

AUGA GROUP, AB

Konsoliduotas tarpinis
pranešimas ir konsoliduotos
tarpinės finansinės ataskaitos
už 6 mėn. laikotarpį, pasibaigusį
2021 m. birželio 30 d.
(neauditauta)

TURINYS

I. BENDRA INFORMACIJA APIE EMITENTĄ.....	2
II. VADOVYBĖS KOMENTARAS.....	4
III. FINANSINĖS ATASKAITOS.....	18
Konsoliduotas balansas.....	18
Konsoliduota pelno (nuostolių) ir kitų bendrųjų pajamų ataskaita	19
Nuosavo kapitalo pokyčių ataskaita.....	20
Konsoliduota pinigų srautų ataskaita	21
IV. AIŠKINAMASIS RAŠTAS.....	22
1. Rengimo pagrindas.....	22
2. Emitento įstatinis kapitalas ir rezervai.....	23
3. Grupės struktūra	24
4. Ilgalais materialusis turtas.....	29
5. Biologinis turtas.....	30
6. Atsargos.....	30
7. Gautinos sumos ir išankstiniai apmokėjimai	31
8. Finansiniai įsipareigojimai.....	32
9. Nuoma	32
10. Veiklos segmentų rezultatų apžvalga.....	33
11. Veiklos sąnaudos.....	35
12. Kitos pajamos.....	35
13. Finansinės sąnaudos	35
14. Esminiai įvykiai per 2021 m. sausio – rugpjūčio mėn.....	36
V. ATSAKINGŲ ASMENŲ PATVIRTINIMAS.....	37



I. BENDRA INFORMACIJA APIE EMITENTĄ

1.1. Ataskaitinis laikotarpis, už kurį parengta ataskaita

Ataskaita parengta už 6 mėnesių laikotarpį, pasibaigusį 2021 m. birželio 30 d.

1.2. Pagrindiniai duomenys apie emitentą

Emitento pavadinimas:	AUGA group, AB (toliau – AUGA group, AB arba „Bendrovė“)
Įstatinis kapitalas:	65 950 713,08 eurų
Buveinės adresas:	Konstitucijos pr. 21C, Quadrum North, LT-08130, Vilnius, Lietuva
Telefonas:	+370 5 233 53 40
Faksas:	+370 5 233 53 45
Elektroninis paštas:	info@auga.lt
Interneto tinklapis:	www.auga.lt
Teisinė - organizacinė forma:	Akcinė bendrovė
Įregistravimo data ir vieta:	2003 m. birželio 25 d., Vilnius
Juridinio asmens kodas:	126264360
Juridinių asmenų registro tvarkytoja:	Valstybės įmonė Registrų centras

1.3. Grupės pagrindinės veiklos pobūdis

Veiklos sritis:	Ekologinis žemės ūkis
Pagrindiniai veiklos segmentai:	Žemės ūkio kultūrų auginimas ir pardavimas, pieno gamyba ir pardavimas, grybų auginimas ir pardavimas, galutiniams vartotojams skirtų produktų pakuotėse gamyba ir pardavimas.

1.4. Grupės struktūra

Konsoliduotą Grupę (toliau – Grupė) 2021 m. birželio 30 d. sudaro Bendrovė ir 137 dukterinės įmonės (2020 m. gruodžio 31 d. – 137 įmonės). Su detalio Grupės struktūra susipažinkite finansinių ataskaitų 3 pastaboje.

1.5. Sutartys su vertybinių popierių viešosios apyvartos tarpininkais

Bendrovė yra pasirašiusi sutartį su FMĮ UAB „Orion Securities“ (A. Tumėno g. 4, B korpusas, LT-01109 Vilnius) dėl akcininkų sąskaitų tvarkymo.

1.6. Duomenys apie prekybą emitento vertybiniais popieriais organizuotose rinkose

Bendrovės akcijos yra įtrauktos į NASDAQ Vilnius vertybinių popierių biržos Oficialųjį prekybos sąrašą (santrumpa: AUG1L).

Akcijų tipas	Akcijų skaičius	Akcijos nominalioji vertė (EUR)	Įstatinis kapitalas iš viso (EUR)	Emisijos kodas ISIN
Paprastosios vardinės akcijos	227 416 252	0,29	65 950 713,08	LT0000127466

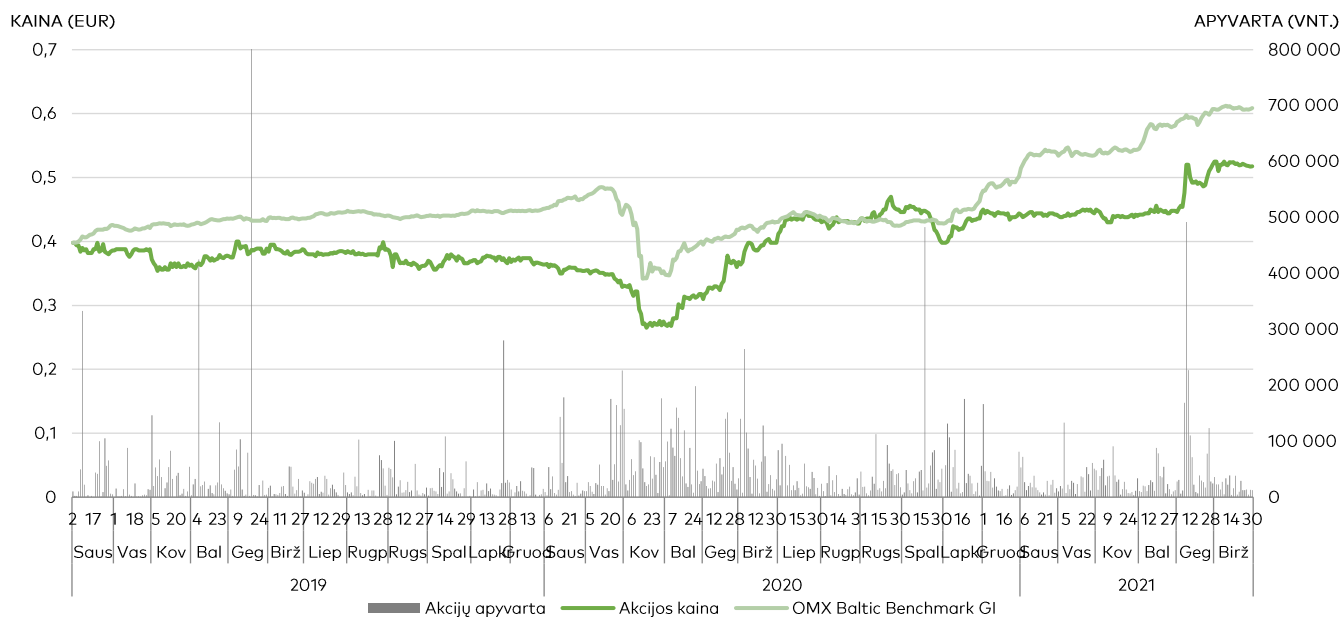
Bendrovės akcijomis taip pat prekiaujama Varšuvos vertybinių popierių biržoje.



Informacija apie Bendrovės akcijų prekybą NASDAQ Vilniaus vertybinių popierių biržoje:

Ataskaitinis periodas	Kaina, EUR					Bendra apyvarta	
	Vidurkis	Atidarymo	Didž.	Maž.	Pask. sesijos	Vnt.	EUR, mln
2021 m. I pusmetis	0,470	0,444	0,530	0,426	0,517	4 147 709	1 948

AUGA group, AB akcijų apyvarta, akcijos kainos ir Baltijos šalių akcijų lyginamojo indekso pokytis nuo 2019 m. sausio 1 d. iki 2021 m. birželio 30 d.



Šaltinis: NASDAQ Vilnius vertybinių popierių birža

1.7. Informacija apie nefinansinę atskaitomybę

Bendrovė nerengia tarpinės nefinansinės atskaitomybės. Bendrovės 2020 m. Tvarumo ataskaita yra pateikiama Bendrovės konsoliduotame metiniame pranešime už 2020 m. gruodžio 31 d. pasibaigusius metus.

1.8. Svarbūs įvykiai, įvykę po ataskaitinių finansinių metų pabaigos

Svarbūs įvykiai, įvykę po ataskaitinių finansinių metų pabaigos, aprašyti Bendrovės konsoliduotosiose finansinėse ataskaitose už periodą, pasibaigusį 2021 m. birželio 30 d. Daugiau informacijos 14 pastaboje.



II. VADOVYBĖS KOMENTARAS

2.1. Bendri rezultatai

Grupės pardavimo pajamos per pirmą 2021 m. pusmetį siekė 33,13 mln. Eur ir buvo 4 proc. mažesnės, lyginant su tuo pačiu laikotarpiu ankstesniais metais, kai pardavimo pajamos buvo 34,69 mln. Eur.

Per pirmus šešis 2021 m. mėnesius, bendrasis Grupės pelnas pasiekė 8,50 mln. Eur, žymėdamas 1 proc. mažėjimą, lyginant su praėjusiais metais (8,58 mln. Eur). Ataskaitiniu laikotarpiu Grupė uždirbo 0,75 mln. Eur grynojo pelno, kai tuo pačiu metu pernai grynasis pelnas buvo 1,30 mln. Eur.

2021 m. Grupės EBITDA siekė 11,14 mln. Eur ir buvo 3 proc. mažesnė nei ankstesniais metais, kai šis rodiklis siekė 11,53 mln. Eur.

Pagrindiniai finansiniai rezultatai, mln. EUR	2021 m. 6 mėn.	2020 m. 6 mėn.	2019 m. 6 mėn.	Pokytis 2021/2020, %	Pokytis 2020/2019, %
Pajamos	33,13	34,69	28,84	-4%	+20%
Bendrasis pelnas (nuostolis)	8,50	8,58	6,33	-1%	+35%
Bendrojo pelno marža	26%	25%	22%	+4%	+13%
Grynasis pelnas (nuostolis)	0,75	1,30	0,34	-43%	+282%
Grynojo pelno marža	2%	4%	1%	-40%	+218%
EBITDA	11,14	11,53	9,33	-3%	+24%
EBITDA marža	34%	33%	32%	+1%	+3%

2.2. Augalininkystės segmento apžvalga

Augalininkystės segmento bendrąjį pelną sudaro derliaus tikroji vertė, šio ir praėjusio sezono derliaus pardavimų rezultatas ir augalininkystės subsidijos.

2020/2021 m. derlius

2020/2021 m. sezonu bendras Grupės dirbamos žemės plotas sudaro 39,1 tūkst. ha ir yra šiek tiek mažesnis nei 2019/2020 m. sezonu. 2020/2021 m. sezonu apsėta 30,9 tūkst. ha (30,6 tūkst. ha buvo apsėta 2019/2020 m. sezonu) iš kurių 10,4 tūkst. ha sudaro kviečiai, 8,1 tūkst. ha ankštinės kultūros ir 12,4 tūkst. ha kitos kultūros. Didžioji dalis – 8,9 tūkst. ha iš 10,4 tūkst. ha – kviečių sudaro žieminiai kviečiai, panašiai kaip ir 2019/2020 m. sezonu, kadangi žieminės kultūros turi didesnį derlingumo potencialą lyginant su vasarinėmis alternatyvomis. Pašarinės kultūros sudaro 6,8 tūkst. ha 2020/2021 m. sezonu, palyginus su 8,2 tūkst. ha 2019/2020 m. sezonu.



Kiekvieno einamųjų metų ketvirčio pabaigoje Grupė įsivertina pasėlių tikrąją vertę kultūroms, kurių derlius dar nenuimtas. 2021 m. birželio 30 d. Grupė įvertino pasėlių tikrąją vertę, formulė ir prielaidos naudotos skaičiuojant yra pateiktos žemiau:

Pasėlių tikroji vertė = Patirtos sąnaudos + (Dirbamos žemės plotas ha * prognozuojamas vidutinis derlingumas tonomis per ha * prognozuojama tonos kaina – dirbamos žemės plotas ha * prognozuojamos sąnaudos per ha) * T * (1-x), kur:

- Patirtos sąnaudos yra faktiškai patirtos sąnaudos konkrečiai kultūrai 2020/2021 m. sezone.
- Dirbamos žemės plotas ha yra konkrečia kultūra apsėtas ir planuojamas nukulti plotas hektarais.
- Prognozuojamas derlingumas tonomis per hektarą yra planuojamas kultūros derlingumas, remiantis praėjusio sezono derlingumų informacija, atnaujinama pagal naujausius duomenis.
- Prognozuojama tonos kaina. Tikrosios vertės skaičiavimui naudotos vidutinės kontraktų kainos, įvertinus rinkos pokyčius.
- Prognozuojamos sąnaudos per ha. Periodo pabaigoje sukaupti faktiniai kaštai, koreguoti istoriniu 2019 - 2020 m. vidutinių sąnaudų lygiu. Prognozuojama, jog sąnaudos 2020/2021 m. sezonu išliks panašios į praėjusių sezonų sąnaudas.
- T yra laiko tarpas, praėjęs nuo kultūros pasėjimo iki planuojamos derliaus nuėmimo datos. Vidutinė T reikšmė 2021 m. birželio 30 d. šio sezono kultūroms buvo lygi 72 proc., o kitų metų kultūroms vidutiniškai siekė 16 proc.
- X yra papildomas koregavimo koeficientas galimiems nenumatytiems neigiamiems veiksniams derliui. 10 proc. buvo naudota tikrosios vertės skaičiavimams 2021 m. birželio 30 d. šio sezono kultūroms, o kito sezono kultūroms naudotas 30 proc. koeficientas.

Aukščiau pateikta formulė, naudojama pasėlių tikrosios vertės skaičiavimui bus naudojama ir ateinančiais ketvirčiais skaičiuojant žieminių ir vasarinių kultūrų tikrąją vertę iki derliaus nuėmimo dienos. Prielaidos, naudojamos pasėlių tikrosios vertės skaičiavimui bus peržiūrimos kiekvieną ketvirtį ir koreguojamos pagal naujausius turimus duomenis.

Vertinant pašarinių kultūrų derlių, svarbu atkreipti dėmesį, jog pašarinių kultūrų tikroji vertė derliaus nuėmimo metu yra nustatoma remiantis bendrosiomis pašarinių kultūrų derliaus sąnaudomis. Kitaip sakant, bendrosios pašarinių kultūrų derliaus sąnaudos yra naudojamos kaip matas pašarinių kultūrų derliaus tikrosios vertės skaičiavimui, nes šių kultūrų atveju nėra aktyvios prekybos rinkos ir nėra galimybių patikimai nustatyti pašarinių kultūrų tikrąją rinkos kainą. Dėl tokio vertinimo metodo pašarinių kultūrų tikrosios vertės pokyčio rezultatas yra lygus nuliui.

Iki ataskaitinio laikotarpio pabaigos 2021 m. birželio 30 d. Grupė baigė dobilų sėją, kurių derlius bus imamas kitais metais.

Iš viso 2021 m. birželio 30 d. Grupė apskaičiavo 6,53 mln. Eur pelno dėl biologinio turto pripažinimo tikrąja verte. Svarbu pastebėti, jog 2020 m. gruodžio 31 d. Grupė jau pripažino 2,02 mln. Eur pelno dėl biologinio turto pripažinimo tikrąja verte. Taigi, į 2021 m. pirmojo pusmečio rezultatą Grupė įtraukė 4,51 mln. pelno dėl biologinio turto pripažinimo tikrąja verte. Nepaisant to, jog palankios oro sąlygos 2020 m. pabaigoje ir 2021 m. pirmąjį pusmetį leido tikėtis gero derliaus, vasarą fiksuoti stichiniai karščiai koreguoja prognozes ir ypatingai vasarinių kultūrų derlingumas gali būti ženkliai mažesnis. Augančios produkcijos kainos bei geresnė pagrindinių kultūrų kokybė bent iš dalies kompensuos šiuos netekimus, tačiau pasitvirtinus prognozęms dėl mažesnio derlingumo, antro pusmečio pelnas dėl biologinio turto pripažinimo tikrąja verte gali būti mažesnis. Panašus pokytis buvo ir 2020 metais.

Derliaus rezultatai, mln. Eur	2021 m. 6 mėn.	2020 m. 6 mėn.	2019 m. 6 mėn.	Pokytis 2021/2020, %	Pokytis 2020/2019, %
Pelnas (nuostolis) dėl biologinio turto pripažinimo tikrąja verte apskaitytas praėjusiam laikotarpyje	2,02	1,45	-	+39%	n/a
Pelnas (nuostolis) dėl biologinio turto pripažinimo tikrąja verte apskaitytas ataskaitiniame laikotarpyje	4,51	4,93	3,29	-9%	+50%
Bendras pelnas (nuostolis) dėl biologinio turto pripažinimo tikrąja verte	6,53	6,38	3,29	+2%	+94%

Augalininkystės segmento pardavimų rezultatai

Bendros pardavimų pajamos sugeneruotos iš augalininkystės segmento 2021 m. siekė 9,48 mln. Eur. Tai yra 12 proc. mažiau, lyginant su 2020 m., kai pardavimo pajamos siekė 10,83 mln. Eur. Nepaisant didesnio derliaus praėjusiam sezone, palyginus su 2018/2019 m. sezonu, pardavimo pajamos 2021 m. pirmajame pusmetyje sumažėjo, palyginus su 2020 m. pirmuoju pusmečiu, kadangi Grupė didesnę 2019/2020 m. sezono derlius dalį pardavė 2020 m., kai tuo tarpu 2018/2019 m. derlius buvo parduotas panašiomis dalimis 2019 ir 2020 m.



Augalininkystės segmento rezultatai, mln. Eur	2021 m. 6 mėn.	2020 m. 6 mėn.	2019 m. 6 mėn.	Pokytis 2021/2020, %	Pokytis 2020/2019, %
Pardavimo pajamos	9,48	10,83	8,29	-12%	+31%
Pardavimo sąnaudos	10,66	11,44	9,06	-7%	+26%
Atsargų nurašymai	0,43	0,69	0,49	-37%	+37%
Žemės ūkio produkcijos pardavimo rezultatas	(1,61)	(1,30)	(1,27)	-24%	-3%

Bendrosios parduotos žemės ūkio produkcijos sąnaudos per 2021 m. pirmąjį pusmetį buvo 10,66 mln. Eur, palyginus su 11,44 mln. Eur pernai. Pardavimo savikainai 2021 m. įtakos turėjo patirtos vienkartinės išlaidos dėl dobilų sėklos džiovavimo ir valymo (0,42 mln. Eur). Žemės ūkio produkcijos atsargų nurašymo ir vertės sumažėjimo sąnaudų suma per 2021 m. 6 mėnesius sudarė 0,43 mln. Eur, palyginus su 0,69 mln. Eur per 2020 m. tą patį laikotarpį.

Subsidijos žemės ūkiui ir bendrasis pelnas augalininkystės segmente

Bendra subsidijų žemės ūkiui, tenkančių augalininkystės segmentui suma, sukaupta per 6 mėnesius 2021 m., sudaro 4,62 mln. Eur, palyginus su 3,71 mln. Eur atitinkamu laikotarpiu 2020 m. Sukaupta subsidijų suma yra apskaičiuota pagal šiuo metu galiojančius ir pasiekiamus subsidijavimo programų reikalavimus. 2021 m. Grupė turi teisę gauti daugiau ekologinių išmokų, kadangi pasikeitus finansavimo periodui gali gauti išmokas už visus turimus ekologinius plotus, kai anksčiau gavo tik už dalį deklaruotų plotų.

Augalininkystės segmento bendrasis pelnas, apimantis žemės ūkio produkcijos pardavimo rezultatą, biologinio turto tikrosios vertės pokyčius bei žemės ūkio subsidijas, 2021 m. siekė 7,51 mln. Eur. Tai yra 2 proc. daugiau nei 2020 m., kai bendrasis pelnas siekė 7,34 mln. Eur.

Augalininkystės segmento bendrasis pelnas, mln. Eur	2021 m. 6 mėn.	2020 m. 6 mėn.	2019 m. 6 mėn.	Pokytis 2021/2020, %	Pokytis 2020/2019, %
Pelnas (nuostolis), dėl biologinio turto pripažinimo tikrąja verte pripažintas ataskaitiniame laikotarpyje	4,51	4,93	3,29	-9%	+50%
Žemės ūkio produkcijos pardavimo rezultatas	(1,61)	(1,30)	(1,27)	-24%	-3%
Subsidijos	4,62	3,71	3,51	+25%	+6%
Bendrasis pelnas	7,51	7,34	5,54	+2%	+33%

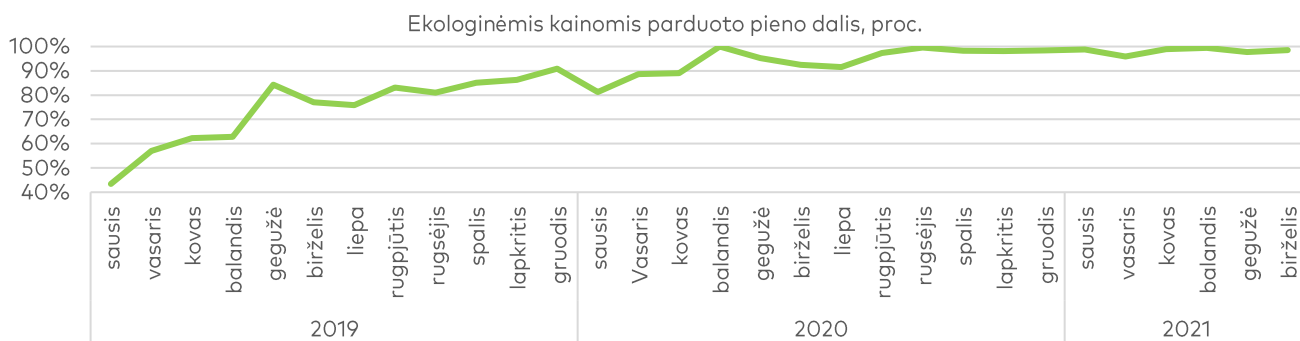
2.3. Pienininkystės segmento apžvalga

Bendros pardavimų pajamos iš pienininkystės segmento 2021 m. siekė 6,73 mln. Eur ir buvo 1 proc. didesnės, lyginant su 2020 m. bendromis pardavimo pajamomis (6,66 mln. Eur). Metų pradžioje Grupė susidūrė su iššūkiais gamybos procese, todėl planuotas primilžio didėjimas nebuvo pasiektas: pieno primilžis per 2021 m. pirmąjį pusmetį siekė 21,87 kg per karvę per dieną, palyginus su 21,84 kg per karvę per dieną 2020 m. Tačiau aktyvus dėmesys šiam segmentui lėmė, kad birželio mėnesio primilžis viršijo 2020 m. rodiklį jau 4 proc. Nors gamybos apimtys išliko panašios, dėl pardavimų svyravimų parduodant pieną naujose rinkose ir padidėjusio vidinio pieno sunaudojimo parduoto pieno kiekis sumažėjo 3 proc. – nuo 13,16 tūkst. tonų 2020 m. iki 12,81 tūkst. tonų 2021 m. pirmąjį pusmetį.

Vidutinė pieno kaina per 2021 m. 6 mėnesius siekė 413 Eur už toną ir buvo 4 proc. didesnė, lyginant su atitinkamu laikotarpiu pernai, kai vidutinė pieno kaina siekė 397 Eur už toną. Vidutinė pieno pardavimo kaina padidėjo dėl didesnės ekologinio pieno pardavimų dalies ir naujų pardavimo rinkų.

Ekologinės produkcijos kainomis parduoto pieno dalis per 2021 m. 6 mėnesius sudarė 98 proc., tuo tarpu per 2020 m. 6 mėnesius ekologinio pieno dalis sudarė 91 proc. Kaip galima matyti iš grafiko, pateikto žemiau, ekologinės produkcijos kainomis parduoto pieno dalis stabiliai augo nuo 2019 m. pradžios, o nuo 2020 m. antros pusės pasiekta maksimali ekologinėmis kainomis parduodamo pieno dalis.





Pieno pardavimo savikaina per 2021 m. 6 mėnesius buvo 6,69 mln. Eur, palyginus su 6,27 mln. Eur atitinkamu laikotarpiu pernai (7 proc. padidėjimas). Pieno savikaina padidėjo dėl pokyčių pašarų struktūroje.

Biologinio turto (galvijų bandos) tikrosios vertės pokyčio nuostolis per 2021 m. 6 mėnesius sudarė 1,81 mln. Eur. Palyginimui 2020 m. atitinkamu laikotarpiu patirtas 1,61 mln. Eur nuostolis. Vienas iš Grupės tikslų yra didinti pieno primilžius, kas leistų padidinti produkcijos gamybos kiekius ir sumažinti pieno savikainą. Dėl to Grupė atnaujina gyvulių bandą ir vyresnius gyvulius keičia jaunais. Senų gyvulių nurašymo sąnaudos padidina biologinio turto perkainojimo nuostolį. Gyvulių bandos keitimas prasidėjo 2020 m. ir tęsiamas 2021 m. Grupė ir toliau planuoja karvių skaičių padidinti iki 3 600 vnt.

Iššūkių gamyboje bei didesni nuostoliai iš biologinio turto perkainavimo lėmė, kad per pirmą 2021 m. pusmetį buvo sukauptas 0,27 mln. Eur nuostolis, lyginant su 0,09 mln. Eur pelnu praėjusiais metais. Tikimasi, kad tolesnis dėmesys šiam segmentui, bandos atnaujinimas ir naujų technologijų taikymas leis pagerinti segmento rezultatus.

	2021 m. 6 mėn.	2020 m. 6 mėn.	2019 m. 6 mėn.	Pokytis 2021/2020, %	Pokytis 2020/2019, %
Parduotas produkcijos kiekis, tonos	13 538	13 902	13 247	-3%	+5%
Pieno pardavimai, tonos	12 812	13 158	12 699	-3%	+4%
Pieno produktai, tonos	335	355	193	-6%	+85%
Galvijų pardavimai, tonos	391	388	356	+1%	+9%
Pienininkystės segmento pajamos, mln. Eur	6,73	6,66	5,70	+1%	+17%
Pieno pardavimai, mln. Eur	5,29	5,22	4,82	+1%	+8%
Pieno produktai, mln. Eur	1,00	1,07	0,49	-6%	+116%
Galvijų pardavimai, mln. Eur	0,44	0,37	0,39	+19%	-5%
Pienininkystės segmento sąnaudos, mln. Eur	6,69	6,27	5,62	+7%	+12%
Pieno sąnaudos, mln. Eur	5,31	4,85	4,74	+10%	+2%
Pieno produktai, mln. Eur	0,93	1,06	0,49	-12%	+115%
Galvijų sąnaudos, mln. Eur	0,44	0,37	0,39	+19%	-5%
Biologinio turto tikrosios vertės pasikeitimas, mln. Eur	(1,81)	(1,61)	(1,49)	-12%	-8%
Subsidijos, mln. Eur	1,51	1,31	1,11	+15%	+18%
Bendras pelnas, mln. EUR	(0,27)	0,09	(0,30)	n/a	n/a

2.4. Grybininkystės segmento apžvalga

Antrąjį 2021 m. ketvirtį Grupės įmonė, veikianti šiame segmente, susidūrė su iššūkiais – gamybos padaliniuose išaugo COVID-19 sergančių darbuotojų skaičius. Dėl šios priežasties bendrovė turėjo mažinti gamybos ir pardavimų apimtį, o ilgas gamybos procesas



neleido sumažinti gamyboje patiriamų kaštų. Tikimasi šių rizikų išvengti ateityje – šiuo metu pasiskiepijusį darbuotojų procentas grybininkystės padaliniuose siekia 60-69 proc.

Svarbu paminėti ir tai, kad COVID-19 pandemija bei karšti vasaros orai lėmė bendrai sumažėjusius gamybos pajėgumus visoje rinkoje, todėl pusmečio pabaigoje susidarė situacija, kai paklausa viršija pasiūlą.

Segmento pardavimai per 2021 m. pirmą pusmetį buvo mažesni nei tuo pačiu laikotarpiu 2020 m. ir siekė 14,33 mln. Eur, palyginus su 15,21 mln. Eur 2020 m. Grybų pardavimo pajamos sumažėjo 0,19 mln. Eur, kadangi dėl anksčiau minėtų iššūkių priskintas grybų kiekis sumažėjo nuo 6 466 tonų 2020 m. iki 6 179 tonų 2021 m. Komposto pardavimo pajamos sumažėjo 0,70 mln. Eur dėl pandemijos sukeltų ribojimų ir nutrukusių pardavimų į Rusiją.

Per 2021 m. 6 mėnesius parduotų ekologiškų grybų dalis sumažėjo ir siekė 6,3 proc. visų parduotų grybų kiekio, kai 2020 m. tuo pačiu laikotarpiu parduotų ekologiškų grybų dalis siekė 7,6 proc.

Per 2021 m. 6 mėnesius vidutinė neekologiškų ir ekologiškų grybų kaina padidėjo apie 2 proc. Vidutinė 1 tonos grybų kaina per 2021 m. 6 mėnesius siekė 2 221 Eur/tona (per 2020 m. 6 mėnesius vidutinė kaina buvo 2 168 Eur/tona). Didžiausią įtaką vidutinės grybų kainos didėjimui 2021 m. turėjo didesni pakuotų grybų pardavimai.

Grybininkystės segmento bendrosios pardavimo sąnaudos per 2021 m. 6 mėnesius buvo 13,74 mln. Eur – 0,41 mln. Eur mažesnės lyginant su atitinkamu laikotarpiu 2020 m., kai jos sudarė 14,15 mln. Eur. Vidutinės grybų pardavimo bendrosios sąnaudos, tenkančios 1 tonai parduotų grybų, padidėjo nuo 2 010 Eur/tona iki 2 145 Eur/tona. Grybų savikaina išaugo dėl padidėjusių pakavimo išlaidų, kadangi padidėjo pakuotų grybų pardavimų dalis, bei laikinai sumažėjusių gamybos pajėgumų išaugus darbuotojų susirgimų skaičiui antrajame 2021 m. ketvirtyje.

Pagal Grupės duomenis, bendrasis šio segmento pelnas per 2021 m. siekė 0,59 mln. Eur ir buvo 44 proc. mažesnis nei tuo pačiu periodu pernai – 2020 m. grybininkystės segmento bendrasis pelnas buvo 1,07 mln. Eur.

	2021 m. 6 mėn.	2020 m. 6 mėn.	2019 m. 6 mėn.	Pokytis 2021/2020, %	Pokytis 2020/2019, %
Parduotas kiekis, tonos	6 335	6 579	6 001	-4%	+10%
Vidutinė grybų pardavimo kaina, EUR/t	2 221	2 168	2 107	+2%	+3%
Grybų segmento pardavimo pajamos, mln. EUR	14,33	15,21	13,80	-6%	+10%
Grybų pardavimo pajamos, mln. EUR	14,07	14,26	12,64	-1%	+13%
Grybų komposto pardavimo pajamos, mln. EUR	0,25	0,95	1,16	-73%	-18%
Grybų segmento pardavimo sąnaudos, mln. EUR	13,74	14,15	12,76	-3%	+11%
Grybų pardavimo sąnaudos, mln. EUR	13,59	13,22	11,69	+3%	+13%
Grybų komposto pardavimo sąnaudos, mln. EUR	0,15	0,93	1,07	-84%	-15%
Bendrasis pelnas, mln. EUR	0,59	1,07	1,04	-44%	+1%

2.5. Galutiniam vartojimui skirtų produktų pakuotėse (FMCG) segmento apžvalga

Bendri segmento pardavimai per pirmąjį šių metų pusmetį siekė 2,59 mln. Eur. Tuo pačiu laikotarpiu pernai segmento pardavimai buvo 1,99 mln. Eur.

Pirmajame 2021 m. ketvirtyje buvo fiksuotas didesnis augimas nei antrajame, tačiau bendrai galutiniam vartojimui skirtų produktų segmentas ir toliau demonstruoja gerus rezultatus. Sulėtėjusį tempą antrąjį ketvirtį lėmė transportavimo iššūkių – logistikos pajėgumų trūkumas ir išaugę transportavimo kaštai. Šios priežastys paskatino užsakovus retinti užsakymus, bet didinti jų vertę – didelė dalis užsakymų buvo perkelta į trečiąjį 2021 m. ketvirtį. 2021 m. liepos mėnesio pardavimai 69 proc. viršijo pardavimus 2020 m. liepą.

Produktų savikaina per 2021 m. siekė 1,93 mln. Eur, palyginus su 1,90 mln. Eur savikaina tuo pačiu laikotarpiu 2020 m.

Per pirmus šešis 2021 m. mėnesius segmento bendrasis pelnas šoktelėjo iki 0,66 mln. Eur, kai tuo pačiu laikotarpiu pernai jis siekė 0,09 mln. Eur. Svarbu pastebėti, jog Grybai LT KB (bendrovė, veikianti FMCG segmente) rezultatai į konsoliduotas finansines ataskaitas įtraukti nuo 2020 m. birželio 1 d. Segmento pelningumo marža 2021 m. išlieka panašiam lygyje – per pirmą 2021 m. pusmetį siekė 25 proc.

FMCG segmento rezultatai, mln. Eur	2021 m. 6 mėn.	2020 m. 6 mėn.	2019 m. 6 mėn.	Pokytis 2021/2020, %	Pokytis 2020/2019,%
Pajamos	2,59	1,99	1,05	+30%	+90%
Sąnaudos	1,93	1,90	1,01	+1%	+89%
Bendrasis pelnas	0,66	0,09	0,04	+647%	+121%

Per 6 mėnesius 2021 m. Grupė galutiniam vartotojui skirtus produktus eksportavo į 33 šalis. Tuo pačiu metu praėjusiais metais Grupė savo produkciją eksportavo į 27 šalis. Pardavimai augo tiek Lietuvoje, tiek užsienio rinkose – pardavimų augimas Lietuvoje, JAV ir Japonijoje labiausiai prisidėjo prie segmento pardavimų augimo 2021 m.

Konservuoti produktai, ypač vartojimui paruoštos ekologiškos sriubos, ir toliau išlieka pagrindiniais šio segmento produktais.

2021 m. pajamų struktūra iš galutiniam vartojimui skirtos produkcijos pardavimo pagal produkto tipą pateikta žemiau esančiame grafike.

Pajamų struktūra iš galutiniam vartojimui skirtos produkcijos pardavimo, proc.



2.6. Veiklos sąnaudos

AUGA group, AB veiklos sąnaudos per 2021 m. siekė 5,15 mln. Eur, lyginant su 4,59 mln. Eur praėjusiais metais. Šis augimas susijęs su padidėjusiomis darbo užmokesčio, pardavimų ir akcijų opcijų darbuotojams sąnaudomis. Be to, veiklos sąnaudos padidėjo dar ir dėl to, kad į 2021 m. veiklos sąnaudas pilnai įtrauktos ir Grybai LT, KB veiklos sąnaudos, o tuo tarpu į 2020 m. pirmojo pusmečio rezultatus šios įmonės rezultatai įtraukti tik nuo 2020 m. birželio 1 d.

2.7. Investicijos

Bendros investicijos (nauji įsigijimai) į ilgalaikį materialųjį turtą 2021 m. pirmąjį pusmetį sudarė 6,19 mln. Eur (2020 m. pirmąjį pusmetį 2,25 mln. Eur). Investicijų (naujų įsigijimų) į ilgalaikį materialųjį turtą detalizacija pateikiama žemiau esančioje lentelėje.

Investicijos (nauji įsigijimai) į ilgalaikį materialųjį turtą, tūkst. Eur

	Žemė	Pastatai ir statiniai	Mašinos ir įrenginiai	Transporto priemonės, įrenginiai ir kitas turtas	Nebaigta statyba	Iš viso
2021 I pusmetis	1 020	104	3 439	637	986	6 186
2020 I pusmetis	444	208	992	274	336	2 253

Investicijos į ilgalaikį turtą 2021 m. ženkliai išaugo, nes Grupė skiria vis didesnę dėmesį ir resursus Grupės strategijos įgyvendinimui: naujų technologijų kūrimui ir diegimui, nuosavų ekologiškų kombinuotųjų pašarų gamybos pajėgumų užtikrinimui, galvijų gerovės gerinimui ir žemės ūkio veiklos tobulinimui.



2.8. Pagrindinių rizikos rūšių ir neapibrėžtumų, su kuriais susiduria Grupė, įvertinimas

Grupė atliko pagrindinių rizikų vertinimą bei parengė šių rizikų valdymo gaires, kartu su rizikų vertinimo žemėlapiu. Vertindama rizikas Grupė atsižvelgė tiek į rizikos tikimybę, tiek į jos reikšmingumą. Rizikų valdymo gairės buvo patvirtintos Bendrovės audito komiteto 2021 m.

Nustatytos pagrindinės Grupės rizikos:

Klimato sąlygos. Klimato sąlygos yra vienas svarbiausių žemės ūkio veiklos rizikos veiksnių. Prastos arba nepalankios meteorologinės sąlygos turi reikšmingą įtaką produktyvumui ir gali žymiai neigiamai paveikti žemės ūkio produktų derlių, pakenkti pašarų ruošimui, sunaikinti pasėlius ir sukelti kitokią žalą. Bet kokia žala dėl nepalankių klimato sąlygų gali neigiamai paveikti Grupės finansinę padėtį, verslą ir rezultatus.

ES subsidijų pokyčiai. Grupė gauna reikšmingas pajamas iš ES subsidijų ir tai svarbu veiklos tęstinumui užtikrinti. Jei dėl kokios nors priežasties šios subsidijos būtų nutrauktos arba sumažintos, tai galėtų turėti reikšmingų pasekmių daugeliui Grupės veiklos sričių, įskaitant (i) sumažėjusius pagrindinės veiklos pinigų srautus ir pelningumą, ir (ii) sumažėjusių žemės ir investicinio turto vertę, tuo pačiu ir galimą nekilnojamojo turto, įrangos ir įrengimų vertės sumažėjimą. Reikšmingi ES subsidijų programų pokyčiai taip pat galėtų kelti grėsmę ilgalaikiam Grupės veiklos tęstinumui.

Žemės ūkio produktų kainos. Grupės pajamos ir veiklos rezultatai priklauso nuo daugelio veiksnių, įskaitant ir žemės ūkio produkcijos žaliavų kainas, kurių Grupė negali kontroliuoti. Žemės ūkio produkcijos žaliavų kainoms didelės įtakos turi įvairūs ir sunkiai prognozuojami bei nuo Grupės nepriklausantys veiksniai (oro sąlygos, valstybinė politika žemės ūkio srityje, pasaulinės paklausos pokyčiai, kuriuos lemia demografiniai pokyčiai, gyvenimo sąlygų pokyčiai, konkurenciniai produktai kitose šalyse). Tokie veiksniai kaip klimato sąlygos, infekcijos, kenkėjų antplūdžiai, skirtingų šalių nacionalinė žemės ūkio politika ir kt. gali turėti didelės įtakos pirminių žemės ūkio produktų tiekimui ir kainoms. Pagrindinių žemės ūkio žaliavų paklausos pokyčius gali labai paveikti įvairios tarptautinės ir vietinės programos, įgyvendinamos laikantis nacionalinės žemės ūkio politikos, pasaulinės paklausos pokyčiai, kuriuos lemia demografiniai pokyčiai ir gyvenimo sąlygų pokyčiai įvairiose pasaulio šalyse. Šie veiksniai gali sukelti didelius žemės ūkio produktų kainų svyravimus ir dėl to neigiamai paveikti Grupės veiklą, finansinę padėtį ir rezultatus.

Finansavimo rizika. Ekologinis žemės ūkis reikalauja daug apyvartinio kapitalo. Dėl šios priežasties Grupės skolinto kapitalo dalis yra ženkliai: 2021 m. birželio 30 d. finansiniai įsipareigojimai siekė 65,15 mln. Eur (2020 m. gruodžio 31 d.: 59,91 mln. Eur). Reikšmingas Grupės skolinto kapitalo lygis gali turėti esminių pasekmių, pavyzdžiui: (i) gali būti apribotos Grupės galimybės gauti papildomą finansavimą apyvartiniam kapitalui, investicijoms, įsigijimams, skolos aptarnavimui ar kitiems tikslams; (ii) Grupės lankstumas prisitaikyti prie kintančių rinkos sąlygų gali būti ribotas; (iii) kredito sutartyse yra numatyti tam tikri apribojimai, susiję su verslo ir finansiniais klausimais, nors ir būdingi tokiems finansavimo sandoriams, vis tiek gali apriboti Grupės galimybes skolintis daugiau lėšų, įkeisti turtą ir (arba) dalyvauti kitų rūšių susijungimuose ar sandoriuose, kas tam tikru mastu gali apriboti aktyvios plėtos galimybes ir galbūt ateityje sumažinti konkurencinį pranašumą; (iv) galimi ribojimai dėl turimų finansinių įsipareigojimų grąžinimo terminų pratęsimo.

Naujų susitarimų su bankais pasirašymas ir skolų refinansavimas 2020 m. sumažino galimas finansavimo rizikas, kadangi nauji susitarimai: (i) padidino ilgalaikių paskolų dalį, kas sumažino trumpalaikių įsipareigojimų refinansavimo riziką; (ii) pakoregavo taikomus kovenantus, kas suteiks daugiau lankstumo ir galimybių plėtrai bei investicijoms. Finansinių įsipareigojimų diversifikavimas (paskolos iš finansinių institucijų, obligacijos), atskirų Grupės bendrovių finansavimas vengiant sindikuotų paskolų Grupės lygiu bei padidėjęs partnerių skaičius (dalis refinansavimo sandorių buvo pasirašyti su naujais bankais) leidžia sumažinti finansavimo riziką.

Ligų rizika. Grupės veikla, be kita ko, yra susijusi su augalinės arba gyvūninės kilmės turto. Ligos gali turėti tiesioginį poveikį grupės rezultatams, produkcijos kiekiui ir kokybei, nurašymams. Galvijų epideminės ligos (pvz., galvijų spongiforminė encefalopatija, kitaip vadinama galvijų kempinlige), bet kokios kitos ligos, bakterijos ir kt. gali sumažinti tokių produktų paklausą baiminantis dėl to galinčių kilti pasekmių. Dėl tokių pasikeitimų gali pasunkėti Grupės finansinė padėtis.

Ši rizika yra ypatingai reikšminga grybininkystės segmentui dėl didelės gamybos pajėgumų koncentracijos vienoje vietoje.

Likvidumo rizika. Kadangi Grupės veiklos modelis reikalauja didelio apyvartinio kapitalo, o augalininkystės segmento gamybos ciklas yra ilgas bei augalininkystės produkcijos pardavimų apimtys metų eigoje svyruoja, Grupė susiduria su reikšmingais apyvartinio kapitalo poreikio svyravimais.

Dėl didesnio finansavimo limito, kurį pavyko užsitikrinti 2020 m. refinansavus paskolas bei gerėjančių pinigų srautų, Grupės likvidumo rizika mažėja.

Galima su aplinkosaugos taisyklių taikymu susijusi rizika. Grupė privalo laikytis aplinkosaugos taisyklių ir gali būti laikoma atsakinga už netinkamą tokių taisyklių laikymąsi. Savo veikloje Grupė turi laikytis įvairių aplinkosaugos taisyklių, reglamentuojančių skirtingų pavojingų medžiagų, naudojamų Grupės veikloje, ženklinių, naudojamų ir saugojimų. Šiose taisyklėse reikalaujama įdiegti procedūras ir technologijas, skirtas tinkamai apdoroti visas pavojingas medžiagas, ir numatyti Grupės atsakomybę valdant ir

šalinant bet kokią aplinkos taršą. Be atsakomybės už dabartinę veiklą, Grupė taip pat gali būti atsakinga už bet kokias ankstesnes operacijas, jei paaiškėja, kad tokios operacijos padarė žalą aplinkai. Be to, bet kokie aplinkosaugos reglamentų pakeitimai, tiek nacionaliniai, tiek tarptautiniai, gali įpareigoti Grupę imtis priemonių, kurios atitiktų reikiamus standartus.

Turimo pripažinimo ir sertifikavimo praradimas. Grupė šiuo metu yra pripažinta ekologiško maisto gamintoju ir, be kita ko, turi „USDA Organic“, „Global GAP“, „Kosher“ ir „BRC Food“ sertifikatus. Tai gali būti laikoma svarbia Grupės prekės ženklo ir pozicionavimo rinkoje dalimi, todėl praradus šiuos sertifikatus gali sumažėti paklausa arba Grupės prekių ženklo vertė. Praradus ekologiško maisto gamintojo sertifikatą taip pat sumažėtų galimos pajamos iš su ekologiniu ūkininkavimu susijusių ES subsidijų.

Strateginių projektų įgyvendinimo atidėjimas. Šiuo metu Grupė yra pereinamajame laikotarpyje ir keli esminiai projektai, susiję su (i) biudžų infrastruktūros kūrimu, (ii) specializuotų pašarų technologijų vystymu, (iii) regeneracinė sėjomaina yra itin reikšmingi Grupės ilgalaikės strategijos įgyvendinimui. Vystant šiuos projektus Grupė susiduria su šiomis rizikomis:

- Projektų rezultatai gali būti nepakankamai inovatyvūs, nepritaikomi praktiniame naudojime ar rinkoje.
- Projektų valdymo įgūdžių trūkumas.
- Žmogiškųjų išteklių trūkumas.

2.9. COVID-19 pandemijos poveikis

Atsižvelgdama į COVID-19 pandemijos poveikį verslo aplinkai, Grupė ėmėsi priemonių, kad įvertintų reikšmingiausias su koronavirusu susijusias rizikas visuose pagrindiniuose Bendrovės verslo segmentuose: augalininkystės, pienininkystės, grybų auginimo ir galutiniam vartotojams skirtų produktų.

Šiuo metu visos AUGA group, AB įmonės veikia sezonui būdingu pajėgumu. Grybų auginimo segmente pirmajame 2021 m. pusmetyje buvo laikinai sumažintos gamybos apimtys dėl padidėjusio darbuotojų sergamumo, bet tai neturėjo esminės įtakos Grupės veiklai. Siekiant užtikrinti Bendrovės darbuotojų saugą ir tęsti kasdienę veiklą, buvo imtasi papildomų priemonių. Biurų darbuotojai dalinai dirba nuotoliniu būdu, o veikla žemės ūkio ir gamybiniuose padaliniuose buvo pertvarkyta taip, kad būtų sumažinta nereikalingų kontaktų ir užkirstas kelias galimam viruso plitimui.

Rinkos lygmeniu, žemės ūkio produkcijos įmonės tokios krizės sąlygomis išsiskiria kaip mažiausiai paveikiamos, atsižvelgiant į jų produkcijos pobūdį ir didėjantį namų ūkių vartojimą. Nepaisant to, Grupė vadovybė atsižvelgia į visas galimas grėsmes pagrindinėms Grupės verslo sritims ir stengiasi sušvelninti jų padarinius.

Augalininkystė

Grupės vadovybė nemato jokių reikšmingų pokyčių augalininkystės kultūrų rinkoje, juo labiau, kad visi įsipareigojimai pagal galiojančius susitarimus yra vykdomi. Nepaisant to, Grupė gali susidurti su darbo jėgos trūkumu, jei dramatiškai išaugs užsikrėtusių ar karantine esančių žmonių skaičius. Grupė yra pasirengusi sumažinti šią riziką pasinaudodama laikinojo įdarbinimo galimybėmis.

Pienininkystė

Pieno gamyba vykdoma įprastu pajėgumu ir nėra jokių problemų dėl produkcijos paklausos. Pienas tiekiamas vietinei rinkai (Baltijos šalims ir Lenkijai) ir daugiausia naudojamas šviežiems produktams gaminti. Šiuo metu vadovybė nemato ir neprognozuoja paklausos sumažėjimo šiame segmente. Tačiau išlieka darbo jėgos trūkumo rizika, kurią Grupė yra pasirengusi suvaldyti, pasinaudojant laikinojo įdarbinimo galimybe.

Grybų auginimas

Šiame segmente didžiausia grėsmė yra susijusi su dideliu darbo jėgos poreikiu grybų auginimui. Dėl šios priežasties Grupė įgyvendina įvairias priemones darbuotojų saugai užtikrinti ir kontaktams tarp jų sumažinti. Pandemijai nesibaigiant, išlieka didelė rizika dėl darbo jėgos trūkumo, jei dramatiškai padidės užsikrėtusių ar karantine esančių žmonių skaičius. Nepaisant to, vadovybė yra pasirengusi spręsti šį klausimą laikinojo įdarbinimo priemonėmis.

Pandemija neigiamai paveikė grybų auginimo segmentą šiais aspektais:

- Sumažėjo šviežių grybų pardavimai didmenininkams, kurie dirba su „HoReCa“ sektoriumi.
- Sumažėjo grybų komposto pardavimai į Rusiją,
- Dėl svyravimų rinkoje buvo sunkiau parduoti šviežius grybus už geriausių kainą,
- Ligos protrūkiai gamybiniuose padaliniuose sukėlė trumpalaikį gamybinių pajėgumų trūkumą.

Grupė ėmėsi veiksmų, siekiant išplėsti prekybos rinkas bei pritaikyti naujas iniciatyvas, siekiant efektyvinti segmento veiklą ir sumažinti kaštus.



Vartojimui paruošti produktai pakuotėse

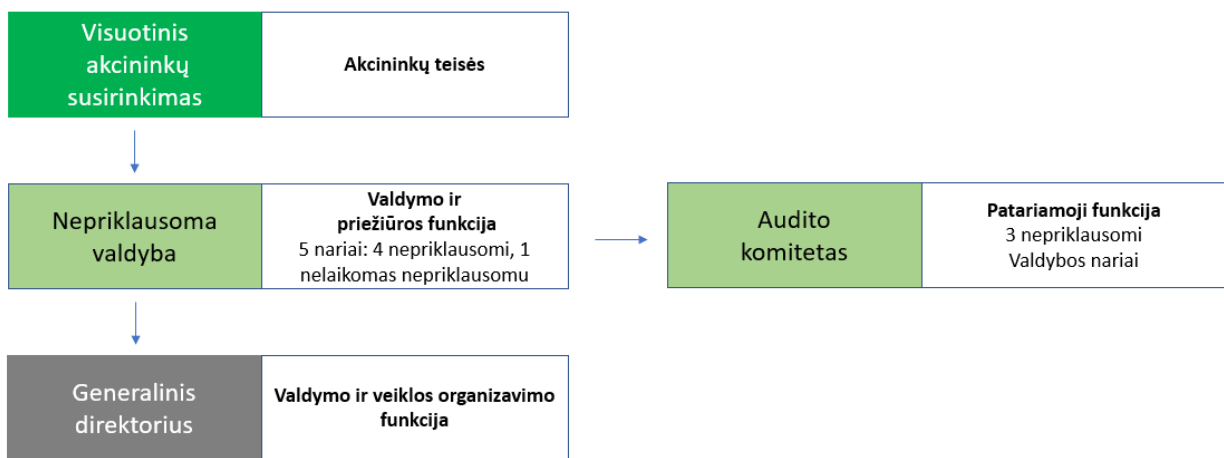
Vadovybė pastebi augančių supakuotų ilgai galiojančių produktų (pieno produktų, sriubų ir kt.) paklausą visose rinkose. Kalbant apie rizikas šiame segmente, jos daugiausia susijusios su galimais žaliavų, kurių Grupė pati neaugina, tiekimo grandinės trikdžiais.

3. Bendrovės valdymas ir darbuotojai

3.1. Valdymo modelis

Dabartinė įmonės valdymo struktūra buvo patvirtinta 2019 m., kai Bendrovės dvipakopė valdymo struktūra buvo pakeista į vienpakopę valdymo struktūrą, valdybai perėmus stebėtojų tarybos funkcijas.

Bendrovėje yra trys pagrindiniai organai – tai visuotinis akcininkų susirinkimas, valdyba, generalinis direktorius bei patariamasis organas – audito komitetas.



Visuotinis akcininkų susirinkimas yra aukščiausias Bendrovės organas.

Įgyvendinant gerąją įmonių valdysenos praktiką bendrovės įstatuose valdybai buvo suteiktos tokios esminės funkcijos ir atsakomybės:

- svarstyti ir tvirtinti Bendrovės veiklos strategiją;
- svarstyti ir tvirtinti Bendrovės metinį biudžetą ir verslo planą;
- svarstyti ir tvirtinti Bendrovės veikloje priimtinos rizikos lygį ir rizikos valdymo politiką;
- svarstyti ir tvirtinti metinius finansinius ir nefinansinius tikslus Bendrovės generaliniam direktoriui;
- Atsakomybė prižiūrėti ir vadovauti užtikrinant, jog Bendrovėje būtų laikomasi gerosios įmonių valdysenos praktikos.

Valdyba taip pat skiria ir atleidžia Bendrovės generalinį direktorių bei atlieka jo priežiūros funkciją.

Audito komitetas veikia vadovaudamasis principais, išdėstytais Bendrovės audito komiteto nuostatuose. Audito komitetas yra patariamasis valdybos organas. Pagrindinės audito komiteto funkcijos apima:

- bendrovės finansinių ataskaitų rengimo proceso stebėseną;
- bendrovės audito stebėseną,
- analizuoti vidaus audito ir rizikos valdymo sistemų efektyvumą
- patvirtinti reikalavimus išorės auditoriams bei įvertinti jų kvalifikaciją ir patirtį.

Generalinis direktorius užtikrina kasdieninę Bendrovės veiklą ir atstovauja Bendrovę santykiuose su trečiaisiais asmenimis. Bendrovės įstatuose numatyta, jog generalinis direktorius gali priimti sprendimus dėl sandorių, kurių vertė neviršija 1/20 Bendrovės įstatinio kapitalo, sandoriams kurių vertė viršija šią sumą yra reikalingas valdybos sprendimas.



3.2. Bendrovės įstatinio kapitalo struktūra ir akcininkai

2021 m. birželio 30 d. AUGA group, AB įstatinis kapitalas buvo 65,95 mln. Eur (65,95 mln. Eur 2020 m. gruodžio 31 d.). Bendrovės įstatinį kapitalą sudaro 227 416 252 paprastosios vardinės akcijos (227 416 252 paprastosios vardinės akcijos 2020 m. gruodžio 31 d.). Kiekvienos išleistos akcijos nominali vertė yra 0,29 Eur, visos akcijos yra visiškai apmokėtos.

Bendras akcininkų skaičius 2021 m. birželio 30 d. buvo 2 158 (2020 m. gruodžio 31 d. buvo 1 866).

Akcininkai turėję daugiau nei 5 proc. visų įmonės akcijų:

Įmonės pavadinimas / Asmens vardas, pavardė	2021 m. birželio 30 d.		2020 m. gruodžio 31 d.	
	Akcijų skaičius	Valdomų akcijų dalis, proc.	Akcijų skaičius	Valdomų akcijų dalis, proc.
UAB Baltic Champs Group (įmonės kodas: 145798333; adresas: Poviliškių k., Šiaulių raj., Lietuva)	125 167 939	55,04	125 167 939	55,04
Europos rekonstrukcijos ir plėtros bankas (įmonės kodas: EBRDGB2LXXXX; adresas: One Exchange Square, London EC2A 2JN, Jungtinė Karalystė)	19 810 636	8,71	19 810 636	8,71
UAB „ME Investicija“ (įmonės kodas: 302489393; adresas: Račių g. 1, Vilnius, Lietuva)	19 082 801	8,39	19 082 801	8,39
Žilvinas Marcinkevičius	15 919 138	7,00	15 919 138	7,00
Kiti smulkūs akcininkai	47 435 738	20,86	47 435 738	20,86
Iš viso	227 416 252	100,00	227 416 252	100,00

Nei vienas akcininkas neturi specialių balsavimo teisių.

2021 m. birželio 30 d. tokia dalis akcijų buvo valdoma Grupės vadovybės ir valdybos narių:

Vardas, pavardė	Pareigos	Bendrovėje turimų akcijų skaičius, vnt.	Bendrovėje turimų akcijų dalis, proc.
Kęstutis Juščius*	Generalinis direktorius	1 392	0,0006
Tomas Krakauskas**	Valdybos narys	119 000	0,0523
Mindaugas Ambrasas	Finansų direktorius	6 881	0,0030

* Kęstutis Juščius, generalinis direktorius, yra pagrindinis savininkas Baltic Champs Group, UAB, kuri kontroliuoja 55,04 % Bendrovės akcijų.

** Tomas Krakauskas yra UAB „ME Investicija“, kuri valdo 8,39 % Bendrovės akcijų, darbuotojas.

Informacija apie savas akcijas

Bendrovė neįsigijo ir neturi įsigijusi savų akcijų.

Akcijų perleidimo apribojimai

Teisės aktai ir Bendrovės įstatai nenumato akcijų perleidimo apribojimų.

Atskiri akcijų perleidimo apribojimų atvejai gali būti nustatyti tik akcininkų ir tik iš anksto sutartais atvejais.

Bendrovė vieno iš jos pagrindinių akcininkų buvo informuota apie jo priimtus sutartinius akcijų perleidimo apribojimus, t.y. Baltic Champs Group, UAB nustatyti tam tikri apribojimai jos turimų akcijų perleidimu sutartimis su (i) šį akcininką finansuojančiu banku, kiek tai susiję su akcininkui suteiktu finansavimu, ir (ii) AS LHV Pank, kuris veikė kaip pasaulinis pagrindinis Bendrovės akcijų platintojas 2018 metais Bendrovės vykdyto antrinio viešo akcijų siūlymo metu, šiuo atveju akcininko priimti apribojimai jo turimų akcijų perleidimui yra susiję su vykdyto antriniu Bendrovės akcijų siūlymu.

Informacija apie reikšmingus susitarimus, kuriems įtakos turėtų akcininkų struktūros pasikeitimas

Grupės įmonių, įskaitant Bendrovę, banko paskolų ir finansinės nuomos sutartyse yra numatyti apribojimai dėl kontroliuojančio akcininko pasikeitimo, kurie yra standartinė tokių susitarimų praktika. Bendrovė arba Grupė nėra sudariusi jokių kitų reikšmingų sutarčių, kurių galiojimu, pakeitimui ar nutraukimui turėtų įtakos akcininkų struktūros pasikeitimai.



Akcininkų tarpusavio susitarimai

Bendrovei 2021 m. birželio 30 d. duomenimis nėra žinoma/Bendrovė nebuvo informuota apie jokių akcininkų susitarimus.

Bendrovė, jos pagrindinis akcininkas Baltic Champs Group, UAB (Akcininkas), Kęstutis Juščius ir Europos rekonstrukcijos ir plėtros bankas (ERPB) 2018 m. liepos 19 d. sudarė bendrąjį susitarimą (Bendrasis Susitarimas). Bendruoju Susitarimu Akcininkas įsipareigojo balsuoti už ERPB išskeltą kandidatą į Valdybos narius, tol kol ERPB valdys ne mažiau nei 3% Bendrovės akcijų, Bendrovė taip pat įsipareigojo laikytis tam tikrų ERPB pateiktų aplinkosaugos, socialinės atitikties, įmonių valdymo rekomendacijų ir reikalavimų, taigi Bendrasis Susitarimas savo prigimtimi negali būti laikomas akcininkų sutartimi.

3.3. Valdyba ir jos komitetai

Bendrovės įstatatai nustato, jog ne mažiau nei 1/3 Valdybos narių turi būti nepriklausomi. 2019 m. VAS patvirtino Bendrovės valdybos narių nepriklausomumo kriterijus, kurie atitinka nepriklausomumo kriterijus įtvirtintus Lietuvos Respublikos Akcinių bendrovių įstatyme, užtikrinant, jog nepriklausomas valdybos narys turi būti nesusijęs su Bendrove, Bendrovę kontroliuojančiu akcininku ir/ar Bendrovės organų nariais¹.

Visi Valdybos nariai yra nesusiję su Bendrove ir/ar jos kontroliuojančiu akcininku; 4 iš jų yra nepriklausomi remiantis įsivertinimu atliktu Valdybos pirmajame šios Valdybos posėdyje.

Duomenys apie Bendrovės valdybos narius 2021 m. birželio 30 d.:

Vardas, pavardė	Pareigos	Statusas	Paskyrimo data
Andrej Cyba	Narys	Nepriklausomas	2021.04.30
Tomas Krakauskas*	Narys	Nepriskirtas	2021.04.30
Dalius Misiūnas	Pirmininkas	Nepriklausomas	2021.04.30
Murray Steele**	Narys	Nepriklausomas	2021.04.30
Michaela Tod	Narys	Nepriklausomas	2021.04.30

* Nepaisant to, jog remiantis nepriklausomumo kriterijais, įtvirtintais Lietuvos Respublikos Akcinių bendrovių įstatyme, ir 2019 m. VAS patvirtintais nepriklausomumo kriterijais Tomas Krakauskas galėtų būti laikomas nepriklausomu, jo prašymu jis nėra laikomas nepriklausomu dėl savo darbo santykių su Bendrovės mažumos akcininku UAB „ME Investicija“ (valdo 8,39% akcijų).

** Valdybos narys Murray Steele buvo išskeltas akcininko, Europos rekonstrukcijos ir plėtros banko (ERPB), kuris valdo 8,71% Bendrovės akcijų, ir gauna papildomą atlyginimą iš ERPB už Valdybos nario funkcijų vykdymą, tačiau, (i) ERPB nėra kontroliuojantis akcininkas; ir (ii) Murray Steele Valdybai užtikrino, jog veikia savo nuožiūra kaip nepriklausomas Valdybos narys, todėl jis laikomas nepriklausomu valdybos nariu.

Dabartinės Valdybos kadencija truks iki eilinio visuotinio akcininkų susirinkimo, kuris įvyks 2023 m.

Valdybos nariai

Andrej Cyba

Išsilavinimas, kvalifikacija: Vilniaus universitetas, Verslo administravimo ir vadybos bakalauras.

Užimamos pareigos: AUGA group, AB (teisinė forma: akcinė bendrovė, kodas: 126264360, buveinės adresas: Konstitucijos pr. 21C, Vilnius, Lietuva) valdybos narys (2019 m. – dabar).

Kita: UAB „INVL Asset Management“ (teisinė forma: uždaroji akcinė bendrovė, kodas 126263073, buveinės adresas: Gynėjų g. 14, Vilnius, Lietuva) verslo plėtros vadovas (2016 m. - dabar); UAB FMJ „INVL Finasta“ (teisinė forma: uždaroji akcinė bendrovė, kodas 304049332, buveinės adresas: Gynėjų g. 14, Vilnius, Lietuva) valdybos pirmininkas (2016 m. – dabar); IPAS „INVL Asset Management“ (teisinė forma: uždaroji akcinė bendrovė, kodas 40003605043, buveinės adresas: Smilšu 7-1, Ryga, Latvija) stebėtojų tarybos pirmininkas (2016 m. – dabar); AS „INVL ATKLĀTAIS PENSIJU FONDS“ (teisinė forma: akcinė bendrovė, kodas 40003377918, buveinės adresas: Smilšu 7-1, Ryga, Latvija) stebėtojų tarybos pirmininkas (2016 m. – dabar); AB „Vilkyškių pieninė“ (teisinė forma: akcinė bendrovė, kodas 277160980, buveinės adresas: Prano Lukošaičio g. 14, Vilkyškiai, Pagėgių r. sav., Lietuva) valdybos narys (2008 m. – dabar); UAB „Piola“ (teisinė forma: uždaroji akcinė bendrovė, kodas 120974916, buveinės adresas: Mindaugo g. 16-52, Vilnius, Lietuva) generalinis direktorius (2009 m. – dabar); UAB "PFE GP1" (teisinė forma: uždaroji akcinė bendrovė, kodas 302582709, buveinės adresas: Maironio g. 11, Vilnius, Lietuva) generalinis direktorius (2012 m. – dabar); UAB "PEF GP2" (teisinė

¹ Valdybos narių nepriklausomumo kriterijai yra įtvirtinti Lietuvos Respublikos Akcinių bendrovių įstatymo 33 straipsnio 7 dalyje, Bendrovės Valdybos narių nepriklausomumo kriterijai, patvirtinti 2019 m. VAS, yra prieinami adresu:

<https://cns.omxgroup.com/cdsPublic/viewDisclosure.action?disclosureId=887602&messageId=1117218>

AUGA GROUP AB

Konstitucijos pr. 21C, Quadrum North, LT-08130, Vilnius, Lietuva

KONSOLIDUOTOS TARPINĖS FINANSINĖS ATASKAITOS**UŽ 6 MĖN. LAIKOTARPIJ, PASIBAIGUSĮ 2021 M. BIRŽELIO 30 D.**

(Visos sumos yra tūkst. Eur, jeigu nenurodyta kitaip)



forma: uždaroji akcinė bendrovė, kodas 302582716, buveinės adresas: Maironio g. 11, Vilnius, Lietuva) generalinis direktorius (2012 m. – dabar). SIA "Baltic Dairy Board" (teisinė forma: uždaroji akcinė bendrovė, kodas 43603036823, buveinės adresas Stacijas 1, Bauska, Latvija) valdybos narys (2021 – dabar).

Tomas Krakauskas

Išsilavinimas, kvalifikacija: Vilniaus universitetas, Vadybos ir verslo organizavimo bakalauro laipsnis; ISM Vadybos ir ekonomikos universitetas, Vadovų magistrantūra (Vadybos magistro laipsnis).

Užimamos pareigos: AUGA group, AB (teisinė forma: akcinė bendrovė, kodas: 126264360, buveinės adresas: Konstitucijos pr. 21C, Vilnius, Lietuva) valdybos narys (2019 m. – dabar).

Kita: UAB „ME investicija“ (teisinė forma: uždaroji akcinė bendrovė, kodas 302489393, buveinės adresas: Račių g. 1, Vilnius, Lietuva) investicijų valdymo direktorius (2016 m. – dabar); UAB „Viena sąskaita“ (teisinė forma: uždaroji akcinė bendrovė, kodas 300530005, buveinės adresas: Savanorių pr. 192, Kaunas, Lietuva) valdybos pirmininkas (2017 m. – dabar).

Dalius Misiūnas (pirmininkas)

Išsilavinimas, kvalifikacija: Kauno Technologijos Universitetas, Elektrikos inžinerijos bakalauras; Lundo universitetas (Švedija), Pramonės automatizavimo doktorantūra; Baltic Institute of Corporate Governance, Valdybos pirmininko programa; Baltic Institute of Corporate Governance, Valdybos nario programa.

Užimamos pareigos: AUGA group, AB (teisinė forma: akcinė bendrovė, kodas: 126264360, buveinės adresas: Konstitucijos pr. 21C, Vilnius, Lietuva) valdybos pirmininkas (2019 m. – dabar).

Kita: ISM Vadybos ir ekonomikos universiteto rektorius (teisinė forma: uždaroji akcinė bendrovė, kodas 111963319, buveinės adresas: Aušros Vartų g. 7A, Vilnius, Lietuva) (2019 m. – dabar).

Murray Steele

Išsilavinimas, kvalifikacija: Glasgow universitetas (Jungtinė Karalystė), Mechanikos inžinerijos bakalauro laipsnis; Glasgow universitetas (Jungtinė Karalystė), Aeronautikos termodinamikos magistro laipsnis; Cranfield universitetas (Jungtinė Karalystė), Verslo administravimo magistro laipsnis (MBA).

Užimamos pareigos: AUGA group, AB (teisinė forma: akcinė bendrovė, kodas: 126264360, buveinės adresas: Konstitucijos pr. 21C, Vilnius, Lietuva) valdybos narys (2019 m. – dabar).

Kita: Octopus Apollo VCT (teisinė forma: rizikos kapitalo bendrovė, kodas OAP3, buveinės adresas: 33 Holborn, Londonas, EC1N 2HT, Jungtinė Karalystė) valdybos pirmininkas (2008 m. – dabar); Surface Generation (teisinė forma: uždaroji akcinė bendrovė, kodas 04379384, buveinės adresas: Brackenbury Court, Lyndon Barns Edith Weston Road, Lyndon, Oakham, England, LE15 8TW, Jungtinė Karalystė) valdybos pirmininkas (2008 m. – dabar).

Michaela Tod

Išsilavinimas, kvalifikacija: Vienos Ekonomikos ir Verslo universitetas (Austrija), Ekonomikos ir verslo magistro laipsnis.

Užimamos pareigos: AUGA group, AB (teisinė forma: akcinė bendrovė, kodas: 126264360, buveinės adresas: Konstitucijos pr. 21C, Vilnius, Lietuva) valdybos narė (2021 m. – dabar).

Kita: mytheresa.com GmbH (teisinė forma: uždaroji akcinė bendrovė, kodas: HRB 135658, buveinės adresas Einsteinring 37, Miunchenas, Vokietija) stebėtojų tarybos narė (2020 m. – dabar).

Per pirmąjį 2021 m. pusmetį įvyko 6 eiliniai valdybos posėdžiai. Posėdžiai įvyko pagal iš anksto patvirtintą valdybos posėdžių grafiką. Visuose valdybos posėdžiuose buvo norminių aktų reikalaujamas kvorumas.

Audito komiteto nariai

Informacija apie Audito komiteto narius 2021 m. birželio 30 d.:

Vardas, Pavardė	Pareigos	Statusas
Andrej Cyba	Pirmininkas	Nepriklausomas
Murray Steele	Narys	Nepriklausomas
Michela Tod	Narys	Nepriklausomas

Per pirmąjį 2021 m. pusmetį įvyko 5 Audito komiteto posėdžiai. Visuose audito komiteto posėdžiuose buvo norminių aktų reikalaujamas kvorumas.

Pagrindiniai vadovai

Kęstutis Juščius, generalinis direktorius

Išsilavinimas, kvalifikacija: Vilniaus universitetas, Verslo administravimo bakalauro laipsnis.

Užimamos pareigos: AUGA group, AB (teisinė forma: akcinė bendrovė, kodas: 126264360, buveinės adresas: Konstitucijos pr. 21C, Vilnius, Lietuva) generalinis direktorius (2019 m. – dabar).

Kita: Baltic Champs Group, UAB (teisinė forma: uždaroji akcinė bendrovė, kodas 145798333, buveinės adresas: Poviliškių k. Šiaulių r. sav., Lietuva) valdybos pirmininkas (2014 m. – dabar), Lietuvos grybų augintojų ir perdirbėjų asociacijos (teisinė forma: asociacija, kodas 124135819, buveinės adresas: Zibalų g. 37, Širvintos, Lietuva) prezidentas (2013 m. – dabar).

Mindaugas Ambrasas, finansų direktorius

Išsilavinimas, kvalifikacija: Vilniaus universitetas, Ekonomikos magistro laipsnis.

Užimamos pareigos: AUGA group, AB (teisinė forma: akcinė bendrovė, kodas: 126264360, buveinės adresas: Konstitucijos pr. 21C, Vilnius, Lietuva) finansų direktorius (2020 m. – dabar).

3.4. Bendrovės valdymo organų atlyginimas ir išmokos

Bendrovės valdymo organus sudaro valdybos nariai ir generalinis direktorius (6 asmenys).

Valdybos nariams už valdybos nario funkcijų atlikimą yra mokamas toks atlygis:

- (a) 1 900 EUR (prieš mokesčius) Valdybos nariams ir 2 500 EUR (prieš mokesčius) Valdybos pirmininkui už vieną Valdybos posėdį, įskaitant pasirošimą posėdžiui, kelionę į/iš posėdžio, dalyvavimą posėdyje ir tolimesnius darbus susijusius su konkrečiu posėdžiu. Jei per 12 mėnesių įvyksta daugiau kaip 12 valdybos posėdžių, už kiekvieną posėdį reikia mokėti nurodytą atlyginimą. Jei per 12 mėnesių iš eilės įvyksta mažiau kaip 12 posėdžių, valdybos narys gaus atlyginimą už 12 posėdžių per 12 mėnesių. Atlyginimas yra nemokamas už rašytinius ar kitokius sprendimus, priimtus tarp susirinkimų, arba už susirinkimus, kuriuose Valdybos narys nedalyvavo;
- (b) Užsienyje gyvenantiems Valdybos nariams - kelionės ir apgyvendinimo išlaidų kompensacija už valdybos posėdį, neviršijant 500 EUR + PVM (Lietuvos tarifas) už vieną valdybos posėdį, kuriame jis dalyvavo; jei valdybos narys posėdyje dalyvauja komunikacijos / IT priemonėmis (fiziškai nekeliauja į Lietuvą), už tokį dalyvavimą kelionės išlaidų kompensacija nemokama.

Bendrovės generalinio direktoriaus atlyginimas apima oficialų mėnesinį darbo užmokestį ir papildomas išmokas, skiriamas neatsižvelgiant į veiklos rezultatus, kurios suteikiamas visiems darbuotojams, atitinkantiems nustatytus kriterijus pagal Grupėje galiojančias tvarkas (pvz., papildomas sveikatos draudimas). Be oficialaus mėnesio darbo užmokesčio ar atlyginimo, gaunamo kita forma, generalinis direktorius gali būti įtrauktas į darbuotojų akcijų opcionų programą.

Bendrovės valdybai ir generaliniam direktoriui mokamas atlyginimas atitinka Bendrovės atlygio politiką, kuri patvirtinta visuotinio akcininkų susirinkimo ir yra viešai prieinama Bendrovės internetinėje svetainėje (<https://auga.lt/investuotojams/valdymas-valdyba-valdyba-tabs/politikos-2/#tabs>).

Bendrovė ir jos valdymo organų nariai neturi sudarę jokių susitarimų, kuriuose būtų nustatytas atlygis atsistatydinimo, atleidimo ar akcininkų pasikeitimo atveju.

Žemiau esančioje lentelėje pateikti priskaičiuotų atlyginimų ir kitų išmokų Bendrovės valdymo organams duomenys.

Bendrovės valdybos ir generalinio direktoriaus atlygis ir išmokos 2021 m. birželio 30 d., Eur	Atlyginimai	Premijos	Iš viso
Vidutiniškai 1 asmeniui	16 920	-	16 920
Bendra suma visiems valdybos nariams ir generaliniam direktoriui (6 asmenys 01 01 2021 – 30 06 2021)	101 518	-	101 518



3.5. Personalas

2021 m. birželio 30 d. Grupėje dirbo 1 291 darbuotojai (2020 m. gruodžio 31 d. – 1 271 darbuotojai).

3.6. Akcijų opcionų programa

2019 m. balandžio 30 d. visuotinio akcininkų susirinkimo metu buvo patvirtinta darbuotojams skirtų akcijų opcionų programa. Darbuotojų opcionų programa suteikia ilgalaikę naudą darbuotojams, didina jų motyvaciją.

Pagal planą dalyviams suteikiami opcionai nemokamai įsigyti bendrovės akcijų, kurios suteikiamos tik tuo atveju, jei darbuotojas įvykdys 3 metų darbo trukmės Grupėje sąlygą. Įvykdęs šią sąlygą darbuotojas, gali pasinaudoti opcionu. Kitų sąlygų gavėjui nėra. Jei gavėjas neįvykdo 3 metų darbo trukmės Grupėje sąlygos – Bendrovės sprendimu opcionas neįsigalioja ir darbuotojas neturi teisės pasinaudoti šiuo opcionu, nebent Valdybos sprendimas - Valdybos diskrecijos darbuotojų atžvilgiu, ar Bendrovės vadovo sprendimas - Vadovo diskrecijos darbuotojų atžvilgiu nustato kitaip.

Opcionas nustoja galioti jei yra pradėtos bendrovės restruktūrizavimo, bankroto, likvidavimo ar panašios procedūros, kurios tęsiasi ir (arba) baigiasi likvidavus bendrovę. Taip pat, jei abi šalys (Bendrovė ir gavėjas) sutinka nutraukti opciono sandorį ir jei gavėjas savo veiksmais ar neveikimu padarė žalą bendrovei.

Šie mokėjimai akcijomis darbuotojams vykdomi tik nuosavybės vertybiniais popieriais (akcijomis). Įgyvendinant kiekvieną opciono sandorį, jis gali būti konvertuojamas į vieną paprastąją akciją. Akcijos bus išleidžiamos iš suformuoto rezervo suteikti darbuotojams akcijas (suformuoto ir patvirtinto dabartinių akcininkų), nominalia 0,29 Eur verte, jomis padidinant bendrovės įstatinį kapitalą.

Pagal programą opcionai suteikiami nemokamai. Nėra jokių socialinio draudimo įmokų ar pajamų mokesčio, kuriuos bendrovė turėtų sumokėti opciono pasinaudojimo metu (arba bet kuriuo kitu momentu iki vykdymo datos) ir kurie turėtų būti sukaupti įsipareigojimuose. Darbuotojai, kurie pasinaudos opcionais ir gaus bendrovės akcijas, turės sumokėti pajamų mokestį patys opciono pasinaudojimo metu.

Papildoma informacija apie akcijų opcionų programą:

	2021	2020	2019
Dalyvaujančių darbuotojų skaičius	235	221	205
Paskirtų akcijų skaičius	2 381 701	2 226 830	2 558 860

3.7. Informacija apie sandorius su susijusiomis šalimis

2021 m. jokių esminių sandorių su susijusiomis šalimis nebuvo sudaryta.

3.8. Informacija apie tai, kaip laikomasi Bendrovių valdymo kodekso

Informacija apie tai, kaip AUGA group, AB laikosi Bendrovių valdymo kodekso, pateikta kaip Bendrovės konsoliduotojo metinio pranešimo už 2020 m. gruodžio 31 d. pasibaigusius metus priedas Nr. 2.

3.9. Duomenys apie viešai skelbtą informaciją

Apie visus Grupės esminius įvykius buvo informuota per NASDAQ VILNIUS CNS sistemą ir per ESPI informavimo sistemą, kurią administruoja Lenkijos finansinių rinkų priežiūros institucija, bei EBI duomenų bazę administruojamą Varšuvos vertybinių popierių biržos.

Bendrovės viešai skelbiamos informacijos santrauka pateikiama 14 finansinės atskaitomybės aiškinamojo rašto pastaboje.



III. FINANSINĖS ATASKAITOS

Konsoliduotas balansas

TURTAS	Pastabos	2021 m. birželio 30 d. neaudituota	2020 m. gruodžio 31 d. audituota
Ilgalaikis turtas			
Nekilnojamasis turtas, įranga ir įrengimai	4	99 207	97 009
Turto naudojimosi teisės	4	32 501	35 543
Nematerialusis turtas		3 474	3 477
Ilgalaikės gautinos sumos amortizuota savikaina	7	446	446
Investicijos, apskaitomos nuosavybės metodu		57	57
Finansinis turtas tikrąja verte per pelną (nuostolius)		-	-
Atidėtojo pelno mokesčio turtas		1 359	1 359
Biologinis turtas	5	9 611	9 699
Ilgalaikio turto iš viso		146 655	147 590
Trumpalaikis turtas			
Biologinis turtas	5	36 747	17 052
Atsargos	6	17 245	30 435
Prekybos gautinos sumos, išankstiniai apmokėjimai ir kitos gautinos sumos	7	21 864	16 084
P pinigai ir pinigų ekvivalentai		3 336	2 541
Trumpalaikio turto iš viso		79 192	66 112
TURTO IŠ VISO		225 847	213 702
NUOSAVYBĖ IR ĮSIPAREIGOJIMAI			
Kapitalas ir rezervai			
Įstatinis kapitalas	2	65 951	65 951
Akcijų priedai		6 707	6 707
Perkainojimo rezervas		9 213	9 213
Privalomasis rezervas		2 041	1 834
Rezervas, skirtas suteikti akcijas darbuotojams		3 002	2 509
Nepaskirstytasis pelnas		6 576	6 237
Nuosavas kapitalas, tenkantis Bendrovės akcininkams		93 490	92 450
Nekontroliuojanti dalis		353	366
Nuosavo kapitalo iš viso		93 843	92 816
Ilgalaikiai įsipareigojimai			
Paskolos	8	50 901	40 494
Nuomos įsipareigojimai	9	35 601	33 682
Atidėtosios dotacijų pajamos		3 214	3 248
Atidėtojo pelno mokesčio įsipareigojimai		1 483	1 483
Ilgalaikių įsipareigojimų iš viso		91 199	78 907
Trumpalaikiai įsipareigojimai			
Ilgalaikių paskolų einamųjų metų dalis	8	1 710	3 409
Ilgalaikių Nuomos įsipareigojimų einamųjų metų dalis	9	4 509	7 556
Trumpalaikės paskolos	8	4 566	9 400
Prekybos mokėtinos sumos		19 111	16 335
Kitos mokėtinos sumos		10 909	5 279
Trumpalaikių įsipareigojimų iš viso		40 805	41 979
Įsipareigojimų iš viso		132 004	120 886
NUOSAVYBĖS IR ĮSIPAREIGOJIMŲ IŠ VISO		225 847	213 702



Konsoliduota pelno (nuostolių) ir kitų bendrųjų pajamų ataskaita

	Pastabos	6 mėnesiai, pasibaigę birželio 30 d.	
		2021 m. neaudituota	2020 m. neaudituota
Pardavimai	<u>10</u>	33 128	34 698
Pardavimų savikaina	<u>10</u>	(27 329)	(29 431)
Pelnas (nuostoliai), susidarantys pirmą kartą pripažįstant biologinį turtą tikrąja verte ir pasikeitus biologinio turto tikrajai vertei	<u>5, 10</u>	2 697	3 318
BENDRAS PELNAS		8 496	8 585
Veiklos sąnaudos	<u>11</u>	(5 146)	(4 591)
Kitos veiklos pajamos	<u>12</u>	270	228
VEIKLOS PELNAS		3 620	4 222
Finansinės veiklos sąnaudos	<u>13</u>	(2 873)	(2 922)
Asocijuotų įmonių grynojo pelno (nuostolio) dalis, apskaityta naudojant nuosavybės metodą		-	-
(PELNAS) NUOSTOLIAI PRIEŠ PELNO MOKESTĮ		747	1 300
Pelno mokestis		-	-
GRYNASIS (PELNAS) NUOSTOLIAI		747	1 300
PRISKIRTINA:			
Bendrovės savininkams		759	1 310
Mažumos akcijų savininkams		(12)	(10)
		747	1 300
KITŲ BENDRŪJŲ PAJAMŲ ATASKAITA			
GRYNASIS (PELNAS) NUOSTOLIAI UŽ LAIKOTARPĮ		747	1 300
BENDRŪJŲ (PAJAMŲ) NUOSTOLIŲ UŽ METUS IŠ VISO		747	1 300
PRISKIRTINA:			
Bendrovės akcininkams		759	1 310
Mažumos akcijų savininkams		(12)	(10)
		747	1 300



Nuosavo kapitalo pokyčių ataskaita

	Istatinis kapitalas	Akcijų priedai	Perkainojimo rezervas	Valiutų kursų pokytis	Rezervas suteikti darbuotojams akcijas	Privalomasis rezervas	Nepaskirstytas pelnas	Nuosavybė, tenkanti Bendrovės akcininkams	Nekontroliuojanti dalis	Iš viso
Likutis										
2019 m. gruodžio 31 d. (audituota)	65 951	6 707	8 488	-	1 624	1 834	5 102	89 706	369	90 075
Bendrosios pajamos										
Grynasis pelnas (nuostoliai) už metus	-	-	-	-	-	-	1 772	1 772	20	1 792
Akcijų opcijų darbuotojams sąnaudos	-	-	-	-	-	-	247	247	-	247
Kitos bendrosios pajamos										
Žemės perkainojimas, atskaičius mokesčius	-	-	725	-	-	-	-	725	-	725
Bendrųjų pajamų iš viso	-	-	725	-	-	-	2 019	2 744	20	2 764
Sandoriai su akcininkais										
Perkėlimas į privalomąjį rezervą	-	-	-	-	-	-	-	-	-	-
Rezervo suteikti darbuotojams akcijas didinimas	-	-	-	-	885	-	(885)	-	-	-
Dividendai, suteikti mažumos akcininkams	-	-	-	-	-	-	-	-	(23)	(23)
Sandorių su akcininkais iš viso	-	-	-	-	885	-	(885)	-	(23)	(23)
Likutis										
2020 m. gruodžio 31 d. (audituota)	65 951	6 707	9 213	-	2 509	1 834	6 237	92 450	366	92 816
Bendrosios pajamos										
Grynasis pelnas (nuostoliai) už metus	-	-	-	-	-	-	759	759	(12)	747
Akcijų opcijų darbuotojams sąnaudos	-	-	-	-	-	-	281	281	-	281
Kitos bendrosios pajamos										
Žemės perkainojimas, atskaičius mokesčius	-	-	-	-	-	-	-	-	-	-
Bendrųjų pajamų iš viso	-	-	-	-	2 509	1 834	1 040	1 040	(12)	1 028
Sandoriai su akcininkais										
Privalomojo rezervo didinimas	-	-	-	-	-	207	(207)	-	-	-
Rezervo suteikti darbuotojams akcijas didinimas	-	-	-	-	493	-	(493)	-	-	-
Dividendai, suteikti mažumos akcininkams	-	-	-	-	-	-	-	-	-	-
Sandorių su akcininkais iš viso	-	-	-	-	493	207	(700)	-	-	-
Likutis										
2021 m. birželio 30 d. (neaudituota)	65 951	6 707	9 213	-	3 002	2 041	6 576	93 490	353	93 843



Konsoliduota pinigų srautų ataskaita

	Pastabos	6 mėnesiai, pasibaigę birželio 30 d.	
		2021 m. neaudituota	2020 m. neaudituota
Pagrindinės veiklos pinigų srautai			
Grynasis pelnas prieš apmokestinimą ir mažumos dalį		747	1 300
<i>Nepiniginių sąnaudų (pajamų) atstatymas ir kiti koregavimai</i>			
Nusidėvėjimo sąnaudos (IMT)	4	3 793	3 620
Nusidėvėjimo sąnaudos (16 TFAS)	4	3 043	2 998
Amortizacijos sąnaudos		7	4
Akcijų opcijų darbuotojams sąnaudos, pripažintos pelno (nuostolių) ataskaitoje	11	281	123
Nekilnojamojo turto, įrangos ir įrengimų nurašymai ir vertės sumažėjimas		-	-
(Pelnas) nuostoliai dėl ilgalaikio turto pardavimo	12	(22)	(12)
(Pelnas) nuostoliai dėl investicinio turto pardavimo		-	-
Atidėjiniai galimiems gautinų sumų nuostoliams		-	-
Atsargų nurašymas	5, 6	849	857
Finansinės sąnaudos	13	1 640	1 682
Finansinės sąnaudos (16 TFAS)	13	1 057	1 151
Pelnas (nuostoliai) dėl biologinio turto tikrosios vertės pasikeitimo	5	(2 697)	(3 318)
Su turto susijusios dotacijos, pripažintos pajamomis		(258)	(188)
<i>Apyvartinio kapitalo pasikeitimas</i>			
Biologinio turto sumažėjimas (padidėjimas)		(18 470)	(19 078)
Gautinų sumų ir išankstinių apmokėjimų sumažėjimas (padidėjimas)		(5 812)	(5 447)
Atsargų sumažėjimas (padidėjimas)		12 341	12 384
Prekybos mokėtinų sumų ir kitų mokėtinų sumų padidėjimas (sumažėjimas)		8 420	10 065
Pinigų srautai iš įprastinės veiklos		4 881	6 141
Sumokėtos palūkanos, netto		(1 048)	(1 307)
Grynieji pagrindinės veiklos pinigų srautai		3 833	4 834
Investicinės veiklos pinigų srautai			
Nekilnojamojo turto, įrangos ir įrengimų pirkimas	4	(3 190)	(1 705)
Investicijų pirkimas		(2)	(1 504)
Nekilnojamojo turto, įrangos ir įrengimų pardavimo įplaukos		94	54
Investicijų pardavimų įplaukos		-	-
Dotacijos, susijusios su investicijomis		224	-
Kitos grąžintos paskolos		-	-
Kitos suteiktos paskolos		36	-
Grynieji investicinės veiklos pinigų srautai		(2 838)	(3 155)
Finansinės veiklos pinigų srautai			
Obligacijos		-	-
Finansinėms institucijoms grąžintos paskolos		(7 383)	(1 576)
Gautos paskolos iš finansinių institucijų		11 282	4 600
Kitos gautos (sumokėtos) paskolos		-	(3 553)
Finansinio lizingo mokėjimai		(4 138)	(3 828)
Grynieji finansinės veiklos pinigų srautai		(239)	(4 357)
Grynasis pinigų srautų padidėjimas (sumažėjimas)		795	(2 677)
Pinigai ir pinigų ekvivalentai laikotarpio pradžioje		2 541	3 732
Pinigai ir pinigų ekvivalentai laikotarpio pabaigoje		3 336	1 056



IV. AIŠKINAMASIS RAŠTAS

1. Rengimo pagrindas

Finansinė informacija už 6 mėn. laikotarpį, pasibaigusį 2021 m. birželio 30 d., paruošta pagal 34 Tarptautinį apskaitos standartą „Tarpinė finansinė atskaitomybė“ (toliau – 34 TAS). Ši tarpinė atskaitomybė turėtų būti skaitoma kartu su tarpine finansine atskaitomybe už 6 mėn. laikotarpį, pasibaigusį 2020 m. birželio 30 d. ir metine finansine atskaitomybe už metus, pasibaigusius 2020 m. gruodžio 31 d., kurios buvo paruoštos remiantis tarptautiniais finansinės atskaitomybės standartais (toliau – TFAS).

Ataskaitos pateikimo valiuta yra euras (Eur). Finansinės ataskaitos yra pateiktos tūkstančiais eurų, nebent nurodyta kitaip. Konsoliduota tarpinė Grupės finansinė informacija už 6 mėn. laikotarpį, pasibaigusį 2021 m. birželio 30 d. ir 2020 m. birželio 30 d. audituota nebuvo. Finansines ataskaitas už metus, pasibaigusius 2020 m. gruodžio 31 d. auditavo nepriklausomas auditorius UAB PriceWaterhouseCoopers.

Svarbūs apskaitiniai vertinimai ir prielaidos

Finansinių atskaitų parengimas pagal 34 TAS reikalauja tam tikrų apskaitinių vertinimų. Jie taip pat reikalauja Bendrovės vadovybės įvertinimo taikant tam tikras Grupės apskaitos politikas. Veiklos sritys, kuriose yra būtinas Bendrovės vadovybės vertinimas arba kuriose tam tikrų vertinimų įtaka gali būti reikšminga konsoliduotoms finansinėms ataskaitoms yra aprašytos žemiau. Taikomi apskaitiniai vertinimai yra nepasikeitę nuo apskaitinių vertinimų aprašytų metinėje audituotoje finansinėje atskaitomybėje už metus pasibaigusius 2020 m. gruodžio 31 d.

16-asis TFAS „Nuoma“

Įgyvendinusi 16-ąjį TFAS, Grupė pripažino nuomos įsipareigojimus, kurie anksčiau buvo priskirti „veiklos nuomai“ pagal 17-ojo TAS „Nuoma“ principus. Šie įsipareigojimai buvo įvertinti likusių nuomos mokėjimų dabartine verte, diskontuota naudojant Grupės vidutinę skolinimosi palūkanų normą, nuo 2019 m. sausio 1 d. Grupės vidutinė skolinimosi palūkanų norma 2020 m. gruodžio 31 d. buvo 6 proc. Taikoma palūkanų norma 2021 m. nekito.

Grupė pirmą kartą pritaikydama 16-ąjį TFAS naudojami šiais standarto leidžiamais praktiniais palengvinimais:

- Grupė pritaikė vieningą diskonto normą nuomos portfeliui, turinčiam pakankamai panašias savybes;
- buvo pasitikėta ankstesniais vertinimais kai nuomos sutartys yra sudėtingos;
- veiklos nuomos sutarčių, kurių likęs nuomos laikotarpis yra trumpesnis nei 12 mėnesių, vertinimas kaip trumpalaikės nuomos (pripažįstant nuomos mokėjimus sąnaudomis tiesioginiu būdu);
- pradinių tiesioginių išlaidų, susijusių su turto naudojimo teisės įvertinimu, neįtraukimas į pirminį pritaikymą;
- vidutinio homogeninių sutarčių termino naudojimas nustatant nuomos terminą, kai sutartyje yra galimybių pratęsti ar nutraukti nuomos sutartį.

Biologinio turto vertinimas (augalai)

Pasėlių tikrąją vertę Grupė skaičiuoja naudodama žemiau esančią formulę ir prielaidas:

Pasėlių tikroji vertė = Patirtos sąnaudos + (Dirbamos žemės plotas ha * prognozuojamas vidutinis derlingumas tonomis per ha * prognozuojama tonos kaina – dirbamos žemės plotas ha * prognozuojamos sąnaudos per ha) * T * (1-x), kur:

- Patirtos sąnaudos yra faktiškai patirtos sąnaudos konkrečiai kultūrai iki atskaitinio laikotarpio dienos.
- Dirbamos žemės plotas ha yra konkrečia kultūra apsėtas ir planuojamas nukulti plotas hektarais.
- Prognozuojamas vidutinis kultūros derlingumas tonomis per hektarą.
- Prognozuojama tonos kaina. Tikrosios vertės skaičiavimui naudojamos vidutinės kultūros pardavimo kainos, nustatytos sudarytuose kontraktuose ir įvertinus pokyčius rinkoje.
- Prognozuojamos sąnaudos per ha. Istoriniai vidutinių sąnaudų duomenys.
- T yra laiko, praėjusio nuo kultūros pasėjimo iki planuojamos derliaus nuėmimo datos, proporcija.
- X yra papildomas koregavimo koeficientas galimiems nenumatytiems neigiamiems veiksniams derliui.

Biologinio turto vertinimas (gyvuliai)

Tikroji pieninių karvių vertė yra nustatoma remiantis diskontuotų pinigų srautų metodu. Modelis naudoja prognozuojamas pajamas iš pieno pardavimo per likusį naudingąjį gyvulio tarnavimo laiką, naudojant pieno kainos prielaidą per ateinančius 3 metus. Numatomas naudingasis pieninių karvių tarnavimo laikas yra nuo 1 iki 3 metų. Karvės naudingojo tarnavimo laiko pabaigoje ją numatoma parduoti mėsei. Prognozuojamos pajamos sumažinamos išlaidomis, susijusiomis su karvių auginimu (pašarai, medicinos priemonės, darbuotojų darbo užmokestis ir t.t.) per tą patį laikotarpį. Laisvasis pinigų srautas yra diskontuojamas Grupės vidutiniu svertinio kapitalo koeficientu po mokesčių (WACC).



Nustatant galvijų tikrąją vertę Grupė naudoja vidutines 1 kg mėsos kainas. Jaunų bulių ir telyčių vertė yra nustatoma 1 kg rinkos mėsos kainas (skirtingos kainos skirtingoms amžiaus grupėms) dauginant iš atitinkamos grupės galvijų svorio.

Akcijų opcijų darbuotojams sąnaudos

Bendros sukauptos išlaidos, susijusios su akcijų opcijų darbuotojams programa, apskaičiuojamos pagal toliau aprašytą formulę. Išlaidos apskaitomos pelno (nuostolių) ataskaitoje ir kaupiamos nuosavybėje atsižvelgiant į dienų skaičių, praėjusį nuo opciono suteikimo dienos iki ataskaitinės opciono įsigaliojimo dienos. Kiekvienais metais Bendrovė peržiūrės galiojančias suteiktų opcijų sutartis, kad įmanomai tiksliausiai atspindėtų nuosavybės priemonių, kurias tikimasi perduoti darbuotojams, skaičių.

Visos išlaidos, susijusios su akcijų opcijomis, apskaičiuojamos remiantis formule:

Akcijos kaina, suteikimo dieną x Suteiktos akcijos x (1 - metinė darbuotojų kaita) ^ (darbuotojo darbo laikotarpis iki opciono įsigaliojimo)

Kur:

Akcijos kaina - nustatoma atsižvelgiant į opciono suteikimo dieną buvusių Bendrovės akcijų uždarymo kainą „Nasdaq“ vertybinių popierių biržoje;

Suteikimo diena yra opciono sutarties pasirašymo tarp Bendrovės ir gavėjo data, nes visos sąlygos yra nustatytos šioje sutartyje ir nėra jokių kitų susitarimų, kuriuos reikėtų patvirtinti vėlesnis laikotarpiais;

Suteiktos akcijos - akcijos, kurios bus suteikiamos darbuotojui pagal opciono sutartį;

Darbuotojų kaita - tikimybė, kad bus pasinaudota opcionu yra koreguojama pagal prognozuojamą personalo kaitos procentą laikotarpiu iki opciono įsigaliojimo. Šis santykis apskaičiuojamas remiantis istoriniais 2 metų darbuotojų kaitos duomenimis. Į istorinius darbuotojų kaitos duomenis įtraukiama tik tų pareigybių, kurios turi teisę įgyti opcioną, kaita. Kitų pozicijų darbuotojų kaita neįtraukiama į šį santykį.

Yra opcijų sandorių, kurie pasirašyti su specialia sąlyga - kad opciono gavėjai neturi būti susiję su Bendrove jokiais darbo santykiais, tačiau jiems vis tiek reikės išlaukti 3 metų laikotarpį, kad galėtų pasinaudoti opcionu. Dėl šios priežasties apskaičiuojant šių opcijų išlaidas personalo kaitos koeficientas netaikomas, nes tai neturi įtakos jų galimybėms pasinaudoti opcionu.

2. Emitento įstatinis kapitalas ir rezervai

Bendrovės įstatinis kapitalas ir akcijų priedai

AUGA group, AB įstatinis kapitalas 2021 m. birželio 30 d. buvo lygus 65 951 tūkst. Eur (2020 m. gruodžio 31 d.: 65 951 tūkst. Eur). Įstatinį kapitalą sudarė 227 416 252 paprastosios vardinės akcijos (2020: 227 416 252 paprastosios vardinės akcijos), kurių kiekvienos nominali vertė lygi 0,29 Eur. Visos akcijos yra pilnai apmokėtos. Kiekviena akcija suteikia įprastines turtines ir neturtines teises, kaip numatyta Lietuvos Respublikos akcinių bendrovių įstatyme ir Bendrovės įstatuose.

Akcijų priedų rezervas 2021 m. birželio 30 d. siekė 6 707 tūkst. Eur, kaip ir 2020 m. gruodžio 31 d.

Bendrovės akcininkai

Bendras akcininkų skaičius 2021 m. birželio 30 d. buvo 2 158. 2020 m. gruodžio 31 d. bendras akcininkų skaičius siekė 1 866.

Akcininkai turėję daugiau nei 5% visų įmonės akcijų:

Įmonės pavadinimas / Asmens vardas, pavardė	2021 m. birželio 30 d.		2020 m. gruodžio 31 d.	
	Akcijų skaičius	Valdomų akcijų dalis, proc.	Akcijų skaičius	Valdomų akcijų dalis, proc.
Baltic Champs Group, UAB (įmonės kodas: 145798333; adresas: Poviliškių k., Šiaulių raj., Lietuva)	125 167 939	55,04	125 167 939	55,04
European Bank for Reconstruction and Development (įmonės kodas: EBRDGB2LXXX; adresas: One Exchange Square, London EC2A 2JN, Jungtinė Karalystė)	19 810 636	8,71	19 810 636	8,71
UAB „ME Investicija“ (įmonės kodas: 302489393; adresas: Račių g. 1, Vilnius, Lietuva)	19 082 801	8,39	19 082 801	8,39
Žilvinas Marcinkevičius	15 919 138	7,00	15 919 138	7,00
Kiti smulkūs akcininkai	47 435 738	20,86	47 435 738	20,86
Iš viso	<u>227 416 252</u>	<u>100,00</u>	<u>227 416 252</u>	<u>100,00</u>

Nei vienas akcininkas neturi specialių balsavimo teisių.

2021 m. birželio 30 d. tokia dalis akcijų buvo valdoma Grupės vadovybės ir valdybos narių:

Vardas, Pavardė	Pareigos	Turimų akcijų skaičius, vnt.	Turimų akcijų skaičius, %
Kęstutis Juščius*	Generalinis direktorius	1 392	0,0006%
Tomas Krakauskas**	Valdybos narys	119 000	0,052%
Mindaugas Ambrasas	Finansų direktorius	6 881	0,003%

*Kęstutis Juščius, generalinis direktorius, yra pagrindinis savininkas Baltic Champs Group, UAB, kuri kontroliuoja 55,04 % Bendrovės akcijų.

** Tomas Krakauskas yra UAB ME Investicijos, kuri valdo 8,39 % Bendrovės akcijų, darbuotojas.

Bendrovės rezervai

Įstatymo numatytas rezervas yra privalomas pagal Lietuvos Respublikos įstatymus. Kasmet į privalomąjį rezervą turi būti pervesta 5% nuo grynojo pelno, apskaičiuoto pagal Lietuvos Respublikos apskaitą reglamentuojančius teisės aktus, kol privalomasis rezervas pasiekia ne mažiau nei 10% įstatinio akcinio kapitalo. Privalomasis rezervas gali būti naudojamas sukauptiems nuostoliams padengti. 2021 m. birželio 30 d. Bendrovės privalomasis rezervas sudarė 2 041 tūkst. Eur (2020 m. gruodžio 31 d. Bendrovės privalomasis rezervas sudarė 1 834 tūkst. Eur).

Grupės perkainojimo rezervą sudaro Grupės valdomų žemės sklypų vertės pasikeitimas. Grupė kiekvienų metų pabaigoje vertina savo žemės sklypų portfelį. Nepriklausomas vertinimas buvo atliktas 2020 m. pabaigoje. Perkainojimo rezervas 2021 m. birželio 30 d. siekė 9 213 tūkst. Eur (2020 m. gruodžio 31 d. siekė 9 213 tūkst. Eur).

2018 m. Bendrovė suformavo rezervą, skirtą suteikti akcijas darbuotojams. Pervedimai į šį rezervą atliekami kiekvienais metais, kai valdyba patvirtina papildomą akcijų opcionų skyrimą. Rezervą 2021 m. birželio 30 d. sudarė 3 002 tūkst. Eur (2020 m. gruodžio 31 d. – 2 509 tūkst. Eur).

Metiniame visuotiniame akcininkų susirinkime, įvykusiame 2019 m. balandžio 30 d., AUGA group, AB akcininkai patvirtino darbuotojams skirtų opcionų programą. Pagal planą dalyviams suteikiami opcionai nemokamai įsigyti bendrovės akcijų, kurios suteikiamos tik tuo atveju, jei darbuotojas įvykdys 3 metų darbo trukmės Grupėje sąlygą. Įvykdęs šią sąlygą darbuotojas gali pasinaudoti opcionu.

	Akcijų skaičius, vnt.	Vertė, EUR
Rezervas suteikti akcijas darbuotojams		
Visas rezervas 2019 m. gruodžio 31 d.	5 600 000	1 624
Akcijos, skirtos darbuotojams pagal pasirinkimo sandorius (opcionus)	4 785 690	1 388
Nepaskirstytos akcijos	3 866 034	1 121
Visas rezervas 2020 m. gruodžio 31 d.	8 651 724	2 509
Akcijos, skirtos darbuotojams pagal pasirinkimo sandorius (opcionus)	7 167 391	2 079
Nepaskirstytos akcijos	3 184 333	923
Visas rezervas 2021 m. birželio 30 d.	10 351 724	3 002

3. Grupės struktūra

Grupę 2021 m. birželio 30 d. sudaro Bendrovė ir 137 dukterinės įmonės (2020 m. gruodžio 31 d. – 137 dukterinės įmonės).

Nr.	Pavadinimas	Teisinė forma	Įmonės kodas	Adresas, įregistravimo vieta ir data	Veiklos pobūdis	Grupės nuosavybės dalis	
						%	
						2021 06 30	2020 12 31
1.	UAB Baltic Champs	*4	302942064	Šiaulių r. sav. Poviliškių k. 15, Registracijos vieta: Šiaulių r. sav., Registracijos data: 2012-12-27	**A	100,00%	100,00%
2.	UAB AVG Investment	*4	300087691	Vilniaus m. sav. Vilniaus m. Konstitucijos pr. 21C, Registracijos vieta: Vilniaus m. sav., Registracijos data: 2005-02-10	**G	100,00%	100,00%
3.	UAB AWG Investment 1	*4	301745765	Vilniaus m. sav. Vilniaus m. Konstitucijos pr. 21C, Registracijos vieta: Vilniaus m. sav., Registracijos data: 2008-06-18	**G	100,00%	100,00%
4.	UAB AWG Investment 2	*4	301807590	Vilniaus m. sav. Vilniaus m. Konstitucijos pr. 21C, Registracijos vieta: Vilniaus m. sav., Registracijos data: 2008-07-24	**G	100,00%	100,00%
5.	UAB AGROSS	*4	301807601	Vilniaus m. sav. Vilniaus m. Konstitucijos pr. 21C, Registracijos vieta: Vilniaus m. sav., Registracijos data: 2008-07-24	**H	100,00%	100,00%
6.	UAB Grain LT	*4	302489354	Vilniaus m. sav. Vilniaus m. Konstitucijos pr. 21C, Registracijos vieta: Vilniaus m. sav., Registracijos data: 2010-03-17	**H	100,00%	97,41%

Nr.	Pavadinimas	Teisinė forma	Įmonės kodas	Adresas, įregistravimo vieta ir data	Veiklos pobūdis	Grupės nuosavybės dalis %	
						2021 06 30	2020 12 31
7.	UAB AgroGIS	*4	302583978	Vilniaus m. sav. Vilniaus m. Konstitucijos pr. 21C, Registracijos vieta: Vilniaus m. sav., Registracijos data: 2011-01-18	**D	95,00%	95,00%
8.	UAB Agro Management Team	*4	302599498	Jonavos r. sav. Bukonių k. Lankesos g. 2, Registracijos vieta: Jonavos r. sav., Registracijos data: 2011-03-02	**E	100,00%	100,00%
9.	UAB Agrotechnikos centras	*4	302589187	Vilniaus m. sav. Vilniaus m. Konstitucijos pr. 21C, Registracijos vieta: Jonavos r. sav., Registracijos data: 2011-02-03	**F	100,00%	100,00%
10.	UAB AUGA trade	*4	302753875	Jonavos r. sav. Bukonių k. Lankesos g. 2, Registracijos vieta: Jonavos r. sav., Registracijos data: 2012-02-29	**H	100,00%	100,00%
11.	ŽŪB Žemės fondas	*1	300558595	Vilniaus m. sav. Vilniaus m. Konstitucijos pr. 21C, Registracijos vieta: Vilniaus m. sav., Registracijos data: 2006-04-07	**E	100,00%	100,00%
12.	UAB Žemės vystymo fondas 6	*4	300589719	Vilniaus m. sav. Vilniaus m. Smolensko g. 10, Registracijos vieta: Vilniaus m. sav., Registracijos data: 2006-08-10	**E	100,00%	100,00%
13.	UAB Žemės vystymo fondas 9	*4	300547638	Vilniaus m. sav. Vilniaus m. Konstitucijos pr. 21C, Registracijos vieta: Jonavos r. sav., Registracijos data: 2006-03-09	**E	100,00%	100,00%
14.	UAB Žemės vystymo fondas 10	*4	301522723	Vilniaus m. sav. Vilniaus m. Konstitucijos pr. 21C, Registracijos vieta: Jonavos r. sav., Registracijos data: 2008-01-10	**E	100,00%	100,00%
15.	UAB Žemės vystymo fondas 20	*4	300887726	Vilniaus m. sav. Vilniaus m. Konstitucijos pr. 21C, Registracijos vieta: Jonavos r. sav., Registracijos data: 2007-06-22	**B	100,00%	100,00%
16.	UAB AUGA Grūduva	*4	174401546	Šakių r. sav. Gotlybiškių k., Registracijos vieta: Šakių r. sav., Registracijos data: 1997-02-24	**A	98,97%	98,97%
17.	ŽŪB AUGA Spindulys	*1	171330414	Radviliškio r. sav. Vaitiekūnų k. Spindulio g. 13, Registracijos vieta: Radviliškio r. sav., Registracijos data: 1993-04-09	**A	99,99%	99,99%
18.	ŽŪB AUGA Smilgiai	*1	168548972	Panevėžio r. sav. Smilgių mstl. Panevėžio g. 23-1, Registracijos vieta: Panevėžio r. sav., Registracijos data: 1992-09-16	**A	100,00%	100,00%
19.	ŽŪB AUGA Skėmiai	*1	171306071	Kėdainių g. 13, Skėmių k., Radviliškio r., Registracijos vieta: Radviliškio r. sav., Registracijos data: 1992-10-01	**A	100,00%	99,97%
20.	ŽŪB AUGA Nausodė	*1	154179675	Anykščių r. sav. Nausodės k. Nausodės g. 55, Registracijos vieta: Anykščių r. sav., Registracijos data: 1992-08-11	**A	99,93%	99,93%
21.	ŽŪB AUGA Dumšiškės	*1	172276179	Raseinių r. sav. Gėluvos k. Dvaro g. 30, Registracijos vieta: Raseinių r. sav., Registracijos data: 1992-09-29	**A	99,88%	99,88%
22.	ŽŪB AUGA Žadžiūnai	*1	175706853	Šiaulių r. sav. Žadžiūnų k. Gudelių g. 30-2, Registracijos vieta: Šiaulių r. sav., Registracijos data: 1992-06-30	**A	99,81%	99,81%
23.	ŽŪB AUGA Mantviliškis	*1	161274230	Kėdainių r. sav. Mantviliškio k. Liepos 6-osios g. 60, Registracijos vieta: Kėdainių r. sav., Registracijos data: 1992-11-06	**A	99,94%	99,94%
24.	ŽŪB AUGA Alanta	*1	167527719	Molėtų r. sav. Kazlų k. Skiemonių g. 2A, Registracijos vieta: Molėtų r. sav., Registracijos data: 1992-06-29	**A	99,99%	99,99%
25.	ŽŪB AUGA Eimučiai	*1	175705032	Šiaulių r. sav. Žadžiūnų k. Gudelių g. 30-2, Registracijos vieta: Šiaulių r. sav., Registracijos data: 1992-06-29	**A	99,24%	99,24%
26.	ŽŪB AUGA Vėriškės	*1	171305165	Radviliškio r., Skėmiai, Kėdainių g. 13, Registracijos vieta: Radviliškio r. sav., Registracijos data: 1992-09-29	**A	99,93%	99,93%
27.	ŽŪB AUGA Želsvelė	*1	165666499	Marijampolės sav., Želsvos k., Želsvelės g. 1, Registracijos vieta: Marijampolės sav., Registracijos data: 1992-07-03	**A	99,86%	99,86%
28.	ŽŪB AUGA Lankesa	*1	156913032	Jonavos r. sav. Bukonių k., Registracijos vieta: Jonavos r. sav., Registracijos data: 1999-04-06	**A	96,91%	96,91%
29.	ŽŪB AUGA Kairėnai	*1	171327432	Radviliškio r. sav. Kairėnų k., Registracijos vieta: Radviliškio r. sav., Registracijos data: 1993-03-02	**A	98,47%	98,47%
30.	ŽŪB AUGA Jurbarkai	*1	158174818	Jurbarko r. sav. Kližių k. Vytauto Didžiojo g. 99, Registracijos vieta: Jurbarko r. sav., Registracijos data: 1992-07-31	**A	98,46%	98,46%
31.	ŽŪB AUGA Gustoniai	*1	168565021	Panevėžio r. sav. Gustonių k. M. Kriaučiūno g. 15, Registracijos vieta: Panevėžio r. sav., Registracijos data: 1992-12-09	**A	100,00%	100,00%
32.	KB Sesarčio ūkis	*3	302501098	Vilniaus m. sav. Vilniaus m. Konstitucijos pr. 21C, Registracijos vieta: Šakių r. sav., Registracijos data: 2010-04-21	**A	99,44%	99,44%
33.	KB Kašėta	*3	302501251	Vilniaus m. sav. Vilniaus m. Konstitucijos pr. 21C, Registracijos vieta: Jonavos r. sav., Registracijos data: 2010-04-21	**A	99,44%	99,44%
34.	ŽŪB Gustonys	*1	302520102	Vilniaus m. sav. Vilniaus m. Konstitucijos pr. 21C, Registracijos vieta: Panevėžio r. sav., Registracijos data: 2010-06-08	**E	100,00%	100,00%
35.	ŽŪB Skėmių pienininkystės centras	*1	302737554	Radviliškio r. sav. Skėmių k. Alyvų g. 1, Registracijos vieta: Radviliškio r. sav., Registracijos data: 2012-03-05	**A	48,67%	48,67%
36.	ŽŪK AgroBokštai	*3	302485217	Vilniaus m. sav. Vilniaus m. Konstitucijos pr. 21C, Registracijos vieta: Vilniaus m. sav., Registracijos data: 2010-03-02	**A	97,94%	97,94%
37.	KB Dotnuvėlės valdos	*3	302618614	Šiaulių r. sav. Žadžiūnų k. Gudelių g. 30-2, Registracijos vieta: Šiaulių r. sav., Registracijos data: 2011-04-21	**A	99,22%	99,22%
38.	KB Nevėžio lankos	*3	302618596	Kėdainių r. sav. Mantviliškio k. Liepos 6-osios g. 60, Registracijos vieta: Kėdainių r. sav., Registracijos data: 2011-04-21	**A	96,51%	96,51%
39.	KB Radviliškio kraštas	*3	302618742	Kėdainių g.13, Skėmių k., Radviliškio r., Registracijos vieta: Radviliškio r. sav., Registracijos data: 2011-04-20	**A	98,67%	98,67%

Nr.	Pavadinimas	Teisinė forma	Įmonės kodas	Adresas, įregistravimo vieta ir data	Veiklos pobūdis	Grupės nuosavybės dalis %	
						2021 06 30	2020 12 31
40.	KB Šventosios pievos	*3	302618201	Raseinių r. sav. Kalnujų mstl. Žievelišės g. 1, Registracijos vieta: Raseinių r. sav., Registracijos data: 2011-04-20	**A	96,36%	96,36%
41.	KB Kairių ūkis	*3	302615194	Panevėžio r. sav. Gustonių k. M. Kriaučiūno g. 15, Registracijos vieta: Panevėžio r. sav., Registracijos data: 2011-04-13	**A	98,68%	98,68%
42.	KB Šiaurinė valda	*3	302615187	Akmenės r. sav. Ramučių k. Klevų g. 11, Registracijos vieta: Šiaulių r. sav., Registracijos data: 2011-04-13	**A	96,15%	96,15%
43.	KB Šušvės žemė	*3	302618767	Kelmės r. sav. Pašiaušės k. Vilties g. 2, Registracijos vieta: Kelmės r. sav., Registracijos data: 2011-04-21	**A	98,43%	98,43%
44.	KB Žalmargėlis	*3	303145954	Vilniaus m. sav. Vilniaus m. Konstitucijos pr. 21C, Registracijos vieta: Vilniaus m. sav., Registracijos data: 2013-09-23	**A	98,32%	98,32%
45.	KB Juodmargėlis	*3	303159014	Raseinių r. sav. Kalnujų mstl. Žievelišės g. 1, Registracijos vieta: Raseinių r. sav., Registracijos data: 2013-10-03	**A	99,35%	99,35%
46.	KB AgroMilk	*3	302332698	Raseinių r. sav. Kalnujų mstl. Žievelišės g. 1, Registracijos vieta: Raseinių r. sav., Registracijos data: 2009-04-23	**A	96,28%	96,28%
47.	KB Purpurėja	*3	302542337	Širvintų r. sav. Širvintų k. Zosinos g. 8, Registracijos vieta: Širvintų r. sav., Registracijos data: 2010-09-02	**A	99,53%	99,53%
48.	UAB Bukonių ekologinis ūkis	*4	302846621	Vilniaus m. sav. Vilniaus m. Konstitucijos pr. 21C, Registracijos vieta: Vilniaus m. sav., Registracijos data: 2012-08-23	**A	100,00%	100,00%
49.	UAB Agrosaulė 8	*4	302846105	Vilniaus m. sav. Vilniaus m. Smolensko g. 10-100, Registracijos vieta: Vilniaus m. sav., Registracijos data: 2012-08-23	**G	100,00%	100,00%
50.	Biržų rajono Rinkuškių melioracijos statinių naudotojų asociacija	*2	302465556	Biržų r. sav. Biržų m. Vytauto g. 38, Registracijos vieta: Biržų r. sav., Registracijos data: 2009-12-11	**A	48,67%	48,67%
51.	Pasvalio rajono Pušaloto melioracijos statinių naudotojų asociacija	*2	302465563	Pasvalio r. sav. Diliauskų k. Diliauskų g. 23, Registracijos vieta: Pasvalio r. sav., Registracijos data: 2009-12-11	**A	48,67%	48,67%
52.	Skėmių melioracijos statinių naudotojų asociacija	*2	303170256	Šiaulių r. sav. Žadžiūnų k. Gudelių g. 30-2, Registracijos vieta: Šiaulių r. sav., Registracijos data: 2013-10-22	**A	48,67%	48,67%
53.	Vaitiekūnų melioracijos statinių naudotojų asociacija	*2	303170306	Šiaulių r. sav. Žadžiūnų k. Gudelių g. 30-2, Registracijos vieta: Šiaulių r. sav., Registracijos data: 2013-10-22	**A	48,67%	48,67%
54.	Asociacija Grūdovos melioracija	*2	302567116	Šakių r. sav. Gotlybiškių k. Mokyklos g. 2, Registracijos vieta: Šakių r. sav., Registracijos data: 2010-11-23	**A	65,81%	65,81%
55.	Paulių melioracijos statinių naudotojų asociacija	*2	303169909	Raseinių r. sav. Gėluvos k. Dvaro g. 30, Registracijos vieta: Raseinių r. sav., Registracijos data: 2009-12-11	**A	100,00%	100,00%
56.	Melioracijos sistemų naudotojų asociacija Nausodė	*2	304219592	Vilniaus m. sav. Vilniaus m. Konstitucijos pr. 21C, Registracijos vieta: Vilniaus m. sav., Registracijos data: 2013-10-22	**A	70,74%	70,74%
57.	UAB Traktorių nuomos centras	*4	302820808	Vilniaus m. sav. Vilniaus m. Konstitucijos pr. 21C, Registracijos vieta: Jonavos r. sav., Registracijos data: 2012-07-16	**A	100,00%	100,00%
58.	UAB Traktorių nuomos paslaugos	*4	302820797	Vilniaus m. sav. Vilniaus m. Konstitucijos pr. 21C, Registracijos vieta: Jonavos r. sav., Registracijos data: 2012-07-16	**A	100,00%	100,00%
59.	UAB Arnega	*4	302661957	Vilniaus m. sav. Vilniaus m. Konstitucijos pr. 21C, Registracijos vieta: Jonavos r. sav., Registracijos data: 2011-08-13	**A	100,00%	100,00%
60.	AgroSchool OÜ	*6	12491954	Harju maakond, Talinas, Keskinna linnaosa, Lai tn 32-8, 10133, Registracijos vieta: Estija, Registracijos data: 2013-07-15	**G	100,00%	100,00%
61.	VŠĮ AgroSchool	*5	303104797	Vilniaus m. sav. Vilniaus m. Smolensko g. 10-100, Registracijos vieta: Vilniaus m. sav., Registracijos data: 2013-07-22	**C	50,00%	50,00%
62.	UAB AUGA Ramučiai	*4	302854479	Akmenės r. sav. Ramučių k. Klevų g. 11, Registracijos vieta: Akmenės r. sav., Registracijos data: 2012-09-05	**A	100,00%	100,00%
63.	UAB AUGA Luganta	*4	300045023	Kelmės r. sav. Pašiaušės k., Registracijos vieta: Kelmės r. sav., Registracijos data: 2012-09-05	**A	100,00%	100,00%
64.	UAB eTime invest	*4	300578676	Vilniaus m. sav. Vilniaus m. Konstitucijos pr. 21C, Registracijos vieta: Vilniaus m. sav., Registracijos data: 2014-06-09	**G	100,00%	100,00%
65.	UAB ŽVF Projektai	*4	300137062	Vilniaus m. sav. Vilniaus m. Konstitucijos pr. 21C, Registracijos vieta: Jonavos r. sav., Registracijos data: 2012-12-27	**E	52,62%	52,62%
66.	ŽŪB Alantos ekologinis ūkis	*1	303324747	Molėtų r. sav. Kazlų k. Skiemonių g. 2A, Registracijos vieta: Molėtų r. sav., Registracijos data: 2014-06-09	**A	100,00%	100,00%
67.	ŽŪB Dumšiškių ekologinis ūkis	*1	303324722	Raseinių r. sav. Gėluvos k. Dvaro g. 30, Registracijos vieta: Raseinių r. sav., Registracijos data: 2014-06-09	**A	100,00%	100,00%
68.	ŽŪB Eimučių ekologinis ūkis	*1	303324715	Šiaulių r. sav. Žadžiūnų k. Gudelių g. 30-2, Registracijos vieta: Šiaulių r. sav., Registracijos data: 2014-06-09	**A	100,00%	100,00%
69.	ŽŪB Grūdovos ekologinis ūkis	*1	303324804	Šakių r. sav. Gotlybiškių k. Mokyklos g. 2, Registracijos vieta: Šakių r. sav., Registracijos data: 2014-06-09	**A	100,00%	100,00%
70.	ŽŪB Jurbarkų ekologinis ūkis	*1	303325361	Jurbarko r. sav. Klišių k. Vytauto Didžiojo g. 99, Registracijos vieta: Jurbarko r. sav., Registracijos data: 2014-06-09	**A	100,00%	100,00%
71.	ŽŪB Kairėnų ekologinis ūkis	*1	303325774	Radviliškio r. sav. Vaitiekūnų k. Spindulio g. 13-2, Registracijos vieta: Radviliškio r. sav., Registracijos data: 2014-06-09	**A	100,00%	100,00%

Nr.	Pavadinimas	Teisinė forma	Įmonės kodas	Adresas, įregistravimo vieta ir data	Veiklos pobūdis	Grupės nuosavybės dalis %	
						2021 06 30	2020 12 31
72.	ŽŪB Lankesos ekologinis ūkis	*1	303325710	Jonavos r. sav. Bukonių k. Lankesos g. 2, Registracijos vieta: Jonavos r. sav., Registracijos data: 2014-06-09	**A	100,00%	100,00%
73.	ŽŪB Mantviliškio ekologinis ūkis	*1	303325703	Kėdainių r. sav. Mantviliškio k. Liepos 6-osios g. 60, Registracijos vieta: Kėdainių r. sav., Registracijos data: 2014-06-09	**A	100,00%	100,00%
74.	ŽŪB Nausodės ekologinis ūkis	*1	303325781	Anykščių r. sav. Nausodės k. Nausodės g. 55, Registracijos vieta: Anykščių r. sav., Registracijos data: 2014-06-09	**A	100,00%	100,00%
75.	ŽŪB Skėmių ekologinis ūkis	*1	303325692	Kėdainių g.13, Skėmių k., Radviliškio r., Registracijos vieta: Radviliškio r. sav., Registracijos data: 2014-06-09	**A	100,00%	100,00%
76.	ŽŪB Smilgių ekologinis ūkis	*1	303325824	Panevėžio r. sav. Smilgių mstl. Panevėžio g. 23-1, Registracijos vieta: Panevėžio r. sav, Registracijos data: 2014-06-09	**A	100,00%	100,00%
77.	ŽŪB Spindulio ekologinis ūkis	*1	303325817	Radviliškio r. sav. Vaitiekūnų k. Spindulio g. 13-2, Registracijos vieta: Radviliškio r. sav., Registracijos data: 2014-06-09	**A	100,00%	100,00%
78.	ŽŪB Vėriškių ekologinis ūkis	*1	303325849	Kėdainių g.13, Skėmių k., Radviliškio r., Registracijos vieta: Radviliškio r. sav., Registracijos data: 2014-06-09	**A	100,00%	100,00%
79.	ŽŪB Žadziūnų ekologinis ūkis	*1	303325870	Šiaulių r. sav. Žadziūnų k. Gudelių g. 30-2, Registracijos vieta: Šiaulių r. sav., Registracijos data: 2014-06-09	**A	100,00%	100,00%
80.	ŽŪB Želsvelės ekologinis ūkis	*1	303325856	Marijampolės sav. Želsvos k. Želsvelės g. 1, Registracijos vieta: Marijampolės sav., Registracijos data: 2014-06-09	**A	100,00%	100,00%
81.	Prestviigi OÜ	*6	12654600	Harju maakond, Talinas, Kesklinna linnaosa, Lai tn 32-8, 10133, Registracijos vieta: Estija, Registracijos data: 2014-05-02	**G	100,00%	100,00%
82.	Turvaste partners OÜ	*6	12655410	Harju maakond, Talinas, Kesklinna linnaosa, Lai tn 32-8, 10134, Registracijos vieta: Estija, Registracijos data: 2014-05-02	**G	100,00%	100,00%
83.	Nakamaa Agro OÜ	*6	12655522	Harju maakond, Talinas, Kesklinna linnaosa, Lai tn 32-8, 10135, Registracijos vieta: Estija, Registracijos data: 2014-05-02	**G	100,00%	100,00%
84.	Hindaste Invest OÜ	*6	12655384	Harju maakond, Talinas, Kesklinna linnaosa, Lai tn 32-8, 10136, Registracijos vieta: Estija, Registracijos data: 2014-04-24	**G	100,00%	100,00%
85.	Tuudi River OU	*6	12655640	Harju maakond, Talinas, Kesklinna linnaosa, Lai tn 32-8, 10137, Registracijos vieta: Estija, Registracijos data: 2014-05-02	**G	100,00%	100,00%
86.	Palderma Partners OÜ	*6	12654959	Harju maakond, Talinas, Kesklinna linnaosa, Lai tn 32-8, 10138, Registracijos vieta: Estija, Registracijos data: 2014-05-02	**G	100,00%	100,00%
87.	Ave-Martna Capital OÜ	*6	12655155	Harju maakond, Talinas, Kesklinna linnaosa, Lai tn 32-8, 10139, Registracijos vieta: Estija, Registracijos data: 2014-05-02	**G	100,00%	100,00%
88.	Hobring Invest OÜ	*6	12655427	Harju maakond, Talinas, Kesklinna linnaosa, Lai tn 32-8, 10140, Registracijos vieta: Estija, Registracijos data: 2014-05-02	**G	100,00%	100,00%
89.	Rukkirahu Capital OÜ	*6	12655232	Harju maakond, Talinas, Kesklinna linnaosa, Lai tn 32-8, 10141, Registracijos vieta: Estija, Registracijos data: 2014-05-02	**G	100,00%	100,00%
90.	Pahasoo OÜ	*6	12655367	Harju maakond, Talinas, Kesklinna linnaosa, Lai tn 32-8, 10142, Registracijos vieta: Estija, Registracijos data: 2014-05-02	**G	100,00%	100,00%
91.	KB Ganiklis	*3	303429417	Radviliškio r. sav. Skėmių k. Alyvų g. 1-3, Registracijos vieta: Radviliškio r. sav., Registracijos data: 2014-10-20	**A	98,09%	98,09%
92.	KB Ganiavos gėrybės	*3	303429431	Marijampolės sav. Želsvos k. Želsvelės g. 1, Registracijos vieta: Radviliškio r. sav., Registracijos data: 2014-10-20	**A	98,09%	98,09%
93.	KB Žemėpačio pieno ūkis	*3	303432388	Raseinių r. sav. Gėluvos k. Dvaro g. 30, Registracijos vieta: Raseinių r. sav., Registracijos data: 2014-10-22	**A	98,09%	98,09%
94.	KB Žemynos pienelis	*3	303427989	Raseinių r. sav. Gėluvos k. Dvaro g. 30, Registracijos vieta: Raseinių r. sav., Registracijos data: 2014-10-17	**A	98,09%	98,09%
95.	KB Lygiadienio ūkis	*3	303428087	Panevėžio r. sav. Smilgių mstl. Panevėžio g. 23-1, Registracijos vieta: Radviliškio r. sav., Registracijos data: 2014-10-17	**A	98,09%	98,09%
96.	KB Laumės pieno ūkis	*3	303427996	Raseinių r. sav. Gėluvos k. Dvaro g. 30, Registracijos vieta: Raseinių r. sav., Registracijos data: 2014-10-17	**A	98,09%	98,09%
97.	KB Medeinos pienas	*3	303428112	Raseinių r. sav. Gėluvos k. Dvaro g. 30, Registracijos vieta: Raseinių r. sav., Registracijos data: 2014-10-17	**A	98,09%	98,09%
98.	KB Gardaitis	*3	303429381	Panevėžio r. sav. Gustonių k. M. Kriaučiūno g. 15, Registracijos vieta: Radviliškio r. sav., Registracijos data: 2014-10-20	**A	98,09%	98,09%
99.	KB Dimstipatis	*3	303429424	Mažeikių r. sav. Naikių k. Mažeikių aplinkl. 9, Registracijos vieta: Mažeikių r. sav., Registracijos data: 2014-10-20	**A	98,09%	98,09%
100.	KB Aušlavis	*3	303429456	Anykščių r. sav. Nausodės k. Nausodės g. 55, Registracijos vieta: Radviliškio r. sav., Registracijos data: 2014-10-20	**A	98,09%	98,09%
101.	KB Austėjos pieno ūkis	*3	303428094	Mažeikių r. sav. Naikių k. Mažeikių aplinkl. 9, Registracijos vieta: Mažeikių r. sav., Registracijos data: 2014-10-17	**A	98,09%	98,09%
102.	KB Aitvaro ūkis	*3	303429374	Radviliškio r. sav. Skėmių k. Alyvų g. 1-3, Registracijos vieta: Radviliškio r. sav., Registracijos data: 2014-10-20	**A	98,09%	98,09%
103.	KB Giraičio pieno ūkis	*3	303429399	Mažeikių r. sav. Naikių k. Mažeikių aplinkl. 9, Registracijos vieta: Mažeikių r. sav., Registracijos data: 2014-10-20	**A	98,09%	98,09%
104.	Fentus 10 GmbH	*6	HRB106477	Strabe des 17 Juni 10b, 10623 Berlynas, Vokietija, Registracijos vieta: Vokietija, Registracijos data: 2014-05-02	**G	100,00%	100,00%

Nr.	Pavadinimas	Teisinė forma	Įmonės kodas	Adresas, įregistravimo vieta ir data	Veiklos pobūdis	Grupės nuosavybės dalis %	
						2021 06 30	2020 12 31
105.	Norus 26 AG	*6	HRB109356 B	Strabe des 17 Juni 10b, 10623 Berlynas, Vokietija, Registracijos vieta: Vokietija, Registracijos data: 2014-05-02	**G	100,00%	100,00%
106.	LT Holding AG	*6	HRB109265 B	Strabe des 17 Juni 10b, 10623 Berlynas, Vokietija, Registracijos vieta: Vokietija, Registracijos data: 2014-05-02	**G	100,00%	100,00%
107.	UAB KTG Agrar	*4	300127919	Raseinių r. sav., Gėluvos k. Dvaro g. 30, Registracijos vieta: Vilniaus m. sav., Registracijos data: 2014-10-20	**A	100,00%	100,00%
108.	UAB Agrar Raseiniai	*4	300610316	Raseinių r. sav., Gėluvos k. Dvaro g. 30, Registracijos vieta: Raseinių r. sav., Registracijos data: 2014-10-20	**A	100,00%	100,00%
109.	UAB AUGA Mažeikiai	*4	300610348	Mažeikių r. sav., Naikių k. Mažeikių aplinkl. 9, Registracijos vieta: Mažeikių r. sav., Registracijos data: 2014-10-20	**A	100,00%	100,00%
110.	UAB PAE Agrar	*4	300867691	Raseinių r. sav., Gėluvos k. Dvaro g. 30, Registracijos vieta: Raseinių r. sav., Registracijos data: 2014-10-20	**A	100,00%	100,00%
111.	UAB Delta Agrar	*4	300868875	Raseinių r. sav., Gėluvos k. Dvaro g. 30, Registracijos vieta: Raseinių r. sav., Registracijos data: 2014-10-20	**A	100,00%	100,00%
112.	UAB KTG Grūdai	*4	302637486	Raseinių r. sav., Gėluvos k. Dvaro g. 30, Registracijos vieta: Raseinių r. sav., Registracijos data: 2014-10-20	**A	100,00%	100,00%
113.	UAB KTG Eko Agrar	*4	300510650	Raseinių r. sav., Gėluvos k. Dvaro g. 30, Registracijos vieta: Raseinių r. sav., Registracijos data: 2014-10-20	**A	100,00%	100,00%
114.	UAB Agronita	*4	300132574	Raseinių r. sav., Gėluvos k. Dvaro g. 30, Registracijos vieta: Raseinių r. sav., Registracijos data: 2014-10-20	**A	100,00%	100,00%
115.	UAB Agronuoma	*4	303204954	Raseinių r. sav., Gėluvos k. Dvaro g. 30, Registracijos vieta: Raseinių r. sav., Registracijos data: 2014-10-20	**A	100,00%	100,00%
116.	UAB VL Investment Vilnius 12	*4	303205611	Raseinių r. sav., Gėluvos k. Dvaro g. 30, Registracijos vieta: Raseinių r. sav., Registracijos data: 2014-10-20	**A	100,00%	100,00%
117.	UAB Agrar Ašva	*4	301608542	Raseinių r. sav., Gėluvos k. Dvaro g. 30, Registracijos vieta: Raseinių r. sav., Registracijos data: 2014-10-20	**A	100,00%	100,00%
118.	UAB Agrar Varduva	*4	301608791	Raseinių r. sav., Gėluvos k. Dvaro g. 30, Registracijos vieta: Raseinių r. sav., Registracijos data: 2014-10-20	**A	100,00%	100,00%
119.	UAB Agrar Seda	*4	301608777	Raseinių r. sav., Gėluvos k. Dvaro g. 30, Registracijos vieta: Raseinių r. sav., Registracijos data: 2014-10-20	**A	100,00%	100,00%
120.	UAB Agrar Kvistė	*4	302308067	Raseinių r. sav., Gėluvos k. Dvaro g. 30, Registracijos vieta: Raseinių r. sav., Registracijos data: 2014-10-20	**A	100,00%	100,00%
121.	UAB Agrar Luoba	*4	302308035	Raseinių r. sav., Gėluvos k. Dvaro g. 30, Registracijos vieta: Raseinių r. sav., Registracijos data: 2014-10-20	**A	100,00%	100,00%
122.	UAB Agrar Gaja	*4	302594412	Raseinių r. sav., Gėluvos k. Dvaro g. 30, Registracijos vieta: Raseinių r. sav., Registracijos data: 2014-10-20	**A	100,00%	100,00%
123.	UAB Agrar Ariogala	*4	301626540	Raseinių r. sav., Gėluvos k. Dvaro g. 30, Registracijos vieta: Raseinių r. sav., Registracijos data: 2014-10-20	**A	100,00%	100,00%
124.	UAB Agrar Girdžiai	*4	301621568	Raseinių r. sav., Gėluvos k. Dvaro g. 30, Registracijos vieta: Raseinių r. sav., Registracijos data: 2014-10-20	**A	100,00%	100,00%
125.	UAB Agrar Vidauja	*4	301622531	Raseinių r. sav., Gėluvos k. Dvaro g. 30, Registracijos vieta: Raseinių r. sav., Registracijos data: 2014-10-20	**A	100,00%	100,00%
126.	UAB Agrar Raudonė	*4	302309532	Raseinių r. sav., Gėluvos k. Dvaro g. 30, Registracijos vieta: Raseinių r. sav., Registracijos data: 2014-10-20	**A	100,00%	100,00%
127.	UAB Agrar Venta	*4	302307855	Raseinių r. sav., Gėluvos k. Dvaro g. 30, Registracijos vieta: Raseinių r. sav., Registracijos data: 2014-10-20	**A	100,00%	100,00%
128.	UAB Agrar Nerys	*4	302594063	Raseinių r. sav., Gėluvos k. Dvaro g. 30, Registracijos vieta: Raseinių r. sav., Registracijos data: 2014-10-20	**A	100,00%	100,00%
129.	UAB Agrar Gėluva	*4	302312133	Raseinių r. sav., Gėluvos k. Dvaro g. 30, Registracijos vieta: Raseinių r. sav., Registracijos data: 2014-10-20	**A	100,00%	100,00%
130.	UAB Agrar Betygala	*4	302312222	Raseinių r. sav., Gėluvos k. Dvaro g. 30, Registracijos vieta: Raseinių r. sav., Registracijos data: 2014-10-20	**A	100,00%	100,00%
131.	UAB Agrar Dubysa	*4	302312215	Raseinių r. sav., Gėluvos k. Dvaro g. 30, Registracijos vieta: Raseinių r. sav., Registracijos data: 2014-10-20	**A	100,00%	100,00%
132.	UAB Agrar Pauliai	*4	302312165	Raseinių r. sav., Gėluvos k. Dvaro g. 30, Registracijos vieta: Raseinių r. sav., Registracijos data: 2014-10-20	**A	100,00%	100,00%
133.	UAB Agrar Mituva	*4	302312172	Raseinių r. sav., Gėluvos k. Dvaro g. 30, Registracijos vieta: Raseinių r. sav., Registracijos data: 2014-10-20	**A	100,00%	100,00%
134.	UAB AUGA Raseiniai	*4	304704364	Raseinių r. sav., Kalnų mstl. Žievelišks g. 1, Registracijos vieta: Raseinių r. sav., Registracijos data: 2017-11-06	**A	100,00%	100,00%
135.	Tėvynės žemėlė UAB	*4	303301428	Antano Tumėno st. 4, Vilniaus mun., Vilnius	**G	100,00%	100,00%
136.	Tėviškės žemėlė UAB	*4	303207199	Antano Tumėno st. 4, Vilniaus mun., Vilnius	**E	100,00%	100,00%
137.	KB Grybai LT	*3	302765404	Žibaičių g. 37, Širvintos	**I	100,00%	100,00%

PASTABOS:

*	**	
*1 Žemės ūkio bendrovė	**A Žemės ūkio veikla	**G Dukterinių įmonių valdymas
*2 Asociacija	**B Grupės piniginis fondas	**H Prekyba ir logistika
*3 Kooperatyvinė bendrovė	**C Žmogiškųjų išteklių valdymas	** Maisto produktų gamyba
*4 Uždaroji akcinė bendrovė	**D IT sistemos vystymas	
*5 Viešoji įstaiga	**E Žemės valdoma bendrovė	
*6 Užsienio juridinis vienetas	**F Įrangos nuoma	



4. Ilgalaikis materialusis turtas

	Žemė	Pastatai ir statiniai	Mašinos ir įrenginiai	Transporto priemonės, įrenginiai ir kitas turtas	Nebaigta statyba	Iš viso
2019 m. gruodžio 31 d. (audituota)	60 622	40 978	22 602	2 198	1 707	128 108
- dukterinių įmonių įsigijimas	-	2 262	2 223	132	-	4 617
- turto įsigijimas	6 667	454	2 289	781	2 273	12 465
- nurašymai ir pardavimai	(6)	(17)	(147)	(46)	-	(216)
- perkainojimas	851	-	-	-	-	851
- nusidėvėjimas	(5 855)	(2 499)	(4 196)	(722)	-	(13 273)
- perklasifikavimai	-	271	718	2	(990)	-
2020 m. gruodžio 31 d. (audituota)	62 279	41 448	23 489	2 345	2 991	132 552
- turto įsigijimas	1 020	104	3 439	637	985	6 186
- nurašymai ir pardavimai	-	(68)	(93)	(31)	-	(192)
- perkainojimas	-	-	-	-	-	-
- nusidėvėjimas	(2 973)	(1 271)	(2 135)	(457)	-	(6 836)
- perklasifikavimai	-	-	-	1 619	(1 619)	-
2021 m. birželio 30 d. (neaudituota)	60 326	40 213	24 699	4 113	2 357	131 708
Įsigijimo vertė						
2019 m. gruodžio 31 d.	65 981	54 560	40 730	5 308	1 707	168 286
2020 m. gruodžio 31 d.	73 493	57 529	45 813	6 177	2 991	186 004
2021 m. birželio 30 d.	74 513	57 565	49 159	8 402	2 358	191 996
Sukauptas nusidėvėjimas ir vertės sumažėjimas						
2019 m. gruodžio 31 d.	(5 359)	(13 582)	(18 128)	(3 110)	-	(40 179)
2020 m. gruodžio 31 d.	(11 214)	(16 081)	(22 324)	(3 832)	-	(53 452)
2021 m. birželio 30 d.	(14 187)	(17 351)	(24 459)	(4 289)	-	(60 287)
Likutinė vertė						
2019 m. gruodžio 31 d.	60 622	40 978	22 602	2 198	1 707	128 108
2020 m. gruodžio 31 d.	62 279	41 448	23 489	2 345	2 991	132 552
2021 m. birželio 30 d.	60 326	40 213	24 699	4 113	2 357	131 708

Naudojimosi teise Grupės pripažintas turtas susijęs su šiomis ilgalaikio turto grupėmis:

	Žemė	
	2021 m. birželio 30 d.	2020 gruodžio 31 d.
Turto naudojimosi teisės		
Įsigijimo savikaina	46 020	40 728
Įsigijimai	-	5 292
Atimti: sukauptą nusidėvėjimą	(14 187)	(11 214)
Iš viso	31 833	34 806
	Pastatai	
	2021 m. birželio 30 d.	2020 gruodžio 31 d.
Turto naudojimosi teisės		
Įsigijimo savikaina	1 008	975
Įsigijimai	-	33
Atimti: sukauptą nusidėvėjimą	(340)	(271)
Iš viso	668	737

5. Biologinis turtas

Grupės biologinio turto judėjimą (tūkst. EUR) sudarė:

	Ilgalaikis turtas		Trumpalaikis turtas		Iš viso
	Melžiamos karvės	Kiti gyvuliai	Grybų auginimo terpė	Pasėliai	
Likutinė vertė 2019 m. gruodžio 31 d.	5 744	3 654	2 226	13 809	25 433
Tiesioginiai pirkimai	-	123	-	-	123
Sukauptos sąnaudos	-	3 821	28 171	34 912	66 904
Perkėlimas tarp grupių	2 707	(2 707)	-	-	-
Tiesioginiai pardavimai	(523)	(224)	-	-	(747)
Derlius	-	-	(28 248)	(41 510)	(69 758)
Perkainojimas	(1 371)	(1 146)	-	7 692	5 175
Nurašymai	(247)	(131)	-	-	(378)
Likutinė vertė 2020 m. gruodžio 31 d.	6 310	3 389	2 149	14 903	26 751
Tiesioginiai pirkimai	-	249	-	-	249
Sukauptos sąnaudos	-	1 917	13 736	50 439	66 091
Perkėlimas tarp grupių	1 739	(1 739)	-	-	-
Tiesioginiai pardavimai	(307)	(135)	-	-	(442)
Derlius	-	-	(13 736)	(35 253)	(48 989)
Perkainojimas	(1 256)	(352)	-	4 509	2 901
Nurašymai	(149)	(54)	-	-	(203)
Likutinė vertė 2021 m. birželio 30 d.	6 337	3 274	2 149	34 598	46 358

6. Atsargos

Grupės atsargų judėjimą (tonomis) sudarė:

	Kviečiai	Ankštiniai	Grybai	Pienas	Galutinio vartojimo prekės*			Žalia-vos*	Iš viso
					Kita*	Pašarai			
Likutinė vertė 2019 m. gruodžio 31 d.	25 988	7 512	1	18	-	-	59 340	-	92 859
Pirkimai	1 773	4 915	-	-	-	-	-	-	6 798
Pardavimai	(54 732)	(17 269)	(12 906)	(25 338)	-	-	(836)	-	(111 191)
Produkcija	51 461	31 115	12 911	26 890	-	-	79 840	-	202 217
Nurašymai į biologinį turtą (gyvulius)	(1 432)	(2 425)	-	(1 104)	-	-	(59 315)	-	(64 276)
Nurašymai į biologinį turtą (pasėlius ir grybų auginimą)	(5 692)	(9 752)	-	-	-	-	-	-	(15 444)
Atsargų nurašymai	(327)	(66)	-	(450)	-	-	(5 970)	-	(6 813)
Likutinė vertė 2020 m. gruodžio 31 d.	17 039	14 030	6	16	-	-	73 059	-	104 150
Pirkimai	407	2 564	-	-	-	-	-	-	2 971
Pardavimai	(14 289)	(9 280)	(6 335)	(12 958)	-	-	(1 138)	-	(43 999)
Produkcija	-	-	6 336	13 796	-	-	26 193	-	46 325
Nurašymai į biologinį turtą (gyvulius)	(77)	(113)	-	(645)	-	-	(30 131)	-	(30 966)
Nurašymai į biologinį turtą (pasėlius ir grybų auginimą)	(746)	(2 965)	-	-	-	-	-	-	(3 710)
Atsargų nurašymai	(192)	(159)	-	(204)	-	-	(2 055)	-	(2 610)
Likutinė vertė 2021 m. birželio 30 d.	2 142	4 077	7	6	-	-	65 929	-	72 161

* Susideda iš įvairių matavimo vienetų, todėl šioje lentelėje skaičiai nėra pateikti.



Grupės atsargų judėjimas (tūkst. EUR) sudarė:

	Kviečiai	Ankštiniai	Grybai	Pienas	Galutinio vartojimo prekės	Kita	Pašarai	Žaliavos	Iš viso
Likutinė vertė 2019 m. gruodžio 31 d.	6 705	2 652	3	137	185	6 881	6 463	5 932	28 958
Atsargos, įgytos su dukterine įmone	-	-	-	-	234	-	-	818	1 052
Pirkimai	655	2 063	-	-	4 056	4 314	-	12 126	23 225
Pardavimai	(12 675)	(5 984)	(26 888)	(9 685)	(4 259)	(16 939)	(47)	(1 137)	(77 625)
Produkcija	10 456	10 946	26 898	10 166	153	15 821	6 484	3 045	83 969
Nurašymai į biologinį turtą (gyvulius)	(308)	(932)	-	(417)	-	(1 609)	(4 443)	(5 774)	(13 483)
Nurašymai į biologinį turtą (pasėlius ir grybų auginimą)	(1 236)	(3 713)	-	-	-	(1 910)	-	(7 263)	(14 122)
Atsargų nurašymai	(81)	(23)	-	(190)	(16)	(365)	(672)	(83)	(1 430)
Likutinė vertė 2020 m. gruodžio 31 d.	3 516	5 009	13	11	353	6 193	7 785	7 664	30 544
Pirkimai	145	1 098	-	-	1 459	2 509	-	7 285	12 496
Pardavimai	(2 974)	(3 384)	(13 586)	(5 319)	(1 822)	(3 560)	(99)	(126)	(30 870)
Produkcija	-	-	13 587	5 663	96	-	1 770	71	21 187
Nurašymai į biologinį turtą (gyvulius)	(20)	(37)	-	(260)	(2)	(206)	(2 720)	(3 146)	(6 391)
Nurašymai į biologinį turtą (pasėlius ir grybų auginimą)	(220)	(1 263)	-	-	-	(2 224)	-	(5 367)	(9 074)
Atsargų nurašymai	(40)	(57)	-	(92)	(5)	(247)	(188)	(18)	(648)
Likutinė vertė 2021 m. birželio 30 d.	407	1 367	14	3	79	2 464	6 548	6 363	17 245

7. Gautinos sumos ir išankstiniai apmokėjimai

Balanso sudarymo dienai Grupės gautinas sumas ir išankstinius apmokėjimus sudarė:

	2021 m. birželio 30 d.	2020 m. gruodžio 31 d.
Prekybos gautinos sumos iš viso, bendrąja verte	3 878	6 628
Gautinas PVM	1 688	1 281
Gautinos sumos iš Nacionalinės mokėjimų agentūros	6 289	86
Gautinos sumos iš fizinių asmenų	21	84
Kitos gautinos sumos	4 940	3 915
Išankstiniai mokėjimai ir atidėtosios sąnaudos	5 728	4 771
Atimti: atidėjimas dėl galimų nuostolių	(680)	(680)
Prekybos gautinų sumų iš viso, grynąja verte	21 864	16 084
Ilgalaikės gautinos sumos bendrąja verte	450	450
Atimti: atidėjimas dėl galimų nuostolių	(4)	(4)
Iš viso	22 310	16 530

Gautinos sumos iš Nacionalinės mokėjimų agentūros – tiesioginės gautinos subsidijos už pasėlius ir pieną, kurios sumokamos iki kitų metų balandžio 30 d.

8. Finansiniai įsipareigojimai

Grupės ilgalaikės paskolas sudarė:

	<u>2021 m. birželio 30 d.</u>	<u>2020 m. gruodžio 31 d.</u>
<i>Bankų paskolos</i>		
Grybų auginimo įmonės	8 241	8 892
Produkcijos gamybos įmonės	1 096	1 184
Žemės ūkio įmonės	20 475	11 003
Patronuojanti įmonė	3 000	3 000
<i>Ilgalaikės mokėtinos sumos trečiosioms šalims</i>		
Ilgalaikė mokėtina suma kreditoriui	580	753
Ilgalaikė mokėtina suma investiciniam fondui už įsigytą žemę	253	253
Žaliosios obligacijos	18 966	18 818
Iš viso	52 611	43 903
Atėmus: sumos, mokėtinos per vienerius metus (pagal sutartis)	(1 710)	(3 409)
Ilgalaikių paskolų iš viso	50 901	40 494

2019 m. gruodžio mėn. 13 d. Grupė išleido 20 000 vnt. Žaliųjų obligacijų (toliau – Obligacijos), kurių vienos nominali vertė yra 1 000 Eur. Obligacijų balansinė vertė pirminio pripažinimo metu pateikiama be emisijos išlaidų ir pritaikytų nuolaidų. Visos obligacijų išleidimo išlaidos yra apskaitomos kaip palūkanų sąnaudos ir kapitalizuojamos prie obligacijų vertės per 5 metų laikotarpį.

Ilgalaikių paskolų ir mokėtinų sumų grąžinimo terminai:

	<u>2021 m. birželio 30 d.</u>	<u>2020 m. gruodžio 31 d.</u>
<i>Bankų paskolos</i>		
Per antrus metus	5 849	5 186
Per trečius ir ketvirtus metus	35 098	25 843
Po penktų metų ir vėliau	9 954	9 465
Iš viso	50 901	40 494

Grupės trumpalaikės paskolas sudarė:

	<u>2021 m. birželio 30 d.</u>	<u>2020 m. gruodžio 31 d.</u>
<i>Bankų paskolos</i>		
Grybų auginimo įmonės	2 400	2 400
Produkcijos gamybos įmonės	-	-
Patronuojanti įmonė	-	-
Grūdų pardavimo įmonė	2 166	7 000
Trumpalaikių paskolų iš viso	4 566	9 400

Trumpalaikėse paskolose kredito linijos sudaro 4 566 tūkst. Eur (2020 metais - 9 400 tūkst. Eur).

9. Nuoma

Grupės nuomą sudarė:

	<u>2021 m. birželio 30 d.</u>	<u>2020 m. gruodžio 31 d.</u>
<i>Nuomos įsipareigojimai</i>		
Nuomos įsipareigojimai susiję su turto nuosavybės teisėmis*	32 140	34 626
Nuomos įsipareigojimai susiję su kitu turtu**	7 970	6 613
Iš viso	40 110	41 239
Atimti: per vienerius metus mokėtinos sumos		
Nuomos įsipareigojimai susiję su turto nuosavybės teisėmis*	2 486	4 607
Nuomos įsipareigojimai susiję su kitu turtu**	2 023	2 950
Iš viso	4 509	7 557
Iš viso ilgalaikių nuomos įsipareigojimų	35 601	33 682

* Nuomos įsipareigojimai, apskaityti kaip veiklos nuoma iki 16-ojo TFAS priėmimo.

** Nuomos įsipareigojimai, apskaityti kaip finansinė nuoma iki 16-ojo TFAS priėmimo.

10. Veiklos segmentų rezultatų apžvalga

AUGALININKYSTĖS SEGMENTAS

	6 mėnesiai, pasibaigę 2021 m. birželio 30 d.	6 mėnesiai, pasibaigę 2020 m. birželio 30 d.
a) Žemės ūkio produkcijos derlius		
Bendroji dirbama žemė, ha	39 139	39 637
Kviečiai	10 440	11 896
Ankštiniai	8 056	9 035
Kitos kultūros	12 397	9 664
Pašarinės kultūros	6 773	8 168
Pūdymas	1 473	875
Vidutinis derlingumas, t/ha		
Kviečiai	-	-
Ankštiniai	-	-
Kitos kultūros	-	-
Pašarinės kultūros	-	-
Bendrasis derlius, tikrąja verte, EUR'000	35 253	33 550
Kviečiai	9 636	11 294
Ankštiniai	6 263	6 512
Kitos kultūros	15 255	12 052
Pašarinės kultūros	4 098	3 691
Bendrosios derliaus sąnaudos, EUR'000	28 726	27 167
Kviečiai	7 748	9 450
Ankštiniai	5 117	5 515
Kitos kultūros	11 763	8 513
Pašarinės kultūros	4 098	3 691
Biologinio turto tikrosios vertės pasikeitimo įtaka, iš viso EUR'000*	6 527	6 382
<i>Biologinio turto tikrosios vertės pasikeitimo įtaka, pripažinta praėjusiame laikotarpyje, EUR'000*</i>	<i>2 018</i>	<i>1 450</i>
Biologinio turto tikrosios vertės pasikeitimo įtaka, pripažinta ataskaitiniame laikotarpyje, EUR'000*	4 509	4 932

*Grupė apskaičiavo pasėtų kultūrų tikrąją vertę 2021 m. birželio 30 d. Daugiau informacijos pateikiama vadovybės komentaro 2.2 punkte.

	6 mėnesiai, pasibaigę 2021 m. birželio 30 d.	6 mėnesiai, pasibaigę 2020 m. birželio 30 d.
b) Žemės ūkio produkcijos pardavimai		
Bendrosios parduotos žemės ūkio produkcijos pajamos	9 480	10 830
Bendrosios parduotos žemės ūkio produkcijos sąnaudos*	10 663	11 444
Bendrieji atsargų nurašymai	431	689
Žemės ūkio produkcijos pardavimo rezultatas, EUR'000	(1 614)	(1 304)

* Parduotos žemės ūkio produkcijos kaina atspindi derliaus vertę, tikrąja verte derliaus nuėmimo metu ir susijusias pardavimo sąnaudas.

	6 mėnesiai, pasibaigę 2021 m. birželio 30 d.	6 mėnesiai, pasibaigę 2020 m. birželio 30 d.
c) Žemės ūkio subsidijos		
Tiesioginės subsidijos	2 544	2 348
Ekologinės žemdirbystės subsidijos	2 073	1 368
Subsidijų iš viso, EUR'000	4 617	3 716
Bendrasis augalininkystės segmento pelnas, EUR'000 (a+b+c)	7 513	7 344
<i>Nusidėvėjimas, įtrauktas į žemės ūkio produkcijos užauginimo sąnaudas, EUR'000</i>	<i>1 777</i>	<i>1 945</i>



PIENININKYSTĖS SEGMENTAS	6 mėnesiai, pasibaigę 2021 m. birželio 30 d.	6 mėnesiai, pasibaigę 2020 m. birželio 30 d.
Bendrasis parduotas produkcijos kiekis, tonos	13 538	13 902
Įprastinis pienas, tonos	225	1 166
Ekologinis pienas, tonos	12 587	11 993
Pieno produktai, tonos	335	355
Galvijai, tonos	391	388
Bendrosios pienininkystės segmento pajamos, EUR'000	6 732	6 661
Įprastinis pienas, EUR'000	77	382
Ekologinis pienas, EUR'000	5 209	4 838
Pieno produktai, EUR'000	1 004	1 069
Galvijai, EUR'000	442	371
Bendrosios pienininkystės segmento sąnaudos, EUR'000	6 694	6 273
Pieno, EUR'000	5 319	4 846
Pieno produktai, EUR'000	933	1 056
Mėsos, EUR'000	442	371
Biologinio turto tikrosios vertės pasikeitimas, EUR'000	(1 812)	(1 613)
Subsidijų iš viso, EUR'000	1 507	1 312
Bendrasis pienininkystės segmento pelnas, EUR'000	(267)	86
<i>Nusidėvėjimas, įtrauktas į pienininkystės segmento pardavimo sąnaudas, EUR'000</i>	313	254

GRYBININKYSTĖS SEGMENTAS	6 mėnesiai, pasibaigę 2021 m. birželio 30 d.	6 mėnesiai, pasibaigę 2020 m. birželio 30 d.
Bendrasis parduotas kiekis, tonos	6 335	6 579
Įprastiniai grybai, tonos	5 934	6 078
Ekologiniai grybai, tonos	401	501
Bendrosios grybų pardavimo pajamos, EUR'000	14 072	14 263
Įprastiniai grybai, EUR'000	12 663	12 661
Ekologiniai grybai, EUR'000	1 408	1 602
Bendrosios grybų pardavimo sąnaudos, EUR'000	13 586	13 221
Įprastiniai grybai, EUR'000	12 659	12 141
Ekologiniai grybai, EUR'000	927	1 080
Grybų komposto pardavimo pajamos, EUR'000	254	951
Grybų komposto pardavimo savikaina, EUR'000	150	827
Bendrasis grybininkystės segmento pelnas, EUR'000	589	1 066
<i>Nusidėvėjimas, įtrauktas į grybų pardavimo sąnaudas, EUR'000</i>	830	810

GALUTINIAM VARTOTOJIMUI SKIRTI PAKUOTI PRODUKTAI PAKUOTĖSE	6 mėnesiai, pasibaigę 2021 m. birželio 30 d.	6 mėnesiai, pasibaigę 2020 m. birželio 30 d.
Bendrosios vartojimui skirtų pakuotų produktų pardavimo pajamos, EUR'000	2 591	1 993
Bendrosios vartojimui skirtų pakuotų produktų pardavimo sąnaudos, EUR'000	1 929	1 904
Bendrasis vartojimui skirtų pakuotų produktų pardavimo pelnas, EUR'000	661	88
<i>Nusidėvėjimas, įtrauktas į vartojimui skirtų pakuotų produktų pardavimo sąnaudas, EUR'000</i>	178	29



11. Veiklos sąnaudos

Veiklos sąnaudas pagal sąnaudų tipą sudarė:

	6 mėnesiai, pasibaigę birželio 30 d.	
	2021 m.	2020 m.
Darbo užmokesčio sąnaudos	1 887	1 774
Socialinio draudimo sąnaudos	510	479
Akcijų opcionų darbuotojams sąnaudos	281	123
Baudos ir pavėluoti mokėjimai	5	40
Ilgalaikio materialiojo turto nusidėvėjimas	437	394
Turto vertės sumažėjimas	-	-
Konsultacinės ir verslo planų rengimo paslaugos	88	140
Mokesčių ir draudimų sąnaudos	234	296
Pardavimų sąnaudos	480	331
Kuro sąnaudos	127	79
Turto registravimo ir notarų sąnaudos	59	62
Nuoma ir komunalinės paslaugos	178	190
Transporto sąnaudos	145	115
Administracinės sąnaudos	246	241
Kitos sąnaudos	469	327
Iš viso	5 146	4 591

2019 m. balandžio mėn. Bendrovė patvirtino akcijų darbuotojams opcionų planą, todėl nuo šio plano patvirtinimo apskaitomos darbuotojams skirtų akcijų apmokėjimo sąnaudos, susijusios su darbuotojams suteiktais opcionais. Sąnaudos pripažįstamos tolygiai per 3 metų laikotarpį, apskaitomos pelno (nuostolių) ataskaitoje ir kaupiamos nuosavybės straipsnyje.

12. Kitos pajamos

Kitas pajamas sudarė:

	6 mėnesiai, pasibaigę birželio 30 d.	
	2021 m.	2020 m.
Pelnas (nuostolis) dėl ilgalaikio turto pardavimo	22	12
Įsipareigojimų nurašymai	-	-
Pelnas (nuostolis) dėl dukterinių įmonių pardavimo	-	-
Palūkanų ir baudų pajamos	176	89
Draudimo išmokos	91	23
Kitos pajamos	(19)	104
Iš viso	270	228

13. Finansinės sąnaudos

Grupės finansines sąnaudas sudarė:

	6 mėnesiai, pasibaigę birželio 30 d.	
	2021 m.	2020 m.
Banko palūkanų sąnaudos	718	835
Obligacijų palūkanų sąnaudos	768	748
Išperkamosios nuomos ir kitos finansinės veiklos sąnaudos	254	129
Išperkamosios nuomos palūkanų sąnaudos (16 TFAS)	1 057	1 151
Nuostoliai dėl valiutų kurso pasikeitimo	51	12
Kitos finansinės veiklos sąnaudos	25	47
Iš viso	2 873	2 922

14. Esminiai įvykiai per 2021 m. sausio – rugpjūčio mėn.

Apie visus grupės esminius įvykius buvo informuota per NASDAQ VILNIUS CNS sistemą ir per ESPI informavimo sistemą, kurią administruoja Lenkijos finansinių rinkų priežiūros institucija, bei EBI duomenų bazę administruojamą Varšuvos vertybinių popierių biržos.

Platinimo data	Pranešimo pavadinimas
2021.08.23	Kvietimas į AUGA group, AB 2021 m. 6 mėnesių neaudituočių finansinių rezultatų pristatymą internetiniame seminare
2021.07.30	Pranešimas apie balsavimo teisių netekimą
2021.07.30	Pranešimas apie sandorį, sudarytą asmens, glaudžiai susijusio su vadovaujamas pareigas einančiu asmeniu
2021.07.22	Pranešimas apie sandorį, sudarytą asmens, glaudžiai susijusio su vadovaujamas pareigas einančiu asmeniu
2021.06.08	Dėl didesnių palūkanų žaliųjų obligacijų savininkams mokėjimo
2021.06.01	AUGA group, AB 2021 m. 3 mėnesių finansinių rezultatų pristatymas
2021.05.31	Pranešimas apie AUGA group, AB tarpinę finansinę informaciją už 3 mėn. laikotarpį, pasibaigusį 2021 m. kovo 31 d.
2021.05.24	Kvietimas į AUGA group, AB 2021 m. 3 mėnesių neaudituočių finansinių rezultatų pristatymą internetiniame seminare
2021.05.03	2020 m. metinė informacija
2021.04.30	AUGA group, AB eilinio visuotinio akcininkų susirinkimo, įvykusio 2021 m. balandžio 30 d., sprendimai
2021.04.22	AUGA group, AB pranešimai apie vadovaujančias pareigas einančių asmenų sandorius
2021.04.22	AUGA group, AB tęsia darbuotojų skatinimo akcijomis programą
2021.04.19	Pranešimas apie 2021 m. balandžio 30 d. vykiančio AUGA group, AB eilinio visuotinio akcininkų susirinkimo darbotvarkės klausimų sprendimų projektais bei susijusia informacija papildymą
2021.04.12	PATIKSLINIMAS: AUGA group, AB organizuoja internetinį seminarą, skirtą mažmeniniams investuotojams
2021.04.12	AUGA group, AB organizuoja internetinį seminarą, skirtą mažmeniniams investuotojams
2021.04.08	Pranešimas apie 2021 m. balandžio 30 d. šaukiamą AUGA group, AB eilinį visuotinį akcininkų susirinkimą
2021.04.06	AUGA group, AB (Bendrovė) 10 mln. EUR padidino dukterinės bendrovės UAB "Grain LT" (Grain LT) įstatinį kapitalą, kapitalizuodama Grain LT skolą Bendrovei
2021.03.01	AUGA group, AB 2020 m. 12 mėnesių finansinių rezultatų pristatymas
2021.02.26	AUGA group, AB tarpinė informacija už 12 mėn. laikotarpį, pasibaigusį 2020 m. gruodžio 31 d.
2021.02.24	AUGA group, AB (Bendrovė) įsigijo 100 proc. UAB "Grain LT" (Grain LT) akcijų iš kitos grupės įmonės UAB "AUGA Grūduva"
2021.02.23	Kvietimas į AUGA group, AB 2020 m. 12 mėnesių neaudituočių finansinių rezultatų pristatymą internetiniame seminare
2021.02.17	AUGA group, AB išleido žaliųjų obligacijų ataskaitą
2021.02.03	2021 m. AUGA group, AB periodinės informacijos atskleidimo datos (investuotojo kalendorius)
2021.01.27	Pranešimas apie AUGA group, AB žaliųjų obligacijų prekybos stabdymą vienai dienai dėl NASDAQ techninio koregavimo prekybos sistemoje



V. ATSAKINGŲ ASMENŲ PATVIRTINIMAS

Vadovaudamiesi Lietuvos Respublikos vertybinių popierių įstatymu ir Lietuvos banko valdybos nutarimu patvirtintomis Informacijos atskleidimo taisyklėmis, patvirtiname, kad, mūsų žiniomis, AUGA group, AB tarpinių konsoliduotųjų finansinių ataskaitų rinkinys už šešių mėnesių periodą, pasibaigusį 2021 m. birželio 30 d., sudarytas pagal Tarptautinės finansinės atskaitomybės standartus, atitinka tikrovę ir teisingai rodo AUGA group, AB įmonių grupės turtą, įsipareigojimus, finansinę būklę, pelną arba nuostolius ir pinigų srautus.

Generalinis direktorius

Kęstutis Juščius

Finansų direktorius

Mindaugas Ambrasas

