

# Periodemeddelelse

## 1. - 3. kvartal 2024

Fynske Bank  
Centrumpladsen 19  
5700 Svendborg  
Cvr.nr. 25 80 28 88

**Overblik**

- Forventning til resultat før skat for året 150-170 mio. kr.
- Udlånsvækst på 10,5 % i forhold til 30/9 2023 og på 3,0 % i forhold til ultimo 2023
- Vækst i forretningsomfang på 8,8 % i forhold til 30/9 2023 og på 4,8 % i forhold til ultimo 2023
- Vækst i omkostningerne på 22,8 % i forhold til 30/9 2023
- Kapitaloverdækning før/efter bufferkrav på 14,4% / 8,9 %

**UDVALGTE HOVED- OG NØGLETAL - KONCERN****5-års oversigt (1.000 kr.)**

	1/1 - 30/9 2024	1/1 - 30/9 2023	1/1 - 30/9 2022	1/1 - 30/9 2021	1/1 - 30/9 2020
<b>Resultatopgørelse</b>					
Netto renteindtægter	227.086	201.329	106.141	97.818	101.691
Netto rente- og gebyrindtægter	329.450	299.166	214.622	193.791	185.483
Kursreguleringer	42.431	33.850	-56.221	10.849	13.182
Andre driftsindtægter	9.660	7.825	7.067	5.616	5.656
Udgifter til personale og administration	235.483	191.800	184.989	174.046	164.715
Af- og nedskrivninger på immaterielle og materielle aktiver	5.187	2.796	2.743	2.881	2.998
Andre driftsudgifter	800	708	560	550	532
Nedskrivninger på udlån og tilgodehavender	13.129	-2.955	-25.672	-26.162	7.508
Resultat af kapitalandele i associerede virksomheder	4.474	3.298	-1.129	2.672	1.705
<b>Resultat før skat</b>	<b>131.416</b>	<b>151.790</b>	<b>1.719</b>	<b>61.613</b>	<b>30.273</b>
Skat	30.796	33.825	-1.115	10.997	4.639
<b>Årets resultat</b>	<b>100.620</b>	<b>117.965</b>	<b>2.834</b>	<b>50.616</b>	<b>25.634</b>
<b>Balance</b>					
Udlån	4.047.243	3.663.333	3.143.151	2.940.099	2.836.063
Indlån og anden gæld	6.834.573	6.458.177	6.523.455	6.384.805	6.035.202
Indlån i puljeordninger	825.641	674.443	618.944	692.109	586.266
Egenkapital	1.406.570	1.322.407	1.185.425	1.188.107	1.135.435
Balance	9.423.372	8.747.245	8.601.492	8.585.824	8.045.207
<b>Ikke-balanceførte poster</b>					
Garantier	1.007.086	1.088.168	1.549.548	1.699.042	1.461.307
<b>Nøgletal</b>					
Kapitalprocent	24,1 %	23,4 %	25,3 %	24,0 %	24,7 %
Kernekapitalprocent	24,1 %	23,4 %	25,3 %	24,0 %	24,7 %
Egenkapitalforrentning før skat p.a.	12,7 %	15,9 %	0,1 %	7,1 %	3,6 %
Egenkapitalforrentning efter skat p.a.	9,7 %	12,4 %	0,3 %	5,7 %	3,1 %
Udlån i forhold til indlån	54,8 %	53,2 %	46,6 %	44,5 %	46,3 %
LCR-brøk	288,0 %	280,0 %	370,0 %	314,0 %	303,0 %

### Hovedaktivitet

Fynske Bank er en lokal full-service detailbank med privatkunder samt mindre og mellemstore erhvervsvirksomheder som primære målgrupper. Hovedaktiviteterne er almindelige bankforretninger, som består af indlån, udlån, garantistillelser, handel med værdipapirer og valuta samt rådgivning vedrørende finansiering, pension, investering og bolighandel m.v.

Gennem medejerenskab i Leasing Fyn Bank A/S udbydes produkter inden for finansiel leasing rettet mod erhvervslivet i hele landet.

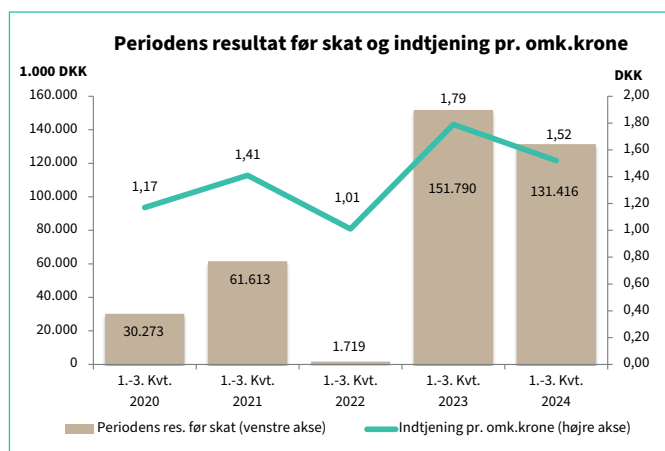
Fynske Banks primære markedsområde er Fyn og Østjylland<sup>1)</sup>.

Fynske Bank har hovedsæde i Svendborg. Udover i Svendborg har banken etableret enkelte stabsfunktioner i Odense. Etableringen i Odense er en følge af et øget fokus på bankens tilstedeværelse i Odense samt i en forventning om, at det vil give banken yderligere rekrutteringsmuligheder til bankens specialistfunktioner.

Koncernregnskabet indeholder driften af moderselskabet Fynske Bank A/S samt datterselskaberne Leasing Fyn Svendborg A/S, Ejendomsselskabet Centrumpladsen, Svendborg ApS og Ejendomsselskabet Trindholmegade Kolding ApS.

Medmindre andet specifikt er nævnt, vil grafer, tal og tekst i denne ledelsesberetning omhandle koncernen.

### Resultatet



Resultatet før skat for 1.-3. kvartal 2024 udgør 131,4 mio. kr. mod et resultat før skat på 151,8 mio. kr. for samme periode i 2023. Efter skat udgør resultatet 100,6 mio. kr. mod et resultat på 118,0 mio. kr. for samme periode i 2023.

I 2024 er bankens resultat præget af højere markedsrenter og stigende udlån, hvilket har medført øgede netto renteindtægter. Bankens omkostninger er som forventet påvirket af bankens investering i vækst.

Aktivitetsniveauet på tværs af privat- og erhvervs-kunder er generelt lavere end tidligere, dette afspejler sig i en aftagende udlånsvækst og i gebyrindtjening, men til gengæld ser vi et stigende indlån, grundet formueopbygning hos vores privatkunder og en stærk likviditet hos vores erhvervs-kunder.

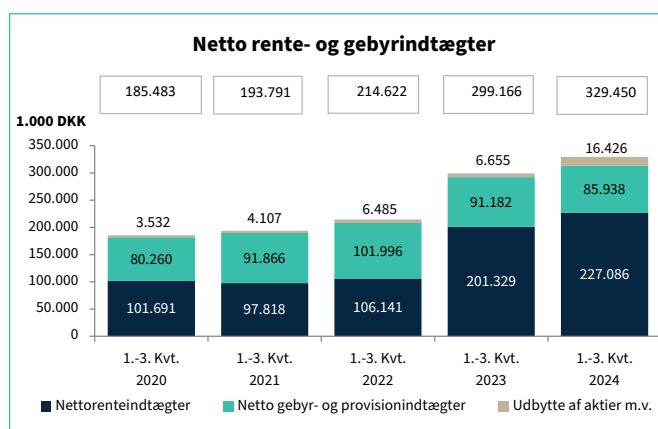
<sup>1</sup> Østjylland defineres her som kommunerne: Haderslev, Fredericia, Kolding, Vejle, Hedensted, Horsens, Odder, Skanderborg, Favrskov og Aarhus.

Ledelsen finder resultatet tilfredsstillende.

Udviklingen i resultatet, set i forhold til samme periode sidste år, kan primært henføres til en større renteindtægt fra udlån og fra bankens likviditetsplaceringer i obligationer og i Nationalbanken, faldende gebyrindtægter, et større udbytte fra bankens beholdning af sektoraktier, samt en mere positiv kursregulering af bankens obligationsbeholdning end i 2023.

Udviklingen i omkostningerne er påvirket af en stigning i antallet af medarbejdere på 28, filialetablering i Århus, nyt kundecenter og stabskontorer i Odense, øget profilering/markedsføring, investeringer i effektivisering af systemunderstøttelse af linjefunktionerne samt styrkelse af stabsfunktionerne. Sidstnævnte bl.a. som følge af de stadigt stigende myndighedskrav til pengeinstitutter.

### Resultatopgørelsen



Nettorenteindtægterne udgør 227,1 mio. kr. for 1.-3. kvartal 2024 mod 201,3 mio. kr. for samme periode i 2023.

Renteindtægter af udlån udgør 197,4 mio. kr. for 1.-3. kvartal 2024 mod 155,0 mio. kr. i 1.-3. kvartal 2023. Udviklingen kan henføres til højere rentesatser på udlån, samt en større udlånsvolumen. Bankens udlån er øget med 10,5 % i forhold til 30. september 2023.

Renteudgifter til indlån udgør 63,9 mio. kr. mod 24,7 mio. kr. for samme periode i 2023, hvilket ligeledes kan henføres til højere rentesatser og et større indlån.

Renteindtægter fra bankens obligationsbeholdning udgør 77,9 mio. kr. mod 60,3 mio. kr. i samme periode sidste år.

Aktieudbyttet for 1.-3. kvartal 2024 udgør 16,4 mio. kr. mod 6,7 mio. kr. for 1.-3. kvartal 2023. Udviklingen i udbyttet kan primært henføres til en ekstraordinær udlodning fra realkreditselskabet DLR Kredit på 9,2 mio. kr.

Netto gebyr- og provisionsindtægter er opgjort til 85,9 mio. kr. mod 91,2 mio. kr. i samme periode i 2023. Udviklingen kan primært henføres til et generelt lavere aktivitetsniveau, især på ydelser relateret til bolig- og realkreditlån.

Samlet udgør netto rente- og gebyrindtægter 329,5 mio. kr. for 1.-3. kvartal 2024 mod 299,2 mio. kr. for samme periode sidste år.

Andre driftsindtægter udgør 9,7 mio. kr. for 1.-3. kvartal 2024 mod 7,8 mio. kr. for samme periode sidste år.

Omkostninger til personale og administration udgør 235,5 mio. kr. for 1.-3. kvartal 2024 mod 191,8 mio. kr. for samme periode sidste år.

## LEDELSESBERETNING

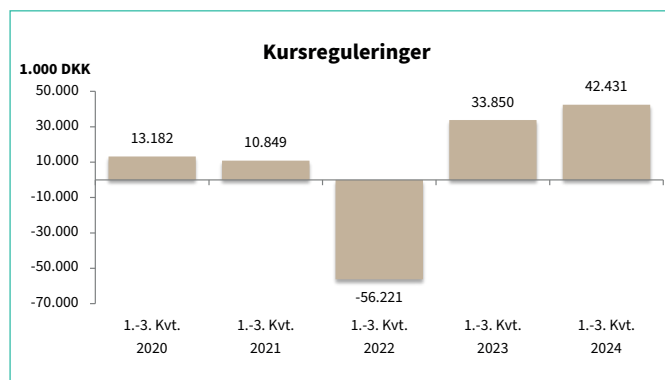
Personaleomkostningerne udgør 135,6 mio. kr. mod 108,6 mio. kr. for 1.-3. kvartal 2023. Udviklingen i personaleomkostningerne kan henføres til en stigning i medarbejderstaben svarende til 28 fuldtidsstillinger, hvilket bl.a. er en følge af bankens vækststrategi. Derudover er lønomkostningerne påvirket af de overenskomstmæssige lønreguleringer med 4,5 % pr. 1. juli 2023 og 3,7 % pr. 1. juli 2024.

Det gennemsnitlige antal ansatte i 1.-3. kvartal 2024 udgør 202 mod 174 ansatte for samme periode sidste år.

Administrationsomkostningerne udgør 99,8 mio. kr. mod 83,2 mio. kr. i samme periode i 2023. Stigningen i administrationsomkostningerne kan udover de generelle prisstigninger henføres til den afledede effekt af etableringen af nye lokationer, det øgede antal medarbejdere, samt øgede markedsførings- og konsulentomkostninger.

Afskrivningerne på materielle og immaterielle aktiver er opgjort til 5,2 mio. kr. mod 2,8 mio. kr. for samme periode sidste år.

Kursreguleringerne er positive med 42,4 mio. kr. mod en positiv kursregulering på 33,9 mio. kr. for 1.-3. kvartal 2023.



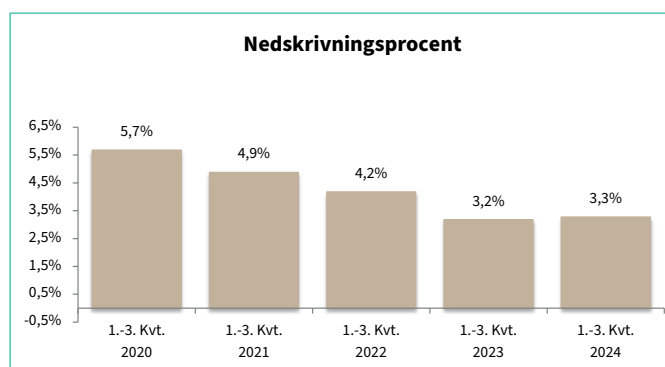
Kursreguleringen af bankens handelsbeholdning af obligationer udgør plus 29,5 mio. kr. mod plus 17,5 mio. kr. i 2023.

Kursreguleringen af handelsbeholdningen af aktier udgør plus 3,8 mio. kr. mod et minus på 0,04 mio. kr. i samme periode sidste år.

Kursreguleringen af beholdningen af sektoraktier er positiv med 6,0 mio. kr. mod en positiv kursregulering på 12,3 mio. kr. i 2023. Udviklingen skal ses i sammenhæng med udbyttebetalingen fra DLR.

Kursreguleringen af valuta udgør plus 4,0 mio. kr. mod plus 3,9 mio. kr. i samme periode i 2023.

Nedskrivningerne udgør pr. 30. september 2024 13,1 mio. kr. mod en tilbageførsel på 3,0 mio. kr. i 2023.

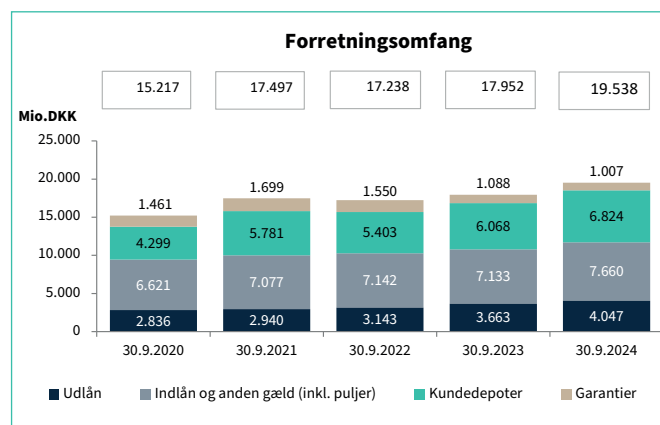


Den akkumulerede nedskrivningsprocent udgør 3,3 % pr. 30. september 2024 mod 3,2 % pr. 30. september 2023.

De samlede nedskrivninger er inklusiv et ledelsesmæssigt skøn på 26,0 mio. kr. relateret til geopolitiske usikkerheder samt modelusikkerhed. Det ledelsesmæssige skøn udgjorde pr. 30. september 2023 21,7 mio. kr. og pr. 31. december 2023 25,9 mio. kr. Der henvises til note 8 for yderligere detaljer herom.

Boniteten i bankens udlånsportefølje er fortsat stærk og den gennemsnitlige bonitet på bankens kunder er fastholdt på niveauet fra 1. halvår 2024.

### Balancen



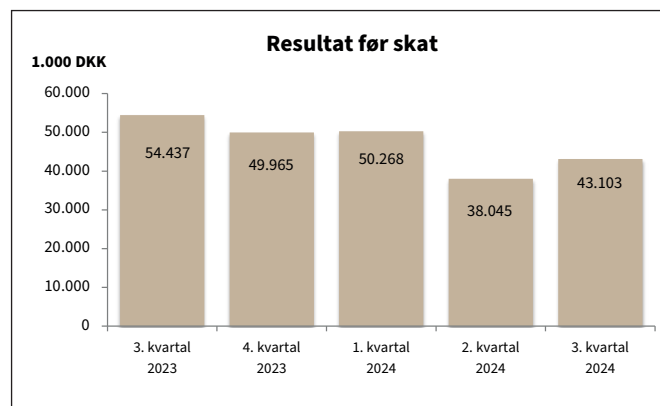
Det samlede forretningsomfang udgør 19.538 mio. kr. pr. 30. september 2024. mod 17.952 mio. kr. pr. 30. september 2023. Væksten i forretningsomfanget kan henføres til en stigning i udlånet på 384 mio. kr., i indlånet på 528 mio. kr. samt i kundernes depotværdier med 756 mio. kr. Garantier er i samme periode reduceret med 81 mio. kr.

Balancen udgør pr. 30. september 2024 i alt 9.423 mio. kr. mod 8.747 mio. kr. pr. 30. september 2023.

Udlån udgør 4.047 mio. kr. pr. 30. september 2024 mod 3.663 mio. kr. pr. 30. september 2023.

Indlån (inkl. indlån fra puljeordninger) udgør 7.660 mio. kr. pr. 30. september 2024 mod 7.132 mio. kr. pr. 30. september 2023.

### Resultat i 3. kvartal 2024



Resultatet før skat for 3. kvartal 2024 udgør 43,1 mio. kr. mod 38,0 mio. kr. i årets 2. kvartal. Udviklingen i resultatet for 3. kvartal 2024

## LEDELSESBERETNING

i forhold til resultatet i 2. kvartal 2024, kan primært henføres til:

- Netto rente- og gebyrindtægter udgør 103,9 mio. kr. mod 119,8 mio. kr. i 2. kvartal 2024.
- Kursreguleringer udgør i 3. kvartal 2024 plus 24,3 mio. kr. mod et minus på 4,2 mio. kr. i 2. kvartal.
- Nedskrivninger udgør en udgift på 12,6 mio. kr. i 3. kvartal 2024 mod en udgift på 0,6 mio. kr. i 2. kvartal 2024.
- Det ledelsesmæssige skøn for nedskrivninger udgør 26,0 mio. kr. og er dermed øget med 1,8 mio. kr. i forhold til 2. kvartal.
- Personale og administrationsomkostninger udgør 76,0 mio. kr. mod 79,6 mio. kr. i 2. kvartal.

Bankens udlån er i 3. kvartal øget med 111,5 mio. kr., mens indlånet (inkl. puljeindlån) er reduceret med 173,5 mio. kr.

### Usikkerhed ved indregning og måling

De væsentligste skøn vedrører vurdering af indikation på kreditforringelse samt nedskrivninger på udlån og tilgodehavender og hensættelser til tab på garantier m.v.

Herudover knytter der sig skøn og usikkerhed til værdiansættelse af unoterede værdipapirer (der primært består af sektoraktier), hvor værdiansættelsen kun i mindre grad bygger på observerbare markedsdata.

### Væsentlige hændelser efter regnskabsperiodens udløb

Der er ikke efter regnskabsperiodens udløb truffet beslutninger eller indtrådt hændelser, der i væsentligt omfang påvirker koncernens eller moderselskabets resultat eller finansielle stilling.

### Forventninger til årsresultatet for 2024

Ledelsen forventer for 2024 et resultat før skat på 150-170 mio. kr., hvilket er en præcisering i forhold til det forventede resultat på 140-170 mio. kr. meddelt i forbindelse med årsrapporten for 2023.

Forventningerne til koncernens resultat for 2024 hviler bl.a. på en forudsætning om en fortsat låneefterspørgsel og tilgang af nye kunder.

I forventningerne til årets resultat indgår at bankens investering i vækst, bl.a. ved etablering af filialen i Århus, kundecenteret og stabsfunktioner i Odense samt effektiviseringer m.m., får fuld effekt på omkostningerne i 2024, men ikke forventes at materialisere sig fuldt ud på indtægtssiden.

Nedskrivningerne forventes for den resterende periode af året at udgøre en udgift, men som følge af udlånsporteføljens gode bonitet forventes fortsat lave nedskrivninger.

Udsigterne for såvel national som international økonomi er behæftet med usikkerhed, hvilket medfører, at Fynske Banks forventninger ligeledes er behæftet med en tilsvarende usikkerhed.

### Kapitalgrundlag, likviditet og tilsynsdiamant

Aktiekapitalen udgør 75.810.000 kr., som består af 7.581.000 aktier á 10 kr. pr. stk.

Den samlede egenkapital udgør 1.407 mio. kr. pr. 30. september 2024 mod 1.322 mio. kr. pr. 30. september 2023 og 1.359 mio. kr. pr. 31. december 2023.

Kapitalgrundlaget udgør pr. 30. september 2024 i alt 1.139 mio. kr., der sammenholdt med de risikoeksponerede poster på i alt 4.719 mio. kr., giver en kapitalprocent på 24,1 %.

Kernekapitalprocenten udgør ligeledes 24,1 % pr. 30. september 2024.

Kapitalprocenten er opgjort uden indregning af periodens resultat.

Solvensbehovet er pr. 30. september 2024 opgjort til 9,7 % for koncernen.

	Koncern 30. sept. 2024	Moderselskab 30. sept. 2024
Kapitalprocent/Kernekapitalprocent	24,1 %	24,5 %
Solvensbehov	9,7 %	9,7 %
<b>Kapitaloverdækning før buffer</b>	<b>14,4 %</b>	<b>14,8 %</b>
Kapitalbevaringsbuffer	2,5 %	2,5 %
Konjunkturudligningsbuffer	2,5 %	2,5 %
Kapitalbuffer - ejendomseksponeringer	0,5 %	0,5 %
<b>Kapitaloverdækning efter buffer</b>	<b>8,9 %</b>	<b>9,2 %</b>
Tillæg som følge af NEP-krav <sup>1)</sup>	4,5 %	4,5 %
<b>Kapitaloverdækning efter buffer og NEPkrav</b>	<b>4,4 %</b>	<b>4,7 %</b>

<sup>1)</sup> NEP-kravet udgør en fast procent af de risikovægtede poster og er af Finanstilsynet fastsat bl.a. på grundlag af solvensbehovet, senest på grundlag af solvensbehovet ultimo 2022, samt et NEP-tillæg. Reduceres solvensbehovet efterfølgende, fastholdes NEP-kravet indtil Finanstilsynet genberegner dette.

Koncernens kapitalprocent er opgjort til 24,1 %, hvilket medfører en overdækning på 8,9 %-point i forhold til kapitalbehovet (inkl. buffere), svarende til 420,6 mio. kr.

NEP-tillægget for Fynske Bank er fastsat til 4,4 % af de risikovægtede eksponeringer. NEP-tillægget er en del af NEP-kravet, der for Fynske Bank udgør 14,2 % pr. 30. september 2024.

Banken skal, i henhold til kapitaldækningsbekendtgørelsen, offentliggøre en række oplysninger.

Dette sker på hjemmesiden [www.fynskebank.dk/risikorapport](http://www.fynskebank.dk/risikorapport) hvortil der henvises.

### Likviditet

Koncernens likviditet er solid med en betydelig overdækning. Pr. 30. september 2024 udgør LCR-brøken 288 %.

Der foretages løbende overvågning af likviditetsudviklingen og af beredskabet på likviditetsområdet.

### Tilsynsdiamanten

Finanstilsynet har opstillet fire pejlemærker for, hvad der som udgangspunkt må anses som værende pengeinstitutvirksomhed med forhøjet risiko.

Tilsynsdiamanten fastlægger særlige risikoområder med angivne grænseværdier, som pengeinstitutterne som udgangspunkt bør ligge inden for. Koncernen opfylder komfortabelt grænseværdierne, der er opgjort således:

	Koncern 30. sept. 2024	Finanstilsynets grænseværdier
Summen af store engagementer	142,0 %	< 175 %
Udlånsvækst	10,5 %	< 20 %
Ejendomseksponeringer	11,9 %	< 25 %
Likviditetspejlemærket	377 %	> 100 %

For nærmere definitioner og beregninger henvises til Finanstilsynets hjemmeside [www.finanstilsynet.dk](http://www.finanstilsynet.dk).

### Risikoforhold

Det overordnede princip for Fynske Bank er, at de risici som opstår i forbindelse med bankens drift, overvåges og holdes inden for de af bestyrelsen fastsatte rammer. De primære risikotyper defineres som kreditrisiko for tab på udlån og kreditter, markedsrisiko i forbindelse med fonds-, valuta- og likviditetsområdet samt operationelle risici i forbindelse med bankens løbende drift.

Fynske Banks risikoreport er tilgængelig på [www.fynskebank.dk/risikoreport](http://www.fynskebank.dk/risikoreport)

### Anvendt regnskabspraksis

Anvendt regnskabspraksis er uændret i forhold til årsrapporten for 2023.

Periodemeddelelsen er ikke revideret, ligesom der ikke er udført review.

### Finanskalender 2024/2025

- 7. november 2024: Periodemeddelelse 1.-3. kvrt. 2024
- 27. februar 2025: Årsrapport 2024
- 27. marts 2025: Generalforsamling
- 19. maj 2025: Periodemeddelelse 1. kvrt. 2025
- 26. august 2025: Delårsrapport 1. halvår 2025
- 6. november 2025: Periodemeddelelse 1.-3. kvrt. 2025

## RESULTAT- OG TOTALINDKOMSTOPGØRELSE - KONCERN

		1.000 DKK		
Note		1/1 - 30/9 2024	1/1 - 30/9 2023	1/1 - 31/12 2023
1	Renteindtægter opgjort efter den effektive rentes metode	291.471	226.217	320.483
2	Renteudgifter	64.385	24.888	39.958
	<b>Netto renteindtægter</b>	<b>227.086</b>	<b>201.329</b>	<b>280.525</b>
	Udbytte af aktier m.v.	16.426	6.655	6.710
3	Gebyrer og provisionsindtægter	98.650	102.330	136.231
	Afgivne gebyrer og provisionsudgifter	12.712	11.148	14.956
	<b>Netto rente- og gebyrindtægter</b>	<b>329.450</b>	<b>299.166</b>	<b>408.510</b>
4	Kursreguleringer	42.431	33.850	56.050
5	Andre driftsindtægter	9.660	7.825	12.809
6	Udgifter til personale og administration	235.483	191.800	275.082
	Af- og nedskrivning på immaterielle og materielle aktiver	5.187	2.796	5.116
	Andre driftsudgifter	800	708	1.028
7	Nedskrivninger på udlån og tilgodehavender m.v.	13.129	-2.955	-165
	Resultat af kapitalandele i associerede virksomheder	4.474	3.298	5.447
	<b>Resultat før skat</b>	<b>131.416</b>	<b>151.790</b>	<b>201.755</b>
8	Skat	30.796	33.825	44.571
	<b>Periodens resultat</b>	<b>100.620</b>	<b>117.965</b>	<b>157.184</b>
	Resultat pr. aktie i kr.	13,28	15,60	20,74
	Udvandet resultat pr. aktie i kr.	13,28	15,60	20,74
	<b>Totalindkomstopgørelse</b>			
	Periodens resultat	100.620	117.965	157.184
	<i>Anden totalindkomst</i>			
	<i>Anden totalindkomst, som ikke kan reklassificeres til resultatopgørelsen</i>			
	Værdiregulering af domicilejendomme	-126	0	-388
	Kapitalbevægelser i datterselskaber	-189	0	-1.597
	Skat af kapitalbevægelser i datterselskaber og opskrivning på domicilejendomme	73	0	452
		-242	0	-1.533
	<i>Anden totalindkomst, som kan blive reklassificeret til resultatopgørelsen</i>			
	Værdiregulering af sikringsinstrumenter	-1.834	509	-2.071
	Skat af værdiregulering af sikringsinstrumenter	477	-128	522
		-1.357	381	-1.549
	<b>Periodens totalindkomst</b>	<b>99.021</b>	<b>118.346</b>	<b>154.102</b>
	Totalindkomst pr. aktie i kr.	13,07	15,62	20,34

## BALANCE - KONCERN

	1.000 DKK		
		<b>30/9 2024</b>	<b>30/9 2023</b>
			<b>31/12 2023</b>
<b>Aktiver</b>			
Kassebeholdning og anfordringstilgodehavender hos centralbanker		492.220	368.665
Tilgodehavender hos kreditinstitutter og centralbanker		99.775	102.326
Udlån og andre tilgodehavender til amortiseret kostpris		4.047.243	3.663.333
Obligationer til dagsværdi		3.355.659	3.347.805
Aktier m.v.		323.417	319.809
Kapitalandele i associerede virksomheder		52.149	48.049
Aktiver tilknyttet puljeordninger		825.641	674.443
Grunde og bygninger i alt		70.553	72.409
Investerings ejendomme		19.731	21.710
Domicilejendomme		50.822	50.699
Øvrige materielle aktiver		1.639	2.187
Udskudte skatteaktiver		0	1.651
Andre aktiver		145.272	137.964
Periodeafgrænsningsposter		9.804	8.604
<b>Aktiver i alt</b>		<b>9.423.372</b>	<b>8.747.245</b>
			<b>8.945.824</b>
<b>Passiver</b>			
<b>Gæld</b>			
Gæld til kreditinstitutter og centralbanker		204.647	167.190
Indlån og anden gæld		6.834.573	6.458.177
Indlån i puljeordninger		825.641	674.443
Aktuelle skatteforpligtelser		22.000	27.662
Andre passiver		81.158	54.880
Periodeafgrænsningsposter		17.355	17.396
Hensatte forpligtelser		31.428	25.090
<b>Gæld i alt</b>		<b>8.016.802</b>	<b>7.424.838</b>
			<b>7.586.880</b>
<b>Egenkapital</b>			
Aktiekapital		75.810	75.810
Opskrivningshenlæggelser		3.325	5.189
Reserver for sikringsinstrumenter		-705	1.821
Overført resultat		1.328.140	1.239.587
Foreslået udbytte		0	0
<b>Egenkapital i alt</b>		<b>1.406.570</b>	<b>1.322.407</b>
<b>Passiver i alt</b>		<b>9.423.372</b>	<b>8.747.245</b>
			<b>8.945.824</b>



NOTER - KONCERN

Note	1.000 DKK		
	1/1 - 30/9 2024	1/1 - 30/9 2023	1/1 - 31/12 2023
<b>1 Renteindtægter</b>			
Tilgodehavender hos kreditinstitutter og centralbanker	14.518	10.456	14.583
Udlån og andre tilgodehavender	197.395	154.961	218.813
Obligationer	77.904	60.262	86.450
Afledte finansielle instrumenter	1.529	463	517
Øvrige renteindtægter	125	75	120
<b>I alt</b>	<b>291.471</b>	<b>226.217</b>	<b>320.483</b>
<b>2 Renteudgifter</b>			
Indlån og anden gæld	63.894	24.719	39.457
Øvrige renteudgifter	491	169	501
<b>I alt</b>	<b>64.385</b>	<b>24.888</b>	<b>39.958</b>
<b>3 Gebyrer og provisionsindtægter</b>			
Værdipapirhandel og depoter	19.427	19.177	26.536
Betalingsformidling	12.566	11.695	15.508
Lånesagsgebyrer	7.891	10.457	13.396
Garantiprovision	13.057	14.534	19.209
Øvrige gebyrer og provisioner	45.709	46.467	61.582
<b>I alt</b>	<b>98.650</b>	<b>102.330</b>	<b>136.231</b>
<b>Kursreguleringer</b>			
Obligationer, handelsbeholdning	29.526	17.538	35.744
Aktier, handelsbeholdning	3.786	-43	2.874
Aktier, anlægsbeholdning (dagsværdioption)	5.978	12.332	13.403
Valuta	4.026	3.935	5.117
Afledte finansielle instrumenter	-29	88	35
Værdiregulering, investeringsejendom	-856	0	-1.123
Aktiver tilknyttet puljeordninger	70.774	27.883	65.064
Indlån i puljeordninger	-70.774	-27.883	-65.064
<b>I alt</b>	<b>42.431</b>	<b>33.850</b>	<b>56.050</b>
<b>5 Andre driftsindtægter</b>			
Fortjeneste ved salg af ejendom og materielle aktiver	0	0	90
Driftsudligning i datterselskab	4.670	3.796	7.600
Øvrige driftsindtægter (herunder leasingrelaterede)	4.990	4.029	5.119
<b>I alt</b>	<b>9.660</b>	<b>7.825</b>	<b>12.809</b>
<b>6 Udgifter til personale og administration</b>			
Lønninger og vederlag til bestyrelse og direktion			
Bestyrelse og direktion	4.607	5.165	6.602
<b>I alt</b>	<b>4.607</b>	<b>5.165</b>	<b>6.602</b>
Personaleudgifter			
Lønninger	102.330	80.469	111.825
Pensioner	11.956	9.867	13.574
Udgifter til social sikring	16.746	13.073	19.020
<b>I alt</b>	<b>131.032</b>	<b>103.409</b>	<b>144.419</b>
Øvrige administrationsudgifter	99.844	83.226	124.061
<b>I alt</b>	<b>235.483</b>	<b>191.800</b>	<b>275.082</b>
Det gennemsnitlige antal beskæftigede i perioden	202	174	179

1.000 DKK

Note

7 **Nedskrivninger og hensættelser på udlån og tilgodehavender m.v.**

**Samlede nedskrivninger og hensættelser, opdelt i stadier 30/9 2024**

Udlån og andre tilgodehavender  
 Garantier  
 Udnyttet maksimum og lånetilsagn  
**I alt**

Stadie 1	Stadie 2	Stadie 3	I alt
21.766	28.651	101.338	151.755
4.842	871	3.121	8.834
<u>3.757</u>	<u>2.176</u>	<u>4.212</u>	<u>10.145</u>
<b><u>30.365</u></b>	<b><u>31.698</u></b>	<b><u>108.671</u></b>	<b><u>170.734</u></b>

**Eksponeringer før nedskrivninger, opdelt i stadier 30/9 2024**

Udlån og andre tilgodehavender  
 Garantier  
 Udnyttet maksimum og lånetilsagn  
**I alt**

Stadie 1	Stadie 2	Stadie 3	I alt
3.119.928	832.351	246.717	4.198.996
897.952	98.001	19.967	1.015.920
<u>2.287.247</u>	<u>289.809</u>	<u>31.256</u>	<u>2.608.312</u>
<b><u>6.305.127</u></b>	<b><u>1.220.161</u></b>	<b><u>297.940</u></b>	<b><u>7.823.228</u></b>

**Samlede nedskrivninger og hensættelser, opdelt i stadier 30/9 2023**

Udlån og andre tilgodehavender  
 Garantier  
 Udnyttet maksimum og lånetilsagn  
**I alt**

Stadie 1	Stadie 2	Stadie 3	I alt
23.803	21.744	84.847	130.394
5.339	859	6.488	12.686
<u>4.891</u>	<u>1.624</u>	<u>4.972</u>	<u>11.487</u>
<b><u>34.033</u></b>	<b><u>24.227</u></b>	<b><u>96.307</u></b>	<b><u>154.567</u></b>

**Eksponeringer før nedskrivninger, opdelt i stadier 30/9 2023**

Udlån og andre tilgodehavender  
 Garantier  
 Udnyttet maksimum og lånetilsagn  
**I alt**

Stadie 1	Stadie 2	Stadie 3	I alt
3.014.678	598.943	180.106	3.793.727
966.874	100.370	33.610	1.100.854
<u>2.234.923</u>	<u>415.831</u>	<u>20.674</u>	<u>2.671.428</u>
<b><u>6.216.475</u></b>	<b><u>1.115.144</u></b>	<b><u>234.390</u></b>	<b><u>7.566.009</u></b>

**Samlede nedskrivninger og hensættelser, opdelt i stadier 31/12 2023**

Udlån og andre tilgodehavender  
 Garantier  
 Udnyttet maksimum og lånetilsagn  
**I alt**

Stadie 1	Stadie 2	Stadie 3	I alt
23.714	21.554	85.836	131.104
4.729	1.201	5.761	11.691
<u>5.094</u>	<u>5.449</u>	<u>3.679</u>	<u>14.222</u>
<b><u>33.537</u></b>	<b><u>28.204</u></b>	<b><u>95.276</u></b>	<b><u>157.017</u></b>

**Eksponeringer før nedskrivninger, opdelt i stadier 31/12 2023**

Udlån og andre tilgodehavender  
 Garantier  
 Udnyttet maksimum og lånetilsagn  
**I alt**

Stadie 1	Stadie 2	Stadie 3	I alt
3.217.526	672.232	169.141	4.058.899
955.333	100.583	28.451	1.084.367
<u>2.140.755</u>	<u>458.792</u>	<u>17.320</u>	<u>2.616.867</u>
<b><u>6.313.614</u></b>	<b><u>1.231.607</u></b>	<b><u>214.912</u></b>	<b><u>7.760.133</u></b>

1.000 DKK

Note

7 **Nedskrivninger og hensættelser på udlån og tilgodehavender m.v. (fortsat)**

**Nedskrivninger 1/1 2024**

Nedskrivninger vedr. nye eksponeringer i året, herunder nye konti til eksisterende kunder	5.642	357	2.463	8.462
Tilbageførte nedskrivninger vedr. indfrieede konti	-3.266	-1.341	-5.415	-10.022
Ændring af primo nedskrivninger, overførsel fra stadie 1	-6.250	3.220	3.030	0
Ændring af primo nedskrivninger, overførsel fra stadie 2	4.533	-7.289	2.756	0
Ændring af primo nedskrivninger, overførsel fra stadie 3	854	234	-1.088	0
Nedskrivninger i året som følge af ændring i kreditrisiko	-3.461	11.916	13.030	21.485
Tidligere nedskrevet, nu endeligt tabt	0	0	-1.252	-1.252
Andre bevægelser (rentekorrektion m.v.)	0	0	1.978	1.978

**Nedskrivninger 30/9 2024**

**Hensættelse til tab på garantier m.v. 1/1 2024**

Hensættelser til tab vedr. nye eksponeringer i året	6.369	75	43	6.487
Tilbageførte hensættelser til tab vedr. indfrieede eksponeringer	-5.175	-791	-707	-6.673
Ændring af primo hensættelser til tab, overførsel fra stadie 1	-536	517	19	0
Ændring af primo hensættelser til tab, overførsel fra stadie 2	4.289	-4.302	13	0
Ændring af primo hensættelser til tab, overførsel fra stadie 3	21	235	-256	0
Hensættelse til tab i året som følge af ændring i kreditrisiko	-6.192	663	-1.219	-6.748

**Hensættelser 30/9 2024**

**Nedskrivninger 1/1 20223**

Nedskrivninger vedr. nye eksponeringer i året, herunder nye konti til eksisterende kunder	5.625	954	2.411	8.990
Tilbageførte nedskrivninger vedr. indfrieede konti	-1.956	-2.540	-3.626	-8.122
Ændring af primo nedskrivninger, overførsel fra stadie 1	-3.210	2.736	474	0
Ændring af primo nedskrivninger, overførsel fra stadie 2	5.808	-6.916	1.108	0
Ændring af primo nedskrivninger, overførsel fra stadie 3	267	2.847	-3.114	0
Nedskrivninger i året som følge af ændring i kreditrisiko	-3.462	6.464	-6.666	-3.664
Tidligere nedskrevet, nu endeligt tabt	0	0	-51.007	-51.007
Andre bevægelser (rentekorrektion m.v.)	0	0	1.458	1.458

**Nedskrivninger 30/9 2023**

**Hensættelse til tab på garantier m.v. 1/1 2023**

Hensættelser til tab vedr. nye eksponeringer i året	8.618	103	2.684	11.405
Tilbageførte hensættelser til tab vedr. indfrieede eksponeringer	-8.444	-553	-3.460	-12.457
Ændring af primo hensættelser til tab, overførsel fra stadie 1	-325	266	59	0
Ændring af primo hensættelser til tab, overførsel fra stadie 2	456	-459	3	0
Ændring af primo hensættelser til tab, overførsel fra stadie 3	77	142	-219	0
Hensættelse til tab i året som følge af ændring i kreditrisiko	317	961	-454	824

**Hensættelser 30/9 2023**

	Stadie 1	Stadie 2	Stadie 3	I alt
<b>Nedskrivninger 1/1 2024</b>	23.714	21.554	85.836	131.104
Nedskrivninger vedr. nye eksponeringer i året, herunder nye konti til eksisterende kunder	5.642	357	2.463	8.462
Tilbageførte nedskrivninger vedr. indfrieede konti	-3.266	-1.341	-5.415	-10.022
Ændring af primo nedskrivninger, overførsel fra stadie 1	-6.250	3.220	3.030	0
Ændring af primo nedskrivninger, overførsel fra stadie 2	4.533	-7.289	2.756	0
Ændring af primo nedskrivninger, overførsel fra stadie 3	854	234	-1.088	0
Nedskrivninger i året som følge af ændring i kreditrisiko	-3.461	11.916	13.030	21.485
Tidligere nedskrevet, nu endeligt tabt	0	0	-1.252	-1.252
Andre bevægelser (rentekorrektion m.v.)	0	0	1.978	1.978
<b>Nedskrivninger 30/9 2024</b>	<b>21.766</b>	<b>28.651</b>	<b>101.338</b>	<b>151.755</b>
<b>Hensættelse til tab på garantier m.v. 1/1 2024</b>	9.823	6.650	9.440	25.913
Hensættelser til tab vedr. nye eksponeringer i året	6.369	75	43	6.487
Tilbageførte hensættelser til tab vedr. indfrieede eksponeringer	-5.175	-791	-707	-6.673
Ændring af primo hensættelser til tab, overførsel fra stadie 1	-536	517	19	0
Ændring af primo hensættelser til tab, overførsel fra stadie 2	4.289	-4.302	13	0
Ændring af primo hensættelser til tab, overførsel fra stadie 3	21	235	-256	0
Hensættelse til tab i året som følge af ændring i kreditrisiko	-6.192	663	-1.219	-6.748
<b>Hensættelser 30/9 2024</b>	<b>8.599</b>	<b>3.047</b>	<b>7.333</b>	<b>18.979</b>
	<b>Stadie 1</b>	<b>Stadie 2</b>	<b>Stadie 3</b>	<b>I alt</b>
<b>Nedskrivninger 1/1 20223</b>	20.731	18.199	143.809	182.739
Nedskrivninger vedr. nye eksponeringer i året, herunder nye konti til eksisterende kunder	5.625	954	2.411	8.990
Tilbageførte nedskrivninger vedr. indfrieede konti	-1.956	-2.540	-3.626	-8.122
Ændring af primo nedskrivninger, overførsel fra stadie 1	-3.210	2.736	474	0
Ændring af primo nedskrivninger, overførsel fra stadie 2	5.808	-6.916	1.108	0
Ændring af primo nedskrivninger, overførsel fra stadie 3	267	2.847	-3.114	0
Nedskrivninger i året som følge af ændring i kreditrisiko	-3.462	6.464	-6.666	-3.664
Tidligere nedskrevet, nu endeligt tabt	0	0	-51.007	-51.007
Andre bevægelser (rentekorrektion m.v.)	0	0	1.458	1.458
<b>Nedskrivninger 30/9 2023</b>	<b>23.803</b>	<b>21.744</b>	<b>84.847</b>	<b>130.394</b>
<b>Hensættelse til tab på garantier m.v. 1/1 2023</b>	9.531	2.023	12.847	24.401
Hensættelser til tab vedr. nye eksponeringer i året	8.618	103	2.684	11.405
Tilbageførte hensættelser til tab vedr. indfrieede eksponeringer	-8.444	-553	-3.460	-12.457
Ændring af primo hensættelser til tab, overførsel fra stadie 1	-325	266	59	0
Ændring af primo hensættelser til tab, overførsel fra stadie 2	456	-459	3	0
Ændring af primo hensættelser til tab, overførsel fra stadie 3	77	142	-219	0
Hensættelse til tab i året som følge af ændring i kreditrisiko	317	961	-454	824
<b>Hensættelser 30/9 2023</b>	<b>10.230</b>	<b>2.483</b>	<b>11.460</b>	<b>24.173</b>

1.000 DKK

Note

7 **Nedskrivninger og hensættelser på udlån og tilgodehavender m.v. (fortsat)**

	Stadie 1	Stadie 2	Stadie 3	I alt
<b>Nedskrivninger 1/1 2023</b>	20.731	18.199	143.809	182.739
Nedskrivninger vedr. nye eksponeringer i året, herunder nye konti til eksisterende kunder	7.415	1.388	2.975	11.778
Tilbageførte nedskrivninger vedr. indfrieede konti	-3.705	-3.716	-4.711	-12.132
Ændring af primo nedskrivninger, overførsel fra stadie 1	-5.070	4.512	558	0
Ændring af primo nedskrivninger, overførsel fra stadie 2	6.263	-6.733	470	0
Ændring af primo nedskrivninger, overførsel fra stadie 3	343	2.712	-3.055	0
Nedskrivninger i året som følge af ændring i kreditrisiko	-2.263	5.192	-4.433	-1.504
Tidligere nedskrevet, nu endeligt tabt <sup>*)</sup>	0	0	-51.754	-51.754
Andre bevægelser (rentekorrektion m.v.)	0	0	1.977	1.977
<b>Nedskrivninger 31/12 2023</b>	<b>23.714</b>	<b>21.554</b>	<b>85.836</b>	<b>131.104</b>
<b>Hensættelse til tab på garantier m.v. 1/1 2023</b>	9.531	2.023	12.847	24.401
Hensættelser til tab vedr. nye eksponeringer i året	10.111	109	2.714	12.934
Tilbageførte hensættelser til tab vedr. indfrieede eksponeringer	-10.969	-576	-4.277	-15.822
Ændring af primo hensættelser til tab, overførsel fra stadie 1	-662	607	55	0
Ændring af primo hensættelser til tab, overførsel fra stadie 2	308	-312	4	0
Ændring af primo hensættelser til tab, overførsel fra stadie 3	92	110	-202	0
Hensættelse til tab i året som følge af ændring i kreditrisiko	1.412	4.689	-1.701	4.400
<b>Hensættelser 31/12 2023</b>	<b>9.823</b>	<b>6.650</b>	<b>9.440</b>	<b>25.913</b>

\*) I 2023 var der foretaget tabsafskrivning på enkelte større engagementer.

	1/1 - 30/9 2024	1/1 - 30/9 2023	1/1 - 31/12 2023
<b>Resultatførte nedskrivninger</b>			
Ændringer i nedskrivningerne på udlån	21.904	-1.339	119
Ændringer i nedskrivninger på garantier m.v.	-6.935	-227	1.512
Rentekorrektion	-1.978	-1.458	-1.977
Tab uden forudgående nedskrivninger eller hensættelser	566	362	545
Indgået på tidligere afskrevne fordringer	-428	-293	-364
<b>I alt</b>	<b>13.129</b>	<b>-2.955</b>	<b>-165</b>

Der er ikke i 2024 eller 2023 eksponeringer, der var kreditforringet ved første indregning.

Nedskrivninger/hensættelser vedr. nye eksponeringer i året vedrører nedskrivninger på nye faciliteter, der er etableret i løbet af perioden.

Tilbageførte nedskrivninger/hensættelser vedr. indfrieede eksponeringer vedrører faciliteter, der er indfriet i løbet af perioden.

Ændring af primo nedskrivninger/hensættelser viser overførsel mellem stadier i løbet af perioden.

Nedskrivninger/hensættelser i året som følge af ændringer i kreditrisikoen vedrører eksponeringer, hvor kreditrisikoen er ændret siden primo året.

Tab uden forudgående nedskrivninger er et udtryk for bankens tabsførte udlån, hvor det konstaterede tab er større end nedskrivningerne seneste kvartal.

Tallene for nye og indfrieede eksponeringer kan indeholde bevægelser, hvor der af procesmæssige årsager er oprettet en ny forretning til indfrielse af en eksisterende forretning med samme kunde.

Note	1.000 DKK		
		<b>1/1 - 30/9 2024</b>	<b>1/1 - 30/9 2023</b>
			<b>1/1 - 31/12 2023</b>
<b>8 Skat</b>			
Beregnet aktuel skat af periodens resultat		26.649	30.068
Særskat for den finansielle sektor, 4,0% (2023: 3,2 %)		4.727	4.178
Ændring i udskudt skat		-580	-248
Efterregulering af tidligere års beregnet skat		0	-173
<b>I alt</b>		<b>30.796</b>	<b>33.825</b>
<b>9 Garantier</b>			
Finansgarantier		403.944	313.586
Tabsgarantier for realkreditlån		311.928	460.432
Tinglysnings- og konverteringsgarantier		257.923	265.357
Øvrige garantier		33.291	48.793
<b>I alt</b>		<b>1.007.086</b>	<b>1.088.168</b>
<b>10 Kapitalprocentopgørelse</b>			
Koncernens kapitalprocent er opgjort i h.t. CRD IV direktiv (EU-forordning af 26. juni 2013)			
Egenkapital		1.406.570	1.322.407
Ej medregnet overskud år til dato		-100.620	-117.965
Foreslået udbytte		0	0
Kapitalandele i den finansielle sektor (uvæsentlige kap.andele)		-147.501	-155.225
Uudnyttet del af ramme til anskaffelse af egne kap.andele *)		-5.496	-1.435
Øvrige reguleringer		-13.465	-18.194
<b>Egentlig kernekapital efter fradrag</b>		<b>1.139.488</b>	<b>1.029.588</b>
<b>Kapitalgrundlag</b>		<b>1.139.488</b>	<b>1.029.588</b>
Eksponeringer med kreditrisiko		3.498.814	3.214.740
Eksponeringer med markedsrisiko m.v.		577.227	681.202
Eksponeringer med operationel risiko		642.592	508.437
<b>Risikoeksponeringer i alt</b>		<b>4.718.633</b>	<b>4.404.379</b>
<b>Kernekapitalprocent</b>		<b>24,1 %</b>	<b>23,4 %</b>
<b>Kapitalprocent</b>		<b>24,1 %</b>	<b>25,7 %</b>
*) den ansøgte ramme til anskaffelse af egne kapitalandele udgør 0,25 %.			

## NOTER - KONCERN

1.000 DKK

Note

### 11 Segmentoplysninger

<b>1/1 - 30/9 2024</b>				
	<b>Bank</b>	<b>Leasing</b>	<b>Koncern- eliminering</b>	<b>Total</b>
Renteindtægter	279.052	32.619	-20.200	291.471
Renteudgifter	64.385	19.908	-19.908	64.385
Gebyrer og provisionsindtægter	98.511	611	-472	98.650
Kursreguleringer	42.845	0	-414	42.431
Andre driftsindtægter	1.923	6.759	978	9.660
Udgifter til personale og administration	221.524	15.350	-1.391	235.483
Nedskrivninger på udlån og tilgodehavender m.v.	10.059	3.070	0	13.129
Skat	30.373	234	189	30.796
Periodens resultat	100.620	5.304	-5.304	100.620
<b>Aktiver</b>	<b>9.369.304</b>	<b>687.437</b>	<b>-633.369</b>	<b>9.423.372</b>
Gæld og hensatte forpligtelser	7.962.734	662.449	-608.381	8.016.802
Egenkapital	1.406.570	24.988	-24.988	1.406.570

### **1/1 - 30/9 2023**

	<b>Bank</b>	<b>Leasing</b>	<b>Koncern- eliminering</b>	<b>Total</b>
Renteindtægter	214.178	28.535	-16.496	226.217
Renteudgifter	24.931	16.095	-16.138	24.888
Gebyrer og provisionsindtægter	102.182	543	-395	102.330
Kursreguleringer	33.850	0	0	33.850
Andre driftsindtægter	1.288	5.582	955	7.825
Udgifter til personale og administration	180.558	12.488	-1.246	191.800
Nedskrivninger på udlån og tilgodehavender m.v.	-3.323	368	0	-2.955
Skat	32.406	1.133	286	33.825
Periodens resultat	117.965	7.316	-7.316	117.965
<b>Aktiver</b>	<b>8.699.955</b>	<b>664.103</b>	<b>-616.813</b>	<b>8.747.245</b>
Gæld og hensatte forpligtelser	7.377.549	640.027	-592.738	7.424.838
Egenkapital	1.322.406	24.076	-24.075	1.322.407

### **1/1 - 31/12 2023**

	<b>Bank</b>	<b>Leasing</b>	<b>Koncern- eliminering</b>	<b>Total</b>
Renteindtægter	304.639	39.500	-23.656	320.483
Renteudgifter	40.057	23.113	-23.212	39.958
Gebyrer og provisionsindtægter	136.032	730	-531	136.231
Kursreguleringer	56.974	0	-924	56.050
Andre driftsindtægter	1.812	9.722	1.275	12.809
Udgifter til personale og administration	258.762	18.066	-1.746	275.082
Nedskrivninger på udlån og tilgodehavender m.v.	-646	481	0	-165
Skat	43.857	747	-33	44.571
Periodens resultat	157.184	12.250	-12.250	157.184
<b>Aktiver</b>	<b>8.901.907</b>	<b>665.927</b>	<b>-622.010</b>	<b>8.945.824</b>
Gæld og hensatte forpligtelser	7.542.963	638.085	-594.168	7.586.880
Egenkapital	1.358.944	27.842	-27.842	1.358.944

## 5 ÅRS HOVED- OG NØGLETAL - KONCERN

	1/1 - 30/9 2024	1/1 - 30/9 2023	1/1 - 30/9 2022	1/1 - 30/9 2021	1/1 - 30/9 2020
<b>Resultatopgørelse</b>					
Netto renteindtægter	227.086	201.329	106.141	97.818	101.691
Netto rente- og gebyrindtægter	329.450	299.166	214.622	193.791	185.483
Kursreguleringer	42.431	33.850	-56.221	10.849	13.182
Andre driftsindtægter	9.660	7.825	7.067	5.616	5.656
Udgifter til personale og administration	235.483	191.800	184.989	174.046	164.715
Nedskrivninger på udlån og tilgodehavender m.v.	13.129	-2.955	-25.672	-26.162	7.508
Resultat før skat	131.416	151.790	1.719	61.613	30.273
Skat	30.796	33.825	-1.115	10.997	4.639
Periodens resultat	100.620	117.965	2.834	50.616	25.634
<b>Balance</b>					
Udlån	4.047.243	3.663.333	3.143.151	2.940.099	2.836.063
Indlån og anden gæld inkl. puljeindlån	7.660.214	7.132.620	7.142.399	7.076.914	6.621.468
Egenkapital	1.406.570	1.322.407	1.185.425	1.188.107	1.135.435
Balance i alt	9.423.372	8.747.245	8.601.492	8.585.824	8.045.207
<b>Ikke-balanceførte poster</b>					
Garantier	1.007.086	1.088.168	1.549.548	1.699.042	1.461.307
<b>Nøgletal</b>					
Kapitalprocent	24,1 %	23,4 %	25,3 %	24,0 %	24,7 %
Kernekapitalprocent	24,1 %	23,4 %	25,3 %	24,0 %	24,7 %
Egenkapitalforrentning før skat	9,5 %	12,0 %	0,1 %	5,3 %	2,7 %
Egenkapitalforrentning efter skat	7,3 %	9,3 %	0,2 %	4,3 %	2,3 %
Indtjening pr. omkostningskrone	1,52	1,79	1,01	1,41	1,17
LCR-brøk	288,0 %	280,0 %	370,0 %	314,0 %	303,0 %
Summen af store engagementer *)	142,0 %	162,5 %	153,3 %	144,6 %	110,1 %
Nedskrivningsprocent	3,3 %	3,2 %	4,2 %	4,9 %	5,7 %
Periodens tabs- og nedskrivningsprocent	0,3 %	-0,1 %	-0,5 %	-0,5 %	0,2 %
Periodens udlånsvækst	3,0 %	9,4 %	8,3 %	4,3 %	-6,0 %
Udlån i forhold til egenkapital	2,9	2,8	2,7	2,5	2,5

\*) Nøgletallene er beregnet i overensstemmelse med Finanstilsynets definitioner.

KVARTALSSAMMENLIGNING - KONCERN

	3. kvartal 2024	2. kvartal 2024	1. kvartal 2024	4. kvartal 2023	3. kvartal 2023
<b>Resultatopgørelse</b>					
Netto renteindtægter	75.754	74.696	76.636	79.196	74.662
Netto rente- og gebyrindtægter	103.918	119.758	105.774	109.344	102.926
Kursreguleringer	24.343	-4.174	22.262	22.200	13.011
Andre driftsindtægter	2.646	3.895	3.119	4.984	2.201
Udgifter til personale og administration	76.046	79.568	79.869	83.282	63.794
Andre driftsudgifter	316	209	275	320	251
Nedskrivninger på udlån og tilgodehavender m.v.	12.557	618	-46	2.790	-55
Resultat før skat	43.103	38.045	50.268	49.965	54.437
Skat	9.297	10.442	11.057	10.746	12.059
Periodens resultat	33.806	27.603	39.211	39.219	42.378
<b>Balance</b>					
Udlån	4.047.243	3.935.775	3.969.266	3.927.795	3.663.333
Indlån og anden gæld inkl. puljeindlån	7.660.214	7.833.747	7.331.272	7.292.169	7.132.620
Egenkapital	1.406.570	1.374.207	1.345.885	1.358.944	1.322.407
Balance i alt	9.423.372	9.532.735	8.931.431	8.945.824	8.747.245
<b>Ikke-balanceførte poster</b>					
Garantier	1.007.086	1.004.678	1.017.207	1.072.676	1.088.168
<b>Nøgletal koncern</b>					
Kapitalprocent	24,1 %	24,6 %	25,0 %	25,7 %	23,4 %
Kernekapitalprocent	24,1 %	24,6 %	25,0 %	25,7 %	23,4 %
Egenkapitalforrentning før skat	3,1 %	2,8 %	3,7 %	3,7 %	4,2 %
Egenkapitalforrentning efter skat	2,4 %	2,0 %	2,9 %	2,9 %	3,3 %
Indtjening pr. omkostningskrone	1,48	1,46	1,62	1,56	1,84
LCR-brøk	288,0 %	427,0 %	393,0 %	345,0 %	280,0 %
Summen af store engagementer	142,0 %	141,4 %	149,3 %	152,9 %	162,5 %
Nedskrivningsprocent	3,3 %	3,1 %	3,1 %	3,0 %	3,2 %
Periodens tabs- og nedskrivningsprocent	0,2 %	0,0 %	0,0 %	0,1 %	-0,1 %
Periodens udlånsvækst	2,8 %	-0,8 %	1,1 %	6,7 %	5,2 %
Udlån i forhold til egenkapital	2,9	2,9	2,9	2,9	2,8

Nøgletallene er beregnet i overensstemmelse med Finanstilsynets definitioner.



**Fynske Bank A/S**

Centrumpladsen 19  
5700 Svendborg

CVR: 25 80 28 88

Hjemsted:  
Svendborg

Grundlagt 1852

Telefon 62 21 33 22

[www.fynskebank.dk](http://www.fynskebank.dk)

E-mail: [post@fynskebank.dk](mailto:post@fynskebank.dk)

**Direktion**

Administrerende direktør Henning Dam

**Bestyrelse**

Adm. direktør, cand.agro., HD, Peter Cederfeld de Simonsen (formand)

Partner, advokat Henning Moritzen (næstformand)

Lektor Jeppe Gorm Frederiksen

Direktør Dorte Bak Himmelstrup

Erhvervsmægler, indehaver Niels Peter Nøddehou-Fink

Jurist Dorthe Fink Gundersen

Erhvervsrådgiver Louise Andersen (medarbejdervalgt)

Privatkundedirektør Kristoffer Marchmann (medarbejdervalgt)

Kunderådgiver Ole Eiler Rasmussen (medarbejdervalgt)

**Revision**

EY Godkendt Revisionspartnerselskab

**Aarhus**

Silkeborgvej 2, 9. sal  
8000 Aarhus

**Fredericia**

Vendersgade 1 A  
7000 Fredericia

**Nyborg**

Nørregade 19  
5800 Nyborg

**Rudkøbing**

Østerport 2  
5900 Rudkøbing

**Assens**

Østergade 42  
5610 Assens

**Kolding**

Trindholmsgade 2  
6000 Kolding

**Odense**

Hunderupvej 48  
5000 Odense C

**Svendborg**

Centrumpladsen 19  
5700 Svendborg

**Børkop**

Søndergade 14  
7080 Børkop

**Middelfart**

Østergade 4  
5500 Middelfart

**Odense**

Cortex Park Vest 4  
5230 Odense

# FYNSKE BANK