



ÁRSSKÝRSLA

SLÁTURFÉLAG SUÐURLANDS



2022



Skipulag Sláturfélags Suðurlands svf. 31.12.2022

Stjórn:

Hallfreður Vilhjálmsson, Kambshóli, formaður
Guðrún S. Magnúsdóttir, Bræðratungu, varaformaður
Lilja Guðrún Eyþórsdóttir, Vestri-Reyni, ritari
Sverrir Gíslason, Kirkjubæjarklaustri 2
Þorsteinn Logi Einarsson, Egilsstaðakoti

Varastjórn:

Anna Björg Ketilsdóttir, Þorgautsstöðum
Guðmundur H. Davíðsson, Miðdal
Gunnar Sigurjónsson, Litla-Hofi
Magðalena Karlotta Jónsdóttir, Drangshlíðardal
Eiríkur Jónsson, Gýgjarhólskoti I

Skoðunarmenn:

Esther Guðjónsdóttir, Sólheimum
Jónas Erlendsson, Fagradal

Varaskoðunarmenn:

Finnur Pétursson, Káranesi 2
Ragnar Lárusson, Stóra-Dal

Endurskoðunarnefnd:

Esther Guðjónsdóttir, Sólheimum
Jónas Erlendsson, Fagradal
Sverrir Gíslason, Kirkjubæjarklaustri 2

Forstjóri:

Steinþór Skúlason

Forstöðumenn aðaldeilda:

Hjalti H. Hjaltason, fjármáladeild
Benedikt Benediktsson, framleiðsludeild
Steinþór Skúlason, sölu-/markaðsdeild

Guðmundur Svavarsson, framkvæmdastjóri Reykjagarðs hf.
Ögmundur Rúnar Stephensen, framkvæmdastjóri Hollt og gott ehf.

Umsjón: Fjármáladeild SS.

Mynd á kápu: Mýrdalur - Ljósmynd: Páll Jökull Pétursson

Hönnun: A fjórir - grafísk miðlun - Hjörtur Guðnason

Prentun Ísafoldarprentsmiðja - umhverfisvottuð prentsmiðja.

Prentað á umhverfisvænan pappír.





SLÁTURFÉLAG SUÐURLANDS SVF.

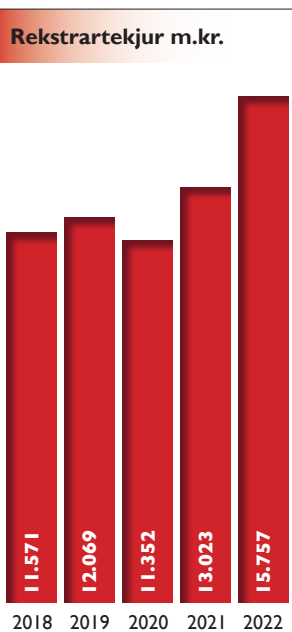
ÁRSSKÝRSLA

2022

**116. STARFSÁR
AÐALFUNDUR 17. MARS 2023**

Efnisyfirlit

Ávarp forstjóra	4
Afkoma ársins	5
Fjöldi sláturfjár og meðalþungi dilka	10
Lykiltölur úr samstæðureikningi	11
Ársreikningur samstæðunnar	13
Skýrsla stjórnar	14
Áritun óháðra endurskoðenda	17
Rekstrarreikningur og yfirlit um heildarafkomu	19
Efnahagsreikningur	20
Yfirlit um eigið fé	21
Yfirlit um sjóðstreymi	22
Skýringar með ársreikningi	23
Viðauki: Ófjárhagsleg upplýsingagjöf	41
Stjórnarhættir	44
Stefnulýsing og starfshættir	46
Félagsdeildir og formenn	47



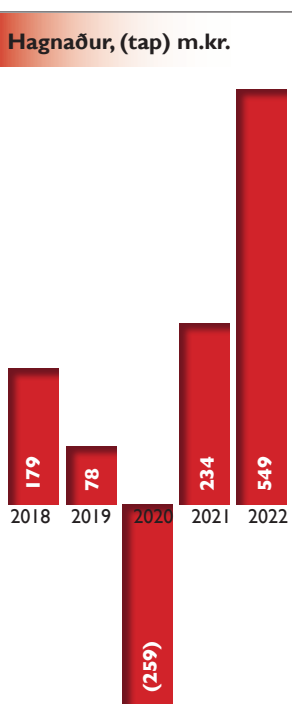
Aðstæður í heiminum eru um margt óvissar. Ekki er vitað hvernig ófriður í Evrópu endar eða hver langtímaáhrif á heimsmyndina verða. Það sýnist stefna í auknar andstæður og átök um hugmyndafræði og hagamuni.

Er á reynir er hver þjóð sjálfri sér næst. Matvælasjálfstæði þjóða hefur því fengið mjög aukið vægi til að bregðast við truflunum sem geta orðið á viðskiptum milli þjóða.

Landbúnaður er uppspretta stórs hluta af fæðu okkar og skiptir því enn meira máli en áður og þarf aukinn beinan og óbeinan stuðning til að halda stöðu sinni. Það er verulegt áhyggjuefni að sjá má af tölum um framleiðslu á svína-, nautgripa- og kindakjöti á liðnu ári og fjölda lifandi gripa að það stefni í skort á öllum þessum kjötttegundum á næstu árum.

Meginástæðan er sú að afkoma í framleiðslu á þessu kjöti stendur ekki undir nauðsynlegri fjárfestingu og viðhaldi framleiðslumagns. Afkoman ræðast af framleiðslukostnaði á býlum, kostnaði við að koma afurðum á markað í gegnum afurðastöðvar og þess þaks sem innfluttar kjötvörur setja á verðmyndun.

Afurðastöðvar eru of margar og því óhagkvæmar í rekstri. Ekki hefur enn tekist að fá sömu lagaheimild til hagræðingar í slátrun og vinnslu og hefur leitt til gríðarlegrar hagræðingar í mjólkuriðnaði innanlands. Í þessu sambandi er fróðlegt að líta t.d. til Danmerkur þar sem tveir aðilar slátra öllum svinum sem slátrað er í Danmörku og geta þar með lækkað kostnað verulega. Annar þeirra er jafnframt stór innflytjandi svínakjöts til Íslands.



Sem dæmi um minnkað vægi tollverndar, á það sem flutt er inn umfram tollkvóta, þá var tollvernd fyrir nautahakkefni ákveðin árið 1995 sem 30% verðtollur og 510 kr/kg sem magntollur. Magntollur hefur aldrei verið verðbættur frá árinu 1995 en með samningi við EB árið 2007 voru þessi aðflutningsgjöld lækkuð um 40% og eru nú 18% verðtollur og 306 kr/kg sem magntollur. Það eru engin takmörk á því hvað hægt er að flytja inn mikið magn af nautakjöti umfram kvóta sem setur þar með verulegar skorður á verðlagningu innlands kjöts. Breyting þarf að verða ef innlend kjötframleiðsla á ekki að hopa á næstu árum.

Liðið ár var SS gjöfult. Félagið naut árangurs hagræðingaraðgerða yfir Covid tímamót og hélt kostnaði í skefjum á sama tíma og velta liðins árs jókst um rúmlega 20%. Rekstrarniðurstaðan er sú besta í 116 ára sögu félagsins.

Á liðnu ári greiddi félagið jafnframt 171 mkr. umfram aðrar afurðastöðvar, sem viðbót við afurðaverð til félagsmanna. Þessi fjárhæð er að meðaltali ígildi 8,5% álags á allt afurðainlegg liðins árs. SS er jafnframt eina afurðafyrirtækið sem staðgreiðir allt innlegg til bænda.

Staða SS er sterk bæði fjárhagslega og markaðslega og liggur í stefnu til lengri tíma sem byggir á samkeppnislegum yfirburðum á völdum sviðum.

Fyrir aðalfundi liggur tillaga stjórnar um að greiddur verði 19,34% arður af B deild stofnsjóðs og að reiknaðir verði 7,5% vextir á A deild stofnsjóðs sem hvoru tveggja er langt umfram þá innlánsvexti sem þjóðast á markaði. Mikilvægt er að félagið haldi áfram að vinna með þeim hætti til að bændur sjái hag í að eiga viðskipti við félagið.

Aðlögunarhæfni skiptir öllu. SS er að þróa reksturinn inn á ný spennandi svið til að halda leiðandi stöðu á breyttum tímum. Félagsmönnum, starfsfólki og eigendum B hlutabréfa er þakkað gott samstarf á árinu.

Afkoma ársins

Samstæðuársreikningurinn samanstendur af ársreikningi Sláturfélags Suðurlands svf. og dótturfélaga þess, Reykjaráðs hf. og Hollt og gott ehf.

Á árinu 2022 var hagnaður af rekstri Sláturfélags Suðurlands 549,4 m.kr. en 233,5 m.kr. hagnaður árið áður. Betri markaðsaðstæður og aðgerðir sem gripið var til skýra bætta afkomu frá fyrra ári.

Rekstrartekjur samstæðu Sláturfélags Suðurlands voru 15.756,7 m.kr. árið 2022, en 13.023,1 m.kr. árið áður og hækka því um 21,0%. Aðrar tekjur voru 87,7 m.kr. en 134,8 m.kr. árið áður.

Vöru- og umbúðanotkun var 7.905,5 m.kr. en 6.315,9 m.kr. árið áður. Launakostnaður var 3.983,9 m.kr. en 3.604,8 m.kr. á fyrra ári. Annar rekstrarkostnaður var 2.488,1 m.kr. en 2.211,2 m.kr. árið áður. Afskriftir voru 488,7 m.kr. en 481,3 m.kr. á fyrra ári. Rekstrarhagnaður án fjármunatekna og fjármagnsgjalda var 978,2 m.kr., en 544,7 m.kr. árið áður.

Fjármagnsgjöld umfram fjármunatekjur voru 321,1 m.kr., en 260,2 m.kr. árið áður. Gengistap var 15,6 m.kr. samanborið við 3,7 m.kr. gengistap árið áður. Hlutdeild í afkomu hlutdeildarfélaga var jákvæð um 19,0 m.kr.

Reiknaður gjaldfærður tekjuskattur er 126,7 m.kr. en 59,1 m.kr. árið áður. Hagnaður af rekstri ársins var 549,4 m.kr. en 233,5 m.kr. árið áður.

Í árslok 2022 voru heildareignir Sláturfélags Suðurlands bókfærðar á 13.438,8 m.kr. og hækkuðu um 26,4% frá fyrra ári. Fastafjármunir voru 7.693,6 m.kr. og hækkuðu um 18,8%. Veltufjármunir voru 5.745,2 m.kr. og höfðu hækkað um 38,2%.

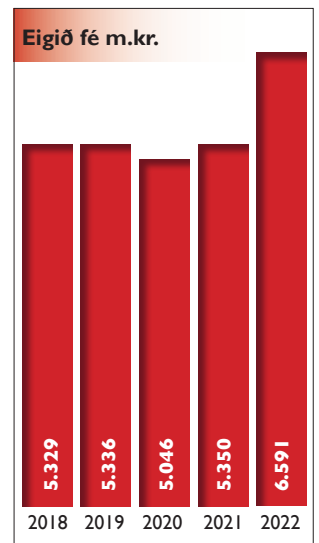
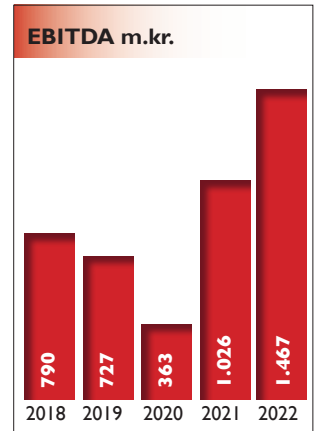
Eigið fé var 6.590,8 m.kr. og hafði hækkað um 23,2% eða 1.241,3 m.kr. Eiginfjárhlutfall í lok ársins 2022 var 49,0% en var 50,3% á sama tíma árið áður. Langtímaskuldir og skuldbindingar voru 3.968,0 m.kr. og skammtímaskuldir voru 2.880,0 m.kr. Heildareignir Sláturfélagsins voru því fjármagnaðar þannig, að 21,5% voru skammtímalán, 29,5% voru langtímalán og skuldbindingar, og eigið fé 49,0%.

Veltufjárhlutfall var 2,0 í árslok 2022, en var 2,4 í árslok 2021. Arðsemi eigin fjár var 9,2% á árinu 2022, en 4,5% árið 2021.

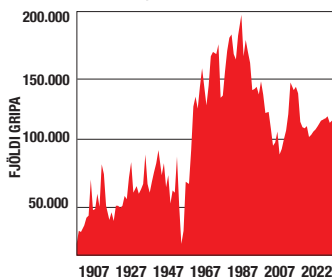
Fjárfest var í varanlegum rekstrarfjármunum fyrir alls 671,1 m.kr. á árinu, en fyrir 362,0 m.kr. árið áður. Seldar voru eignir fyrir 26,4 m.kr. Á árinu var fjárfest í fasteignum fyrir 206,3 m.kr., vélum og tækjabúnaði fyrir 358,5 m.kr. og bifreiðum 106,3 m.kr.

Veltufé frá rekstri var 1.452,0 m.kr. árið 2022, samanborið við 955,7 m.kr. árið 2021.

Í árslok 2022 störfuðu 424 starfsmenn hjá Sláturfélaginu sem er fjölgun frá árinu áður er þeir voru 418. Þegar starfsmenn voru flestir hjá félaginu í sláturtíð voru 544 á launaskrá. Unnin ársverk 2022 voru 437, en voru 438 árið áður.



Sauðfjárslátrun 1907 - 2022



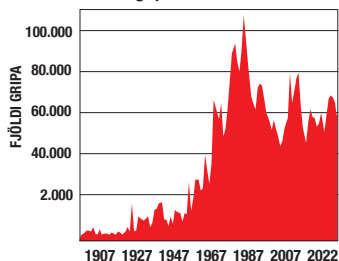
SAUÐFÉ

Slátrun hófst á Selfossi þann 6. september og lauk 3. nóvember. Alls var sláttrað 99.574 kindum á árinu, sem gera 1.745 tonn af innvegna kjöti og af þeim voru 7.613 kindur heimtekna. Meðalþungi innlagðra dilka var 16,7 kg en árið 2021 var hann 17,2 kg.

Heildarverðmæti innlagðra sauðfjárafurða á árinu 2022 var 1.126,1 m.kr. en var 885,5 m.kr. árið áður.

Á árinu 2022 voru flutt út 511 tonn. Birgðir kindakjöts í eigu afurðadeildar í lok ársins voru 823 tonn á móti 1.162 tonnum árið áður.

Nautgripaslátrun 1907 - 2022



NAUT

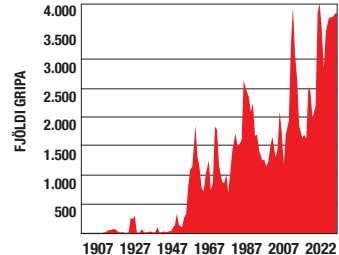
Heildarslátrun nautgripa árið 2022 var 1.290 tonn af 6.356 sláturgripum og þar af var heimtaka tæp 120 tonn. Þetta er 89 tonna aukning í slátrun frá fyrra ári.

Heildarverðmæti innlagðra nautgripaafurða á árinu 2022 var 810,2 m.kr. en var 644,2 m.kr. árið 2021.

Heildarsala nautakjöts á árinu 2022 var 1.180 tonn en var 1.083 tonn árið 2021.

Birgðir nautakjöts í eigu afurðadeildar voru 9 tonn í árslok en voru 11 tonn árið áður.

Hrossslátrun 1907 - 2022



HROSS

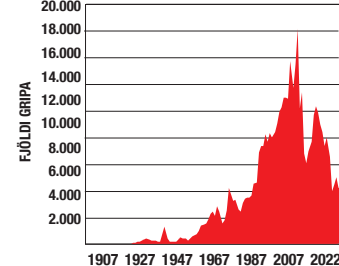
Heildarslátrun hrossa árið 2022 var 416 tonn af 3.503 sláturgripum og þar af var heimtaka og verktakaslátrun um 3 tonn. Þetta er 26 tonna aukning í slátrun frá fyrra ári.

Heildarverðmæti innlagðra hrossaafurða á árinu 2022 var 97,0 m.kr. en var 66,9 m.kr. árið áður.

Heildarsala hrossakjöts á árinu 2022 var 412 tonn á móti 366 tonnum árið 2021, þar af voru flutt út rúmlega 247 tonn umreiknað í kjöt í heilu.

Birgðir hrossakjöts í eigu afurðadeildar voru í árslok 22 tonn en voru 38 tonn árið áður.

Svínaslátrun 1907 - 2022



SVÍN

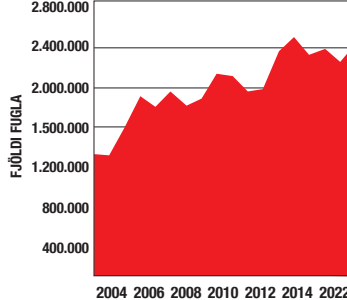
Heildarslátrun svína árið 2022 var 389 tonn af 4.743 sláturgripum og þar af var heimtaka og verktakaslátrun um 44 tonn. Þetta er 1 tonna aukning í slátrun frá fyrra ári.

Heildarverðmæti innlagðra svínaafurða á árinu var 205,6 m.kr. en var 163,7 m.kr. árið áður.

Heildarsala svínakjöts á árinu 2022 var 361 tonn en var 316 tonn árið 2021.

Birgðir svínakjöts í eigu afurðardeildar voru engar eins og árið áður.

Kjúklingaslátrun 2004 - 2022



KJÚKLINGAR

Heildarslátrun kjúklinga árið 2022 var 4.081 tonn. Þetta er 61 tonnum meira en í fyrra.

Heildarsala kjúklinga á árinu 2022 var 4.334 tonn sem er 33 tonnum minna en í fyrra.

	Sláturfjöldi		Br. milli ára	
	2022	2021	Stk.	%
Sauðfé	99.574	106.495	(6.921)	(6,5%)
Nautgripir	6.356	5.916	440	7,4%
Hross	3.503	3.253	250	7,7%
Svín	4.743	4.747	(4)	(0,1%)
Kjúklingar	2.432.060	2.394.485	37.575	1,6%



Afurðadeild



Afkoma afurðadeildar batnaði milli ára einkum vegna betri afkomu af sölu dillkakjöts. Sala allra kjötttegunda gekk vel. Jafnvægi er á innlendum kjötmarkaði og mikilvægt fyrir félagið að auka slátrun í öllum kjötttegundum.

Starfsmannahópurinn í sláurtíð var að stórum hluta sá sami og undanfarin ár og var frábær. Þetta skilaði góðri verkun afurða, lítilli gæðafellingu og miklum afköstum. Áfram hefur áhersla verið lögð á fullvinnslu afurða strax í sauðfjársláurtíð og fer úrbeining, pökkun og frýsting fram bæði á Selfossi og Hvolsvelli í góðri samvinnu beggja stöðva.

Um 7% aukning varð á nautgripaslátrun á árinu. Framboð á nautgripum til slátrunar var jafnt mestan hluta ársins en síðustu mánuði ársins dró úr framboði sem er áhyggjuefni. Birgðir nautakjöts eru litlar. Nokkrir biðlistar voru eftir slátrun hrossa í upphafi árs en líkt og áður skorti hross um mitt ár en aftur var bið eftir slátrun í lok árs. Það er mikilvægt að jafna betur framboð slátruhrossa yfir árið svo hægt sé að afgreiða fastar vikulegar pantanir á fersku kjöti til erlendra viðskiptavina. Foladslátrun jókst á milli ára og einnig varð aukning í svínaslátrun. Sem fyrr leitast félagið við að veita bændum góða þjónustu.

Um árabíl hefur stöðin á Selfossi staðist ýtrustu kröfur og úttekktir þeirra innlendu og erlendu skoðunarmanna, yfirvalda og eftirlitsaðila sem hana hafa heimsótt. Þessar heimsóknir eru sumar fyrirvaralausar og óundirbúnar á meðan aðrar þarfnast gríðarlegs undirbúnings.

Áfram er unnið að undirbúningi á byggingu nýs stórgripaslátruhúss við stöðina þar sem einnig er gert ráð fyrir því að hægt verði að slátra sauðfé.



Matvælavinnsla



Matvælavinnsla SS á Hvolsvelli er í fararbroddi íslensks kjötiðnaðar þar sem framleiddar eru margar af þekktustu matvörum landsins úr afurðum félagsmanna. Fagmennska og gæði eru í fyrirrúmi, sem endurspeglast í áherslum á fagþekkingu og fræðslu til starfsmanna og metnaðarfullri gæðastefnu.

Fagmenn félagsins náðu frábærum árangri í fagkeppni Meistarafélags kjötiðnaðarmanna sem haldin var á vordögum. Átta kjötiðnaðarmenn sendu samtals inn 46 vörur í keppnina. Alls fengu 40 af þeim verðlaun og þar af fimm sérverðlaun: lambaorðuna, athyglisverðustu nýjungina, bestu vöruna úr alifuglakjöti, bestu vöruna í flokknum kæfur og paté og besta varan unnin úr nautakjöti.

Áhersla er á frekari uppbyggingu starfseminnar á Hvolsvelli með úrbótum og fjárfestingu í nýjum búnaði. Unnið er að breytingu innandyra með færslu á suðudeild og uppsetningu á nýjum suðuofnum.

Matvælavinnslan hefur um árabíl verið í A-flokki frammistöðuflokkunar Matvælastofnunar, sem felur í sér að stofnunin telur að starfsstöðin viðhafi bestu mögulega starfshætti til að framleiða örugg matvæli.

Vöruþróun viðheldur sterkri stöðu vörumerkja félagsins og unnið er jöfnum höndum að endurbótum eldri vara og þróun nýrra til að mæta kröfum síbreytilegs markaðar.





Innflutningur



Innflutningur á matvörum og öðrum tengdum vörum gekk vel á árinu. SS er í góðu samstarfi við leiðandi framleiðendur í matvörum. Vörumerkin eru heimsþekkt eins og Barilla pasta vörur, Mutti tómatvörur, krydd frá McCormick, Borges olíur og sælgæti frá Mars ásamt fjölmörgum öðrum gæðavörum frá virtum framleiðendum. Starfsemin er vaxandi og góð tækifæri til enn frekari vaxtar á komandi árum bæði á fyrirtækjamaarkaði og smásölu.

Innflutningur á búrekstrarvörum fyrir bændur er vaxandi hluti í starfsemi félagsins og á sér orðið nokkuð langa sögu en innflutningur á áburði frá Yara hófst fyrir rúmum 20 árum. SS er leiðandi á áburðarmaarkaði með einkorna Yara áburð.

Sala á Dolomite Mg-kalki í lausu frá Franzefoss Minerals gekk vel á árinu. Mikil þörf er fyrir aukna kölkun jarðvegs hjá bændum til að bæta enn frekar uppskeru og lækka til lengri tíma kostnað við gróffóðuröflun. Niðurstöður jarðvegssýna eru farnar að sýna jákvæða þróun, hjá þeim bændum sem hafa kalkað, þar sem sýrustigið er tekið að hækka.

Samstarf SS við dlg í Danmörku gekk vel með sölu á kjarnfóðri og ýmsum fódurtengdum bætiefnum. Með nýjum fódurbíl gefast frekari möguleikar til að auka sölu.



Sala á rúlluplasti gekk vel og sala á sáðvörum er vaxandi. SS rekur öfluga netverslun með búrekstrarvörur ásamt verslunum á Hvolsvelli og í Reykjavík.



Reykjagarður hf

Reykjagarður hf. er markaðsdrifið framleiðslufyrirtæki í landbúnaði, sem sérhæfir sig í alifuglabúskap, slátrun og vinnslu kjúklinga og sölu og þjónustu með ferskar og eldaðar kjúklingaafurðir.

Afkoma félagsins batnaði frá fyrra ári. Jákvæða þróun má rekja til áframhaldandi batnandi markaðsaðstæðna. Einkum á veitingamarkaði sem óx umtalsvert vegna dvínandi áhrifa heimsfaraldurs Covid. Þá jukust umsvíf félagsins á smásölumarkaði einnig. Samhliða tókst að draga úr framleiðslukostnaði, m.a. með kaupum á vélbúnaði sem eykur afköst og bætir nýtingu. Slátrun jókst lítillega, en hlutdeild félagsins í kjúklingaslátrun á landsvísi var óbreytt.

Samkeppni á kjötmarkaði fer harðnandi, en samkeppnisforskot félagsins liggur í íslensku hráefni, fagmennsku, vöruþróun, gæðum og þjónustu. Þá nýtur félagið og vörumerki þess trausts og velvildar meðal viðskiptavina og fjárhagsleg staða þess er góð. Enn njóta eldaðar afurðir vaxandi vinsælda, en á smásölumarkaði eru þær markaðsettar undir merkjum „Heimshorn Holta“. Grunnstoðir félagsins eru styrkar og því er félagið vel í stakk búið til að taka áskorunum á markaði til framtíðar.



Holt og gott ehf

Afkoma félagsins var slök á árinu og hagræða þarf í rekstri og auka veltu. Verið er að setja aukin kraft í sölu á vörum félagsins auk þess sem nýjar vörur eru í þróun til að auka vöruframboð. Aukning var í sölu á fyrirtækjamarkaði, einkum vegna dvínandi áhrifa af Covid en samdráttur á smásölumarkaði. Samstarf við Garðyrkjustöðina Ösp um ræktun á salati lofar góðu. Viðskipti við innlenda garðyrkjubændur í bland við eigin innflutning verða aukin á komandi árum.





Fjöldi sláturfjár og meðalþungi dilka

	2022		2021	
	stk.	kg.	stk.	kg.
Öræfadeild	3.796	17,3	4.695	17,3
Hörglandsdeild	3.392	16,8	3.579	17,4
Kirkjubæjardeild	3.257	16,7	3.870	17,2
Skafartungudeild	5.150	16,6	5.239	17,3
Álftavers- og Meðallandsdeild	3.965	17,4	4.039	17,8
Hvamsdeild	2.433	16,8	2.285	17,7
Dyrhóladeild	1.840	16,9	2.138	17,2
A-Eyjafjalladeild	1.677	18,0	1.642	18,5
V-Eyjafjalladeild	3.272	16,3	3.464	17,2
A-Landeyjadeild	1.121	16,6	1.186	17,4
V-Landeyjadeild	2.601	15,7	2.588	16,3
Fljótshlíðar- og Hvolshreppsdeild	6.014	16,4	5.892	17,0
Rangárvalladeild	2.854	16,2	2.992	17,3
Holta- og Landmannadeild	6.491	16,7	6.744	17,0
Ása- og Djúpárdeild	3.572	16,6	4.711	16,6
Gaulverjabæjardeild	562	16,6	628	16,9
Árborgardeild	1.243	16,3	1.059	17,2
Hraungerðisdeild	1.915	17,3	1.914	17,8
Villingaholtsdeild	1.495	17,3	1.644	16,7
Skeiðadeild	2.019	17,7	2.060	17,6
Gnúpverjajadeild	2.230	17,2	2.640	17,4
Hrunamannadeild	4.826	17,1	5.327	17,4
Biskupstungnadeild	4.564	18,0	4.784	18,3
Laugardalsdeild	744	17,4	894	17,5
Grímsnesdeild	1.330	16,3	1.355	17,3
Þingvalla- og Grafningsdeild	2.959	16,1	2.898	16,7
Ölfusdeild	1.486	17,7	1.508	17,6
Kjósardeild	1.512	18,5	1.582	19,8
Hvalfjarðardeild	4.907	16,3	6.309	17,3
Borgarfjarðar- og Mýradeild	3.645	15,9	3.248	17,0
Daladeild	3.722	15,9	3.797	16,9
Snæfells- og Hnappadalsdeild	4.611	16,8	4.913	17,1
Utan deilda	4.366	15,7	4.867	16,5

Lykiltölur úr samstæðureikningi

Rekstur	2022	2021	2020	2019	2018
Fjárhæðir í m.kr.					
Rekstrartekjur	15.756,7	13.023,1	11.351,5	12.068,8	11.571,1
Aðrar tekjur	87,7	134,8	78,8	98,6	150,6
Vöru- og umbúðanotkun	(7.905,5)	(6.315,9)	(5.334,6)	(5.651,4)	(5.360,7)
Laun og launatengd gjöld	(3.983,9)	(3.604,8)	(3.573,3)	(3.612,3)	(3.448,1)
Annar rekstrarkostnaður	(2.448,1)	(2.211,2)	(2.159,4)	(2.176,5)	(2.123,3)
Afskriftir fastafjármuna og nýtingarréttar ..	(488,7)	(481,3)	(485,8)	(474,7)	(429,6)
Rekstrarhagnaður, (tap)	978,2	544,7	(122,8)	252,5	360,0
Fjármunatekjur og (fjármagnsgjöld)	(321,1)	(260,2)	(207,9)	(195,9)	(135,3)
Hlutdeild í afkomu hlutdeildarfélagi	19,0	8,1	3,5	29,2	0,0
Hagnaður, (tap) fyrir skatta	676,1	292,6	(327,2)	85,8	224,7
Tekjuskattur	(126,7)	(59,1)	68,2	(7,6)	(45,7)
Hagnaður, (tap) ársins	549,4	233,5	(259,0)	78,2	179,0
Veltufé frá rekstri án vaxta og skatta	1.452,0	955,7	361,3	716,8	786,7
Efnahagur 31. desember	2022	2021	2020	2019	2018
Fjárhæðir í m.kr.					
Fastafjármunir	7.693,6	6.474,6	6.685,1	6.728,6	6.170,0
Veltufjármunir	5.745,2	4.156,2	3.400,2	3.151,6	3.112,4
Eignir	13.438,8	10.630,8	10.085,3	9.880,2	9.282,4
Eigið fé	6.590,8	5.349,5	5.046,2	5.335,9	5.328,9
Par af A og B-deild stofnsjóðs	547,3	530,1	537,3	534,8	533,5
Langtímaskuldir og skuldbindingar	3.968,0	3.527,3	3.110,1	3.200,7	2.435,7
Skammtímaskuldir	2.880,0	1.754,0	1.929,0	1.343,6	1.517,8
Skuldir	6.848,0	5.281,3	5.039,1	4.544,3	3.953,5
Eigið fé og skuldir	13.438,8	10.630,8	10.085,3	9.880,2	9.282,4
Kennitölur					
EBITDA	1.466,9	1.026,0	363,0	727,2	789,6
Innra virði	12,0	10,1	9,4	10,0	10,0
Veltufjárhlutfall	2,0	2,4	1,8	2,3	2,1
Eiginfjárhlutfall	49%	50%	50%	54%	57%
Ársverk					
Unnin ársverk	437	438	460	498	476



SLÁTURFÉLAG SUÐURLANDS SVF.

Samstæðuársreikningur

2022



Skýrsla stjórnar

Samstæðuársreikningur Sláturfélags Suðurlands svf. fyrir árið 2022 er gerður í samræmi við alþjóðlega reikningskilastaðla eins og þeir hafa verið samþykktir af Evrópusambandinu. Samstæðuársreikningurinn tekur til félagsins og dótturfélaga þess sem eru tvö, Reykjarður hf. og Holt og gott ehf.

Sláturfélag Suðurlands svf. er samvinnufélag og tilgangur félagsins skv. samþykktum er að annast slátrun, úrvinnslu og sölu á framleiðslu félagsmanna. Félagið flytur einnig inn vörur og stundar aðra verslun eftir því sem það styrkir sölu á framleiðslu félagsins. Með hliðsjón af tilgangi félagsins og stöðu þess er höfuðmarkmið félagsins að vera leiðandi matvælafyrirtæki sem starfar á heildsölustigi og dreifir vörum á landsvísi. Félagið starfar á þremur sviðum, slátrun, matvælaíðnaði og innflutningi matvæla og búrekstrarvara.

Reykjarður hf. er félag í kjúklingaframleiðslu og sölu á kjúklingaafurðum. Skrifstofa félagsins er í Reykjavík, en afurðavinnsla félagsins fer fram á Helli í Rangárvallasýslu. Holt og gott ehf. er í framleiðslu og sölu á salati og grænmetisvörum og er starfstöð félagsins í Reykjavík.

Starfsemin á árinu og framtíðarhorfur

	2022	2021
Rekstrartekjur samstæðunnar námu	15.756.687	13.023.074
Hagnaður samstæðunnar nam	549.394	233.478
Fjöldi ársverka nam.....	437	438
	31.12.2022	31.12.2021
Eignir samstæðunnar námu.....	13.438.836	10.630.772
Bókfært eigið fé nam	6.590.812	5.349.486
Inneign í stofnsjóði A-deildar nam	367.171	350.068
Inneign í stofnsjóði B-deildar nam	180.074	180.074
Eiginfjárhlutfall samstæðunnar nam	49,0%	50,3%

Rekstrartekjur samstæðunnar hækkuðu um 2.733,6 milljónir króna milli ára eða um 21%. Þessi hækkun er til komin vegna betri markaðsaðstæðna og aðgerða sem gripið var til að auka tekjur samstæðunnar. Staðan á veitingamarkaði batnaði umtalsvert auk þess sem samstæðan styrkti stöðu sína á smásöluarkaði. Útflutningur jókst á lambakjöti auk þess sem markaðir fyrir ýmsar aukaafurðir styrktust. Sala á innflutningsvörum, matvælum og búrekstrarvörum gekk vel en samstæðan styrkti stöðu sína talsvert á þeim markaði. Heildarafkoma samstæðunnar er einnig að aukast mikið á milli ára en samstæðan er að skila 549,4 milljónum króna hagnaði á árinu 2022 á móti 233,5 milljónum króna hagnaði árið áður. Margs konar aðgerðir eru í gangi með það að markmiði að rekstur samstæðunnar skili viðunandi arðsemi til lengri tíma. Stjórnendur samstæðunnar reikna með að starfsemi félagsins muni ekki breytast verulega að umfangi á næstu árum.

Meginmarkmið og stefna við áhættustýringu

Samstæðan stýrir fjármagni sínu þannig að það viðhaldi rekstrarhæfi sínu á sama tíma og það hámarkar arðsemi hagaðila með sem bestu jafnvægi á milli skulda og eigin fjár. Stjórnendur samstæðunnar fylgjast með og greina fjárhagslegar áhættur í rekstri. Aðferðir vegna áhættustýringar eru yfirfarnar reglulega til að greina breytingar á markaði og starfsemi samstæðunnar. Nánari upplýsingar um fjármálagerninga og þá fjárhagslegu áhættu sem samstæðan býr við má finna í skýringu nr. 23.

Stofnsjóðir og eigendur

Í lok árs er fjöldi félagsaðila 2.242 sem eiga yfir kr. 1.000 í stofnsjóði A-deildar en þeir voru 2.232 árið áður. Enginn stofnsjóðseigandi á yfir 10% af stofnsjóði A-deildar.

Skýrsla stjórnar

Í lok árs eru hluthafar í stofnsjóði B-deildar 559 en þeir voru 554 árið áður.

	Hlutdeild	Hlutir
Birta lífeyrissjóður.....	33,71%	67.411
Landsbankinn hf.....	20,61%	41.219
Sláturfélag Suðurlands svf.....	9,96%	19.926
Festa lífeyrissjóður.....	5,98%	11.965
Steingrímur Aðalsteinsson.....	2,11%	4.223
Magnús Benediktsson.....	2,00%	4.000
Tannín ehf.....	1,54%	3.078
Helgi Eggertsson.....	1,19%	2.370
Auðhumla svf.....	1,04%	2.080
Rama ehf.....	0,59%	1.172
Aðrir.....	21,28%	42.555
Samtals.....	100,00%	200.000

Eign Sláturfélags Suðurlands er færð til lækkunar á stofnsjóðseign í B-deild meðal eiginfjárreikninga.

Tillaga til aðalfundar

Stjórn félagsins leggur til við aðalfund að greiddur verði 19,34% arður af B-deild stofnsjóðs, þar af er verðbótarþáttur 9,34%, eða alls 34,8 milljónir króna og að reiknaðir verði 7,5% vextir á höfuðstól inneigna í A-deild stofnsjóðs, alls 27,5 milljón króna. Stjórnin vísar að öðru leyti í ársreikninginn um breytingar á eigin fé félagsins.

Stjórn félagsins

Stjórn félagsins skal skipuð fimm aðalmönnum og skulu þeir kosnir á aðalfundi úr hópi félagsmanna til eins árs í senn. Í aðalstjórn skal hlutfall hvors kyns fyrir sig ekki vera lægra en 40%. Í stjórn Sláturfélags Suðurlands svf. sitja tvær konur og þrír karlmenn. Stjórn Sláturfélags Suðurlands svf. uppfyllir því skilyrði 27. gr. laga um Samvinnufélög nr. 22/1991 um kynjahlutföll, en þar er kveðið á um að hlutfall hvors kyns sé ekki lægra en 40%.

Stjórnarhættir

Stjórn Sláturfélags Suðurlands svf. hefur sett sér starfsreglur þar sem valdsvið hennar er skilgreint og verksvið sett fram. Sláturfélag Suðurlands svf. hefur sett fram upplýsingar um stjórnarhætti í samræmi við leiðbeiningar um stjórnarhætti fyrirtækja sem gefnar eru út af Viðskiptaráði Íslands, Nasdaq Iceland og Samtökum atvinnulífsins. Leiðbeiningarnar taka ekki að öllu leyti tillit til starfshátta samvinnufélaga sem eru í sumum veigamiklum atriðum ólík hlutafélögum. Af þessum sökum fylgir SS ekki að öllu leyti leiðbeiningum um stjórnarhætti fyrirtækja. Sláturfélag Suðurlands svf. er skráð á First North markaðnum hjá NASDAQ OMX. Upplýsingar um stjórnarhætti er hægt að nálgast á heimasíðu félagsins.

Ófjárhagsleg upplýsingagjöf

Í samræmi við lög um ársreikninga birtir félagið upplýsingar sem nauðsynlegar eru til að leggja mat á þróun, umfang, stöðu og áhrif félagsins í tengslum við umhverfis-, félags- og starfsmannamál. Jafnframt er gerð grein fyrir stefnu félagsins í mannréttindamálum ásamt öðru. Framangreindar upplýsingar eru settar fram í viðauka við ársreikninginn, Ófjárhagsleg upplýsingagjöf.



Skýrsla stjórnar

Yfirlýsing stjórnar og forstjóra

Að álit stjórnar og forstjóra Sláturfélags Suðurlands svf. koma fram í samstæðuársreikningi þessum allar upplýsingar sem nauðsynlegar eru til að glöggva sig á stöðu samstæðunnar í árslok, rekstrarárangri ársins og fjárhagslegri þróun á árinu, auk þess að greina frá áhættustýringu og þeim óvissuþáttum sem samstæðan kann að mæta.

Stjórn og forstjóri Sláturfélags Suðurlands svf. staðfestir hér með samstæðuársreikning félagsins með undirritun sinni.

Reykjavík, 16. febrúar 2023

Í stjórn

Hallfreður Vilhjálmsson,
stjórnarformaður

Guðrún S. Magnúsdóttir,
varaformaður

Lilja Guðrún Eypórsdóttir

Sverrir Gíslason

Þorsteinn Logi Einarsson

Forstjóri

Steinþór Skúlason

Áritun óháðra endurskoðenda

Til stjórnar og eigenda Sláturfélags Suðurlands svf.

Álit

Við höfum endurskoðað meðfylgjandi samstæðuársreikning Sláturfélags Suðurlands svf. fyrir árið 2022. Samstæðuársreikningurinn hefur að geyma rekstrarreikning, efnahagsreikning, yfirlit um eigið fé, yfirlit um sjóðstreymi, upplýsingar um mikilvægar reikningsskilaaðferðir og aðrar skýringar.

Það er álit okkar að samstæðuársreikningurinn gefi glögga mynd af afkomu samstæðunnar á árinu 2022, efnahag hennar 31. desember 2022 og breytingu á handbæru fé á árinu 2022, í samræmi við alþjóðlega reikningsskilastaðla eins og þeir hafa verið samþykktir af Evrópusambandinu og viðbótar kröfur í lögum um ársreikninga.

Grundvöllur fyrir álit

Endurskoðað var í samræmi við alþjóðlega endurskoðunarstaðla. Ábyrgð okkar samkvæmt þeim stöðlum er nánar lýst í kaflanum um ábyrgð endurskoðanda hér að neðan. Við erum óháð Sláturfélagi Suðurlands svf. og dótturfélögum þess í samræmi við alþjóðlegar siðareglur fyrir endurskoðendur og höfum við uppfyllt ákvæði þeirra reglna. Við teljum að við endurskoðunina höfum við aflað nægilegra og viðeigandi gagna til að byggja álit okkar á.

Aðrar upplýsingar

Stjórn og forstjóri bera ábyrgð á öðrum upplýsingum. Aðrar upplýsingar innifela skýrslu stjórnar og ófjárhagslega upplýsingagjöf í viðauka með samstæðureikningum sem við fengum fyrir áritunardag og ársskýrslu Sláturfélags Suðurlands svf. að undanskildum samstæðureikningnum og áritun okkar á hann, sem við gerum ráð fyrir að fá eftir áritunardag.

Álit okkar á samstæðuársreikningnum nær ekki yfir aðrar upplýsingar og við ályktum hvorki um, né veitum staðfestingu á efni þeirra ef frá er talin sú staðfesting varðandi skýrslu stjórnar sem fram kemur hér að neðan.

Í tengslum við endurskoðun okkar berum við ábyrgð á að lesa framangreindar aðrar upplýsingar og skoða hvort þær séu í verulegu ósamræmi við samstæðuársreikninginn eða þekkingu okkar sem við höfum aflað við endurskoðunina eða virðast að öðru leyti innifela verulegar skekkjur. Ef við komumst að þeirri niðurstöðu, byggt á þeirri vinnu sem við höfum framkvæmt, að það séu verulegar skekkjur í öðrum upplýsingum ber okkur að skýra frá því. Það er ekkert sem við þurfum að skýra frá hvað þetta varðar.

Í samræmi við ákvæði 2. mgr. 104 gr. laga nr. 3/2006 um ársreikninga staðfestum við samkvæmt okkar bestu vitund að í skýrslu stjórnar sem fylgir ársreikningi þessum eru veittar þær upplýsingar sem þar ber að veita í samræmi við lög um ársreikninga og koma ekki fram í skýringum.

Ábyrgð stjórnar og forstjóra á ársreikningnum

Stjórn og forstjóri eru ábyrg fyrir gerð og framsetningu samstæðuársreikningsins í samræmi við alþjóðlega reikningsskilastaðla eins og þeir hafa verið samþykktir af Evrópusambandinu og viðbótarkröfur í lögum um ársreikninga. Stjórn og forstjóri eru einnig ábyrg fyrir því innra eftirliti sem nauðsynlegt er varðandi gerð og framsetningu samstæðuársreikningsins, þannig að hann sé án verulegra annmarka, hvort sem er vegna sviksemi eða mistaka.

Við gerð samstæðuársreikningsins eru stjórn og forstjóri ábyrg fyrir því að meta rekstrarhæfi Sláturfélags Suðurlands svf. Ef við á, skulu stjórn og forstjóri setja fram viðeigandi skýringar um rekstrarhæfi og hvers vegna þau ákváðu að beita forsendunni um rekstrarhæfi við gerð og framsetningu samstæðuársreikningsins, nema stjórn og forstjóri hafi ákveðið að leysa félagið upp eða hætta starfsemi, eða hafi enga aðra raunhæfa möguleika.

Ábyrgð endurskoðanda á endurskoðun ársreikningsins

Markmið okkar er að afla nægjanlegrar vissu um að samstæðuársreikningurinn sé án verulegra annmarka, hvort sem er af völdum sviksemi eða mistaka og að gefa út áritun sem felur í sér álit okkar.

Nægjanlega vissa er þó ekki trygging þess að endurskoðun framkvæmd í samræmi við alþjóðlega endurskoðunarstaðla muni uppgötva allar verulegar skekkjur séu þær til staðar. Skekkjur geta orðið vegna mistaka eða sviksemi og eru álitnar



Áritun óháðra endurskoðenda

verulegar ef þær gætu haft áhrif á fjárhagslega ákvarðanatöku notenda samstæðuársreikningsins, einar og sér eða samanlagðar.

Endurskoðun okkar í samræmi við alþjóðlega endurskoðunarstaðla byggir á faglegri dómgreind og beitum við gagnrýnni hugsun við endurskoðunina. Við framkvæmum einnig eftirfarandi:

- Greinum og metum hættuna á verulegri skekkju í samstæðuársreikningnum, hvort sem er vegna mistaka eða sviksemi, hönnum og framkvæmum endurskoðunaraðgerðir til að bregðast við þeim hættum og öflum endurskoðunargagna sem eru nægjanleg og viðeigandi til að byggja álit okkar á. Hættan á að uppgötva ekki verulega skekkju vegna sviksemi er meiri en að uppgötva ekki skekkju vegna mistaka, þar sem sviksemi getur falið í sér samsæri, skjalafals, misvísandi framsetningu samstæðuársreiknings, að einhverju sé viljandi sleppt eða að farið sé framhjá innri eftirlitsaðgerðum.
- Öflum skilnings á innra eftirliti, sem snertir endurskoðunina, í þeim tilgangi að hanna viðeigandi endurskoðunaraðgerðir, en ekki í þeim tilgangi að veita álit á virkni innra eftirlits félagsins.
- Metum hvort reikningsskilaaðferðir sem notaðar eru, og tengdar skýringar, séu viðeigandi og hvort reikningshaldslegt mat stjórnenda sé raunhæft.
- Ályktum um notkun stjórnenda á forsendunni um rekstrarhæfi og metum á grundvelli endurskoðunarinnar hvort verulegur vafi leiki á rekstrarhæfi eða hvort aðstæður séu til staðar sem gætu valdið verulegum efasemdum um rekstrarhæfi. Ef við teljum að verulegur vafi leiki á rekstrarhæfi ber okkur að vekja sérstaka athygli á viðeigandi skýringum samstæðuársreikningsins í áritun okkar. Ef slíkar skýringar eru ófullnægjandi þurfum við að víkja frá fyrirvaralausri áritun. Niðurstaða okkar byggir á endurskoðunargögnum sem aflað er fram að dagsetningu áritunar okkar. Engu að síður geta atburðir eða aðstæður í framtíðinni valdið óvissu um rekstrarhæfi félagsins.
- Metum í heild sinni hvort samstæðuársreikningurinn gefi glögga mynd af undirliggjandi viðskiptum og atburðum, metum framsetningu, uppbyggingu, innihald og þar með talið skýringar við ársreikninginn með tilliti til glöggrar myndar.
- Öflun fullnægjandi endurskoðunargagna vegna fjárhagsupplýsinga eininga innan samstæðunnar, til að geta látið í ljós álit á samstæðuársreikningi. Við erum ábyrg fyrir skipulagi, umsjón og framgangi endurskoðunar samstæðunnar. Við berum ein ábyrgð á álit okkar.

Okkur ber skylda til að upplýsa stjórn og endurskoðunarnefnd meðal annars um áætlað umfang og tímasetningu endurskoðunarinnar og veruleg atriði sem komu upp í endurskoðun okkar, þar á meðal verulega annmarka á innra eftirlit sem komu fram í endurskoðuninni, ef við á.

Kópavogi, 16. febrúar 2023

Deloitte ehf.

Halldór Arason
endurskoðandi

Jóhann Óskar Haraldsson
endurskoðandi

Kjörnir skoðunarmenn

Við undirritaðir, kjörnir skoðunarmenn Sláturfélags Suðurlands svf., höfum farið yfir samstæðuársreikning þennan. Við teljum að hann sé í samræmi við alþjóðlega reikningsskilastaðla, eins og þeir hafa verið samþykktir af Evrópusambandinu og samþykktir félagsins og leggjum til að hann verði samþykktur.

Reykjavík, 16. febrúar 2023

Ester Guðjónsdóttir

Jónas Erlendsson

Rekstrarreikningur og yfirlit um heildarafkomu 2022

	Skýr.	2022	2021
Rekstrartekjur	4	15.756.687	13.023.074
Aðrar tekjur		87.721	134.854
Vöru- og umbúðarnotkun		(7.905.499)	(6.315.917)
Laun og launatengd gjöld	5	(3.983.860)	(3.604.805)
Annar rekstrarkostnaður		(2.488.119)	(2.211.212)
Afskriftir fastafjármuna og nýtingarréttur	6	(488.722)	(481.252)
Rekstrarhagnaður		978.208	544.742
Fjármunatekjur		78.045	19.622
Fjármagnsgjöld		(399.139)	(279.849)
	7	(321.094)	(260.227)
Hlutdeild í afkomu hlutdeildarféлага	11	19.020	8.060
Hagnaður fyrir skatta		676.133	292.574
Tekjuskattur	8	(126.739)	(59.097)
Hagnaður og heildarafkoma ársins		549.394	233.478
Hagnaður á hlut	9		
Hagnaður á hlut		1,02	0,44
Þynntur hagnaður á hlut		1,02	0,44

Fjárhæðir eru í þús. kr.



Efnahagsreikningur 31. desember 2022

Eignir	Skýr.	31.12.2022	31.12.2021
Fastafjármunir			
Varanlegir rekstrarfjármunir	10	7.006.573	5.905.826
Leigueignir	16	562.855	489.216
Eignarhlutar í hlutdeildarfélögum	11	101.672	50.843
Eignarhlutar í öðrum félögum		5.470	5.470
Skuldabréfaeign gagnvart tengdum aðilum	22	17.050	23.250
		<u>7.693.619</u>	<u>6.474.605</u>
Veltufjármunir			
Vörubirgðir	12	2.608.801	2.107.715
Viðskiptakröfur	13	1.761.164	1.443.689
Næsta árs afborgun skuldabréfaeignar	22	6.289	6.275
Aðrar skammtímakröfur	14	112.980	34.908
Handbært fé	15	1.255.982	563.581
		<u>5.745.217</u>	<u>4.156.167</u>
		<u>13.438.836</u>	<u>10.630.772</u>
Eignir			
Eigið fé og skuldir			
Eigið fé			
Stofnsjóður A-deild	17	367.171	350.068
Stofnsjóður B-deild	17	180.074	180.074
Yfirverðsreikningur hlutafjár		159.111	159.111
Lögbundinn varasjóður		141.793	137.517
Annað bundið eigið fé		1.767.159	955.310
Óráðstafað eigið fé		3.975.503	3.567.406
Eigið fé		<u>6.590.812</u>	<u>5.349.486</u>
Langtímaskuldir og skuldbindingar			
Langtímaskuldir	18	2.677.788	2.536.152
Leiguskuldbinding	16	626.304	548.635
Tekjuskattsskuldbinding	19	663.905	442.464
		<u>3.967.998</u>	<u>3.527.250</u>
Skammtímaskuldir			
Viðskiptaskuldir	20	1.217.154	562.231
Skuldir við lánastofnanir		22.005	0
Skuld vegna fjárfestinga		110.577	20.737
Næsta árs afborganir langtímaskulda	18	94.843	85.656
Næsta árs afborganir af leiguskuldbindingu	16	18.517	15.018
Ógreiddir reiknaðir skattar	8	85.360	10.573
Skuldir við tengd félög	22	10.748	9.373
Aðrar skammtímaskuldir	21	1.320.822	1.050.448
		<u>2.880.026</u>	<u>1.754.035</u>
Skuldir		<u>6.848.024</u>	<u>5.281.285</u>
Eigið fé og skuldir		<u>13.438.836</u>	<u>10.630.772</u>

Fjárhæðir eru í þús. kr.

Yfirlit um eigið fé 1. janúar - 31. desember 2022

	Stofnsjóður A-deild	Stofnsjóður B-deild	Annað bundið eigið fé	Óráðst. eigið fé	Samtals eigið fé
Eigið fé 1.1.2021	357.224	180.074	1.242.984	3.265.914	5.046.197
Stofnsjóðsinngreiðslur A-deild	9.910				9.910
Stofnsjóðsútgreiðslur A-deild	(14.085)				(14.085)
Varasjóður A-deild	(2.982)			2.982	0
Endurmat fastafjármuna			73.987		73.987
Afskrift af endurmati			(38.525)	38.525	0
Heildarafkoma ársins				233.478	233.478
Fært af bundnum hlutd.reikningi			(25.336)	25.336	0
Tillag í lögbundinn varasjóð			(1.172)	1.172	0
Eigið fé 1.1.2022	350.068	180.074	1.251.938	3.567.406	5.349.487
Stofnsjóðsinngreiðslur A-deild	13.446				13.446
Stofnsjóðsútgreiðslur A-deild	(10.437)				(10.437)
Reiknaðir vextir af A-deild	20.922			(20.922)	0
Fjármtekjusk. vaxta af A-deild	(4.603)				(4.603)
Varasjóður A-deild	(2.225)			22.225	0
Greiddur arður af B-deild				(26.723)	(26.723)
Endurmat fastafjármuna			720.249		720.249
Afskrift af endurmati			(39.372)	39.372	0
Heildarafkoma ársins				549.394	549.394
Fært á bundinn hlutd. reikning			130.973	(130.973)	0
Tillag í lögbundinn varasjóð			4.276	(4.276)	0
Eigið fé 31.12.2022	367.171	180.074	2.068.064	3.975.503	6.590.812
Annað bundið eigið fé greinist þannig:					
	Hlutdeildar- reikningur	Yfirverðs- reikningur	Lögbundinn varasjóður	Endurmat- reikningur	Samtals annað bundið eigið fé
Eigið fé 1.1.2021	104.782	159.111	138.689	840.402	1.242.984
Endurmat fastafjárm.				73.987	73.987
Afskrift af endurmati				(38.525)	(38.525)
Fært af bundnum hlutd.reikningi	(25.336)				(25.336)
Tillag í lögb. varasjóð			(1.172)		(1.172)
Eigið fé 1.1.2022	79.446	159.111	137.517	875.864	1.251.938
Endurmat fastafjárm.				720.249	720.249
Afskrift af endurmati				(39.372)	(39.372)
Fært á bundinn hlutd.reikning	130.973				130.973
Tillag í lögbundinn varasjóð			4.276		4.276
Eigið fé 31.12.2022	210.419	159.111	141.793	1.556.740	2.068.064

Hlutdeildarreikningur

Hlutdeildarreikningur inniheldur hlutdeild í afkomu dóttur- og hlutdeildarfélag, sem færð er í rekstrarreikningi og er umfram móttækinn arð eða þann arð sem ákveðið hefur verið að úthluta.

Yfirverðsreikningur hlutafjár og lögbundinn varasjóður

Yfirverð innborgaðs hlutafjár er fjárhæð sem eigendur B-deildar stofnsjóðs hafa greitt umfram nafnverð B-deildar stofnsjóðs sem félagið hefur selt. Samkvæmt lögum um samvinnuhlutafélög skal félagið binda 25% nafnverð stofnsjóða í varasjóð, sem ekki má nota til að greiða hluthöfum arð.

Endurmatreikningur

Endurmatreikningur er tilkominn vegna endurmats á fasteignum samstæðunnar og sýnir óafskrifaðan hluta endurmatsins að frádregnum tekjuskatti.

Fjárhæðir eru í þús. kr.



Yfirlit um sjóðstreymi ársins 2022

	Skýr.	2022	2021
Rekstrarhreyfingar			
Rekstrarhagnaður		978.208	544.742
Afskriftir	6	488.722	481.252
Söluhagnaður fastafjármuna		(14.904)	(70.307)
Veltufé frá rekstri án vaxta og skatta		1.452.026	955.688
Vörubirgðir, (hækkun), lækkun		(501.086)	44.993
Aðrar rekstartengdar eignir (hækkun),		(386.598)	(246.063)
Rekstartengdar skuldir, hækkun		923.278	253.001
Handbært fé frá rekstri án vaxta og skatta		1.487.620	1.007.618
Innborgaðir vextir og arður		68.750	20.132
Greiddir vextir		(141.859)	(151.072)
Greiddur tekjuskattur		(10.573)	0
Handbært fé frá rekstri		1.403.938	876.678
Fjárfestingahreyfingar			
Keyptir varanlegir rekstrarfjármunir	10	(581.219)	(397.508)
Seldir varanlegir rekstrarfjármunir	10	26.405	130.662
Arður frá hlutdeildarfélögum	11	1.383	0
Hlutfjárhækkun í hlutdeildarfélögum	11	(33.192)	0
		(586.623)	(266.846)
Fjármögnunarahreyfingar			
Afborganir langtímaskulda		(89.645)	(856.061)
Afborganir af leiguskuldbindingu		(15.870)	(16.728)
Nýjar langtímaskuldir		0	1.200.000
Hækkun/(lækkun) á skammtímask. við lánastofn.....		22.005	(378.656)
Stofnsjóðsgreiðslur A-deild		(1.594)	(4.175)
Greiddur arður af B-deild stofnsjóðs	17	(26.723)	0
		(111.827)	(55.620)
Hækkun handbærs fjár		705.488	554.212
Handbært fé í upphafi árs		563.581	15.872
Áhrif gengisbreytinga á handbært fé		(13.087)	(6.503)
Handbært fé í lok árs		1.255.982	563.581

Fjárhæðir eru í þús. kr.

Skýringar

I. Almennar upplýsingar

Ársreikningur þessi hefur að geyma ársreikning félagsins og dótturfélaga þess, sem vísað er til í heild sem samstæðunnar.

Sláturfélag Suðurlands svf. er samvinnufélag og starfar á grundvelli laga nr. 22/1991 um samvinnufélög. Félagið er í eigu búvöruframleiðenda á félagssvæði sínu og almennra hluthafa.

Félagssvæði Sláturfélagsins skv. samþykktum er Vestur-Skaftafellssýsla, Austur-Skaftafellssýsla austur að Jökulsá á Breiðamerkursandi, Rangárvallasýsla, Árnassýsla, Kjósar- og Gullbringusýsla, Borgarfjarðarsýsla, Mýrasýsla, Snæfells- og Hnappadalssýsla og Dalasýsla auk bæja og kaupstaða innan framangreindra svæða.

Sláturfélag Suðurlands svf. er með heimilisfesti á Íslandi og er lögheimili félagsins að Fosshálsi 1, 110 Reykjavík. Að Fosshálsi eru skrifstofur, markaðs- og söludeildir félagsins. Á Hvolsvelli er meginhluti matvælaíðnaðar staðsettur ásamt dreifingu á framleiðsluvörum félagsins. Félagið rekur sláturhús á Selfossi ásamt úrbeiningu á kjöti og pökkunarstöð.

Tilgangur félagsins er skv. samþykktum, að annast slátrun, úrvinnslu og sölu á framleiðslu félagsmanna. Félagið flytur einnig inn vörur og stundar aðra verslun eftir því sem það styrkir sölu á framleiðslu félagsins. Með hliðsjón af tilgangi félagsins og stöðu þess er höfuðmarkmið félagsins að vera leiðandi matvælaframleiðandi sem starfar á heildsólustigi og dreifir vörum á landsvísi. Félagið starfar á þremur sviðum, slátrun, matvælaíðnaði og innflutningi matvæla og búrekstrarvara

Dótturfélög Sláturfélags Suðurlands svf. eru tvö. Reykjagarður hf. sem er félag í kjúklingaframleiðslu og sölu á kjúklingaafurðum. Skrifstofa félagsins er í Reykjavík, en afurðavinnsla félagsins fer fram á Hellu í Rangárvallasýslu. Holt og gott ehf. hefur frá upphafi sérhæft sig í fullvinnslu á fersku grænmeti, ferskum salatblöndum, niðurskornum ávöxtum, brauðsalötum og sósum og er starfstöð félagsins í Reykjavík. Hlutdeildarfélag Sláturfélags Suðurlands svf. er Orkugerðin ehf. og er starfsstöð félagsins í Flóahreppi. Félagið tekur á mótí sláturúrangi og öðrum lífrænum úrgangi og framleiðir úr þessum afurðum mjöl og fitu.

2. Grundvöllur reikningsskilanna

Samstæðuársreikningurinn er gerður í samræmi við alþjóðlega reikningsskilastaðla eins og þeir eru samþykktir af Evrópusambandinu.

Samstæðuársreikningurinn er gerður eftir kostnaðarverðsaðferð að því undanskildu að ákveðnar eignir og fjármálagerningar eru færðir á endurmetnu virði eða gangvirði, sjá nánar í skýringu 27 fyrir reikningsskilaaðferðir. Samstæðuársreikningurinn er gerður í íslenskum krónum sem er starfrækslugjaldmiðill samstæðunnar.

3. Mat og ákvarðanir

Við gerð ársreiknings þurfa stjórnendur, í samræmi við lög um ársreikninga, að taka ákvarðanir, meta og draga ályktanir sem hafa áhrif á eignir og skuldir á reikningsskiladegi, upplýsingar í skýringum og tekjur og gjöld. Við mat og ályktanir er byggt á reynslu og ýmsum öðrum þáttum sem taldir eru viðeigandi og mynda grundvöll þeirra ákvarðana sem teknar eru um bókfært verð eigna og skulda sem ekki liggur fyrir með öðrum hætti.

Reikningshaldslegt mat og undirliggjandi forsendur þess eru endurskoðaðar reglulega. Áhrif breytinga á reikningshaldslegu mati eru færð á því tímabili sem að matið er endurskoðað og síðari tímabilum ef við á.

Upplýsingar um mikilvægar ákvarðanir þar sem mat stjórnenda og reikningsskilaaðferðir hafa mest áhrif á skráðar fjárhæðir eigna og skulda í ársreikningnum er að finna í eftirfarandi skýringum:

Fjárhæðir eru í þús. kr.



Skýringar

- Skýring 10 - mat á líftíma varanlegra rekstrarfjármuna
- Skýring 12 - mat á niðurfærslu birgða
- Skýring 13 - mat á niðurfærslu viðskiptakrafna
- Skýring 16 - mat á samningslengd leigusamninga og afvöxtunarstuðli við mat á leiguskuldbindingu og nýtingarrétti

4. Rekstrartekjur

Rekstrartekjur samstæðunnar greinast þannig:	2022	2021
Sala innanlands	14.968.107	12.147.535
Sala erlendis	788.580	875.539
	<u>15.756.687</u>	<u>13.023.074</u>

Helstu viðskiptavinir innanlands eru matvöruverslanir og kjötvinnslur auk bænda og mötuneyta. Sala erlendis hefur að mestu verið útflutningur til landa eins og Spánar, Írlands, Noregs, Bretlands og Sviss. Ofangreindar tekjur eru allar vegna samninga við viðskiptavini og falla undir gildissvið IFRS 15 - Tekjur af samningum við viðskiptavini.

5. Laun og annar starfsmannakostnaður

	2022	2021
Laun	3.112.801	2.816.389
Lífeyrissjóður	402.788	366.446
Önnur launatengd gjöld	269.570	239.477
Annar starfsmannakostnaður	198.702	182.493
	<u>3.983.860</u>	<u>3.604.805</u>
Fjöldi ársverka	437	438

6. Afskriftir

Afskriftir greinast þannig:	2022	2021
Afskriftir varanlegra rekstrarfjármuna án endurmats	416.107	408.486
Afskriftir af endurmati varanlegra rekstrarfjármuna	49.215	48.156
Afskriftir af nýtingarrétti	23.400	24.610
	<u>488.722</u>	<u>481.252</u>

7. Fjármunatekjur og fjármagnsgjöld

Fjármunatekjur greinast þannig:	2022	2021
Vaxtatekjur af innstæðum og kröfum	73.975	18.024
Arður af hlutabréfaeign	2.000	0
Aðrar vaxtatekjur	2.070	1.597
	<u>78.045</u>	<u>19.622</u>
Fjármagnsgjöld greinast þannig:		
Vaxtagjöld af skammtímaskuldum við lánastofnanir	(1.433)	(1.072)
Vaxtagjöld og verðbætur af langtímaskuldum	(332.712)	(238.968)
Vaxtagjöld af leiguskuldbindingu	(28.442)	(17.874)
Gengistap	(15.616)	(3.698)
Önnur vaxtagjöld	(20.935)	(18.236)
	<u>(399.139)</u>	<u>(279.849)</u>
	<u>(321.094)</u>	<u>(260.227)</u>

Fjárhæðir eru í þús. kr.

Skýringar

8. Tekjuskattur

Tekjuskattur er reiknaður og færður í samstæðuársreikninginn og nemur gjaldfærð fjárhæð í rekstrarreikningi 126,7 milljónum króna (2021: 59 milljónir). Tekjuskattur til greiðslu á árinu 2023 nemur 85,4 milljónum króna. (2022: 10,6 milljónir króna).

Virkur tekjuskattur greinist þannig:

	2022		2021	
	Fjárhæð	%	Fjárhæð	%
Hagnaður fyrir skatta	676.133		292.574	
Skatthlutfall	(135.227)	(20,0%)	(58.515)	(20,0%)
Fenginn arður	400	0,1%	0	0,0%
Hlutdeild í afkomu hlutdeildarfélags	3.804	0,6%	1.612	0,6%
Vextir A-deildar stofnsjóðs	4.184	0,6%	0	0,0%
Aðrir liðir	99	0,0%	(2.194)	(0,7%)
Tekjuskattur skv. rekstrarreikn.	<u>(126.739)</u>	<u>(18,7%)</u>	<u>(59.097)</u>	<u>(20,2%)</u>

9. Hagnaður á hlut

	2022	2021
Hagnaður á hlut	1,02	0,44
Þynntur hagnaður á hlut	1,02	0,44

Hagnaður á hvern hlut útistandandi hlutafjár er reiknaður miðað við eftirfarandi forsendur:

Heildarafkoma ársins	549.394	233.478
Vegið meðaltal hlutafjár	538.694	533.721

10. Varanlegir rekstrarfjármunir og afskriftir

	Fasteignir og lóðir	Vélar og áhöld	Bifreiðar og flutningstæki	Samtals
Kostnaðarverð				
Staða 1. 1. 2021	7.226.555	3.131.139	385.738	10.743.432
Sérstakt endurmat	92.483	0	0	92.483
Eignfært á árinu	43.789	225.727	92.476	361.992
Selt og aflagt á árinu	(67.769)	(142.670)	(24.465)	(234.905)
Staða 1. 1. 2022.....	7.295.058	3.214.196	453.749	10.963.002
Sérstakt endurmat	900.310	0	0	900.310
Eignfært á árinu	206.280	358.470	106.309	671.059
Selt og aflagt á árinu	(195)	(164.435)	(62.042)	(226.672)
Staða 31. 12. 2022	8.401.453	3.408.231	498.015	12.307.699
Afskriftir				
Staða 1. 1. 2021	3.225.946	1.230.158	289.454	4.745.558
Afskrift ársins	184.202	240.584	31.857	456.643
Selt og aflagt á árinu	(13.880)	(110.443)	(20.701)	(145.025)
Staða 1. 1. 2022.....	3.396.268	1.360.299	300.609	5.057.177
Afskrift ársins	177.321	244.227	43.772	465.321
Selt og aflagt á árinu	(195)	(164.435)	(56.742)	(221.372)
Staða 31. 12. 2022	3.573.394	1.440.092	287.640	5.301.126
Bókfært verð				
Staða 1. 1. 2021	4.000.609	1.900.980	96.284	5.997.874
Staða 1. 1. 2022	3.898.790	1.853.897	153.139	5.905.826
Staða 31. 12. 2022	4.828.059	1.968.139	210.375	7.006.573
Bókfært verð án endurmats				
Staða 1. 1. 2021	2.950.108	1.900.980	96.284	4.947.373
Staða 1. 1. 2022	2.803.962	1.853.897	153.139	4.810.998
Staða 31. 12. 2022	2.882.135	1.968.139	210.375	5.060.649
Nýtingartími eigna	25-50 ár	5-17 ár	5-8 ár	

Fasteignir samstæðunnar eru endurmetnar reglulega og byggir hið endurmetna verð á opinberu fasteignamati að teknu tilliti til hversu sérhæfðar eignirnar eru sem stjórnendur telja að endurspegli raunvirði eignanna. Matsbreytingin er færð til hækunar á eigninni, á sérstakan endurmatsreikning meðal eignfjár og á tekjuskattskuldbindingu. Á árinu voru fasteignir samstæðunnar endurmetnar og hækkuðu þær um 900,3 milljónir króna, endurmatsreikningur um 720,2 milljónir króna og tekjuskattsskuldbinding um 180,1 milljón króna.

Fasteignamat og váttryggingamat eigna samstæðunnar í árslok:	Fasteignamat	Váttryggingamat
Fasteignir og lóðir	5.720.089	13.964.270
Vélar og tæki, eignatryggingar		5.792.682
Rekstrarstöðvunartrygging		3.913.113

Fjárhæðir eru í þús. kr.

Skýringar

Samstæðan keypti vélar á árinu 2022 og er 110,5 milljónir króna af þeirri fjárfestingu ógreitt í árslok 2022 og hefur ekki áhrif á handbært fé og er því ekki sýnt í sjóðstreymi samstæðunnar.

Skuld vegna fjárfestinga sem var í árslok 2021 um 20,7 milljónir króna var greidd að stærstum hluta á árinu 2022 eða um 19,2 milljónir króna og kemur sú fjárhæð til hækkunar á keyptum varanlegum rekstrarfjármunum í sjóðstreymi samstæðunnar.

I I. Eignarhlutir í hlutdeildarfélögum

	Eignarhlutur	Nafnverð	Bókfært verð	Gangvirði
Orkugerðin ehf. Heiðargerði 5, Selfossi	43,00%	19.350	101.672	101.672
Breyting eignarhluta í hlutdeildarfélögum greinist þannig:			2022	2021
Staða í ársbyrjun			50.843	42.783
Hlutfjárhækkun			33.192	0
Arður			(1.383)	0
Hlutdeild vegna breytinga á eignarhlut			2.172	0
Hlutdeild í afkomu			16.848	8.060
Staða í árslok			101.672	50.843

Hlutfjárhækkun var á árinu í Orkugerðinni ehf. þar sem eignarhlutur samstæðunnar fór úr 46,11% í 43%.

I 2. Vörubirgðir

	31.12.2022	31.12.2021
Afurðir, vörur í vinnslu, fullunnar vörur og innflutningsvörur	2.069.867	1.670.732
Rekstrarvörur	220.594	180.566
Ýmsar vörur	318.340	256.417
	2.608.801	2.107.715

Vörubirgðir í lok fjárhagsársins hafa verið metnar með tilliti til seljanleika og eru vörubirgðir færðar niður samkvæmt því mati. Niðurfærslan byggir á mati stjórnenda og meðtalin í gjaldfærslu birgða er niðurfærsla að fjárhæð 163,7 milljónir króna (2021: 189,6 milljónir).

I 3. Viðskiptakröfur

	31.12.2022	31.12.2021
Innlendar viðskiptakröfur	1.779.722	1.354.085
Erlendar viðskiptakröfur	38.068	134.031
Niðurfærsla vegna krafna sem kunna að tapast	(56.625)	(44.427)
	1.761.164	1.443.689

Breytingar á niðurfærslu viðskiptakrafna greinist þannig:

Staða í ársbyrjun	(44.427)	(20.265)
Breyting á niðurfærslu viðskiptakrafna	(16.999)	(20.307)
Innheimtar áður tapaðar kröfur	0	(5.472)
Endanlega tapaðar kröfur	4.800	1.618
Staða í árslok	(56.625)	(44.427)

Fjárhæðir eru í þús. kr.

Samstæðan metur niðurfærslu viðskiptakrafna út frá líkum á því að vanefndir verði einhvern tímann á líftíma viðskiptakrafnanna. Viðskiptakröfum er skipt í aldursflokka og niðurfærsla áætluð fyrir hvern aldursflokk sem byggir á reynslu fyrri ára, mati stjórnenda og framtíðarhorfum í efnahagssumhverfi viðskiptavina. Það er álit stjórnenda samstæðunnar að bókfært verð viðskiptakrafna og annarra skammtímakrafna endurspegli gangvirði þeirra.

Samstæðan álitur að hlutlægar vísbendingar um virðisrýrnun krafna séu til staðar ef upplýsingar samstæðunnar eða frá utanaðkomandi aðilum benda til þess að skuldari sé í greiðsluferfiðleikum eða ef krafa er komin meira en 90 daga fram yfir gjalddaga.

Taflan sýnir framlag í niðurfærslureikning eftir aldursflokkum viðskiptakrafna 31. desember 2022.

Dagar fram yfir gjalddaga	Vænt útlánatap	Brúttó virði	Niður- færsla	Bókfært verð
Ógjaldfallið	1,2%	1.542.989	(18.356)	1.524.633
<30 dagar	9,1%	26.214	(2.389)	23.825
31-60 dagar	7,7%	85.264	(6.577)	78.686
61-90 dagar	11,8%	23.126	(2.727)	20.399
>91 dagur	19,0%	140.197	(26.576)	113.621
Samtals		1.817.790	(56.625)	1.761.165

Taflan sýnir framlag í niðurfærslureikning eftir aldursflokkum viðskiptakrafna 31. desember 2021.

Dagar fram yfir gjalddaga	Vænt útlánatap	Brúttó virði	Niður- færsla	Bókfært verð
Ógjaldfallið	2,0%	1.041.980	(21.049)	1.020.931
<30 dagar	2,8%	326.637	(9.275)	317.362
31-60 dagar	8,2%	53.013	(4.361)	48.652
61-90 dagar	12,3%	9.898	(1.216)	8.682
>91 dagur	15,1%	56.588	(8.527)	48.062
Samtals		1.488.116	(44.427)	1.443.689

14. Aðrar skammtímakröfur

	31.12.2022	31.12.2021
Fyrirframgreiddur kostnaður	9.397	17.364
Fjármagnstekjuskattur	10.152	872
Virðisaukaskattur	87.377	9.910
Aðrar skammtímakröfur	6.054	6.763
	112.980	34.908

15. Handbært fé

Handbært fé félagsins samanstendur af sjóði og óbundnum bankainnstæðum.

	31.12.2022	31.12.2021
Bankainnstæður í íslenskum krónum	984.550	517.339
Bankainnstæður í erlendri mynt	270.401	46.001
Sjóður	1.031	241
	1.255.982	563.581

Fjárhæðir eru í þús. kr.

Skýringar

16. Leigusamningar

Samstæðan hefur gert leigusamninga um fasteignir og lóðir sem færðar eru í efnahagsreikning. Upplýsingar um nýtingarrétt vegna leigueigna og leiguskuldbindingu er að finna hér að neðan, en nánari lýsing á reikningshaldslegri meðferð leigusamninga er að finna í skýringu fyrir reikningsskilaaðferðir.

Fasteignir og lóðir

	Leigueignir	Leigu- skuldbinding
Staða í ársbyrjun 2021	638.982	(716.571)
Verðbætur	26.661	(28.082)
Viðbætur vegna nýrra samninga.....	1.421	0
Endurmat á leigutímabili	(153.238)	164.272
Afskriftir/afborgun	(24.610)	16.728
Staða í ársbyrjun 2022	489.216	(563.652)
Verðbætur	52.611	(52.611)
Viðbætur vegna nýrra samninga.....	44.427	(44.427)
Afskriftir/afborgun	(23.400)	15.870
Staða í árslok	562.855	(644.821)

Tímalengd samninga vegna fasteigna og lóða 5-73 ár

Upphæðir færðar í rekstrarreikning

	2022	2021
Afskriftir af nýtingarrétti	23.400	24.610
Vaxtagjöld af leiguskuldbindingu	28.442	17.874
Samtals gjaldfært á árinu	51.842	42.483

Leiguskuldbinding

Gjalddaggreining:	31.12.2022	31.12.2021
Innan árs	48.455	44.119
Eftir ár en innan 5 ára	192.232	176.473
5 ár og síðar	855.667	841.811
	1.096.355	1.062.404

Fjárhæðir hér að ofan eru ekki núvirtar og sýna vænt sjóðstreymi af leigugreiðslum. Leigugreiðslur á árinu 2022 námu 44,3 milljónum króna (2021: 45,7 milljónir króna).

17. Eigið fé

Stofnsjóður

Stofnsjóður félagsins skiptist í tvo hluta, A-deild sem er mynduð af séreignarhlutum félagsmanna og B-deild sem er mynduð með sölu á hlutum í þeirri deild. Allt hlutafé í B-deild stofnsjóðs hefur verið greitt inn til félagsins. Í A-deild stofnsjóðs leggst árlega ákveðinn hundradshluti af andvirði afurðainnleggs hvers félagsmanns eftir nánari ákvörðun félagsstjórnar. Stofnsjóður A-deildar kemur til útgreiðslu ef aðilar hætta búskap eða ná 70 ára aldri.

Fjárhæðir eru í þús. kr.



Skýringar

		31.12.2022	31.12.2021
Stofnsjóður A-deild		367.171	350.068
Stofnsjóðir B-deildar greinist þannig:	Hlutfall	31.12.2022	31.12.2021
Heildarhlutafé í árslok	100,00%	200.000	200.000
Eigin hlutir í árslok	(9,96%)	(19.926)	(19.926)
	90,04%	180.074	180.074

Á árinu 2022 var samkvæmt ákvörðun aðalfundar greiddur arður vegna B-deildar stofnsjóðs að fjárhæð 26,7 milljónir króna og reiknaðir vextir vegna A-deildar stofnsjóðs að fjárhæð 20,9 milljónir króna. Á árinu 2021 var ekki greiddur arður og ekki reiknaðir vextir. Um nánari greiningu á eiginfjárreikningum er vísað til yfirlits um eigið fé.

18. Langtímaskuldir

	31.12.2022	31.12.2021
Skuldir við lánastofnanir	901.939	874.477
Skuldir við lífeyrissjóði	544.663	508.924
Aðrar langtímaskuldir	1.326.029	1.238.406
	2.772.631	2.621.807
Næsta árs afborganir langtímaskulda	(94.843)	(85.656)
Langtímaskuldir í árslok	2.677.788	2.536.152

Breytingar á skuldum við lánastofnanir, lífeyrissjóði og aðra:

	31.12.2022	31.12.2021
Staða í ársbyrjun	2.621.807	2.140.802
Lántaka	0	1.705.342
Afborganir	(89.645)	(1.356.061)
Verðbætur	240.469	131.725
Staða í árslok	2.772.631	2.621.807

Afborganir af langtímaskuldum greinast þannig:

	31.12.2022	31.12.2021
Næsta árs afborganir	94.843	85.656
Afborganir 2024/2023	86.163	86.957
Afborganir 2025/2024	85.312	78.890
Afborganir 2026/2025	86.449	78.236
Afborganir 2027/2026	87.919	79.066
Afborganir 2028/2027	89.437	80.411
Afborganir síðar	2.242.509	2.132.592
	2.772.631	2.621.807

Vegnar meðalvextir eru eftirfarandi:

	31.12.2022	31.12.2021
Skuldir við lánastofnanir	4,4% - 9,17%	3,5% - 5,57%
Skuldir við lífeyrissjóði	3,00%	3,00%
Aðrar langtímaskuldir	3,30%	3,30%

Fjárhæðir eru í þús. kr.

Skýringar

19. Tekjuskattsskuldbinding

	Skuldbinding	
	2022	2021
Staða í ársbyrjun	(442.464)	(375.443)
Breyting á tekjuskattsskuldbindingu frá fyrri árum	110	24
Áhrif endurmats fastafjármuna	(180.062)	(18.497)
Áhrif endurmats á leigutímabil leigusamninga	0	(2.207)
Reiknaður tekjuskattur vegna ársins	(126.849)	(56.914)
Tekjuskattur til greiðslu á komandi ári	85.360	10.573
Staða í árslok	(663.905)	(442.464)

Tekjuskattseign/(-skuldbinding) greinast þannig á einstaka liði efnahagsreiknings:

	31.12.2022	31.12.2021
Varanlegir rekstrarfjármunir	(719.501)	(530.341)
Leigueign / leiguskuldbinding	16.393	14.887
Veltufjáreignir	(27.154)	(22.694)
Frestaður gengismunur	2.330	(6)
Áhrif af yfirfæranlegu skattalegu tapi	64.027	95.690
	(663.905)	(442.464)

Yfirfæranlegt skattalegt tap nýtist til frádráttar skattalegum hagnaði í síðasta lagi sem hér segir:

Frá hagnaði árána 2023 - 2029	41.085
Frá hagnaði árána 2023 - 2030	186.051
Frá hagnaði árána 2023 - 2031	24.416
Frá hagnaði árána 2023 - 2032	68.583
	<u>320.135</u>

20. Viðskiptaskuldir

	31.12.2022	31.12.2021
Innlendar viðskiptaskuldir	535.220	460.168
Erlendar viðskiptaskuldir	681.935	102.064
	<u>1.217.154</u>	<u>562.231</u>

21. Aðrar skammtímaskuldir

	31.12.2022	31.12.2021
Ógreitt fyrir afurðir	130.748	104.456
Fyrirframminnheimtar tekjur	451.616	374.399
Ógreidd opinber gjöld	439	422
Ógreiddur VSK í tolli	252.138	82.685
Virðisaukaskattur	0	76.668
Ógreidd laun og launatengd gjöld	444.251	374.793
Ógreiddir áfallnir vextir	10.280	9.085
Aðrar skuldir	31.350	27.939
	<u>1.320.822</u>	<u>1.050.448</u>

Fjárhæðir eru í þús. kr.

22. Tengdir aðilar

Tengdir aðilar eru þeir aðilar sem hafa umtalsverð áhrif á samstæðuna, beint eða óbeint. Á meðal tengdra aðila samstæðunnar eru eigendur og fjölskyldur þeirra, stórir fjárfestar, lykilstarfsmenn og fjölskyldur sem og aðilar sem er stjórnað af eða eru verulega háðir samstæðunni, s.s. hlutdeildarfélag og samrekstrarfélag. Viðskipti við tengda aðila hafa verið gerð á sambærilegum grundvelli og viðskipti við ótengda aðila.

Upplýsingar varðandi tengda aðila eru eftirfarandi:

Laun og hlunnindi stjórnarmanna og stjórnenda:

	2022	2021
Stjórnendur	194.584	161.813
Stjórnarmenn	11.540	11.825
	<u>206.125</u>	<u>173.637</u>

Eignarhlutur í B-deild stofnsjóðs:

	Fjöldi hluta í árslok 2022	Fjöldi hluta í árslok 2021
Stjórnendur	1.172	1.172
Stjórnarmenn	32	46
	<u>1.205</u>	<u>1.218</u>

Viðskipti við tengd félag árið 2022:	Keypt þjónusta		Seld þjónusta	
	og vörur	og vörur	Kröfur	Skuldir
Orkugerðin ehf., hlutdeildarfélag	164.124	1.197	23.339	10.748
	<u>164.124</u>	<u>1.197</u>	<u>23.339</u>	<u>10.748</u>

Viðskipti við tengd félag árið 2021:	Keypt þjónusta		Seld þjónusta	
	og vörur	og vörur	Kröfur	Skuldir
Orkugerðin ehf., hlutdeildarfélag	101.841	31.755	29.525	9.373
	<u>101.841</u>	<u>31.755</u>	<u>29.525</u>	<u>9.373</u>

Viðskipti við tengda aðila eru á sambærilegum kjörum og ef um ótengda aðila væri að ræða.

23. Fjármálagerningar

Fjáreignir og fjárskuldir félagsins skiptast í eftirfarandi flokka fjármálagerninga:

Fjáreignir	31.12.2022		31.12.2021	
	Á afskrifuðu kostnaðarverði	Á gangvirði um rekstrareikning	Á afskrifuðu kostnaðarverði	Á gangvirði um rekstrareikning
Bankareikningar	1.254.951	0	563.340	0
Viðskiptakröfur og aðrar kröfur	1.767.218	0	1.450.451	0
Eignarhlutir í félögum	0	5.470	0	5.470
	<u>3.022.169</u>	<u>5.470</u>	<u>2.013.791</u>	<u>5.470</u>

Fjárhæðir eru í þús. kr.

Skýringar

Fjárskuldir	31.12.2022		31.12.2021	
	Á afskrifuðu kostnaðarverði	Á gangvirði um rekstrareikning	Á afskrifuðu kostnaðarverði	Á gangvirði um rekstrarreikning
Viðskiptaskuldir og aðrar sk.skuldir.....	1.943.231	0	1.078.794	0
Skuldir við lánastofnanir ofl.	2.804.916	0	2.630.893	0
	<u>4.748.147</u>	<u>0</u>	<u>3.709.686</u>	<u>0</u>

Það er mat stjórnenda samstæðunnar að bókfært verð fjáreigna og fjárskulda samstæðunnar sé um það bil jafnt gangvirði þeirra. Samstæðan hefur ekki lagt mat á virði fjárfestinga í hlutabréfum óskráðra félaga þar sem samstæðan hefur hvorki yfirráð né veruleg áhrif. Um er að ræða óverulegar fjárhæðir.

Fjárhagsleg áhættustýring

Samstæðan stýrir fjármagni sínu þannig að það viðhaldi rekstrarhæfi sínu á sama tíma og það hámarkar arðsemi hagaðila með sem bestu jafnvægi á milli skulda og eigin fjár. Samstæðunni ber ekki að fylgja ytri reglum um lágmarks eiginfjárstöðu.

Stjórnendur samstæðunnar fylgjast með og greina fjárhagslegar áhættur í rekstri. Aðferðir vegna áhættustýringar eru yfirfarnar reglulega til að greina breytingar á markaði og starfsemi samstæðunnar. Eftirfarandi áhættur hafa verið greindar vegna fjármálagerninga.

Markaðsáhætta

Helstu áhættuþættir samstæðunnar eru breytingar á gengi gjaldmiðla, vaxtabreytingar og verðbólga. Markmið með stýringu markaðsáhattu er að stýra og takmarka áhættu við skilgreind mörk, jafnframt því sem ábati er hámarkaður.

Gjaldmiðlaáhætta

Gjaldmiðlaáhætta er áhættan af því að gangvirði eða framtíðar sjóðsflæði fjármálagerninga muni sveiflast vegna breytinga á gengi gjaldmiðla. Gjaldmiðlaáhætta myndast þegar mismunur er á stöðu eigna og skulda í erlendum gjaldmiðli. Áhættunni er stjórnað með eftirliti með þróun gjaldmiðla.

Hér að neðan eru tilgreindir þeir gjaldmiðlar sem mest áhrif hafa á rekstur samstæðunnar. Gengi þeirra og staða miðast við lokagengi tímabilsins.

31. desember 2022:	Sölugengi í árslok		
	2022	2021	Breyting
EUR	152,03	148,12	2,6%
GBP	171,40	176,40	(2,8%)
DKK	20,440	19,910	2,7%
NOK	14,440	14,770	(2,2%)
USD	142,49	130,24	9,4%
Eignir og skuldir í erlendum gjaldmiðlum:	Eignir	Skuldir	Hrein staða
Staðan 31. desember 2022	308.469	790.913	(482.444)
Staðan 31. desember 2021	180.032	122.800	57.232

Í töflunni hér á eftir er sýnt hver áhrif af 2,5% og 5% hækkun á gengi íslensku krónunnar gagnvart viðkomandi gjaldmiðlum hefði á afkomu og eigið fé miðað við stöðu eigna og skulda í viðkomandi gjaldmiðlum á reikningsskiladegi. Næmnigreiningin miðast við að allar aðrar breytur en þær sem eru hér til skoðunar séu fastar. Næmnigreiningin tekur

Fjárhæðir eru í þús. kr.



Skýringar

til þeirra gjaldmiðla sem innifela mesta gjaldmiðlaáhættu. Næmnigreiningin tekur tillit til skattaáhrifa og endurspeglar því þau áhrif sem koma í rekstrarreikning og á eigið fé. Áhrif á afkomu og eigið fé eru þau sömu þar sem matsbreyting undirliggjandi fjármálagerninga í erlendum gjaldmiðli er ekki í neinum tilvikum færð beint á eigið fé. Jákvæð fjárhæð merkir hækkun á hagnaði og eigin fé. Lækkun á gengi íslensku krónunnar gagnvart neðangreindum gjaldmiðlum hefði haft sömu áhrif en í gagnstæða átt.

	31.12.2022		31.12.2021	
	2,5%	5,0%	2,5%	5,0%
Áhrif á afkomu og eigið fé	(9.649)	(19.298)	1.145	2.289

Vaxtaáhætta

Vaxtaáhætta er áhættan af því að gangvirði eða framtíðar sjóðstreymi fjármálagerninga muni sveiflast vegna breytinga á markaðsvöxtum. Vaxtaáhætta myndast þar sem að langtímaskuldir samstæðunnar bera fasta og breytilega vexti. Áhættunni eru stjórnað með eftirliti með vaxtaþróun og viðeigandi blöndu af lánnum með föstum og breytilegum vöxtum.

Vaxtaáhættan nær til vaxtaberandi eigna og skulda samstæðunnar. Vaxtaberandi eignir og skuldir samstæðunnar skiptast á milli fastra vaxta og breytilegra. Vaxtaberandi eignir og skuldir sem bera fasta vexti eru metnar á afskrifuðu kostnaðarverði. Breytingar á vöxtum sem leiða til breytinga á gangvirði þeirra eigna og skulda og hafa því ekki áhrif á bókfært verð. Vaxtabreytingar hafa áhrif á vænt sjóðstreymi af eignum og skuldum sem bera breytilega vexti.

Í töflunni hér að neðan er sýnt hver áhrif af 2,5% og 5% punkta hækkun vaxta hefði á afkomu og eigið fé á reikningsskiladegi. Næmnigreiningin tekur til þeirra vaxtaberandi eigna og skulda sem bera breytilega vexti og miðast hún við að allar aðrar breytur en þær sem eru hér til skoðunar séu fastar. Næmnigreiningin endurspeglar þau áhrif sem koma fram í rekstrarreikningi og eigin fé án skattaáhrifa.

Áhrif á afkomu og eigið fé eru þau sömu þar sem matsbreyting undirliggjandi fjármálagerninga er ekki í neinum tilvikum færð beint á eigið fé. Jákvæð fjárhæð merkir hækkun á hagnaði og eigin fé. Lækkun vaxta hefði haft sömu áhrif en í gagnstæða átt.

	31.12.2022		31.12.2021	
	2,5%	5,0%	2,5%	5,0%
Áhrif á afkomu og eigið fé	7.087	14.174	(5.632)	(11.264)

Verðbólguáhætta

Vaxtaberandi skuldir að fjárhæð 2.780 milljónir króna eru verðtryggðar miðað við vísitölu neysluverðs (2021: 2.599 milljónir) og hefur þróun neysluvísitölu því áhrif á bókfærða stöðu lánanna og sjóðstreymi tengt þeim. Hækkun verðbólgu um 1% yfir árið hefði lækkað afkomu samstæðunnar um 27,6 milljónir króna fyrir tekjuskatt (2021: 26 milljónir). Næmnigreiningin miðast við að allar aðrar breytur en þær sem eru hér til skoðunar séu fastar.

Útlánaáhætta

Í útlánaáhættu felst áhættan á því að mótaðilar samstæðunnar geti ekki staðið við skuldbindingar sínar, sem leiðir til þess að samstæðan tapar á fjármálagerningum sínum. Samstæðan fylgist reglulega með þróun þeirra eigna sem tengjast útlánaáhættu. Nánari lýsingu á mati samstæðunnar á væntu útlánatapi vegna fjáreigna má finna í skýringum 27 (reikningsskilaaðferðir vegna virðisrýrnunar fjáreigna) og 13 (mat á niðurfærslu viðskiptakrafna). Samstæðan færir ekki niðurfærslu vegna krafna á tengda aðila þar sem útlánaáhætta er talin vera hverfandi.

Fjárhæðir eru í þús. kr.

Skýringar

Hámarksútlánaáhætta er sú bókfærða staða sem er sundurliðuð hér að neðan:

	31.12.2022	31.12.2021
Skuldabréfaeign gagnvart tengdum aðilum	23.339	29.525
Viðskiptakröfur	1.761.164	1.443.689
Aðrar skammtímakröfur (án fyrirframgreiðslna)	6.054	6.763
Handbært fé	1.254.951	563.340
	<u>3.045.508</u>	<u>2.043.316</u>

Lausafjánhætta

Lausafjánhætta er áhætta á því að samstæðan lendi í erfiðleikum við að mæta fjárhagslegum skuldbindingum sínum í náinni framtíð. Samstæðan fylgist með lausafjárstöðu sinni með greiningu á gjalddaga fjáreigna og skulda til að geta endurgreitt allar skuldir á gjalddaga. Reglulega er fylgst með stöðu lausafjárþróun sem orðið hefur og hvaða áhrif staða markaða og framtíðarhorfur geta haft á samstæðuna.

Í töflunni hér að neðan eru fjárhæðir ekki núvirtar og sýna vænt sjóðsstreymi af höfuðstól og vöxtum.

Skuldir 31. desember 2022:	Innan			2026	
	árs	2024	2025	eða síðar	Samtals
Óvaxtaberandi	1.943.231	0	0	0	1.943.231
Með breytilegum vöxtum	118.561	80.641	76.457	1.078.281	1.353.940
Með föstum vöxtum	107.046	100.213	100.224	2.549.900	2.857.384
Leiguskuldbinding	48.455	48.455	48.455	950.988	1.096.355
	<u>2.217.293</u>	<u>229.309</u>	<u>225.137</u>	<u>4.579.170</u>	<u>7.250.909</u>

Skuldir 31. desember 2021:	Innan			2025	
	árs	2023	2024	eða síðar	Samtals
Óvaxtaberandi	1.078.794	0	0	0	1.078.794
Með breytilegum vöxtum	82.001	77.613	66.633	760.938	987.185
Með föstum vöxtum	99.751	93.351	93.035	2.430.390	2.716.527
Leiguskuldbinding	41.784	41.784	41.784	873.506	998.859
	<u>1.302.330</u>	<u>212.749</u>	<u>201.452</u>	<u>4.064.834</u>	<u>5.781.365</u>

24. Ábyrgðir, veðsetningar og önnur mál

Veðsetningar og skuldbindingar utan efnahagsreiknings greinast þannig á eignarflokka:

	Bókfært verð veðsettra eigna	Bókfært verð skulda
Sláturfélag Suðurlands svf. - fasteignir	3.066.271	1.877.537
Reykjagarður hf. - varanlegir rekstrarfj, munir, vörubirgðir, viðskiptakr. og handb. fé...	2.407.942	892.270
Hollt og gott ehf. - fasteignir	268.800	9.311
	<u>5.743.013</u>	<u>2.779.118</u>

25. Þóknun til endurskoðenda

Þóknun vegna endurskoðun ársreiknings á árinu 2022 ásamt könnun á árshlutareikningi er 21,3 milljónir króna (2021: 20,5 milljónir króna). Þóknun vegna annarrar þjónustu er 2,1 milljónir króna (2021: 4,5 milljónir króna).

Fjárhæðir eru í þús. kr.

26. Innleiðing á nýjum og endurskoðuðum alþjóðlegum reikningsskilastöðlum (IFRS)

Samstæðan hefur innleitt alþjóðlega reikningsskilastaðla eins og þeir eru samþykktir af Evrópusambandinu, breytingar á þeim og nýjar túlkningar sem gilda fyrir reikningsskilatímabil sem hófust 1. janúar 2022 eða síðar. Eftirfarandi endurbætur tóku gildi 1. janúar 2022:

- | | |
|--|---|
| • IFRS 16 Varanlegir rekstrarfjármunir | Þóknarir fyrir notkun |
| • IAS 37 Skuldbindingar, óvissar eignir og óvissar skuldir | Íþyngjandi samningar, kostnaður við að uppfylla samning |
| • IFRS 3 Sameiningar félaga | Tilvísanir í hugtakarammann |
| • 2018-2020 Árlegar endurbætur | Minniháttar endurbætur á fjórum stöðlum |

Það er mat stjórnenda að ofangreindar breytingar muni hafa engin eða óveruleg áhrif á reikningsskil samstæðunnar.

Samstæðan hefur ekki innleitt nýja eða endurbætta staðla sem hafa verið gefnir út en ekki tekið gildi. Þann 1. janúar 2023 taka gildi eftirfarandi endurbætur á stöðlum:

- | | |
|--|--|
| • IAS 17 Vátryggingasamningar | Nýr reikningsskilastaðall |
| • IAS 1 Framsetning reikningsskila | Reikningsskilaaðferðir í skýringum |
| • IAS 8 Reikningsskilaaðferðir, breytingar á reikningshaldslegu mati og skekkjur | Skilgreining á reikningshaldslegu mati |

Það er mat stjórnenda að innleiðing þeirra endurbóta sem fram koma hér að ofan, eða annarra breytinga á stöðlum sem samþykktar hafa verið en hafa ekki tekið gildi, muni ekki hafa veruleg áhrif á ársreikninginn.

27. Reikningsskilaaðferðir

Samstæða

Ársreikningur samstæðunnar tekur til ársreikninga móðurfélagsins og dótturfélaga þess. Dótturfélög eru þau félög þar sem samstæðan fer með yfirráð. Yfirráð eru til staðar þegar samstæðan hefur ákvörðunarvald yfir fjárfestingunni, ber áhættu eða hefur réttinn til að njóta breytilegs ávinnings vegna þátttöku í fjárfestingunni og getur með ákvörðunarvaldi haft áhrif á ávinning sinn af fjárfestingunni. Samstæðan endurmetur á reikningsskiladegi hvort að yfirráð yfir fjárfestingu séu til staðar með tilliti til ofangreindra þátta.

Rekstrarniðurstaða keyptrar eða seldra dótturfélaga á árinu er meðtalin í rekstrarreikningi og yfirliti um aðra heildarafkomu frá og með kaupdegi eða fram að söludegi eftir því sem við á. Leiðréttingar á reikningsskilum dótturfélaganna eru gerðar þegar að nauðsynlegt þykir og reikningsskilaaðferðir þeirra aðlagðar að þeim sem samstæðan notar.

Markmið með gerð samstæðureikningsskila er að birta einungis tekjur, gjöld, eignir og skuldir samstæðunnar út á við og er því viðskiptum innan hennar eytt við gerð reikningsskilanna.

Breytingar á eignarhlut í dótturfélögum

Breytingar á eignarhlut í dótturfélagi án þess að móðurfélag missi yfirráð eru færðar meðal eigin fjár. Viðeigandi breytingar eru gerðar á eignarhluta móðurfélags og minnihluta svo hlutdeild endurspegli réttan eignarhlut hvors aðila. Mismunur á bókfærðu verði eignarhluta minnihlutans sem breytist og gangvirðis gagnjaldsins er færður meðal eigin fjár.

Breytingar á eignarhlut í dótturfélagi sem verða til þess að móðurfélag missir yfirráð eru færðar í rekstrarreikning. Hagnaður eða tap er reiknað sem mismunur á gangvirði gagnjaldsins að viðbættu gangvirði eftirstæðs hluta að frádregnu

Skýringar

bókfærðu verði eigna og skulda dótturfélagsins og hlutdeildar minnihluta. Þegar eignir dótturfélagsins eru færðar á endurmetnu verði eða gangvirði er uppsafnaður hagnaður eða tap sem fært hefur verið í yfirlit um aðra heildarafkomu endurflokkað yfir í rekstrarreikning eða á óráðstafað eigið fé eftir því sem við á. Eftirstæður eignarhlutur er í upphafi færður á gangvirði á þeim degi sem móðurfélagið missir yfirlit á samræmi við IAS 39 eða eftir því sem við á, á kostnaðarverði ef um er að ræða hlutdeildarfélag eða félag sem lýtur sameiginlegri stjórn.

Erlendir gjaldmiðlar

Viðskipti í erlendum gjaldmiðlum eru færð á gildandi gengi þess dags sem viðskiptin fara fram. Peningalegar eignir og skuldir í erlendum gjaldmiðlum eru færðar miðað við gengi í lok reikningsskiladags. Gengismunur sem myndast er færður í rekstrarreikning.

Skráning tekna

Tekjuskráning samstæðunnar endurspeglar það gagngjald sem samstæðan væntir að fá vegna sölu á vöru og þjónustu til viðskiptavinar. Samstæðan skráir tekjur þegar yfirlit er seldri vöru eða þjónustu flytjast yfir til viðskiptavinar.

Tekjur af vörusölu

Samstæðan selur matvæli, búvörur, áburð og fóður og eru helstu viðskiptavinir þess matvöruverslanir og kjötvinnslur auk bænda og mótuneyta. Tekjur af vörusölu eru almennt skráðar þegar vara hefur verið afhent og eignarréttur og yfirlit hafa flust til kaupanda.

Samstæðan tekur tillit til væntra vöruskila eftir reikningskiladag byggt á sögulegri reynslu fyrri ára.

Arður

Arður af fjárfestingum er tekjufærður á því tímabili sem úthlutun er samþykkt.

Leigutekjur

Leigutekjur af rekstrarleigusamningum eru færðar línulega yfir samningstímann. Kostnaði sem tengist beint samningum og umsýslu vegna rekstrarleigu er bætt við bókfært verð hinnar leigðu eignar og hann er svo gjaldfærður línulega á leigutímanum. Samstæðan er ekki aðili að fjármögnunarleigusamningum sem leigusali.

Skráning gjalda

Gjöld sem stofnað er til við öflun tekna á tímabilinu eru færð sem rekstrarkostnaður. Gjöld sem stofnað er til á reikningsárinu en varða síðari reikningsár eru færð til eignar í efnahagsreikningi sem fyrirframgreiddur kostnaður. Gjöld sem varða reikningsárið en koma til greiðslu síðar, eru færð til skuldar sem áfallinn kostnaður í efnahagsreikningi.

Fjármunatekjur og fjármagnsgjöld

Vaxtatekjur eru færðar þegar líklegt þykir að samstæðan muni hafa hagrænan ávinning af þeim og unnt er að meta fjárhæð teknanna með áreiðanlegum hætti. Vaxtatekjur eru færðar eftir því sem þær falla til miðað við virka vexti. Virkir vextir eru sú ávöxtunarkrafa sem núvirðir áætlað sjóðstreymi eða tekjur yfir áætlaðan líftíma fjáreignarinnar þannig að það jafngildi bókfærðri fjárhæð fjáreignarinnar.

Fjármagnsgjöld eru færð í rekstrarreikning á því tímabili sem þau falla til. Lántökukostnaður er eignfærður og afskrifaður línulega með aðferð virkra vaxta yfir líftíma lánsins.

Viðskipti í öðrum myntum en íslenskum krónum eru umreiknuð yfir í krónur á gengi viðskiptadags. Gengismunur sem myndast við greiðslu skulda og innheimtu krafna er færður í rekstrarreikning. Peningalegar eignir og skuldir í erlendum mynt eru umreiknaðar miðað við gengi myntar í árslok og er áfallinn gengismunur færður í rekstrarreikning á meðal fjármagnsliða.



Skýringar

Skattamál

Tekjuskattur er reiknaður og færður í ársreikninginn. Útreikningur hans byggir á afkomu fyrir skatta að teknu tilliti til varanlegra mismuna á skattalegri afkomu og afkomu samkvæmt ársreikningi. Tekjuskattshlutfall er 20%.

Tekjuskattur til greiðslu er tekjuskattur sem áætlað er að komi til greiðslu á næsta ári vegna skattskylds hagnaðar ársins auk leiðréttinga á tekjuskatti til greiðslu vegna fyrri ára.

Frestaður skattur stafar af mismun efnahagsliða í skattuppgjöri annars vegar og ársreikningi hins vegar. Mismunurinn stafar af því að tekjuskattsstofn samstæðunnar er miðaður við aðrar forsendur en reikningsskil þess.

Tekjuskattseign er metin á reikningskiladegi og er einungis færð að því marki sem líklegt er að hún nýtist á móti skattskyldum hagnaði í framtíðinni.

Varanlegir rekstrarfjármunir

Eignir eru skráðar meðal varanlegra rekstrarfjármuna þegar líklegt er að hagrænn ávinningur tengdur eigninni muni nýtast samstæðunni og hægt er að meta kostnað vegna eignarinnar með áreiðanlegum hætti. Varanlegir rekstrarfjármunir eru annað hvort færðir samkvæmt kostnaðarverðsaðferð eða endurmatsaðferð. Samkvæmt kostnaðarverðsaðferðinni eru varanlegir rekstrarfjármunir færðir á upphaflegu kostnaðarverði að frádregnum uppsöfnuðum afskriftum og virðisrýrnun. Kostnaðarverð varanlegra rekstrarfjármuna samanstendur af kaupverði og öllum beinum kostnaði við að koma eignunum í tekjuhæft ástand. Samkvæmt endurmatsaðferðinni er notast við gangvirði á þeim degi sem varanlegir rekstrarfjármunir eru endurmetnir að frádregnum afskriftum og virðisrýrnun.

Verðmatshækkunar vegna endurmats eru færðar á endurmatsreikning meðal eigin fjár að frádregnum tekjuskattsáhrifum. Við sölu, afskriftir eða niðurlagningu eignar er sá hluti endurmatsreikningsins sem tilheyrir þeirri eign færður á óráðstafað eigið fé.

Varanlegir rekstrarfjármunir eru afskrifaðir línulega á áætluðum nýtingartíma þeirra, að teknu tilliti til vænts hrakvirðis.

Eignir þar sem eignarréttur er bundinn öðrum samkvæmt samningi um fjármögnunarleigu eru afskrifaðar á áætluðum nýtingartíma á sama grunni og eignir með fullum eignarrétti.

Hagnaður eða tap vegna sölu eigna er mismunur söliverðs og bókfærðs verðs eigna á söludegi, og er færður við rekstrarreikning við sölu.

Virðisrýrnun eigna annarra en fjáreigna

Á reikningsskiladegi er bókfært verð eigna metið með tilliti til virðisrýrnunar. Komi fram vísbinding um virðisrýrnun er endurheimtanlegt virði eignarinnar metið til að unnt sé að ákvarða upphæð virðisrýrnunar (ef einhver er).

Endurheimtanlegt virði er annað hvort hreint söluvirði eða nýtingarvirði eignar, hvort sem hærra er. Við mat á nýtingarvirði er notað vænt fjárstreymi sem fært hefur verið til núvirðis með vaxtaþrósentu sem viðeigandi er við fjármögnun slíkrar eignar að teknu tilliti til skatta. Þegar ekki er hægt að meta endurheimtanlegt virði einstakra eigna þá metur samstæðan endurheimtanlegt virði þeirrar sjóðskapandi einingar sem eignin fellur undir.

Sé endurheimtanlegt virði eignar eða fjárskapandi einingar metið lægra en bókfært verð er bókfært verð eignarinnar lækkað í endurheimtanlegt virði. Virðisrýrnun fjárskapandi eininga er fyrst færð til lækkunar á tengdri viðskiptavild, en síðan til hlutfallslegrar lækkunar á bókfærðu verði annarra eigna einingarinnar. Tap vegna virðisrýrnunar er fært í rekstrarreikning.

Ef áður færð virðisrýrnun á ekki lengur við er bókfært verð eignarinnar hækkað aftur, þó ekki umfram upphaflegt kostnaðarverð eða afskrifað kostnaðarverð sé um eign með takmarkaðan líftíma að ræða. Virðisrýrnun viðskiptavildar er ekki heimilt að bakfæra.

Skýringar

Eignarhlutar í hlutdeildarfélögum

Til hlutdeildarfélaga teljast félög þar sem fjárfestir hefur veruleg áhrif á rekstrar- og fjármálastefnu. Félag er álitð hafa veruleg áhrif í öðru félagi ef það á 20% eða meira af atkvæðisrétti félagsaðila í því fyrirtæki, án þess að teljast hafa yfirráð. Samkvæmt hlutdeildaraðferð eru eignarhlutar í hlutdeildarfélögum færðir á kostnaðarverði að teknu tilliti til hlutdeildar í rekstri og annarra breytinga á eigin fé, og virðisrýrnunar einstakra fjárfestinga. Tap hlutdeildarfélaga umfram hlutdeild er aðeins gjaldfært hafi samstæðufélag gengist í ábyrgð eða stofnað til skuldbindinga fyrir þeirra hönd.

Birgðir

Birgðir eru metnar á kostnaðarverði/framleiðsluverði eða dagverði, hvort sem lægra reynist. Kostnaðarverð birgða samanstendur af kostnaði við öflun þeirra ásamt öðrum kostnaði sem fellur til við að koma birgðunum í söluhæft ástand. Framleiðslukostnaður samanstendur af hráefnikostnaði, launakostnaði og óbeinum kostnaði vegna framleiðslunnar. Dagverð er áætlað söliverð í venjulegum viðskiptum að frádregnum kostnaði við að ljúka við framleiðslu vara og áætluðum sölukostnaði.

Fjáreignir

Fjáreignir eru færðar á gangvirði við upphaflega skráningu í bókhald. Þegar fjáreignir eru ekki metnar á gangvirði í gegnum rekstrarreikning er allur beinn viðskiptakostnaður færður til hækunar á virði þeirra við upphaflega skráningu í bókhald. IFRS 9 skiptir fjáreignum sem eru innan efnissviðs IAS 39 í tvo flokka – annarsvegar fjáreignir skráðar á afskrifuðu kostnaðarverði og hinsvegar fjáreignir á gangvirði.

Fjáreignir á afskrifuðu kostnaðarverði

Fjáreign sem áætlað er að eiga til gjalddaga og samningsbundnar greiðslur á settum gjalddögum samstanda einungis af afborgunum af höfuðstól og vöxtum, skal skrá á afskrifuðu kostnaðarverði nema gerningurinn sé skilgreindur á gangvirði í gegnum rekstrarreikning í samræmi við gangvirðisheimildina. Slíkar eignir eru upphaflega færðar á gangvirði að viðbættum öllum tengdum viðskiptakostnaði. Eftir upphaflega skráningu eru slíkar fjáreignir metnar á afskrifuðu kostnaðarverði miðað við virka vexti, að frádreginni virðisrýrnun. Fjáreignir samstæðunnar sem metnar eru á afskrifuðu kostnaðarverði eru viðskiptakröfur, aðrar skammtímakröfur og handbært fé.

Fjáreignir á gangvirði í gegnum rekstrarreikning

Eignarhlutar í öðrum félögum þar sem samstæðan hefur ekki yfirráð eða veruleg áhrif eru metnir á gangvirði í gegnum rekstrarreikning. Einnig er heimilt að meta slíkar fjárfestingar sem ekki eru veltufjáreignir eða óvíst gagngjald í yfirtöku í samræmi við IFRS 3 á gangvirði í gegnum aðra heildarafkomu, og telst slík flokkun endanleg.

Virkir vextir

Vaxtatekjur eru færðar miðað við virka vexti fyrir fjáreignir aðrar en þær sem færðar eru á gangvirði í gegnum rekstrarreikning.

Virkir vextir er sú ávöxtunarkrafa sem núvirðir áætlað sjóðstreymi yfir áætlaðan líftíma fjármálagernings, eða yfir styttra tímabil ef við á, þannig að það jafngildi bókfærðri fjárhæð fjáreignarinnar við upphaflega skráningu.

Virðisrýrnun fjáreigna

Virðisrýrnunarlíkan IFRS 9 byggir á væntu útlánatapi sem er breyting frá fyrri staðli IAS 39 sem aðeins gerði kröfu um að útlánatap yrði fært vegna liðinna atburða. Fjáreignir samstæðunnar sem falla undir gildissvið virðisrýrnunarlíkansins eru viðskiptakröfur, aðrar kröfur (að undanskildum fyrirframgreiðslum og afdráttarsköttum) og handbært fé.

Við mat á væntu útlánatapi fyrir viðskiptakröfur beitir samstæðan einfaldaðri nálgun. Sú nálgun krefst þess að samstæðan meti niðurfærslu sem er jöfn væntu útlánatapi á líftíma viðskiptakrafanna. Viðskiptakröfum samstæðunnar er skipt niður í flokka eftir þeim fjölda daga sem þær eru komnar fram yfir gjalddaga. Við mat á föstu niðurfærsluhlutfalli fyrir hvern flokk er horft til sögulegrar tapssögu samstæðunnar, leiðréttri fyrir framtíðarvæntingum um efnahagslega þróun ef þörf er á. Samstæðan framkvæmir framangreint mat niður á einstaka viðskiptavini eða hópa viðskiptavina ef reynsla sýnir verulega frábrugðið tapmynstur fyrir ákveðna viðskiptavini eða hópa viðskiptavina. Í einhverjum tilfellum getur



Skýringar

Það leitt til frávíks frá metnu hlutfalli niður á hópa fyrir einstaka viðskiptamenn. Sjá nánari umfjöllun um mat á væntu útlánatapi fyrir viðskiptakröfur í skýringu 13.

Á hverjum uppgjörsdegi er kannað hvort til staðar sé hlutlæg vísbending um virðisrýrnun fjáreigna. Fjáreign hefur rýrnað í virði ef hlutlægar vísbendingar eru um að einn eða fleiri atburðir, sem hafa orðið, hafa áhrif á vænt framtíðarsjóðstreymi eignarinnar og hægt er að meta virðisrýrnun með áreiðanlegum hætti. Samstæðan færir sértæka niðurfærslu fyrir fjáreignir þar sem hlutlæg vísbending er um virðisrýrnun.

Breytingar á virðisrýrnunarframlagi fjáreigna í afskriftareikning eru færðar í rekstrarreikning á því tímabili sem matið fer fram. Virðisrýrnun er bakfærð ef unnt er að tengja bakfærsluna með hlutlægum hætti við atburð sem átt hefur sér stað eftir að virðisrýrnun var færð.

Afskráning fjáreigna

Samstæðan afskráir fjáreignir þegar samningsbundinn réttur til framtíðarsjóðstreymis af fjáreigninni er ekki lengur til staðar eða þegar áhætta og ávinningur af fjáreigninni flyst yfir á annan aðila.

Fjárskuldir

Fjárskuldir eru metnar á afskrifuðu kostnaðarverði miðað við virka vexti.

Samstæðan afskráir fjárskuldir eingöngu þegar skuldbinding vegna þeirra er ekki lengur til staðar. Hagnaður eða tap vegna afskráningar eru færð í rekstrarreikning.

Leigusamningar

Við upphaflega skráningu metur samstæðan hvort samningur teljist vera leigusamningur eða innihaldi leigusamning. Samstæðan skráir nýtingarrétt til eignar og samsvarandi leiguskuldbindingu vegna allra leigusamninga, nema skammtímaleigu (til skemmri tíma en 12 mánaða) og fyrir leigueignir með lágt virði, þar sem leigugreiðslur eru færðar línulega á meðal rekstrargjalda yfir leigutímann.

Leiguskuldbinding og nýtingarréttur af leigueign eru upphaflega metin á núvirði framtíðarleigugreiðslna. Leigugreiðslur eru núvirtar með innbyggðum vöxtum í samningi, eða ef þeir eru ekki aðgengilegir, með vöxtum af viðbótarlánsfé. Leiguskuldbinding samanstendur af föstum greiðslum auk breytilegra greiðslna vegna vísitölu, vænts hrakvirðis og kaupréttá á leigueignum ef líklegt er talið að þeir verði nýttir, og að frádregnum leiguhvötum. Leigugreiðslur skiptast í vaxtagjöld og greiðslur af höfuðstól sem koma til lækkunar á leiguskuldbindingu. Samstæðan endurmetur leiguskuldbindingu ef leigutímabil breytist, ef leigugreiðslur breytast vegna vísitölutengingar eða þegar breytingar eru gerðar á leigusamningi sem ekki leiða til þess að nýr leigusamningur er skráður.

Leigueignir eru afskrifaðar á því sem styttra reynist af líftíma leigusamnings eða leigueignar. Ef leigusamningur leiðir til eigendaskipta eða ef bókfært verð nýtingarréttar af leigueign felur í sér kauprétt á viðkomandi leigueign, þá er nýtingarrétturinn afskrifaður á líftíma leigueignarinnar. Nýtingarréttur vegna leigueignar er afskrifaður frá upphafsdegi leigusamnings. Breytilegar leigugreiðslur sem eru ekki vísitölutengdar eru ekki hluti af leiguskuldbindingu eða nýtingarrétti leigueignar, heldur gjaldfærðar á því tímabili sem þær falla til.

Langtímaskuldir

Langtímaskuldir eru færðar á nafnverði að frádregnum afborgunum af höfuðstól og eru eftirstöðvar nafnverðs reiknaðar upp miðað við gildandi gengi eða vísitölu í lok tímabilsins eftir því sem við á.

Skuldbindingar

Skuldbindingar eru færðar upp í efnahagsreikningi ef líklegt þykir að samstæðan verði fyrir fjárhagslegum útgjöldum í framtíðinni vegna tiltekins atburðar eða viðskipta og hægt er að meta fjárhæð hennar með áreiðanlegum hætti.

Skuldbindingar vegna vöruábyrgða eru færðar á söludegi viðkomandi vara og metnar af stjórnendum m.t.t. áætlaðs fjárútsreymis sem ábyrgðirnar kunna að valda í framtíðinni.

Viðauki: Ófjárhagsleg upplýsingagjöf

Um Sláturfélag Suðurlands

Sláturfélag Suðurlands svf. („félagið“) er samvinnufélag, í eigu búvöruframleiðenda á félagssvæði sínu og almennra hluthafa. Félagið starfar á grundvelli laga um samvinnufélög nr. 22/1991. Félagssvæði Sláturfélagsins samkvæmt samþykktum er Vestur-Skaftafellssýsla, Austur- Skaftafellssýsla austur að Jökulsá á Breiðamerkursandi, Rangárvallasýsla, Árnessýsla, Kjósar- og Gullbringusýsla, Borgarfjarðarsýsla, Mýrasýsla, Snæfells- og Hnappadalssýsla og Dalasýsla auk bæja og kaupstaða innan framangreindra svæða. Tilgangur félagsins er samkvæmt samþykktum, að annast slátrun, úrvinnslu og sölu á framleiðslu félagsmanna. Félagið flytur einnig inn vörur og stundar aðra verslun eftir því sem það styrkir sölu á framleiðslu félagsins. Með hliðsjón af tilgangi félagsins og stöðu þess er höfuðmarkmið félagsins að vera leiðandi matvælafyrirtæki sem starfar á heildsölustigi og dreifir vörum á landsvísi. Félagið starfar á þremur sviðum, slátrun, matvælaíðnaði og innflutningi. Sláturfélag Suðurlands er með höfuðstöðvar að Fosshálsi 1, Reykjavík. Að Fosshálsi eru auk skrifstofu, markaðs- og söluleiðir. Á Hvolsvelli er meginhluti matvælaíðnaðar staðsettur ásamt frystihúsi og vörudreifingu framleiðsluvara. Félagið rekur sláturstöð á Selfossi ásamt úrbeiningu á kjöti og pökkunarstöð. Félagið á tvö dótturfélög, Reykjagarð hf. og Holt og gott ehf. Reykjagarður framleiðir og selur kjúklingaafurðir m.a. undir Holta vörumerkinu. Holt og gott ehf. er leiðandi aðili í framleiðslu á salati og grænmeti í neytendapakningum. Sláturfélag Suðurlands er skráð á First North hjá NASDAQ OMX.

Umhverfismál

Félagið leggur áherslu á að starfsemi þess sé í sátt við umhverfið. Félagið er að stórum hluta í eigu bænda sem leggja inn afurðir sínar til úrvinnslu og markaðssetningar. Frammistaða íslensks landbúnaðar með tilliti til náttúruverndar er því samvinnuð ímynd félagsins. Félagið hefur vistvæn sjónarmið að leiðarljósi í starfsemi sinni með tilliti til umhverfis og framleiðslu. Hlutdeild innlendrar framleiðslu skal styrkt og viðhaldið með áherslu á hreinleika, faglega og vistvæna ímynd. Til að framfylgja gæðastefnu fyrirtækisins er einstökum einingum þ.e. deildum, hópum og/eða starfsmönnum sett markmið í gegnum umhverfisstefnu félagsins.

Félagið hefur innleitt vélvætt skráningarkerfi til að fylgjast með og mæla kolefnisspor sitt og eiga þess kost að gera umhverfisskýrslu og setja sér mælanleg markmið í umhverfismálum..

Umhverfisstefnan er hluti af gæðastefnu félagsins og felur í sér að starfsemi þess skal vera í sátt við umhverfið og hafa eins lítil skaðleg áhrif og kostur er. Í þessu felast eftirfarandi meginþættir:

Nýting afurða

Stefnt er að fullnýtingu afurða þannig að gera megi allar afurðir að verðmætum eða koma þeim í endurnýjanlegan farveg sem skapar hringrás efna. Sjúkdómavarnir setja takmarkanir á endurnýtingu nokkurra afurða en stefnt er að 85-90% nýtingarhlutfalli.

Umbúðir

Umbúðanotkun félagsins tekur mið af tvennu. Annars vegar skal nota margnota umbúðir alls staðar sem hægt er til að minnka sóun og úrgang. Í þessu skyni eru notaðir margnota plastkassar við vörudreifingu svo dæmi sé tekið. Hins vegar skulu þær umbúðir sem notaðar eru vera endurvinnanlegar ef þess er kostur.

Lágmörkun á pappírnotkun

Félagið hvetur viðskiptavinum til pappírslausra viðskipta og býður upp á fjölmargar lausnir sem minnka eða gera útprentun á pappír ónauðsynlega.

Mengun

Tiltækar aðferðir skulu notaðar til að draga úr mengun frá starfsemi félagsins. Þetta gildir jafnt um frárennsli, úrgang og loftmengun. Í þessu skyni eru m.a. síur á frárennsli og úrgangur lágmarkaður. Í vörudreifingu er sett lágmark á stærð sendinga til að ekki sé verið að senda stóra flutningabíla um vegi landsins með lítið magn sem veldur óþarfa mengun og slyshættu.



Viðauki: Ófjárhagsleg upplýsingagjöf

Flokkun úrgangs

Félagið flokkar úrgang sem kemur frá starfsemi sinni til að endurnýta megi þann hluta sem er endurnýtanlegur.

Útlit stöðva

Starfsstöðvar félagsins skulu vera snyrtilegar og falla vel að umhverfinu og bera með sér að þar fer fram hágæða matvælaframleiðsla.

Samfélagsmál

Félaginu er treyst til að framleiða og dreifa matvælum til neytenda. Þessu trausti fylgir sú ábyrgð að vanda til verka, standa undir nafni og styðja og styrkja það álit sem félagið nýtur á markaði. Gott mannorð starfsfólks og fyrirtækis er gulls ígildi. Í allri starfsemi eru gæði höfð að leiðarljósi með það að markmiði að gera hvern hlut aðeins einu sinni og gera hann rétt.

Matvælaframleiðsla leggur mikla ábyrgð á herðar þeirra fyrirtækja sem hana stunda. Sláturfélag Suðurlands leggur metnað sinn í að standa undir þeirri ábyrgð og tryggja viðskiptavinum vörugæði í samræmi við væntingar. Til að ná þessu eru settar fram strangar gæðakröfur til að tryggja framleiðsluöryggi. Til að ná settum markmiðum nýtir félagið sér hugmyndafræði altæktrar gæðastjórnunar í samfelldri og viðvarandi endurskoðun á rekstri félagsins. GÁMES gæðakerfum hefur verið komið á í öllum framleiðsludeildum og er það í samræmi við áform félagsins um að tryggja neytendum öruggar matvörur.

Félagið styrkir ungmenna- og íþróttastarf á félagssvæðinu eftir föngum. Einnig er myndarlegur stuðningur veittur til Samhjalpar sem aðstoðar þá sem minna mega sín.

Starfsmannamál

Stefna félagsins er að hafa á að skipa framúrskarandi fólki sem hefur metnað og ábyrgð sem þarf til að framleiða og selja öðrum matvæli og halda leiðandi stöðu. Að skapa starfsfólki umgjörð til að það megi vaxa í starfi, njóta hæfileika sinna og fá sanngjarna umbun fyrir.

Starfsmannastefna

Starfsmannastefna SS er hluti af heildarstefnu fyrirtækisins og inniheldur afstöðu fyrirtækisins í starfsmannatengdum málum. Félagið keppir á grundvelli gæða og þjónustu og vill byggja á góðu og áhugasömu starfsfólki.

Til að ná markmiðum sínum mun fyrirtækið:

- Tryggja eins og hægt er góða vinnuaðstöðu fyrir starfsfólkið.
- Fyllsta jafnréttis skal gætt milli kvenna og karla og að hver starfsmaður verði metinn á eigin forsendum óháð kyni.
- Þjóða næringarríkan mat í mötuneytum sínum og stuðla að réttu mataræði, réttri hreyfingu og góðri heilsu og líðan starfsfólks.
- Stuðla að góðri samvinnu starfsfólks á öllum stjórnunarþrepum fyrirtækisins.
- Greiða samkeppnishæf laun fyrir sambærileg störf.
- Verðlauna frumkvæði og hugmyndir sem leiða til sparnaðar í rekstri.
- Þjóða þjálfun og stöðuhækkanir hæfum starfsmönnum og stuðla þannig að vexti og þroska í starfi í samræmi við hæfileika hvers og eins.
- Þjóða tímabundin störf í öðrum deildum til að auka skilning og bæta samvinnu starfsfólks.
- Leitast við að samræma óskir hvers starfsmanns við þarfir fyrirtækisins og leggja á þann hátt grundvöll að árangursríku samstarfi.

Viðauki: Ófjárhagsleg upplýsingagjöf

Jafnlaunastefna Sláturfélags Suðurlands

Stefna Sláturfélags Suðurlands er að allir starfsmenn njóti jafnra launa og sömu kjara fyrir sömu eða jafnverðmæt störf þannig að enginn ómálefnalegur launamunur sé til staðar. Jafnlaunakerfið nær til alls starfsfólks félagsins. Forstjóri ber ábyrgð á að jafnlaunakerfi Sláturfélags Suðurlands standist lög um jafna stöðu og jafnan rétt kvenna og karla nr. 10/2008. Starfsmannastjóri er fulltrúi stjórnenda varðandi jafnlaunakerfi og er ábyrgur fyrir innleiðingu og viðhaldi þess í samræmi við staðalinn ÍST 85:2012.

Sláturfélag Suðurlands skuldbindur sig til að:

- Innleiða vottað jafnlaunakerfi, skjalfesta og halda við.
- Fylgja viðeigandi lögum og reglum sem í gildi eru á hverjum tíma.
- Framkvæma árlega launagreiningu þar sem borin eru saman sömu eða jafnverðmæt störf til að ganga úr skugga um hvort kynbundinn launamunur sé til staðar.
- Kynna starfsmönnum niðurstöður launagreiningar hvað varðar kynbundinn launamun.
- Bregðast við óútskýrðum launamun með stöðugum umbótum og eftirliti.
- Gera innri úttekt og halda rýni stjórnenda árlega.
- Birta stefnuna á innri vef og kynna hana öllu starfsfólki.
- Stefnan sé aðgengileg almenningi á vefsíðu sinni.
- Jafnlaunastefnan er órjúfanlegur hluti af launastefnu Sláturfélags Suðurlands.

Félagið vinnur að jafnlaunavottun og áætlað er að henni ljúki á árinu 2023. Meginmarkmið jafnlaunavottunar er að vinna gegn kynbundnum launamun og stuðla að jafnrétti kynjanna á vinnumarkaði. Jafnlaunavottun var lögfest í júní 2017 með breytingu á lögum um jafna stöðu og jafnan rétt kvenna og karla. Samkvæmt lögum skal jafnlaunavottun byggjast á jafnlaunastaðlinum ÍST 85. Með innleiðingu hans geta fyrirtæki og stofnanir komið sér upp stjórnunarkerfi sem tryggir að málsmeðferð og ákvörðun í launamálum byggist á málefnalegum sjónarmiðum og feli ekki í sér kynbundna mismun.

Persónuvernd

Félagið hóf vinnu við skráningu ferla gagnvart auknum kröfum laga um persónuvernd og vinnslu persónuupplýsinga. Þann 27. apríl 2016 skrifuðu forsetar Evrópuþingsins og -ráðsins undir nýja evrópska persónuverndarlöggjöf sem kom til framkvæmda í Evrópu 25. maí 2018. Vernd persónuupplýsinga er hluti af samningnum um Evrópska efnahagssvæðið og var Ísland því skuldbundið til þess að leiða hina nýju löggjöf í íslenskan rétt. Ný lög um persónuvernd og vinnslu persónuupplýsinga nr. 90/2018 tóku gildi á Íslandi 15. júlí 2018. Með lögum var leidd í íslenskan rétt persónuverndarreglugerð Evrópusambandsins. Félagið hefur innleitt reglur um meðferð persónuupplýsinga sem og stefnu í persónuverndarmálum. Jafnframt innleitt reglur um verklag við uppljóstrun starfsmanna um lögbrot eða aðra ámælisverða háttsemi. Þessar reglur eru aðgengilegar starfsmönnum sem og almenningi á heimasíðu félagsins.

Spilling-, mútur- og mannréttindamál

Stjórn félagsins leitast við að viðhalda stjórnarháttum og fylgja „Leiðbeiningum um stjórnarhætti fyrirtækja“ sem Viðskiptaráð Íslands, Nasdaq OMX Iceland og Samtök atvinnulífsins gáfu út. Leiðbeiningar Kauphallarinnar um stjórnarhætti fyrirtækja taka ekki að öllu leyti tillit til starfshátta samvinnufélaga sem eru í sumum veigamiklum atriðum ólík hlutafélögum. Af þessum sökum fylgir SS ekki að öllu leyti leiðbeiningum Kauphallarinnar um stjórnarhætti fyrirtækja. Stjórnin hefur sett sér ítarlegar starfsreglur þar sem valdsvið hennar er skilgreint og verksvið gagnvart forstjóra.

Félagið virðir almenn mannréttindi, rétt allra til félagafrelsis og til kjarasamninga. Áhersla er lögð á að verktakar og undirverktakar fari eftir gildandi lögum í landinu er varðar alla sína starfsmenn, sama hvort það eru þeirra launþegar eða eigin undirverktakar.

Félagið hefur ekki sett sér skrifleg viðmið um spillingu-, mútur- og mannréttindamál en vinna við það er komin af stað og lýkur væntanlega á árinu 2023.



Stjórnarhættir

Sláturfélag Suðurlands svf. (SS) er samvinnufélag. Um félagið gilda lög um samvinnufélög.¹ Leiðbeiningar Kauphallarinnar um stjórnarhætti fyrirtækja taka ekki að öllu leyti tillit til starfshátta samvinnufélaga sem eru í sumum veigamiklum atriðum ólík hlutafélögum. Af þessum sökum fylgir SS ekki að öllu leyti leiðbeiningum Kauphallarinnar um stjórnarhætti fyrirtækja.

Félagsfundir

Félagsfundir hafa æðsta vald í málefnum félagsins með þeim hætti sem lög og samþykktir SS ákveða. Til félagsfunda, þ.m.t. aðalfunda þarf að boða með minnst 14 daga fyrirvara og skal dagskrá fundarins getið í fundarboði.

Stjórn skal auglýsa með opinberum hætti eftir framboðum til stjórnar og varastjórnar með lok framboðsfrests þremur vikum fyrir félagsfund þar sem stjórnarkjör fer fram. Stjórn skal tilkynna aðalfundarfulltrúum með auglýsingu eða dreifibréfi (rafpósti) um hverjir eru frambjóðendur til stjórnar og varastjórnar ekki síðar en tveimur vikum fyrir félagsfund þar sem stjórnarkjörið fer fram. Á félagsfundi þar sem stjórnarkjör er á dagskrá, er ávallt heimilt að tilfærna fólk til stjórnarstarfa sem ekki er á auglýstum framboðslista allt þar til sjálf kosningin fer fram.

Í fundarboði kemur ekki fram tillaga um fundarstjóra enda ekki til staðar sérstök tilnefningarnefnd. Fundargerðir félagsfunda eru sendar fulltrúum sem sitja félagsfundi. Fulltrúar hafa einir atkvæðisrétt á félagsfundi.²

Stjórn

Stjórn SS ræður öllum málum félagsins milli félagsfunda samkvæmt lögum og samþykktum félagsins. Stjórnin gætir þess að skipulag félagsins og starfsemi sé jafnan í réttu horfi og að nægjanlegt eftirlit sé með bókhaldi og fjármunum. Stjórn SS er skipuð fimm aðalmönnum og fimm varamönnum. Skulu þeir kosnir á aðalfundi úr hópi félagsmanna til eins árs í senn. Í aðal- og varastjórn skal hlutfall hvors kyns fyrir sig ekki vera lægra en 40%.³ Vegna eðlis SS sem samvinnufélags eru stjórnarmenn jafnframt innleggjendur afurða og þar með félagsmenn.

Formaður félagsstjórnar stýrir stjórnarfundum. Afl atkvæða ræður úrslitum á stjórnarfundum. Ef atkvæði eru jöfn, telst meirihluti þeim megin sem atkvæði formanns er. Stjórn dótturfélagsins Reykjaráðs hf. er skipuð tveimur af stjórnarmönnum SS en alls skipa þrír stjórn félagsins. Stjórn dótturfélagsins Hollt og gott ehf. er skipuð tveimur af stjórnarmönnum SS en alls skipa fjórir stjórn félagsins.

Stjórn SS og dótturfélög þess, Reykjaráður hf. og Hollt og gott ehf. hafa sett sér starfsreglur sem byggja á leiðbeiningum um stjórnarhætti fyrirtækja sem gefnar eru út af Viðskiptaráði Íslands, Nasdaq OMX Iceland hf. og Samtökum atvinnulífsins. Í starfsreglunum er fjallað nánar um hlutverk og störf stjórna félaganna.

Upplýsingar um áhættustýringu er að finna í skýringu 23 í ársreikningi þar sem m.a. kemur fram að stjórnendur samstæðunnar fylgjast með og greina fjárhagslegar áhættur í rekstri samstæðunnar. Í skýringu 23 er einnig greining á áhættu tengdri fjármálagerningum.

Forstjóri

Forstjóri er ráðinn af stjórn SS og annast hann daglegan rekstur félagsins í samræmi við stefnu og fyrirmæli félagsstjórnarinnar og félagsfundar.⁴ Ráðstafanir sem eru óvenjulegar eða mikils háttar getur forstjóri aðeins gert með samþykki stjórnarinnar. Það er jafnframt hlutverk forstjóra að starfsemi félagsins sé í samræmi við samþykktir félagsins og gildandi löggjöf þannig að hagsmunir félagsins séu hafðir að leiðarljósi.

¹ Lög um samvinnufélög nr. 22/1991.

² 23. gr. samþykta Sláturfélags Suðurlands svf.

³ 27. gr. samþykta Sláturfélags Suðurlands svf., sjá nánar skilyrði.

⁴ 29. gr. samþykta Sláturfélags Suðurlands svf.

Stjórnarhættir

Endurskoðendur, kjörnir skoðunarmenn og endurskoðunarnefnd

Á aðalfundi SS er kjörinn löggiltur endurskoðandi eða endurskoðunarfélag og var Deloitte hf. kjörinn endurskoðandi félagsins. Deloitte hf. er jafnframt endurskoðandi dótturfélaganna, Reykjaráður hf. og Holt og gott ehf.

Á aðalfundi SS eru einnig kjörnir skoðunarmenn til tveggja ára í senn og ganga þeir út sitt hvort árið. Á sama hátt eru kjörnir tveir skoðunarmenn til vara. Skoðunarmenn skulu vera úr hópi félagsaðila utan stjórnar. Skoðunarmenn skulu yfirfara rekstur félagsins og ársreikning, fylgjast með að innra eftirlit í rekstri félagsins sé í góðu lagi og fylgjast með framkvæmd samþykka félagsfunda og stjórnar. Þeir gefa aðalfundi skýrslu um störf sín.

Stjórn SS skipaði endurskoðunarnefnd á árinu 2009 og setti henni starfsreglur en endurskoðunarnefndin er undirnefnd stjórnar. Endurskoðunarnefndina skipa skoðunarmenn félagsins og einn stjórnarmaður. Með þessu hefur starfssvið kjörinna skoðunarmanna verið fært inn í endurskoðunarnefndina, sem starfar sem samskiptaaðili milli stjórnar félagsins, stjórnenda og ytri endurskoðenda. Meginverkefni nefndarinnar er að aðstoða stjórn við að uppfylla skyldur sínar með því að starfa sem óháður og hlutlægur aðili sem hefur eftirlit með reikningskiliferli félagsins og innra eftirliti hans ásamt störfum ytri og innri endurskoðenda félagsins.

Aðrar nefndir

Á aðalfundi SS er kosin nefnd sem hefur það hlutverk að leggja fram tillögu að launum stjórnar, skoðunarmanna og greiðslur til fulltrúa á félagsfundum. Sérstök starfskjaranefnd með víðtækara hlutverk hefur ekki talin vera ástæða til að skipa þar sem stjórn félagsins ræður forstjóra félagsins og ákveður kjör hans. Forstjóri ræður aðra starfsmenn. Þó skal forstjóri hafa samráð við stjórn félagsins um ráðningu starfsmanna í stjórnunarstöður.

Ekki hefur verið skipuð sérstök tilnefningarnefnd til að koma með tilnefningu stjórnarmanna þar sem samþykktir félagsins kveða á um að þeir skulu kosnir á aðalfundi úr hópi félagsmanna til eins árs í senn.⁵

⁵ Í mgr. 27. gr. samþykka Sláturfélags Suðurlands svf.



Stefnulýsing og starfshættir

„SS er leiðandi matvælafyrirtæki sem framleiðir og selur matvörur og vörur tengdar matvörum á heildsölustigi. Leiðandi staða skal varin með því að bjóða viðskiptavinum vörur sem skara fram úr á markaði og eru einn af þremur leiðandi valkostum í hverjum flokki. Hagnaður af rekstri og góð ímynd er grundvöllur forystu svo félagið sé hverju sinni „Fremst fyrir bragðið“ í huga viðskiptavina.“

Starfshættir

Í samræmi við tilgang og stefnu félagsins hafa verið skilgreindir lykil starfshættir eða gildi sem félagið leggur til grundvallar í starfsemi og samkeppni á markaði. Tilgangur skilgreindra starfshátta er að varða þá leið sem félagið fer til árangurs og velgengni.

Starfsháttunum er skipt í eftirfarandi fimm þætti:

Frumkvæði

Til að halda forystu á markaði þarf frumkvæði til að gera nýja hluti og vera leiðandi. Á markaði látum við hlutina gerast með nýjum vörum, nýrri þjónustu og bjóðum viðskiptavinum okkar verðmæti í viðskiptum sem taka fram því sem keppinautar bjóða. Með þeim hætti einum getum við tryggt stöðu okkar.

Inn á við höfum við frumkvæði til að gera sífellt betur, jafnt stjórnendur sem og annað starfsfólk. Ekkert er gert eingöngu af því að það hafi alltaf verið gert eins áður. Umhverfið breytist í sífellu og við þurfum að breytast með og á undan öðrum. Það eina sem breytist ekki er þörfin á sífelldri endurskoðun og sífelldum breytingum.

Við höfum frumkvæði til að leita nýrra leiða til að auðvelda okkur verkin og skapa aukin verðmæti starfsfólki og fyrirtæki til góða.

Samvinna

Heildin er sterkari en einstaklingarnir. Með því að vinna saman að sameiginlegu markmiði náum við árangri. Fyrirtækið er óslitin keðja þar sem reynir á hvern hlekk. Samvinna deilda og samvinna starfsfólks skapar árangursríkan og skemmtilegan vinnustað. Starfsfólk stefnir fram á við og vilja vaxa í starfi og njóta til þess samvinnu og stuðnings fyrirtækisins.

Í keppni á markaði erum við metin sem heild og það er frammistaða heildarinnar sem skiptir höfuðmáli gagnvart viðskiptavinum.

Gæði

Okkur er treyst til að framleiða og dreifa matvælum til neytenda. Þessu trausti fylgir sú ábyrgð að vanda til verka, standa undir nafni og styðja og styrkja það álit sem við njótum á markaði. Gott mannorð starfsfólks og fyrirtækis er gulls ígildi. Í allri starfsemi höfum við gæði að leiðarljósi með það að markmiði að gera hvern hlut aðeins einu sinni og gera hann rétt.

Þjónusta

Þjónusta snýst um að viðskiptavinir fái vörur með réttum hætti, að samskipti þeirra við félagið séu ánægjuleg og árangursrík og að mætt sé þörfum þeirra innan þeirra marka sem félagið setur sér. Þjónusta lýtur einnig að því að sjá fyrir þarfir viðskiptavina og bjóða þeim með þeim hætti aukin verðmæti í viðskiptum við félagið.

Þjónusta snýr einnig inn á við að eigendum og samstarfsfólki, styrkir samvinnu og gerir kröfu um gagnkvæma virðingu í samskiptum jafnt inn á við sem út á við.

Ráðdeild

Við sýnum ráðdeild í rekstri og bruðlum ekki með fjármuni félagsins. Vinnuumhverfi og búnaður skal uppfylla ströngustu kröfur en ekki vera ofhlaðið eða bera með sér íburð. Samstarfsmenn, eigendur og viðskiptavinir skulu sjá á öllu framferði okkar að vel sé farið með fjármuni. Hagkvæmni og ráðdeild skapa virðingu.

Félagsdeildir og formenn 31.12.2022

ÖRÆFADEILD	Gunnar Sigurjónsson, Litla-Hofi
HÖRGLANDSDEILD	Rúnar Þorri Guðnason, Keldunúpi
KIRKJUBÆJARDEILD	Sverrir Gíslason, Kirkjubæjarklaustri 2
SKAFTÁRTUNGUDEILD	Bergur Sigfússon, Austurhlíð
ÁLFTAVERS- OG MEÐALLANDSDEILD	Guðbrandur Magnússon, Syðri-Fljótum
HVAMMSDEILD	Jónas Erlendsson, Fagradal
DYRHÓLADEILD	Einar Magnússon, Norður-Hvoli
A-EYJAFJALLADEILD	Sigurður Sigurjónsson, Ytri-Skógum
V-EYJAFJALLADEILD	Baldur Björnsson, Fitjamýri
A-LANDEYJADEILD	Axel Þór Sveinbjörnsson, Hólmum
V-LANDEYJADEILD	Brynjólfur Bjarnason, Lindartúni
FLJÓTSHLÍÐAR- OG HVOLHREPPSDEILD	Kristinn Jónsson, Staðarbakka
RANGÁRVALLADEILD	Guðmundur Ómar Helgason, Lambhaga
HOLTA- OG LANDMANNADEILD	Stefán Sigurðsson, Þjóðólfs Haga
ÁSA- OG DJÚPÁRDEILD	Brynja J. Jónsdóttir, Kálfholti I
GAULVERJABÆJARDEILD	Stefán Geirsson, Gerðum 2
ÁRBORGARDEILD	Björn Harðarson, Holti I
HRAUNGERÐISDEILD	Geir Gíslason, Stóru-Reykjum
VILLINGAHOLTSDEILD	Þorsteinn Logi Einarsson, Egilsstaðakoti
SKEIÐADEILD	Hermann Þór Karlsson, Efri-Brúnavöllum I
GNÚPVERJADEILD	Gylfi Sigríðarson, Háholti
HRUNAMANNADEILD	Jóhanna Bríet Ingólfssdóttir, Hrafnkelsstöðum I
BISKUPSTUNGNADEILD	Kjartan Sveinsson, Bræðratungu
LAUGARDALSDEILD	Friðgeir Stefánsson, Laugardalshólum
GRÍMSNESDEILD	Björn Snorrason, Björk 2
ÞINGVALLA- OG GRAFNINGSDEILD	Halldór Kristjánsson, Stíflisdal
ÖLFUSDEILD	Halldór Guðmundsson, Nautafötum
KJÓSARDEILD	Guðmundur H. Davíðsson, Miðdal
HVALFJARÐARDEILD	Guðbjartur Stefánsson, Bjarkarási 10
BORGARFJARÐAR- OG MÝRADEILD	Magnús Þór Eggertsson, Ásgarði
DALADEILD	Unnsteinn Hermannsson, Leiðólfsstöðum
SNÆFELLS- OG HNAPPADALSDEILD	Arnar Ásbjörnsson, Syðri-Haukatungu I



Sláturfélag Suðurlands svf
Fosshálsi 1 · 110 Reykjavík