



# Halvårsrapport 2022

Investeringsforeningen Jyske Invest

# Indholdsfortegnelse

Foreningsoplysninger .....	3
Læsevejledning.....	4
Ledelsesberetning .....	5
Afdelingernes halvårsregnskaber .....	7
Jyske Invest Korte Obligationer KL .....	7
Jyske Invest Korte Obligationer.....	10
PM Korte Obligationer .....	12
Jyske Invest Lange Obligationer KL .....	14
Jyske Invest Lange Obligationer.....	17
PM Lange Obligationer .....	19
Jyske Invest Nye Obligationsmarkeder KL .....	21
Jyske Invest Nye Obligationsmarkeder .....	24
PM Nye Obligationsmarkeder .....	26
Jyske Invest Nye Obligationsmarkeder Valuta KL .....	28
Jyske Invest Nye Obligationsmarkeder Valuta .....	31
PM Nye Obligationsmarkeder Valuta.....	33
Jyske Invest Virksomhedsobligationer KL.....	35
Jyske Invest Virksomhedsobligationer .....	38
PM Virksomhedsobligationer .....	40
Jyske Invest Virksomhedsobligationer SRI KL .....	42
Jyske Invest Højt Ratede Virksomhedsobligationer KL.....	45
Jyske Invest Højt Ratede Virksomhedsobligationer .....	48
PM Højt Ratede Virksomhedsobligationer .....	50
Jyske Invest Højt Ratede Virksomhedsobligationer SRI KL .....	52
Jyske Invest Obligationer Engros KL.....	55
Jyske Invest Obligationer og Aktier KL .....	58
Jyske Invest Bæredygtige Aktier KL.....	61
Jyske Invest Aktier Lav Volatilitet KL.....	64
Jyske Invest Nye Aktiemarkeder KL .....	67
Jyske Invest Fjernøsten Aktier SRI KL.....	70
Jyske Invest Kinesiske Aktier KL .....	73
Jyske Invest Indiske Aktier KL.....	76
Ledelsespåtegning .....	79
Fælles noter .....	80

Anvendt regnskabspraksis .....	80
Eventualposter .....	80
Supplerende noter .....	81

# Foreningsoplysninger

## Foreningen

Investeringsforeningen Jyske Invest  
Vestergade 8-16  
DK-8600 Silkeborg  
Telefon + 45 89 89 25 00  
CVR-nr. 24 26 05 26  
Reg.nr. hos Finanstilsynet: 11044  
jyskeinvest@jyskeinvest.dk  
jyskeinvest.dk

## Depotselskab

Jyske Bank A/S  
Vestergade 8-16  
DK-8600 Silkeborg

## Daglig ledelse

Managing Director Jan Houmann Larsen  
Senior Director Finn Beck, Head of Investment Control-  
ling, Accounting and Management Support

## Administration

Jyske Invest Fund Management A/S  
Vestergade 8-16  
DK-8600 Silkeborg  
Telefon + 45 89 89 25 00  
CVR-nr. 15 50 18 39  
jyskeinvest@jyskeinvest.dk

## Bestyrelse

Professor Hans Frimor, formand  
Investeringschef Jane Soli Preuthun, næstformand  
Professor Bo Sandemann Rasmussen  
Cand.merc. Bjarne Staael

## Revision

EY  
Godkendt Revisionspartnerselskab  
Værkmestergade 25  
DK-8000 Aarhus C

---

## Investeringsforeningen Jyske Invest

Investeringsforeningen Jyske Invest består for tiden af 16 forskellige afdelinger, der henvender sig til investorer med forskellige ønsker til risiko og afkastprofil. Investeringsforeningen Jyske Invest har pr. 30.06.2022 i alt 25.878 navnenoterede investorer.

## Offentlig tilsynsmyndighed

Alle afdelinger i Investeringsforeningen Jyske Invest er omfattet af lov om investeringsforeninger mv. og er dermed underlagt tilsyn fra Finanstilsynet.

## Kursinformation

De daglige kurser på investeringsbeviserne oplyses gennem Jyske Bank A/S og på foreningens hjemmeside, jyskeinvest.dk.

# Læsevejledning

Investeringsforeningen Jyske Invest består af flere afdelinger. Hver afdeling aflægger separat regnskab. Regnskaberne viser afdelingernes økonomiske udvikling i halvåret og giver en status ved halvårets afslutning.

Foreningen håndterer de administrative opgaver og investeringsopgaven fælles for alle afdelinger inden for de rammer, vi har lagt for afdelingerne. Det er med til at sikre en omkostningseffektiv drift af foreningen. Det hænger også sammen med, at afdelingerne – selvom de investerer i forskellige typer af værdipapirer og følger forskellige strategier – ofte påvirkes af mange af de samme forhold. Eksempelvis kan udsving

i den globale vækst påvirke afkast og risiko i alle afdelinger.

Derfor har vi valgt at beskrive den overordnede markedsudvikling samt andre centrale forhold i det fælles afsnit i ledelsesberetningen.

Investeringsforvaltningsselskabet Jyske Invest Fund Management A/S varetager alle opgaver vedrørende investering og administration for foreningen.

Alle afdelinger i foreningen har en aktiv investeringsstrategi.

# Ledelsesberetning

## Den økonomiske udvikling i 1. halvår af 2022

Første halvår 2022 har været præget af modvind på mange fronter, hvilket har sat sit præg på den økonomiske udvikling og ikke mindst de finansielle markeder. I slutningen af februar blev Ukraine invaderet af Rusland og her ved udgangen af første halvår raser krigen fortsat. Krigen har udover tragiske menneskelige konsekvenser, sanktioner og stigende geopolitisk usikkerhed også resulteret i et yderligere pres på råvarepriser generelt, men især på olie, gas og afgrøder, hvor Rusland eller Ukraine er storleverandør. Kombineret med et nyt udbrud af coronavirus i Kina og efterfølgende markant nedlukning af landet, har det medført, at væksten i den globale økonomi er aftaget yderligere gennem første halvår 2022. Dermed er den udvikling, der allerede var startet ved indgangen til året fortsat som en naturlig konsekvens af mindre penge- og finanspolitiske stimuli - sammenlignet med coronakrisen i 2020-21.

Fortsat lavt udbud af varer som følge af nedlukningen i Kina og krigen i Ukraine samt stigende råvarepriser har medført den højeste inflationsudvikling i fire årtier, hvilket har tvunget centralbankerne til at stramme både retorikken og pengepolitikken ganske kraftigt. Faktisk så meget, at vi har set markante rentestigninger i obligationer med både kort og lang løbetid. Rentestigningerne og forventningen om yderligere renteforhøjelser fra centralbankerne har medført frygt blandt investorerne for, at centralbankerne ikke lykkes med en ”blød landing”, og at vi i stedet ender i klassisk global recession med negative vækstrater over flere kvartaler.

Kombinationen af aftagende vækst og høj inflation/strammere pengepolitik har været en stor udfordring i første halvår, hvor alle aktivklasser har oplevet negative afkast. Højtratede obligationer som danske real-kreditobligationer og højt ratede virksomhedsobligationer har været under stort pres som følge af rentestigningerne og har oplevet de største tab i flere årtier. Aktier og øvrige virksomhedsobligationer har ligeledes været under pres som følge af frygten for, hvor langt væksten kommer ned, hvilket har medført store kursfald – dog kursfald, der indtil videre er indenfor, hvad man som investor ”normalt” kan risikere at opleve på disse aktivklasser indenfor et kalenderår.

Sidst, men ikke mindst, har de nye obligationsmarkeder været under et voldsomt pres som følge af sanktioner i forbindelse med krigen i Rusland, stigende inflation og den faldende vækst.

## Navneændring af afdeling

Afdelingen Jyske Invest Fjernøsten Aktier KL har ændret navn til Jyske Invest Fjernøsten Aktier SRI KL.

Baggrunden for at tilføje ”SRI” i afdelingsnavnet var et ønske om at signalere, at der i afdelingen sker en større grad af aktivitetsbaseret screening, med forskellig udelukkelse af selskaber til følge. Dermed blev afdelingen tilgængelig for investorer med ønsker herom.

Navneændringen skete med virkning fra den 25. april 2022.

## Afvikling af afdelinger

Bestyrelsen besluttede på et bestyrelsesmøde den 15. juni at indstille ophør af afdelingerne Jyske Invest Indiske Aktier KL og Jyske Invest Kinesiske Akter KL ved forenklet afvikling med forbehold for godkendelse fra Finanstilsynet.

Baggrunden for afviklingen var, at efterspørgslen efter afdelingerne havde været og fortsat forventes at være faldende. Det var bestyrelsens vurdering, at såvel afdelingernes ophør, som at det skete ved forenklet afvikling, var i investorernes interesse.

Afviklingerne blev godkendt på en ekstraordinær generalforsamling, afholdt den 6. juli 2022.

## Ændringer i sammenligningsgrundlag (benchmark)

I afdelingen Jyske Invest Fjernøsten Aktier SRI KL blev benchmark med virkning fra den 1. marts 2022 ændret fra MSCI All Country Asia ex Japan (Net Total Return) til MSCI EM Asia (Net Total Return).

Baggrunden var en ændring i investeringspolitikken, hvori der blev tilføjet bæredygtighedskriterier for afdelingen.

I afdelingen Jyske Invest Aktier Lav Volatilitet KL blev benchmark med virkning fra den 1. februar 2022 ændret fra MSCI All Country (Net Total Return) til MSCI ACWI Minimum Volatility (Net Total Return).

Baggrunden var at få afdelingens investeringsmål-sætning tættere knyttet til afdelingens investeringsstrategi.

### **Midlertidig forhøjelse af indtrædelses- og udtrædelsesomkostninger**

Som følge af den optrappede konflikt i Ukraine, forhøjede foreningen midlertidigt indtrædelses- og udtrædelsesomkostninger i et antal afdelinger den 25. februar 2022.

Den midlertidige forhøjelse blev fjernet i nogle afdelinger og i andre afdelinger erstattet af nye maksimale indtrædelses- og udtrædelsesomkostninger den 31. marts 2022.

### **Formueforhold**

Formuen faldt med 16,0% fra 30.257 mio. kr. til 25.427 mio. kr. ved halvårets udgang. Faldet var sammensat af nettoemission på 364 mio. kr. og halvårets regnskabsmæssige resultat på -3.885 mio. kr. fratrukket udbetalt udbytte på 1.309 mio. kr.

### **Suspensioner efter halvårets udløb**

Begge andelsklasser i Jyske Invest Nye Obligationsmarkeder Valuta KL blev suspenderet for handel med andele den 5. august 2022. Andelsklassen Jyske Invest Nye Obligationsmarkeder Valuta er optaget til handel på Nasdaq Copenhagen A/S, mens klassen PM Nye Obligationsmarkeder Valuta er unoteret.

Baggrunden var en opstået mulighed for at realisere beholdninger af afdelingens russiske obligationsudstedelser. Efter transaktionernes gennemførelse blev suspensionen ophævet igen den 10. august.

Afdelingen har efter transaktionernes gennemførelse ikke obligationsbeholdninger med russiske udstedere.

### **Vigtig information**

Denne halvårsrapport har i overensstemmelse med lovgivningens og vedtægternes bestemmelser ikke været genstand for revision eller review af foreningens revisor.

# Afdelingernes halvårsregnskaber

## Jyske Invest Korte Obligationer KL

### Investeringsområde og -profil

Afdelingens midler investeres i danske og tyske obligationer i DKK eller EUR. Der investeres primært i DKK og fortrinsvis i obligationer udstedt af eller garanteret af stater, realkreditinstitutter og internationale organisationer. Porteføljens samlede varighed er lav. Afdelingen markedsfører miljømæssige karakteristika, som beskrevet i artikel 8 i forordning (EU) 2019/2088 om bæredygtighedsrelaterede oplysninger i sektoren for finansielle tjenesteydelser.

Afdelingen udbydes i to andelsklasser:

- Jyske Invest Korte Obligationer
- PM Korte Obligationer

Samlet regnskab for afdelingen, omfattende resultat af de investeringer, der foretages fælles for klasserne, samt klassernes egne investeringer, findes på de følgende sider.

Noter for de enkelte andelsklasser findes på de følgende sider.

Nøgletal for indre værdier, afkast og omkostninger m.m. beregnes for hver andelsklasse.



# Jyske Invest Korte Obligationer KL

## Resultatopgørelse for 1. halvår

	2022 1.000 kr.	2021 1.000 kr.
Renter	2.309	3.069
Kursgevinster og -tab	-24.889	-7.974
Administrationsomkostninger	725	895
<b>Resultat før skat</b>	<b>-23.305</b>	<b>-5.800</b>
<b>Halvårets nettoresultat</b>	<b>-23.305</b>	<b>-5.800</b>

## Balance

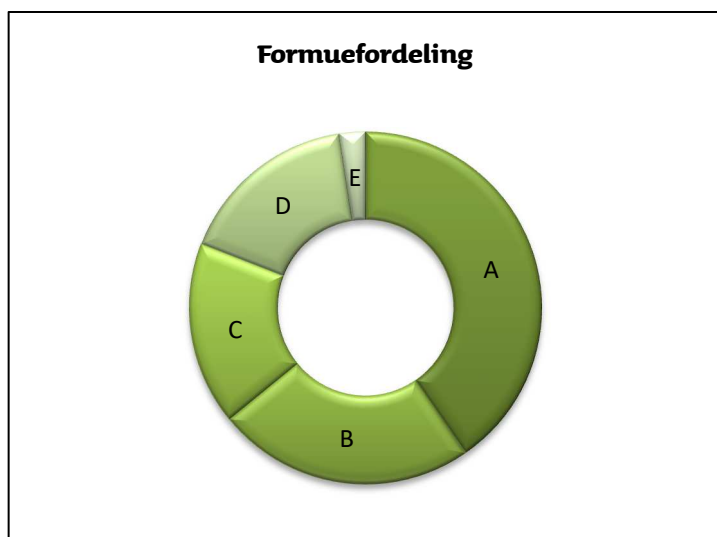
Note	30.06.2022 1.000 kr.	31.12.2021 1.000 kr.
<b>AKTIVER</b>		
1. Likvide midler	1.098	1.201
1. Obligationer	497.853	560.259
1. Afledte finansielle instrumenter	64	0
Andre aktiver	1.237	2.231
<b>AKTIVER I ALT</b>	<b>500.252</b>	<b>563.691</b>
<b>PASSIVER</b>		
2. Investoreernes formue	500.137	555.198
Anden gæld	115	8.493
<b>PASSIVER I ALT</b>	<b>500.252</b>	<b>563.691</b>

## Noter

1. <b>Finansielle instrumenter (i %)</b>			<b>30.06.2022</b>	<b>31.12.2021</b>
Børsnoterede finansielle instrumenter			99,56	100,91
Andre aktiver/anden gæld			0,44	-0,91
<b>I alt finansielle instrumenter</b>			<b>100,00</b>	<b>100,00</b>
<p>Specifikation af afdelingens porteføljesammensætning pr. 30.06.2022 kan rekvireres ved henvendelse til Jyske Invest Fund Management A/S eller ses på Investeringsforeningens hjemmeside jyskeinvest.dk.</p>				
			<b>30.06.2022</b>	<b>30.06.2022</b>
			1.000 kr.	1.000 kr.
			Formue-	Formue-
			værdi	værdi
2. <b>Investoreernes formue:</b>				
Investoreernes formue (primo)	5.708.981	555.198	6.599.167	626.522
Emissioner i perioden	197.214	18.890	2.935.213	292.897
Indløsninger i perioden	-530.000	-50.664	-3.825.399	-359.966
Netto emissionstillæg og indløsningsfradrag		18		170
Overførsel af periodens resultat		-23.305		-4.425
<b>I alt investoreernes formue</b>	<b>5.376.195</b>	<b>500.137</b>	<b>5.708.981</b>	<b>555.198</b>

## Noter

Hoved- og nøgletal pr. 30.06.	2018	2019	2020	2021	2022
<u>Hovedtal:</u>					
Halvårets nettoresultat (1.000 kr.)	1.561	4.237	-4.008	-5.800	-23.305
Antal andele	6.172.110	8.432.389	7.107.167	6.065.167	5.376.195
Investorenes formue (1.000 kr.)	593.305	810.487	671.546	570.088	500.137



A 0-1 års varighed **40,40%**

B 1-3 års varighed **23,70%**

C 3-5 års varighed **16,80%**

D 5-7 års varighed **16,70%**

E 7-10 års varighed **2,40%**

# Jyske Invest Korte Obligationer

Andelsklasse under Jyske Invest Korte Obligationer KL

## Investeringsområde og -profil

Afdelingens midler investeres i danske og tyske obligationer i DKK eller EUR. Der investeres primært i DKK og fortrinsvis i obligationer udstedt af eller garanteret af stater, realkreditinstitutter og internationale organisationer. Porteføljens samlede varighed er lav. Afdelingen markedsfører miljømæssige karakteristika, som beskrevet i artikel 8 i forordning (EU) 2019/2088 om bæredygtighedsrelaterede oplysninger i sektoren for finansielle tjenesteydelser.

## Afdelingsprofil

Fondstype	Certifikatudstedende, udloddende
ISIN-kode	DK0010106111
Børsnoteret	Ja
Oprettet	7. juni 1988
Funktionel valuta	Danske kroner (DKK)
Benchmark	Nordea Constant Maturity 2 Year Government Bond Index
Risikoindikator	2
Risikokategori	Gul

## Investeringsfordeling

Afdelingens investeringsfordeling fremgår under afsnittet Formuefordeling i afdelingens regnskab.

## Nøgletal

Andelsklassens nøgletal fremgår under afsnittet Hoved- og nøgletal i andelsklassens regnskab.

# Jyske Invest Korte Obligationer

Andelsklasse under Jyske Invest Korte Obligationer KL

## Noter

			01.01. - 30.06.2022 1.000 kr.	01.01. - 30.06.2021 1.000 kr.
<b>Klassens resultatposter:</b>				
Andel af resultat af fællesportefølje			-11.386	-4.905
Klassespecifikke transaktioner:				
Administrationsomkostninger			-428	-895
<b>Klassens resultat</b>			<b>-11.814</b>	<b>-5.800</b>
	<b>30.06.2022</b>	<b>30.06.2022</b>	<b>31.12.2021</b>	<b>31.12.2021</b>
	Antal andele	1.000 kr. Formue- værdi	Antal Andele	1.000 kr. Formue- Værdi
<b>Investorenes formue:</b>				
Investorenes formue (primo)	2.887.768	272.088	6.599.167	626.522
Emissioner i perioden	74.569	6.866	114.000	10.733
Indløsninger i perioden	-220.000	-19.976	-3.825.399	-359.966
Netto emissionstillæg og indløsningsfradrag		9		135
Overført fra periodens resultat		-11.814		-5.336
<b>I alt investorenes formue</b>	<b>2.742.337</b>	<b>247.173</b>	<b>2.887.768</b>	<b>272.088</b>

Hoved- og nøgletal pr. 30.06.	2018	2019	2020	2021	2022
<u>Hovedtal:</u>					
Halvårets nettoresultat (1.000 kr.)	1.561	4.237	-4.008	-5.800	-11.814
Antal andele	6.172.110	8.432.389	7.107.167	6.065.167	2.742.337
Investorenes formue (1.000 kr.)	593.305	810.487	671.546	570.088	247.173
<u>Nøgletal:</u>					
Indre værdi (kr. pr. andel)	96,13	96,12	94,49	93,99	90,13
Afkast (i %) i perioden:					
- Benchmark	-0,04	0,06	-0,43	-0,43	-2,39
- Afdeling	0,29	0,55	-0,60	-1,00	-4,34
Administrationsomkostninger (i %)	0,15	0,15	0,15	0,16	0,16
Sharpe ratio:					
- Benchmark	0,37	0,09	-1,01	-0,41	-1,65
- Afdeling	1,50	1,17	0,48	0,54	-0,67
Standardafvigelse (i %):					
- Benchmark	0,66	0,63	0,54	0,45	0,64
- Afdeling	0,81	0,71	1,11	1,09	1,43
Tracking Error (i %)	0,72	0,53	0,99	1,01	1,26

# PM Korte Obligationer

Andelsklasse under Jyske Invest Korte Obligationer KL

## Investeringsområde og -profil

Afdelingens midler investeres i danske og tyske obligationer i DKK eller EUR. Der investeres primært i DKK og fortrinsvis i obligationer udstedt af eller garanteret af stater, realkreditinstitutter og internationale organisationer. Porteføljens samlede varighed er lav. Afdelingen markedsfører miljømæssige karakteristika, som beskrevet i artikel 8 i forordning (EU) 2019/2088 om bæredygtighedsrelaterede oplysninger i sektoren for finansielle tjenesteydelser.

### Afdelingsprofil

Fondstype	Certifikatudstedende, udloddende
ISIN-kode	DK0061677051
Børsnoteret	Nej
Oprettet	31. august 2021
Funktionel valuta	Danske kroner (DKK)
Benchmark	Nordea Constant Maturity 2 Year Government Bond Index
Risikoindikator	2
Risikokategori	Gul

### Investeringsfordeling

Afdelingens investeringsfordeling fremgår under afsnittet Formuefordeling i afdelingens regnskab.

### Nøgletal

Andelsklassens nøgletal fremgår under afsnittet Hoved- og nøgletal i andelsklassens regnskab.

# PM Korte Obligationer

Andelsklasse under Jyske Invest Korte Obligationer KL

## Noter

			01.01. - 30.06.2022 1.000 kr.	15.11. - 31.12.2021 1.000 kr.
<b>Klassens resultatposter:</b>				
Andel af resultat af fællesportefølje			-11.194	990
Klassespecifikke transaktioner:				
Administrationsomkostninger			-297	-79
<b>Klassens resultat</b>			-11.491	911
	<b>30.06.2022</b>	<b>30.06.2022</b> 1.000 kr. Formue- værdi	<b>31.12.2021</b>	<b>31.12.2021</b> 1.000 kr. Formue- Værdi
	Antal andele		Antal Andele	
<b>Investorerne formue:</b>				
Investorerne formue (primo)	2.821.213	283.110	0	0
Emissioner i perioden	122.645	12.024	2.821.213	282.164
Indløsninger i perioden	-310.000	-30.688	0	0
Netto emissionstillæg og indløsningsfradrag		9		35
Overført fra periodens resultat		-11.491		911
<b>I alt investorerne formue</b>	2.633.858	252.964	2.821.213	283.110

<b>Hoved- og nøgletal pr. 30.06.</b>	<b>2022</b>
<u>Hovedtal:</u>	
Halvårets nettoresultat (1.000 kr.)	-11.491
Antal andele	2.633.858
Investorerne formue (1.000 kr.)	252.964
<u>Nøgletal:</u>	
Indre værdi (kr. pr. andel)	96,04
Afkast (i %) i perioden:	
- Benchmark	-2,39
- Afdeling	-4,29
Administrationsomkostninger (i %)	0,11
Standardafvigelse (i %)	1,43

## Jyske Invest Lange Obligationer KL

### Investeringsområde og -profil

Afdelingens midler investeres i danske og tyske obligationer i DKK eller EUR. Der investeres primært i DKK og fortrinsvis i obligationer udstedt af eller garanteret af stater, realkreditinstitutter og internationale organisationer. Afdelingen markedsfører miljømæssige karakteristika, som beskrevet i artikel 8 i forordning (EU) 2019/2088 om bæredygtighedsrelaterede oplysninger i sektoren for finansielle tjenesteydelser.

Afdelingen udbydes i to andelsklasser:

- Jyske Invest Lange Obligationer
- PM Lange Obligationer

Samlet regnskab for afdelingen, omfattende resultat af de investeringer, der foretages fælles for klasserne, samt klassernes egne investeringer, findes på de følgende sider.

Noter for de enkelte andelsklasser findes på de følgende sider.

Nøgletal for indre værdier, afkast og omkostninger m.m. beregnes for hver andelsklasse.

# Jyske Invest Lange Obligationer KL

## Resultatopgørelse for 1. halvår

	2022 1.000 kr.	2021 1.000 kr.
Renter	12.339	15.666
Kursgevinster og -tab	-313.738	-119.926
Administrationsomkostninger	5.366	8.428
<b>Resultat før skat</b>	<b>-306.765</b>	<b>-112.688</b>
<b>Halvårets nettoresultat</b>	<b>-306.765</b>	<b>-112.688</b>

## Balance

Note	30.06.2022 1.000 kr.	31.12.2021 1.000 kr.
<b>AKTIVER</b>		
1. Likvide midler	74.594	34.922
1. Obligationer	2.563.574	3.083.809
1. Afledte finansielle instrumenter	192	1.248
Andre aktiver	8.055	9.951
<b>AKTIVER I ALT</b>	<b>2.646.415</b>	<b>3.129.930</b>
<b>PASSIVER</b>		
2. Investorenes formue	2.562.263	3.078.202
1. Afledte finansielle instrumenter	63.526	29.224
Anden gæld	20.626	22.504
<b>PASSIVER I ALT</b>	<b>2.646.415</b>	<b>3.129.930</b>

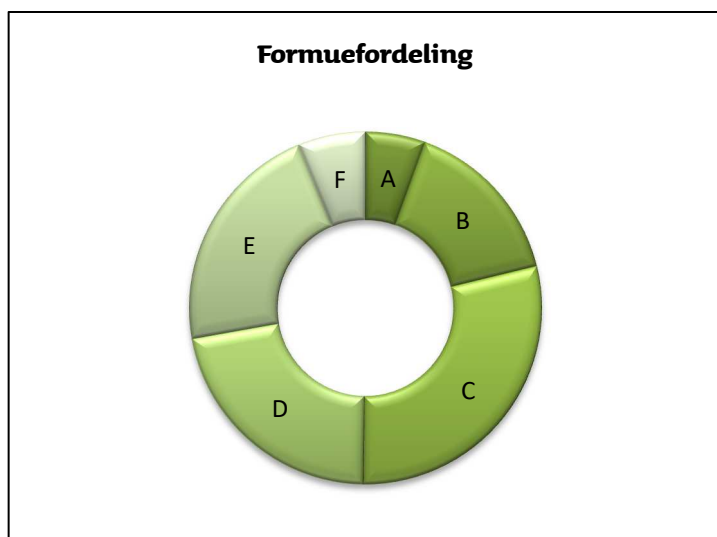
## Noter

1. <b>Finansielle instrumenter (i %)</b>			<b>30.06.2022</b>	<b>31.12.2021</b>		
Børsnoterede finansielle instrumenter			100,06	100,22		
Øvrige finansielle instrumenter			-2,48	-0,95		
Andre aktiver/anden gæld			2,42	0,73		
<b>I alt finansielle instrumenter</b>			<b>100,00</b>	<b>100,00</b>		
Specifikation af afdelingens porteføljesammensætning pr. 30.06.2022 kan rekvireres ved henvendelse til Jyske Invest Fund Management A/S eller ses på Investeringsforeningens hjemmeside jyskeinvest.dk.						
			<b>30.06.2022</b>	<b>30.06.2022</b>	<b>31.12.2021</b>	<b>31.12.2021</b>
			1.000 kr.	1.000 kr.		
			Antal andele	Formue-værdi	Antal andele	Formue-værdi
2. <b>Investorenes formue:</b>						
Investorenes formue (primo)	31.256.076	3.078.202	36.099.470	3.645.686		
Udlodning fra sidste år vedr. cirkulerende beviser		0		-32.489		
Ændring i udbetalt udlodning pga. emission/indløsning		0		1.800		
Emissioner i perioden	3.670.177	345.725	22.373.139	2.226.026		
Indløsninger i perioden	-6.063.475	-555.143	-27.216.533	-2.640.512		
Netto emissionstillæg og indløsningsfradrag		244		1.523		
Overførsel af periodens resultat		-306.765		-123.832		
<b>I alt investorenes formue</b>	<b>28.862.778</b>	<b>2.562.263</b>	<b>31.256.076</b>	<b>3.078.202</b>		



## Noter

Hoved- og nøgletal pr. 30.06.	2018	2019	2020	2021	2022
<u>Hovedtal:</u>					
Halvårets nettoresultat (1.000 kr.)	1.752	134.327	7.064	-112.688	-306.765
Antal andele	27.128.277	37.556.731	38.818.970	34.012.055	28.862.778
Investorenes formue (1.000 kr.)	2.723.417	3.878.239	3.861.832	3.291.536	2.562.263



- A 0-1 års varighed **5,50%**
- B 1-3 års varighed **15,70%**
- C 3-5 års varighed **29,00%**
- D 5-7 års varighed **22,00%**
- E 7-10 års varighed **21,60%**
- F 10-20 års varighed **6,20%**

# Jyske Invest Lange Obligationer

Andelsklasse under Jyske Invest Lange Obligationer KL

## Investeringsområde og -profil

Afdelingens midler investeres i danske og tyske obligationer i DKK eller EUR. Der investeres primært i DKK og fortrinsvis i obligationer udstedt af eller garanteret af stater, realkreditinstitutter og internationale organisationer. Afdelingen markedsfører miljømæssige karakteristika, som beskrevet i artikel 8 i forordning (EU) 2019/2088 om bæredygtighedsrelaterede oplysninger i sektoren for finansielle tjenesteydelser.

### Afdelingsprofil

Fondstype	Certifikatudstedende, udloddende
ISIN-kode	DK0015855332
Børsnoteret	Ja
Oprettet	1. januar 1995
Funktionel valuta	Danske kroner (DKK)
Benchmark	Nordea Constant Maturity 5 Year Government Index
Risikoindikator	3
Risikokategori	Gul

### Investeringsfordeling

Afdelingens investeringsfordeling fremgår under afsnittet Formuefordeling i afdelingens regnskab.

### Nøgletal

Andelsklassens nøgletal fremgår under afsnittet Hoved- og nøgletal i andelsklassens regnskab.

# Jyske Invest Lange Obligationer

Andelsklasse under Jyske Invest Lange Obligationer KL

## Noter

			01.01. - 30.06.2022 1.000 kr.	01.01. - 30.06.2021 1.000 kr.
<b>Klassens resultatposter:</b>				
Andel af resultat af fællesportefølje			-123.869	-104.260
Klassespecifikke transaktioner:				
Administrationsomkostninger			-3.066	-8.428
<b>Klassens resultat</b>			<b>-126.935</b>	<b>-112.688</b>
	<b>30.06.2022</b>	<b>30.06.2022</b>	<b>31.12.2021</b>	<b>31.12.2021</b>
	Antal	1.000 kr.	Antal	1.000 kr.
	andele	Formue- værdi	Andele	Formue- Værdi
<b>Investorenes formue:</b>				
Investorenes formue (primo)	14.749.522	1.422.575	36.099.470	3.645.686
Udlodning fra sidste år vedr. cirkulerende beviser		0		-32.489
Ændring i udbetalt udlodning pga. emission/indløsning		0		1.800
Emissioner i perioden	10.000	871	5.866.585	571.755
Indløsninger i perioden	-3.323.475	-306.052	-27.216.533	-2.640.512
Netto emissionstillæg og indløsningsfradrag		98		1.478
Overført fra periodens resultat		-126.935		-125.143
<b>I alt investorenes formue</b>	<b>11.436.047</b>	<b>990.557</b>	<b>14.749.522</b>	<b>1.422.575</b>

Hoved- og nøgletal pr. 30.06.	2018	2019	2020	2021	2022
<u>Hovedtal:</u>					
Halvårets nettoresultat (1.000 kr.)	1.752	134.327	7.064	-112.688	-126.935
Antal andele	27.128.277	37.556.731	38.818.970	34.012.055	11.436.047
Investorenes formue (1.000 kr.)	2.723.417	3.878.239	3.861.832	3.291.536	990.557
<u>Nøgletal:</u>					
Indre værdi (kr. pr. andel)	100,39	103,26	99,48	96,78	86,62
Afkast (i %) i perioden:					
- Benchmark	0,80	2,42	0,29	-1,52	-7,47
- Afdeling	0,27	3,82	-0,34	-3,31	-10,19
Administrationsomkostninger (i %)	0,25	0,25	0,25	0,25	0,26
Sharpe ratio:					
- Benchmark	0,87	0,87	0,46	0,24	-0,52
- Afdeling	1,22	1,19	0,75	0,45	-0,48
Standardafvigelse (i %):					
- Benchmark	2,30	2,15	2,17	1,97	2,46
- Afdeling	2,08	1,98	2,76	2,81	3,60
Tracking Error (i %)	1,40	1,20	1,81	1,88	2,26

# PM Lange Obligationer

Andelsklasse under Jyske Invest Lange Obligationer KL

## Investeringsområde og -profil

Afdelingens midler investeres i danske og tyske obligationer i DKK eller EUR. Der investeres primært i DKK og fortrinsvis i obligationer udstedt af eller garanteret af stater, realkreditinstitutter og internationale organisationer. Afdelingen markedsfører miljømæssige karakteristika, som beskrevet i artikel 8 i forordning (EU) 2019/2088 om bæredygtighedsrelaterede oplysninger i sektoren for finansielle tjenesteydelser.

### Afdelingsprofil

Fondstype	Certifikatudstedende, udloddende
ISIN-kode	DK0061676830
Børsnoteret	Nej
Oprettet	31. august 2021
Funktionel valuta	Danske kroner (DKK)
Benchmark	Nordea Constant Maturity 5 Year Government Index
Risikoindikator	3
Risikokategori	Gul

### Investeringsfordeling

Afdelingens investeringsfordeling fremgår under afsnittet Formuefordeling i afdelingens regnskab.

### Nøgletal

Andelsklassens nøgletal fremgår under afsnittet Hoved- og nøgletal i andelsklassens regnskab.

# PM Lange Obligationer

Andelsklasse under Jyske Invest Lange Obligationer KL

## Noter

			01.01. - 30.06.2022 1.000 kr.	15.11. - 31.12.2021 1.000 kr.
<b>Klassens resultatposter:</b>				
Andel af resultat af fællesportefølje			-177.530	1.845
Klassespecifikke transaktioner:				
Administrationsomkostninger			-2.300	-534
<b>Klassens resultat</b>			<b>-179.830</b>	<b>1.311</b>
	<b>30.06.2022</b>	<b>30.06.2022</b> 1.000 kr.	<b>31.12.2021</b>	<b>31.12.2021</b> 1.000 kr.
	Antal andele	Formue- værdi	Antal Andele	Formue- Værdi
<b>Investorerne formue:</b>				
Investorerne formue (primo)	16.506.554	1.655.627	0	0
Emissioner i perioden	3.660.177	344.854	16.506.554	1.654.271
Indløsninger i perioden	-2.740.000	-249.091	0	0
Netto emissionstillæg og indløsningsfradrag		146		45
Overført fra periodens resultat		-179.830		1.311
<b>I alt investorerne formue</b>	<b>17.426.731</b>	<b>1.571.706</b>	<b>16.506.554</b>	<b>1.655.627</b>

<b>Hoved- og nøgletal pr. 30.06.</b>	<b>2022</b>
<u>Hovedtal:</u>	
Halvårets nettoresultat (1.000 kr.)	-179.830
Antal andele	17.426.731
Investorerne formue (1.000 kr.)	1.571.706
<u>Nøgletal:</u>	
Indre værdi (kr. pr. andel)	90,19
Afkast (i %) i perioden:	
- Benchmark	-7,47
- Afdeling	-10,08
Administrationsomkostninger (i %)	0,14
Standardafvigelse (i %)	3,60

## Jyske Invest Nye Obligationsmarkeder KL

### Investeringsområde og -profil

Afdelingens midler investeres i obligationer fra lande, der er inde i en udvikling fra udviklingsland til industrination i områderne Latinamerika, Asien, Østeuropa og Afrika. Der investeres primært i obligationer udstedt af eller garanteret af stater. Investeringerne vil primært blive foretaget i obligationer, der er udstedt i USD eller EUR, som valutakurssikres overfor DKK.

Afdelingen udbydes i to andelsklasser:

- Jyske Invest Nye Obligationsmarkeder
- PM Nye Obligationsmarkeder

Samlet regnskab for afdelingen, omfattende resultat af de investeringer, der foretages fælles for klasserne, samt klassernes egne investeringer, findes på de følgende sider.

Noter for de enkelte andelsklasser findes på de følgende sider.

Nøgletal for indre værdier, afkast og omkostninger m.m. beregnes for hver andelsklasse.

# Jyske Invest Nye Obligationsmarkeder KL

## Resultatopgørelse for 1. halvår

	2022 1.000 kr.	2021 1.000 kr.
Renter	58.638	57.299
Kursgevinster og -tab	-603.100	-86.836
Administrationsomkostninger	8.497	15.651
<b>Resultat før skat</b>	<b>-552.959</b>	<b>-45.188</b>
<b>Halvårets nettoresultat</b>	<b>-552.959</b>	<b>-45.188</b>

## Balance

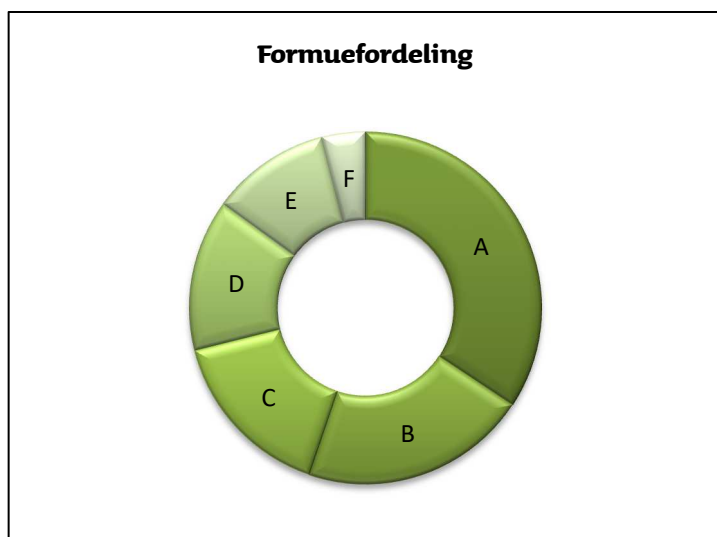
Note	30.06.2022 1.000 kr.	31.12.2021 1.000 kr.
<b>AKTIVER</b>		
1. Likvide midler	99.001	68.937
1. Obligationer	1.933.532	2.382.475
1. Afledte finansielle instrumenter	403	1.089
Andre aktiver	32.819	34.273
<b>AKTIVER I ALT</b>	<b>2.065.755</b>	<b>2.486.774</b>
<b>PASSIVER</b>		
2. Investoreernes formue	2.002.429	2.484.594
1. Afledte finansielle instrumenter	50.461	536
Anden gæld	12.865	1.644
<b>PASSIVER I ALT</b>	<b>2.065.755</b>	<b>2.486.774</b>

## Noter

1. <b>Finansielle instrumenter (i %)</b>			<b>30.06.2022</b>	<b>31.12.2021</b>		
Børsnoterede finansielle instrumenter			96,52	95,92		
Øvrige finansielle instrumenter			-2,46	-0,01		
Andre aktiver/anden gæld			5,94	4,09		
<b>I alt finansielle instrumenter</b>			<b>100,00</b>	<b>100,00</b>		
<p>Specifikation af afdelingens porteføljesammensætning pr. 30.06.2022 kan rekvireres ved henvendelse til Jyske Invest Fund Management A/S eller ses på Investeringsforeningens hjemmeside jyskeinvest.dk.</p>						
			<b>30.06.2022</b>	<b>30.06.2022</b>	<b>31.12.2021</b>	<b>31.12.2021</b>
			1.000 kr.	1.000 kr.		
			Antal andele	Formue-værdi	Antal andele	Formue-værdi
2. <b>Investoreernes formue:</b>						
Investoreernes formue (primo)	24.620.491	2.484.594	21.460.298	2.626.460		
Udlodning fra sidste år vedr. cirkulerende beviser		0		-150.222		
Emissioner i perioden	1.910.843	167.405	21.908.599	2.203.773		
Indløsninger i perioden	-1.019.143	-97.188	-18.748.406	-2.080.090		
Netto emissionstillæg og indløsningsfradrag		577		659		
Overførsel af periodens resultat		-552.959		-115.986		
<b>I alt investoreernes formue</b>	<b>25.512.191</b>	<b>2.002.429</b>	<b>24.620.491</b>	<b>2.484.594</b>		

## Noter

Hoved- og nøgletal pr. 30.06.	2018	2019	2020	2021	2022
<u>Hovedtal:</u>					
Halvårets nettoresultat (1.000 kr.)	-191.484	227.508	-149.006	-45.188	-552.959
Antal andele	22.565.998	22.984.998	21.895.298	22.241.841	25.512.191
Investorenes formue (1.000 kr.)	2.464.719	2.697.071	2.461.399	2.520.714	2.002.429



A Latinamerika **34,30%**

B Mellemøsten **20,90%**

C Afrika **15,90%**

D Asien **13,90%**

E Europa, CEE & SNG **11,00%**

F Nordamerika **4,00%**



# Jyske Invest Nye Obligationsmarkeder

Andelsklasse under Jyske Invest Nye Obligationsmarkeder KL

## Investeringsområde og -profil

Afdelingens midler investeres i obligationer fra lande, der er inde i en udvikling fra udviklingsland til industrination i områderne Latinamerika, Asien, Østeuropa og Afrika. Der investeres primært i obligationer udstedt af eller garanteret af stater. Investeringerne vil primært blive foretaget i obligationer, der er udstedt i USD eller EUR, som valutakurssikres overfor DKK.

## Afdelingsprofil

Fondstype	Certifikatudstedende, udloddende
ISIN-kode	DK0016002652
Børsnoteret	Ja
Oprettet	1. oktober 1998
Funktionel valuta	Danske kroner (DKK)
Benchmark	J.P. Morgan EMBI Global Diversified Composite Index (Hedged into DKK)
Risikoindikator	4
Risikokategori	Gul

## Investeringsfordeling

Afdelingens investeringsfordeling fremgår under afsnittet Formuefordeling i afdelingens regnskab.

## Nøgletal

Andelsklassens nøgletal fremgår under afsnittet Hoved- og nøgletal i andelsklassens regnskab.

# Jyske Invest Nye Obligationsmarkeder

Andelsklasse under Jyske Invest Nye Obligationsmarkeder KL

## Noter

			01.01. - 30.06.2022 1.000 kr.	01.01. - 30.06.2021 1.000 kr.
<b>Klassens resultatposter:</b>				
Andel af resultat af fællesportefølje			-98.068	-29.537
Klassespecifikke transaktioner:				
Administrationsomkostninger			-2.470	-15.651
<b>Klassens resultat</b>			<b>-100.538</b>	<b>-45.188</b>
	<b>30.06.2022</b>	<b>30.06.2022</b> 1.000 kr. Formue- værdi	<b>31.12.2021</b>	<b>31.12.2021</b> 1.000 kr. Formue- Værdi
	Antal andele		Antal Andele	
<b>Investorerne formue:</b>				
Investorerne formue (primo)	4.515.435	497.167	21.460.298	2.626.460
Udlodning fra sidste år vedr. cirkulerende beviser		0		-150.222
Emissioner i perioden	1.000	98	1.803.543	203.651
Indløsninger i perioden	-719.143	-71.210	-18.748.406	-2.080.090
Netto emissionstillæg og indløsningsfradrag		99		639
Overført fra periodens resultat		-100.538		-103.271
<b>I alt investorerne formue</b>	<b>3.797.292</b>	<b>325.616</b>	<b>4.515.435</b>	<b>497.167</b>

Hoved- og nøgletal pr. 30.06.	2018	2019	2020	2021	2022
<u>Hovedtal:</u>					
Halvårets nettoresultat (1.000 kr.)	-191.484	227.508	-149.006	-45.188	-100.538
Antal andele	22.565.998	22.984.998	21.895.298	22.241.841	3.797.292
Investorerne formue (1.000 kr.)	2.464.719	2.697.071	2.461.399	2.520.714	325.616
<u>Nøgletal:</u>					
Indre værdi (kr. pr. andel)	109,22	117,34	112,42	113,33	85,75
Afkast (i %) i perioden:					
- Benchmark	-6,60	9,47	-3,71	-1,07	-21,19
- Afdeling	-7,24	9,33	-5,66	-1,71	-22,12
Administrationsomkostninger (i %)	0,62	0,62	0,62	0,62	0,63
Sharpe ratio:					
- Benchmark	0,67	0,59	0,29	0,30	-0,33
- Afdeling	0,47	0,40	0,14	0,21	-0,41
Standardafvigelse (i %):					
- Benchmark	5,56	5,57	9,28	9,40	10,55
- Afdeling	5,55	5,38	8,88	8,81	9,48
Tracking Error (i %)	0,80	0,80	1,22	1,28	1,73

# PM Nye Obligationsmarkeder

Andelsklasse under Jyske Invest Nye Obligationsmarkeder KL

## Investeringsområde og -profil

Afdelingens midler investeres i obligationer fra lande, der er inde i en udvikling fra udviklingsland til industrination i områderne Latinamerika, Asien, Østeuropa og Afrika. Der investeres primært i obligationer udstedt af eller garanteret af stater. Investeringerne vil primært blive foretaget i obligationer, der er udstedt i USD eller EUR, som valutakurssikres overfor DKK.

### Afdelingsprofil

Fondstype	Certifikatudstedende, udloddende
ISIN-kode	DK0061676673
Børsnoteret	Nej
Oprettet	31. august 2021
Funktionel valuta	Danske kroner (DKK)
Benchmark	J.P. Morgan EMBI Global Diversified Composite Index (Hedged into DKK)
Risikoindikator	4
Risikokategori	Gul

### Investeringsfordeling

Afdelingens investeringsfordeling fremgår under afsnittet Formuefordeling i afdelingens regnskab.

### Nøgletal

Andelsklassens nøgletal fremgår under afsnittet Hoved- og nøgletal i andelsklassens regnskab.

# PM Nye Obligationsmarkeder

Andelsklasse under Jyske Invest Nye Obligationsmarkeder KL

## Noter

			01.01. - 30.06.2022 1.000 kr.	15.11. - 31.12.2021 1.000 kr.
<b>Klassens resultatposter:</b>				
Andel af resultat af fællesportefølje			-446.394	-11.203
Klassespecifikke transaktioner:				
Administrationsomkostninger			-6.027	-1.512
<b>Klassens resultat</b>			<b>-452.421</b>	<b>-12.715</b>
	<b>30.06.2022</b>	<b>30.06.2022</b> 1.000 kr. Formue- værdi	<b>31.12.2021</b>	<b>31.12.2021</b> 1.000 kr. Formue- Værdi
	Antal andele		Antal Andele	
<b>Investorerens formue:</b>				
Investorerens formue (primo)	20.105.056	1.987.427	0	0
Emissioner i perioden	1.909.843	167.307	20.105.056	2.000.122
Indløsninger i perioden	-300.000	-25.978	0	0
Netto emissionstillæg og indløsningsfradrag		478		20
Overført fra periodens resultat		-452.421		-12.715
<b>I alt investorerens formue</b>	<b>21.714.899</b>	<b>1.676.813</b>	<b>20.105.056</b>	<b>1.987.427</b>

Hoved- og nøgletal pr. 30.06.	2022
<u>Hovedtal:</u>	
Halvårets nettoresultat (1.000 kr.)	-452.421
Antal andele	21.714.899
Investorerens formue (1.000 kr.)	1.676.813
<u>Nøgletal:</u>	
Indre værdi (kr. pr. andel)	77,22
Afkast (i %) i perioden:	
- Benchmark	-21,19
- Afdeling	-21,88
Administrationsomkostninger (i %)	0,33
Standardafvigelse (i %)	9,47

## Jyske Invest Nye Obligationsmarkeder Valuta KL

### Investeringsområde og -profil

Afdelingens midler investeres i obligationer og pengemarkedsinstrumenter, der er udstedt i lokalvalutaer fra lande, der er inde i en udvikling fra udviklingsland til industrination i områderne Latinamerika, Asien, Østeuropa og Afrika. Der investeres primært i obligationer udstedt af eller garanteret af stater. Investeringerne i lokalvalutaer vil som udgangspunkt ikke blive valutakurssikret.

Afdelingen udbydes i to andelsklasser:

- Jyske Invest Nye Obligationsmarkeder Valuta
- PM Nye Obligationsmarkeder Valuta

Samlet regnskab for afdelingen, omfattende resultat af de investeringer, der foretages fælles for klasserne, samt klassernes egne investeringer, findes på de følgende sider.

Noter for de enkelte andelsklasser findes på de følgende sider.

Nøgletal for indre værdier, afkast og omkostninger m.m. beregnes for hver andelsklasse.

# Jyske Invest Nye Obligationsmarkeder Valuta KL

## Resultatopgørelse for 1. halvår

	2022 1.000 kr.	2021 1.000 kr.
Renter	69.749	79.103
Kursgevinster og -tab	-199.592	-98.594
Administrationsomkostninger	12.984	17.718
<b>Resultat før skat</b>	<b>-142.827</b>	<b>-37.209</b>
Skat	2.617	1.923
<b>Halvårets nettoresultat</b>	<b>-145.444</b>	<b>-39.132</b>

## Balance

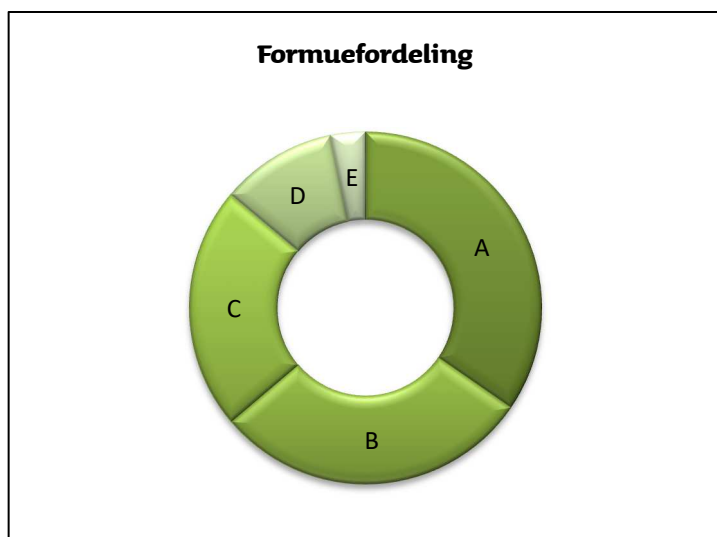
Note	30.06.2022 1.000 kr.	31.12.2021 1.000 kr.
<b>AKTIVER</b>		
1. Likvide midler	47.703	201.945
1. Obligationer	2.377.118	2.551.384
1. Afledte finansielle instrumenter	7.578	8.104
Andre aktiver	55.630	49.463
<b>AKTIVER I ALT</b>	<b>2.488.029</b>	<b>2.810.896</b>
<b>PASSIVER</b>		
2. Investorenes formue	2.457.223	2.805.328
1. Afledte finansielle instrumenter	14.576	3.201
Anden gæld	16.230	2.367
<b>PASSIVER I ALT</b>	<b>2.488.029</b>	<b>2.810.896</b>

## Noter

1. <b>Finansielle instrumenter (i %)</b>			<b>30.06.2022</b>	<b>31.12.2021</b>		
Børsnoterede finansielle instrumenter			81,63	77,70		
Øvrige finansielle instrumenter			14,83	13,42		
Andre aktiver/anden gæld			3,54	8,88		
<b>I alt finansielle instrumenter</b>			<b>100,00</b>	<b>100,00</b>		
Specifikation af afdelingens porteføljesammensætning pr. 30.06.2022 kan rekvireres ved henvendelse til Jyske Invest Fund Management A/S eller ses på Investeringsforeningens hjemmeside jyskeinvest.dk.						
			<b>30.06.2022</b>	<b>30.06.2022</b>	<b>31.12.2021</b>	<b>31.12.2021</b>
			1.000 kr.	1.000 kr.		
			Antal andele	Formue-værdi	Antal andele	Formue-værdi
2. <b>Investorenes formue:</b>						
Investorenes formue (primo)	27.505.396	2.805.328	24.720.722	2.711.797		
Udlodning fra sidste år vedr. cirkulerende beviser		0		-17.304		
Ændring i udbetalt udlodning pga. emission/indløsning		0		-439		
Emissioner i perioden	236.605	22.953	21.112.733	2.123.291		
Indløsninger i perioden	-2.254.868	-225.833	-18.328.059	-1.959.350		
Netto emissionstillæg og indløsningsfradrag		219		672		
Overførsel af periodens resultat		-145.444		-53.339		
<b>I alt investorenes formue</b>	<b>25.487.133</b>	<b>2.457.223</b>	<b>27.505.396</b>	<b>2.805.328</b>		

## Noter

Hoved- og nøgletal pr. 30.06.	2018	2019	2020	2021	2022
<u>Hovedtal:</u>					
Halvårets nettoresultat (1.000 kr.)	-130.834	221.067	-227.361	-39.132	-145.444
Antal andele	24.196.582	23.965.096	24.235.722	26.084.713	25.487.133
Investorenes formue (1.000 kr.)	2.607.967	2.802.817	2.641.195	2.802.409	2.457.223



A Asien **34,60%**

B Latinamerika **29,20%**

C Europa, CEE & SNG **22,30%**

D Afrika **10,70%**

E Internationale Organisationer **3,20%**

# Jyske Invest Nye Obligationsmarkeder Valuta

Andelsklasse under Jyske Invest Nye Obligationsmarkeder Valuta KL

## Investeringsområde og -profil

Afdelingens midler investeres i obligationer og pengemarkedsinstrumenter, der er udstedt i lokalvalutaer fra lande, der er inde i en udvikling fra udviklingsland til industrination i områderne Latinamerika, Asien, Østeuropa og Afrika. Der investeres primært i obligationer udstedt af eller garanteret af stater. Investeringerne i lokalvalutaer vil som udgangspunkt ikke blive valutakurssikret.

### Afdelingsprofil

Fondstype	Certifikatudstedende, udloddende
ISIN-kode	DK0060010098
Børsnoteret	Ja
Oprettet	13. juni 2005
Funktionel valuta	Danske kroner (DKK)
Benchmark	J.P. Morgan GBI-EM Global Diversified Composite Index
Risikoindikator	4
Risikokategori	Gul

### Investeringsfordeling

Afdelingens investeringsfordeling fremgår under afsnittet Formuefordeling i afdelingens regnskab.

### Nøgletal

Andelsklassens nøgletal fremgår under afsnittet Hoved- og nøgletal i andelsklassens regnskab.



# Jyske Invest Nye Obligationsmarkeder Valuta

Andelsklasse under Jyske Invest Nye Obligationsmarkeder Valuta KL

## Noter

			01.01. - 30.06.2022 1.000 kr.	01.01. - 30.06.2021 1.000 kr.
<b>Klassens resultatposter:</b>				
Andel af resultat af fællesportefølje			-41.995	-21.414
Klassespecifikke transaktioner:				
Administrationsomkostninger			-5.781	-17.718
<b>Klassens resultat</b>			<b>-47.776</b>	<b>-39.132</b>
	<b>30.06.2022</b>	<b>30.06.2022</b>	<b>31.12.2021</b>	<b>31.12.2021</b>
	Antal andele	1.000 kr. Formue- værdi	Antal Andele	1.000 kr. Formue- Værdi
<b>Investorenes formue:</b>				
Investorenes formue (primo)	8.401.654	897.517	24.720.722	2.711.797
Udlodning fra sidste år vedr. cirkulerende beviser		0		-17.304
Ændring i udbetalt udlodning pga. emission/indløsning		0		-439
Emissioner i perioden	0	0	2.008.991	215.142
Indløsninger i perioden	-714.868	-74.978	-18.328.059	-1.959.350
Netto emissionstillæg og indløsningsfradrag		69		662
Overført fra periodens resultat		-47.776		-52.991
<b>I alt investorenes formue</b>	<b>7.686.786</b>	<b>774.832</b>	<b>8.401.654</b>	<b>897.517</b>

Hoved- og nøgletal pr. 30.06.	2018	2019	2020	2021	2022
<u>Hovedtal:</u>					
Halvårets nettoresultat (1.000 kr.)	-130.834	221.067	-227.361	-39.132	-47.776
Antal andele	24.196.582	23.965.096	24.235.722	26.084.713	7.686.786
Investorenes formue (1.000 kr.)	2.607.967	2.802.817	2.641.195	2.802.409	774.832
<u>Nøgletal:</u>					
Indre værdi (kr. pr. andel)	107,78	116,95	108,98	107,43	100,80
Afkast (i %) i perioden:					
- Benchmark	-3,71	9,15	-7,18	-0,41	-7,04
- Afdeling	-4,77	8,50	-7,78	-1,43	-5,64
Administrationsomkostninger (i %)	0,63	0,63	0,63	0,65	0,69
Sharpe ratio:					
- Benchmark	0,13	0,36	0,18	0,25	-0,08
- Afdeling	-0,01	0,18	0,01	0,06	-0,18
Standardafvigelse (i %):					
- Benchmark	9,05	9,30	10,46	8,83	8,84
- Afdeling	9,87	9,63	10,32	8,76	8,39
Tracking Error (i %)	0,85	0,85	1,09	1,08	1,38

## PM Nye Obligationsmarkeder Valuta

Andelsklasse under Jyske Invest Nye Obligationsmarkeder Valuta KL

### Investeringsområde og -profil

Afdelingens midler investeres i obligationer og pengemarkedsinstrumenter, der er udstedt i lokalvalutaer fra lande, der er inde i en udvikling fra udviklingsland til industrination i områderne Latinamerika, Asien, Østeuropa og Afrika. Der investeres primært i obligationer udstedt af eller garanteret af stater. Investeringerne i lokalvalutaer vil som udgangspunkt ikke blive valutakurssikret.

### Afdelingsprofil

Fondstype	Certifikatudstedende, udloddende
ISIN-kode	DK0061676913
Børsnoteret	Nej
Oprettet	31. august 2021
Funktionel valuta	Danske kroner (DKK)
Benchmark	J.P. Morgan GBI-EM Global Diversified Composite Index
Risikoindikator	4
Risikokategori	Gul

### Investeringsfordeling

Afdelingens investeringsfordeling fremgår under afsnittet Formuefordeling i afdelingens regnskab.

### Nøgletal

Andelsklassens nøgletal fremgår under afsnittet Hoved- og nøgletal i andelsklassens regnskab.

# PM Nye Obligationsmarkeder Valuta

Andelsklasse under Jyske Invest Nye Obligationsmarkeder Valuta KL

## Noter

			01.01. - 30.06.2022 1.000 kr.	15.11. - 31.12.2021 1.000 kr.
<b>Klassens resultatposter:</b>				
Andel af resultat af fællesportefølje			-90.465	1.415
Klassespecifikke transaktioner:				
Administrationsomkostninger			-7.203	-1.763
<b>Klassens resultat</b>			<b>-97.668</b>	<b>-348</b>
	<b>30.06.2022</b>	<b>30.06.2022</b> 1.000 kr.	<b>31.12.2021</b>	<b>31.12.2021</b> 1.000 kr.
	Antal andele	Formue- værdi	Antal Andele	Formue- Værdi
<b>Investorerne formue:</b>				
Investorerne formue (primo)	19.103.742	1.907.811	0	0
Emissioner i perioden	236.605	22.953	19.103.742	1.908.149
Indløsninger i perioden	-1.540.000	-150.855	0	0
Netto emissionstillæg og indløsningsfradrag		150		10
Overført fra periodens resultat		-97.668		-348
<b>I alt investorerne formue</b>	<b>17.800.347</b>	<b>1.682.391</b>	<b>19.103.742</b>	<b>1.907.811</b>

<b>Hoved- og nøgletal pr. 30.06.</b>	<b>2022</b>
<u>Hovedtal:</u>	
Halvårets nettoresultat (1.000 kr.)	-97.668
Antal andele	17.800.347
Investorerne formue (1.000 kr.)	1.682.391
<u>Nøgletal:</u>	
Indre værdi (kr. pr. andel)	94,51
Afkast (i %) i perioden:	
- Benchmark	-7,04
- Afdeling	-5,36
Administrationsomkostninger (i %)	0,40
Standardafvigelse (i %)	8,39

## Jyske Invest Virksomhedsobligationer KL

### Investeringsområde og -profil

Afdelingens midler investeres i en portefølje af højtforrentede obligationer udstedt af virksomheder. Hovedparten af afdelingens midler vil blive investeret i obligationer med en kredit rating lavere end Investment Grade.

Investeringer i obligationer udstedt i anden valuta end DKK vil blive valutakurssikret overfor DKK.

Afdelingen udbydes i to andelsklasser:

- Jyske Invest Virksomhedsobligationer
- PM Virksomhedsobligationer

Samlet regnskab for afdelingen, omfattende resultat af de investeringer, der foretages fælles for klasserne, samt klassernes egne investeringer, findes på de følgende sider.

Noter for de enkelte andelsklasser findes på de følgende sider.

Nøgletal for indre værdier, afkast og omkostninger m.m. beregnes for hver andelsklasse.

# Jyske Invest Virksomhedsobligationer KL

## Resultatopgørelse for 1. halvår

	2022 1.000 kr.	2021 1.000 kr.
Renter	64.171	58.767
Kursgevinster og -tab	-485.137	24.401
Administrationsomkostninger	12.451	17.991
<b>Resultat før skat</b>	<b>-433.417</b>	<b>65.177</b>
<b>Halvårets nettoresultat</b>	<b>-433.417</b>	<b>65.177</b>

## Balance

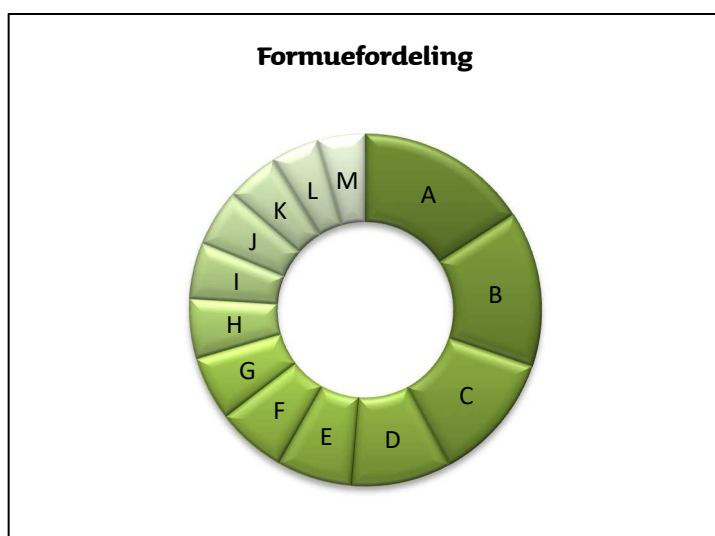
Note	30.06.2022 1.000 kr.	31.12.2021 1.000 kr.
<b>AKTIVER</b>		
1. Likvide midler	22.737	86.504
1. Obligationer	2.418.136	2.855.415
1. Afledte finansielle instrumenter	1.097	4.830
Andre aktiver	38.998	35.183
<b>AKTIVER I ALT</b>	<b>2.480.968</b>	<b>2.981.932</b>
<b>PASSIVER</b>		
2. Investorenes formue	2.453.621	2.976.537
1. Afledte finansielle instrumenter	25.460	3.043
Anden gæld	1.887	2.352
<b>PASSIVER I ALT</b>	<b>2.480.968</b>	<b>2.981.932</b>

## Noter

1. <b>Finansielle instrumenter (i %)</b>			<b>30.06.2022</b>	<b>31.12.2021</b>		
Børsnoterede finansielle instrumenter			98,55	95,93		
Øvrige finansielle instrumenter			-0,99	0,06		
Andre aktiver/anden gæld			2,44	4,01		
<b>I alt finansielle instrumenter</b>			<b>100,00</b>	<b>100,00</b>		
Specifikation af afdelingens porteføljesammensætning pr. 30.06.2022 kan rekvireres ved henvendelse til Jyske Invest Fund Management A/S eller ses på Investeringsforeningens hjemmeside jyskeinvest.dk.						
			<b>30.06.2022</b>	<b>30.06.2022</b>	<b>31.12.2021</b>	<b>31.12.2021</b>
			1.000 kr.		1.000 kr.	
			Antal andele		Antal andele	
			Formue-værdi		Formue-værdi	
2. <b>Investorenes formue:</b>						
Investorenes formue (primo)	30.073.576	2.976.537	26.384.182	2.664.023		
Udlodning fra sidste år vedr. cirkulerende beviser		-36.847		-176.774		
Ændring i udbetalt udlodning pga. emission/indløsning		-235		-2.358		
Emissioner i perioden	1.921.583	179.746	25.413.807	2.529.124		
Indløsninger i perioden	-2.519.429	-232.896	-21.724.413	-2.104.216		
Netto emissionstillæg og indløsningsfradrag		733		1.101		
Overført til udlodning næste år		0		1.069		
Foreslået udlodning		0		36.847		
Overførsel af periodens resultat		-433.417		27.721		
<b>I alt investorenes formue</b>	<b>29.475.730</b>	<b>2.453.621</b>	<b>30.073.576</b>	<b>2.976.537</b>		

## Noter

Hoved- og nøgletal pr. 30.06.	2018	2019	2020	2021	2022
<u>Hovedtal:</u>					
Halvårets nettoresultat (1.000 kr.)	-102.596	192.403	-119.805	65.177	-433.417
Antal andele	37.050.751	26.702.969	25.891.682	28.292.283	29.475.730
Investorenes formue (1.000 kr.)	3.347.632	2.545.888	2.443.793	2.733.473	2.453.621



- A Øvrige **15,90%**
- B Energi **14,30%**
- C Sundhedspleje **11,90%**
- D Pengeinstitutter **9,20%**
- E Service **6,90%**
- F Kapitalgoder **6,40%**
- G Forbrugsgoder **5,90%**
- H Basisindustri **5,50%**
- I Fast ejendom **5,20%**
- J Telekommunikation **5,20%**
- K Forsyning **4,80%**
- L Finans **4,40%**
- M Transport **4,40%**

# Jyske Invest Virksomhedsobligationer

Andelsklasse under Jyske Invest Virksomhedsobligationer KL

## Investeringsområde og -profil

Afdelingens midler investeres i en portefølje af højtforrentede obligationer udstedt af virksomheder. Hovedparten af afdelingens midler vil blive investeret i obligationer med en kredit rating lavere end Investment Grade. Investeringer i obligationer udstedt i anden valuta end DKK vil blive valutakurssikret overfor DKK.

### Afdelingsprofil

Fondstype	Certifikatudstedende, udloddende
ISIN-kode	DK0016112915
Børsnoteret	Ja
Oprettet	12. november 2001
Funktionel valuta	Danske kroner (DKK)
Benchmark	Benchmark beregnet ved: <ul style="list-style-type: none"><li>• 50% ICE BofAML BB-B European Currency High Yield Constrained Index (Hedged into DKK)</li><li>• 50% ICE BofAML BB-B US High Yield Constrained Index (Hedged into DKK)</li></ul>
Risikoindikator	4
Risikokategori	Gul

### Investeringsfordeling

Afdelingens investeringsfordeling fremgår under afsnittet Formuefordeling i afdelingens regnskab.

### Nøgletal

Andelsklassens nøgletal fremgår under afsnittet Hoved- og nøgletal i andelsklassens regnskab.

# Jyske Invest Virksomhedsobligationer

Andelsklasse under Jyske Invest Virksomhedsobligationer KL

## Noter

			01.01. - 30.06.2022 1.000 kr.	01.01. - 30.06.2021 1.000 kr.
<b>Klassens resultatposter:</b>				
Andel af resultat af fællesportefølje			-112.814	83.168
Klassespecifikke transaktioner:				
Administrationsomkostninger			-5.059	-17.991
<b>Klassens resultat</b>			<b>-117.873</b>	<b>65.177</b>
	<b>30.06.2022</b>	<b>30.06.2022</b>	<b>31.12.2021</b>	<b>31.12.2021</b>
	Antal andele	1.000 kr. Formue- værdi	Antal Andele	1.000 kr. Formue- Værdi
<b>Investoreernes formue:</b>				
Investoreernes formue (primo)	9.392.050	907.918	26.384.182	2.664.023
Udlodning fra sidste år vedr. cirkulerende beviser		-3.757		-176.774
Ændring i udbetalt udlodning pga. emission/indløsning		210		-2.358
Emissioner i perioden	57.577	5.086	4.712.281	457.309
Indløsninger i perioden	-1.972.429	-180.675	-21.704.413	-2.102.223
Netto emissionstillæg og indløsningsfradrag		199		1.098
Overført til udlodning næste år		0		35
Foreslået udlodning		0		3.757
Overført fra periodens resultat		-117.873		63.051
<b>I alt investoreernes formue</b>	<b>7.477.198</b>	<b>611.108</b>	<b>9.392.050</b>	<b>907.918</b>

Hoved- og nøgletal pr. 30.06.	2018	2019	2020	2021	2022
<u>Hovedtal:</u>					
Halvårets nettoresultat (1.000 kr.)	-102.596	192.403	-119.805	65.177	-117.873
Antal andele	37.050.751	26.702.969	25.891.682	28.292.283	7.477.198
Investoreernes formue (1.000 kr.)	3.347.632	2.545.888	2.443.793	2.733.473	611.108
<u>Nøgletal:</u>					
Indre værdi (kr. pr. andel)	90,35	95,34	94,39	96,62	81,73
Afkast (i %) i perioden:					
- Benchmark	-1,66	8,01	-4,83	2,60	-14,64
- Afdeling	-3,00	8,67	-3,07	2,47	-15,08
Administrationsomkostninger (i %)	0,66	0,66	0,66	0,66	0,67
Sharpe ratio:					
- Benchmark	1,17	0,79	0,33	0,69	-0,04
- Afdeling	1,19	0,79	0,38	0,69	-0,09
Standardafvigelse (i %):					
- Benchmark	4,09	4,44	7,63	7,38	8,28
- Afdeling	3,61	3,78	7,52	7,80	7,54
Tracking Error (i %)	1,40	0,92	1,02	1,02	1,17



# PM Virksomhedsobligationer

Andelsklasse under Jyske Invest Virksomhedsobligationer KL

## Investeringsområde og -profil

Afdelingens midler investeres i en portefølje af højtforrentede obligationer udstedt af virksomheder. Hovedparten af afdelingens midler vil blive investeret i obligationer med en kredit rating lavere end Investment Grade. Investeringer i obligationer udstedt i anden valuta end DKK vil blive valutakurssikret overfor DKK.

Afdelingsprofil		Investeringsfordeling	
Fondstype	Certifikatudstedende, udloddende	Afdelingens investeringsfordeling fremgår under afsnittet Formuefordeling i afdelingens regnskab.	
ISIN-kode	DK0061676590		
Børsnoteret	Nej		
Oprettet	31. august 2021		
Funktionel valuta	Danske kroner (DKK)	<b>Nøgletal</b>	
Benchmark	Benchmark beregnet ved: <ul style="list-style-type: none"><li>• 50% ICE BofAML BB-B European Currency High Yield Constrained Index (Hedged into DKK)</li><li>• 50% ICE BofAML BB-B US High Yield Constrained Index (Hedged into DKK)</li></ul>	Andelsklassens nøgletal fremgår under afsnittet Hoved- og nøgletal i andelsklassens regnskab.	
Risikoindikator	4		
Risikokategori	Gul		

# PM Virksomhedsobligationer

Andelsklasse under Jyske Invest Virksomhedsobligationer KL

## Noter

			01.01. - 30.06.2022 1.000 kr.	15.11. - 31.12.2021 1.000 kr.
<b>Klassens resultatposter:</b>				
Andel af resultat af fællesportefølje			-308.152	573
Klassenspecifikke transaktioner:				
Administrationsomkostninger			-7.392	-1.779
<b>Klassens resultat</b>			<b>-315.544</b>	<b>-1.206</b>
	<b>30.06.2022</b>	<b>30.06.2022</b> 1.000 kr. Formue- værdi	<b>31.12.2021</b>	<b>31.12.2021</b> 1.000 kr. Formue- Værdi
	Antal andele		Antal Andele	
<b>Investorerne formue:</b>				
Investorerne formue (primo)	20.681.526	2.068.619	0	0
Udlodning fra sidste år vedr. cirkulerende beviser		-33.090		0
Ændring i udbetalt udlodning pga. emission/indløsning		-445		0
Emissioner i perioden	1.864.006	174.660	20.701.526	2.071.815
Indløsninger i perioden	-547.000	-52.221	-20.000	-1.993
Netto emissionstillæg og indløsningsfradrag		534		3
Overført til udlodning næste år		0		1.034
Foreslået udlodning		0		33.090
Overført fra periodens resultat		-315.544		-35.330
<b>I alt investorerne formue</b>	<b>21.998.532</b>	<b>1.842.513</b>	<b>20.681.526</b>	<b>2.068.619</b>

<b>Hoved- og nøgletal pr. 30.06.</b>	<b>2022</b>
<u>Hovedtal:</u>	
Halvårets nettoresultat (1.000 kr.)	-315.544
Antal andele	21.998.532
Investorerne formue (1.000 kr.)	1.842.513
<u>Nøgletal:</u>	
Indre værdi (kr. pr. andel)	83,76
Afkast (i %) i perioden:	
- Benchmark	-14,64
- Afdeling	-14,83
Administrationsomkostninger (i %)	0,37
Standardafvigelse (i %)	8,06

## Jyske Invest Virksomhedsobligationer SRI KL

### Investeringsområde og –profil

Afdelingens midler investeres i en portefølje af højtforrentede obligationer udstedt af virksomheder. Hovedparten af afdelingens midler vil blive investeret i obligationer med en kredit rating lavere end Investment Grade. Investeringer i obligationer udstedt i anden valuta end DKK vil blive valutakurssikret overfor DKK. Afdelingens midler investeres under hensyntagen til specifikke principper for ansvarlig investering.

Afdelingsprofil		Investeringsfordeling
Fondstype	Certifikatudstedende, udloddende	Afdelingens investeringsfordeling fremgår under afsnittet Formuefordeling i afdelingens regnskab.
ISIN-kode	DK0060762466	
Børsnoteret	Ja	
Oprettet	12. oktober 2016	
Funktionel valuta	Danske kroner (DKK)	<b>Nøgletal</b>
Benchmark	Benchmark beregnet ved: <ul style="list-style-type: none"><li>• 50% ICE BofAML BB-B European Currency High Yield Constrained Index (Hedged into DKK)</li><li>• 50% ICE BofAML BB-B US High Yield Constrained Index (Hedged into DKK)</li></ul>	Afdelingens nøgletal fremgår under afsnittet Hoved- og nøgletal i afdelingens regnskab.
Risikoindikator	4	
Risikokategori	Gul	

# Jyske Invest Virksomhedsobligationer SRI KL

## Resultatopgørelse for 1. halvår

	2022 1.000 kr.	2021 1.000 kr.
Renter	17.967	12.694
Kursgevinster og -tab	-141.355	2.119
Administrationsomkostninger	5.502	4.183
<b>Resultat før skat</b>	-128.890	10.630
<b>Halvårets nettoresultat</b>	-128.890	10.630

## Balance

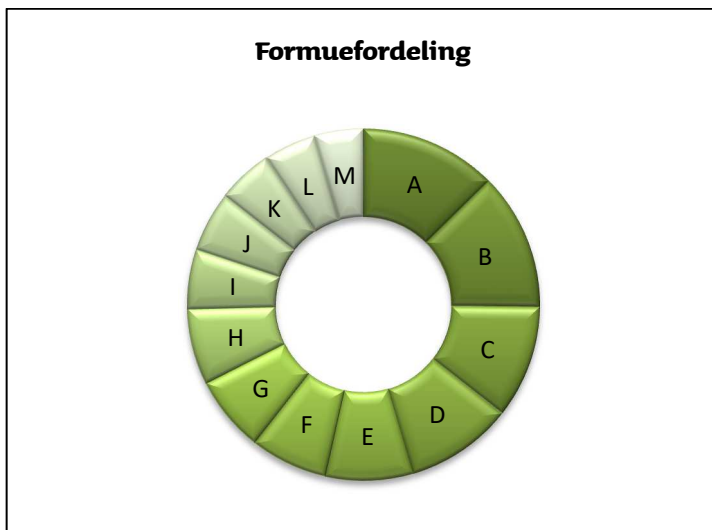
Note	30.06.2022 1.000 kr.	31.12.2021 1.000 kr.
<b>AKTIVER</b>		
1. Likvide midler	20.388	21.959
1. Obligationer	712.681	801.107
1. Afledte finansielle instrumenter	531	1.273
Andre aktiver	13.796	9.127
<b>AKTIVER I ALT</b>	<b>747.396</b>	<b>833.466</b>
<b>PASSIVER</b>		
2. Investorenes formue	740.148	831.339
1. Afledte finansielle instrumenter	6.379	1.153
Anden gæld	869	974
<b>PASSIVER I ALT</b>	<b>747.396</b>	<b>833.466</b>

## Noter

1. <b>Finansielle instrumenter (i %)</b>			<b>30.06.2022</b>	<b>31.12.2021</b>
Børsnoterede finansielle instrumenter			96,29	96,36
Øvrige finansielle instrumenter			-0,79	0,01
Andre aktiver/anden gæld			4,50	3,63
<b>I alt finansielle instrumenter</b>			<b>100,00</b>	<b>100,00</b>
Specifikation af afdelingens porteføljesammensætning pr. 30.06.2022 kan rekvireres ved henvendelse til Jyske Invest Fund Management A/S eller ses på Investeringsforeningens hjemmeside jyskeinvest.dk.				
	<b>30.06.2022</b>	<b>30.06.2022</b>	<b>31.12.2021</b>	<b>31.12.2021</b>
		1.000 kr.		1.000 kr.
		Formue-		Formue-
		andele		andele
		værdi		værdi
2. <b>Investorenes formue:</b>				
Investorenes formue (primo)	8.177.067	831.339	5.107.214	541.117
Udlodning fra sidste år vedr. cirkulerende beviser		-2.453		-31.665
Ændring i udbetalt udlodning pga. emission/indløsning		-68		-1.408
Emissioner i perioden	411.743	40.110	3.069.853	311.872
Netto emissionstillæg og indløsningsfradrag		110		1.082
Overført til udlodning næste år		0		37
Foreslået udlodning		0		2.453
Overførsel af periodens resultat		-128.890		7.851
<b>I alt investorenes formue</b>	<b>8.588.810</b>	<b>740.148</b>	<b>8.177.067</b>	<b>831.339</b>

## Noter

Hoved- og nøgletal pr. 30.06.	2018	2019	2020	2021	2022
<u>Hovedtal:</u>					
Halvårets nettoresultat (1.000 kr.)	-14.659	35.547	-19.656	10.630	-128.890
Antal andele	4.823.455	4.823.455	4.957.214	7.640.567	8.588.810
Investorenes formue (1.000 kr.)	462.646	485.981	494.332	776.537	740.148
<u>Nøgletal:</u>					
Indre værdi (kr. pr. andel)	95,92	100,75	99,72	101,63	86,18
Afkast (i %) i perioden:					
- Benchmark	-1,66	8,01	-4,83	2,60	-14,64
- Afdeling	-2,92	7,89	-3,71	1,88	-14,97
Administrationsomkostninger (i %)	0,68	0,68	0,68	0,68	0,69
Sharpe ratio:					
- Benchmark			0,14	0,54	-0,04
- Afdeling			0,12	0,54	-0,18
Standardafvigelse (i %):					
- Benchmark			8,91	9,28	8,28
- Afdeling	3,59	3,72	6,86	7,03	6,86
Tracking Error (i %)			1,48	1,55	1,60



A Sundhedspleje <b>12,60%</b>	K Transport <b>5,10%</b>
B Pengeinstitutter <b>12,60%</b>	L Detail <b>4,80%</b>
C Øvrige <b>10,40%</b>	M Medier <b>4,50%</b>
D Service <b>9,80%</b>	
E Kapitalgoder <b>8,10%</b>	
F Fast ejendom <b>7,10%</b>	
G Basisindustri <b>7,00%</b>	
H Forbrugsgoder <b>7,00%</b>	
I Finans <b>5,50%</b>	
J Telekommunikation <b>5,50%</b>	

## Jyske Invest Højt Ratede Virksomhedsobligationer KL

### Investeringsområde og -profil

Afdelingens midler investeres i en portefølje af obligationer udstedt af virksomheder. Hovedparten af afdelingens formue vil blive investeret i obligationer, der er denomineret i EUR og som har en investmentgrade rating. Investeringerne i obligationer udstedt i anden valuta end DKK vil blive valutakurssikret overfor DKK.

Afdelingen udbydes i to andelsklasser:

- Jyske Invest Højt Ratede Virksomhedsobligationer
- PM Højt Ratede Virksomhedsobligationer

Samlet regnskab for afdelingen, omfattende resultat af de investeringer, der foretages fælles for klasserne, samt klassernes egne investeringer, findes på de følgende sider.

Noter for de enkelte andelsklasser findes på de følgende sider.

Nøgletal for indre værdier, afkast og omkostninger m.m. beregnes for hver andelsklasse.

# Jyske Invest Højt Ratede Virksomhedsobligationer KL

## Resultatopgørelse for 1. halvår

	2022 1.000 kr.	2021 1.000 kr.
Renter	19.754	18.656
Kursgevinster og -tab	-370.255	-22.726
Administrationsomkostninger	8.313	11.997
<b>Resultat før skat</b>	<b>-358.814</b>	<b>-16.067</b>
<b>Halvårets nettoresultat</b>	<b>-358.814</b>	<b>-16.067</b>

## Balance

Note	30.06.2022 1.000 kr.	31.12.2021 1.000 kr.
<b>AKTIVER</b>		
1. Likvide midler	94.082	94.471
1. Obligationer	2.246.804	2.652.477
1. Afledte finansielle instrumenter	834	0
Andre aktiver	18.857	22.063
<b>AKTIVER I ALT</b>	<b>2.360.577</b>	<b>2.769.011</b>
<b>PASSIVER</b>		
2. Investorenes formue	2.357.223	2.763.409
1. Afledte finansielle instrumenter	2.084	4.036
Anden gæld	1.270	1.566
<b>PASSIVER I ALT</b>	<b>2.360.577</b>	<b>2.769.011</b>

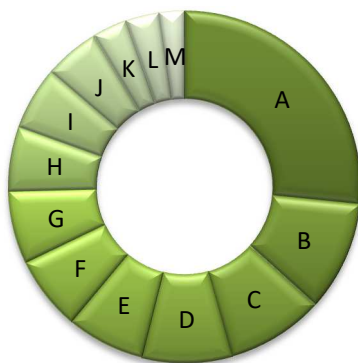
## Noter

1. <b>Finansielle instrumenter (i %)</b>		<b>30.06.2022</b>	<b>31.12.2021</b>
Børsnoterede finansielle instrumenter		95,23	95,85
Øvrige finansielle instrumenter		0,03	-0,01
Andre aktiver/anden gæld		4,74	4,16
<b>I alt finansielle instrumenter</b>		<b>100,00</b>	<b>100,00</b>
Specifikation af afdelingens porteføljesammensætning pr. 30.06.2022 kan rekvireres ved henvendelse til Jyske Invest Fund Management A/S eller ses på Investeringsforeningens hjemmeside jyskeinvest.dk.			
	<b>30.06.2022</b>	<b>30.06.2022</b>	<b>31.12.2021</b>
		1.000 kr.	1.000 kr.
	Antal andele	Formue-værdi	Antal andele
2. <b>Investorenes formue:</b>			
Investorenes formue (primo)	27.413.528	2.763.409	12.496.946
Korrektion ved fusion eller spaltning*	0	0	886.760
Udlodning fra sidste år vedr. cirkulerende beviser		-43.024	
Ændring i udbetalt udlodning pga. emission/indløsning		-148	
Emissioner i perioden	1.105.402	104.181	35.122.262
Indløsninger i perioden	-1.086.403	-108.462	-21.092.440
Netto emissionstillæg og indløsningsfradrag		81	
Overført til udlodning næste år		0	
Foreslået udlodning		0	
Overførsel af periodens resultat		-358.814	
<b>I alt investorenes formue</b>	<b>27.432.527</b>	<b>2.357.223</b>	<b>27.413.528</b>
			<b>2.763.409</b>
*Jyske Invest Favorit Obligationer KL er fusioneret ind i afdelingen den 3. juni 2021.			

## Noter

Hoved- og nøgletal pr. 30.06.	2018	2019	2020	2021	2022
<u>Hovedtal:</u>					
Halvårets nettoresultat (1.000 kr.)	-7.004	15.137	-31.338	-16.067	-358.814
Antal andele	5.534.030	2.544.082	11.718.946	25.364.312	27.432.527
Investorenes formue (1.000 kr.)	581.567	277.389	1.240.812	2.762.316	2.357.223

### Formuefordeling



A Pengeinstitutter <b>26,60%</b>	K Forbrugsgoder <b>3,20%</b>
B Sundhedspleje <b>10,10%</b>	L Teknologi & Elektronik <b>3,10%</b>
C Finans <b>8,90%</b>	M Kapitalgoder <b>2,30%</b>
D Fast ejendom <b>8,30%</b>	
E Forsyning <b>7,20%</b>	
F Øvrige <b>6,80%</b>	
G Energi <b>6,70%</b>	
H Automobil <b>5,90%</b>	
I Telekommunikation <b>5,80%</b>	
J Forsikring <b>5,10%</b>	



# Jyske Invest Højt Ratede Virksomhedsobligationer

Andelsklasse under Jyske Invest Højt Ratede Virksomhedsobligationer KL

## Investeringsområde og -profil

Afdelingens midler investeres i en portefølje af obligationer udstedt af virksomheder. Hovedparten af afdelingens formue vil blive investeret i obligationer, der er denomineret i EUR og som har en investmentgrade rating. Investeringerne i obligationer udstedt i anden valuta end DKK vil blive valutakurssikret overfor DKK.

### Afdelingsprofil

Fondstype	Certifikatudstedende, udloddende
ISIN-kode	DK0060185726
Børsnoteret	Ja
Oprettet	6. juni 2009
Funktionel valuta	Danske kroner (DKK)
Benchmark	ICE BofAML Euro Corporate Index (Hedged into DKK)
Risikoindikator	3
Risikokategori	Gul

### Investeringsfordeling

Afdelingens investeringsfordeling fremgår under afsnittet Formuefordeling i afdelingens regnskab.

### Nøgletal

Andelsklassens nøgletal fremgår under afsnittet Hoved- og nøgletal i andelsklassens regnskab.

# Jyske Invest Højt Ratede Virksomhedsobligationer

Andelsklasse under Jyske Invest Højt Ratede Virksomhedsobligationer KL

## Noter

			01.01. - 30.06.2022 1.000 kr.	01.01. - 30.06.2021 1.000 kr.
<b>Klassens resultatposter:</b>				
Andel af resultat af fællesportefølje			-54.407	-4.070
Klassenspecifikke transaktioner:				
Administrationsomkostninger			-1.963	-11.997
<b>Klassens resultat</b>			<b>-56.370</b>	<b>-16.067</b>
	<b>30.06.2022</b>	<b>30.06.2022</b> 1.000 kr. Formue- værdi	<b>31.12.2021</b>	<b>31.12.2021</b> 1.000 kr. Formue- Værdi
	Antal andele		Antal Andele	
<b>Investorenes formue:</b>				
Investorenes formue (primo)	4.474.266	483.342	12.496.946	1.373.934
Korrektion ved fusion eller spaltning*	0	0	886.760	96.488
Udlodning fra sidste år vedr. cirkulerende beviser		-4.027		-7.498
Ændring i udbetalt udlodning pga. emission/indløsning		546		-5.987
Emissioner i perioden	14.066	1.421	12.183.000	1.339.488
Indløsninger i perioden	-776.403	-80.118	-21.092.440	-2.300.392
Netto emissionstillæg og indløsningsfradrag		11		4.036
Overført til udlodning næste år		0		186
Foreslået udlodning		0		4.027
Overført fra periodens resultat		-56.370		-20.940
<b>I alt investorenes formue</b>	<b>3.711.929</b>	<b>344.805</b>	<b>4.474.266</b>	<b>483.342</b>

\*Jyske Invest Favorit Obligationer KL er fusioneret ind i afdelingen den 3. juni 2021.

Hoved- og nøgletal pr. 30.06.	2018	2019	2020	2021	2022
<u>Hovedtal:</u>					
Halvårets nettoresultat (1.000 kr.)	-7.004	15.137	-31.338	-16.067	-56.370
Antal andele	5.534.030	2.544.082	11.718.946	25.364.312	3.711.929
Investorenes formue (1.000 kr.)	581.567	277.389	1.240.812	2.762.316	344.805
<u>Nøgletal:</u>					
Indre værdi (kr. pr. andel)	105,09	109,03	105,88	108,91	92,89
Afkast (i %) i perioden:					
- Benchmark	-0,62	5,23	-1,31	-0,35	-12,19
- Afdeling	-1,13	5,77	-1,76	-0,40	-13,24
Administrationsomkostninger (i %)	0,48	0,48	0,48	0,48	0,49
Sharpe ratio:					
- Benchmark	1,24	1,04	0,45	0,53	-0,24
- Afdeling	1,26	1,03	0,44	0,50	-0,29
Standardafvigelse (i %):					
- Benchmark	2,47	2,51	4,34	4,25	4,90
- Afdeling	2,34	2,39	4,17	4,05	4,39
Tracking Error (i %)	0,64	0,49	0,74	0,78	0,82

# PM Højt Ratede Virksomhedsobligationer

Andelsklasse under Jyske Invest Højt Ratede Virksomhedsobligationer KL

## Investeringsområde og -profil

Afdelingens midler investeres i en portefølje af obligationer udstedt af virksomheder. Hovedparten af afdelingens formue vil blive investeret i obligationer, der er denomineret i EUR og som har en investmentgrade rating. Investeringerne i obligationer udstedt i anden valuta end DKK vil blive valutakurssikret overfor DKK.

Afdelingsprofil		Investeringsfordeling
Fondstype	Certifikatudstedende, udloddende	Afdelingens investeringsfordeling fremgår under afsnittet Formuefordeling i afdelingens regnskab.
ISIN-kode	DK0061676756	
Børsnoteret	Nej	
Oprettet	31. august 2021	
Funktionel valuta	Danske kroner (DKK)	<b>Nøgletal</b>
Benchmark	ICE BofAML Euro Corporate Index (Hedged into DKK)	Andelsklassens nøgletal fremgår under afsnittet Hoved- og nøgletal i andelsklassens regnskab.
Risikoindikator	3	
Risikokategori	Gul	

# PM Højt Ratede Virksomhedsobligationer

Andelsklasse under Jyske Invest Højt Ratede Virksomhedsobligationer KL

## Noter

			01.01. - 30.06.2022 1.000 kr.	15.11. - 31.12.2021 1.000 kr.
<b>Klassens resultatposter:</b>				
Andel af resultat af fællesportefølje			-296.094	-19.167
Klassespecifikke transaktioner:				
Administrationsomkostninger			-6.350	-1.566
<b>Klassens resultat</b>			<b>-302.444</b>	<b>-20.733</b>
	<b>30.06.2022</b>	<b>30.06.2022</b> 1.000 kr. Formue- værdi	<b>31.12.2021</b>	<b>31.12.2021</b> 1.000 kr. Formue- Værdi
	Antal andele		Antal Andele	
<b>Investorenes formue:</b>				
Investorenes formue (primo)	22.939.262	2.280.067	0	0
Udlodning fra sidste år vedr. cirkulerende beviser		-38.997		0
Ændring i udbetalt udlodning pga. emission/indløsning		-694		0
Emissioner i perioden	1.091.336	102.760	22.939.262	2.300.786
Indløsninger i perioden	-310.000	-28.344	0	0
Netto emissionstillæg og indløsningsfradrag		70		14
Overført til udlodning næste år		0		858
Foreslået udlodning		0		38.997
Overført fra periodens resultat		-302.444		-60.588
<b>I alt investorenes formue</b>	<b>23.720.598</b>	<b>2.012.418</b>	<b>22.939.262</b>	<b>2.280.067</b>

<b>Hoved- og nøgletal pr. 30.06.</b>	<b>2022</b>
<b>Hovedtal:</b>	
Halvårets nettoresultat (1.000 kr.)	-302.444
Antal andele	23.720.598
Investorenes formue (1.000 kr.)	2.012.418
<b>Nøgletal:</b>	
Indre værdi (kr. pr. andel)	84,84
Afkast (i %) i perioden:	
- Benchmark	-12,19
- Afdeling	-13,07
Administrationsomkostninger (i %)	0,29
Standardafvigelse (i %)	4,40

## Jyske Invest Højt Ratede Virksomhedsobligationer SRI KL

### Investeringsområde og –profil

Afdelingens midler investeres i en portefølje af obligationer udstedt af virksomheder. Hovedparten af afdelingens formue vil blive investeret i obligationer, der er denomineret i EUR og som har en investmentgrade rating. Investeringerne i obligationer udstedt i anden valuta end DKK vil blive valutakurssikret overfor DKK. Afdelingens midler investeres under hensyntagen til specifikke principper for ansvarlig investering.

### Afdelingsprofil

Fondstype	Certifikatudstedende, udloddende
ISIN-kode	DK0061149119
Børsnoteret	Nej
Oprettet	28. august 2019
Funktionel valuta	Danske kroner (DKK)
Benchmark	ICE BofAML Euro Corporate Index (Hedged into DKK)
Risikoindikator	3
Risikokategori	Gul

### Investeringsfordeling

Afdelingens investeringsfordeling fremgår under afsnittet Formuefordeling i afdelingens regnskab.

### Nøgletal

Afdelingens nøgletal fremgår under afsnittet Hoved- og nøgletal i afdelingens regnskab.

# Jyske Invest Højt Ratede Virksomhedsobligationer SRI KL

## Resultatopgørelse for 1. halvår

	2022 1.000 kr.	2021 1.000 kr.
Renter	5.195	2.911
Kursgevinster og -tab	-99.282	-4.130
Administrationsomkostninger	3.513	1.988
<b>Resultat før skat</b>	-97.600	-3.207
<b>Halvårets nettoresultat</b>	-97.600	-3.207

## Balance

Note	30.06.2022 1.000 kr.	31.12.2021 1.000 kr.
<b>AKTIVER</b>		
1. Likvide midler	28.142	26.118
1. Obligationer	631.620	716.405
1. Afledte finansielle instrumenter	230	0
Andre aktiver	7.336	6.170
<b>AKTIVER I ALT</b>	667.328	748.693
<b>PASSIVER</b>		
2. Investorenes formue	666.374	747.209
1. Afledte finansielle instrumenter	405	851
Anden gæld	549	633
<b>PASSIVER I ALT</b>	667.328	748.693

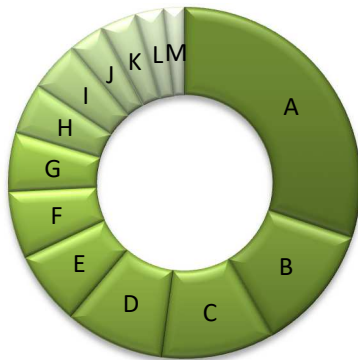
## Noter

1. <b>Finansielle instrumenter (i %)</b>			<b>30.06.2022</b>	<b>31.12.2021</b>
Børsnoterede finansielle instrumenter			94,73	95,78
Øvrige finansielle instrumenter			0,03	-0,01
Andre aktiver/anden gæld			5,24	4,23
<b>I alt finansielle instrumenter</b>			100,00	100,00
Specifikation af afdelingens porteføljesammensætning pr. 30.06.2022 kan rekvireres ved henvendelse til Jyske Invest Fund Management A/S eller ses på Investeringsforeningens hjemmeside jyskeinvest.dk.				
	<b>30.06.2022</b>	<b>30.06.2022</b>	<b>31.12.2021</b>	<b>31.12.2021</b>
		1.000 kr.		1.000 kr.
		Formue-		Formue-
		andele		andele
		værdi		værdi
2. <b>Investorenes formue:</b>				
Investorenes formue (primo)	7.456.473	747.209	3.566.273	363.099
Udlodning fra sidste år vedr. cirkulerende beviser		-5.220		0
Ændring i udbetalt udlodning pga. emission/indløsning		-72		0
Emissioner i perioden	234.783	22.019	3.890.200	394.793
Netto emissionstillæg og indløsningsfradrag		38		756
Overført til udlodning næste år		0		257
Foreslået udlodning		0		5.220
Overførsel af periodens resultat		-97.600		-16.916
<b>I alt investorenes formue</b>	7.691.256	666.374	7.456.473	747.209

## Noter

Hoved- og nøgletal pr. 30.06.	2020	2021	2022
<u>Hovedtal:</u>			
Halvårets nettoresultat (1.000 kr.)	-3.723	-3.207	-97.600
Antal andele	2.349.073	5.248.573	7.691.256
Investorenes formue (1.000 kr.)	230.735	530.234	666.374
<u>Nøgletal:</u>			
Indre værdi (kr. pr. andel)	98,22	101,02	86,64
Afkast (i %) i perioden:			
- Benchmark	-1,31	-0,35	-12,19
- Afdeling	-1,53	-0,78	-12,90
Administrationsomkostninger (i %)	0,49	0,49	0,50
Standardafvigelse (i %)	3,99	3,84	4,25

### Formuefordeling



A Pengeinstitutter <b>30,10%</b>	K Teknologi & Elektronik <b>3,30%</b>
B Sundhedspleje <b>11,60%</b>	L Detail <b>2,60%</b>
C Finans <b>10,40%</b>	M Automobil <b>1,90%</b>
D Fast ejendom <b>9,10%</b>	
E Telekommunikation <b>6,80%</b>	
F Forsikring <b>6,20%</b>	
G Øvrige <b>5,40%</b>	
H Forbrugsgoder <b>4,70%</b>	
I Forsyning <b>4,60%</b>	
J Kapitalgoder <b>3,30%</b>	

## Jyske Invest Obligationer Engros KL

### Investeringsområde og –profil

Afdelingens midler investeres i danske og udenlandske obligationer. Der investeres fortrinsvis i obligationer udstedt af eller garanteret af stater, realkreditinstitutter og internationale organisationer. Afdelingen markedsfører miljømæssige karakteristika, som beskrevet i artikel 8 i forordning (EU) 2019/2088 om bæredygtighedsrelaterede oplysninger i sektoren for finansielle tjenesteydelser.

### Afdelingsprofil

Fondstype	Certifikatudstedende, udloddende
ISIN-kode	DK0060293298
Børsnoteret	Nej
Oprettet	2. marts 2011
Funktionel valuta	Danske kroner (DKK)
Benchmark	Nordea Constant Maturity 5 Year Government Bond Index
Risikoindikator	3
Risikokategori	Gul

### Investeringsfordeling

Afdelingens investeringsfordeling fremgår under afsnittet Formuefordeling i afdelingens regnskab.

### Nøgletal

Afdelingens nøgletal fremgår under afsnittet Hoved- og nøgletal i afdelingens regnskab.



# Jyske Invest Obligationer Engros KL

## Resultatopgørelse for 1. halvår

	2022 1.000 kr.	2021 1.000 kr.
Renter	2.725	3.857
Kursgevinster og -tab	-69.770	-32.359
Administrationsomkostninger	910	1.151
<b>Resultat før skat</b>	-67.955	-29.653
<b>Halvårets nettoresultat</b>	-67.955	-29.653

## Balance

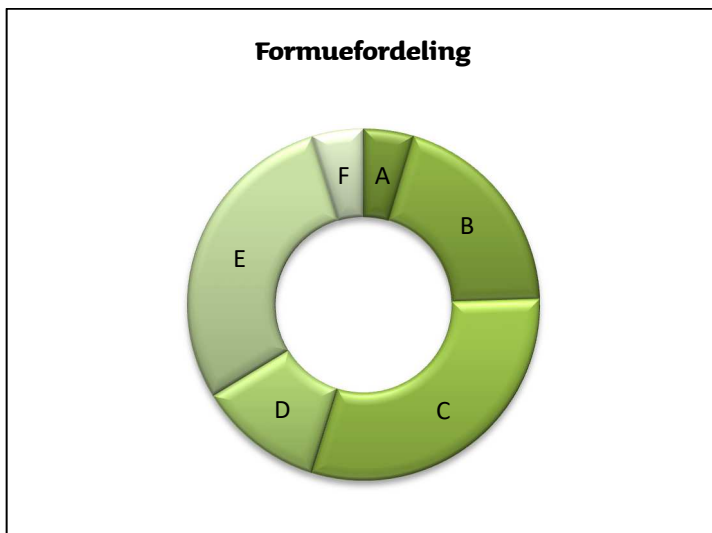
Note	30.06.2022 1.000 kr.	31.12.2021 1.000 kr.
<b>AKTIVER</b>		
1. Likvide midler	762	809
1. Obligationer	586.574	730.785
1. Afledte finansielle instrumenter	128	181
Andre aktiver	1.612	2.171
<b>AKTIVER I ALT</b>	<b>589.076</b>	<b>733.946</b>
<b>PASSIVER</b>		
2. Investorenes formue	586.851	729.985
Anden gæld	2.225	3.961
<b>PASSIVER I ALT</b>	<b>589.076</b>	<b>733.946</b>

## Noter

1. <b>Finansielle instrumenter (i %)</b>			<b>30.06.2022</b>	<b>31.12.2021</b>
Børsnoterede finansielle instrumenter			99,97	100,13
Andre aktiver/anden gæld			0,03	-0,13
<b>I alt finansielle instrumenter</b>			<b>100,00</b>	<b>100,00</b>
<p>Specifikation af afdelingens porteføljesammensætning pr. 30.06.2022 kan rekvireres ved henvendelse til Jyske Invest Fund Management A/S eller ses på Investeringsforeningens hjemmeside jyskeinvest.dk.</p>				
		<b>30.06.2022</b>	<b>30.06.2022</b>	<b>31.12.2021</b>
			1.000 kr.	1.000 kr.
	Antal andele	Formue-værdi	Antal andele	Formue-værdi
2. <b>Investorenes formue:</b>				
Investorenes formue (primo)	7.244.929	729.985	8.800.082	926.783
Udlodning fra sidste år vedr. cirkulerende beviser		0		-7.040
Ændring i udbetalt udlodning pga. emission/indløsning		0		26
Emissioner i perioden	47.000	4.318	174.847	18.418
Indløsninger i perioden	-830.000	-79.539	-1.730.000	-176.181
Netto emissionstillæg og indløsningsfradrag		42		147
Overførsel af periodens resultat		-67.955		-32.168
<b>I alt investorenes formue</b>	<b>6.461.929</b>	<b>586.851</b>	<b>7.244.929</b>	<b>729.985</b>

## Noter

Hoved- og nøgletal pr. 30.06.	2018	2019	2020	2021	2022
<u>Hovedtal:</u>					
Halvårets nettoresultat (1.000 kr.)	2.048	23.180	-2.443	-29.653	-67.955
Antal andele	4.775.821	6.228.187	7.673.582	8.164.929	6.461.929
Investorenes formue (1.000 kr.)	501.188	670.107	794.127	825.284	586.851
<u>Nøgletal:</u>					
Indre værdi (kr. pr. andel)	104,94	107,59	103,49	101,08	90,82
Afkast (i %) i perioden:					
- Benchmark	0,80	2,42	0,29	-1,52	-7,47
- Afdeling	0,48	3,93	-0,18	-3,29	-9,87
Administrationsomkostninger (i %)	0,13	0,13	0,13	0,13	0,14
Sharpe ratio:					
- Benchmark	0,87	0,87	0,46	0,24	-0,52
- Afdeling	1,28	1,24	0,82	0,50	-0,41
Standardafvigelse (i %):					
- Benchmark	2,30	2,15	2,17	1,97	2,46
- Afdeling	2,14	2,05	2,78	2,83	3,64
Tracking Error (i %)	1,34	1,13	1,85	1,96	2,35



- A 0-1 års varighed **4,60%**
- B 1-3 års varighed **19,90%**
- C 3-5 års varighed **30,30%**
- D 5-7 års varighed **11,50%**
- E 7-10 års varighed **29,00%**
- F 10-20 års varighed **4,70%**

## Jyske Invest Obligationer og Aktier KL

### Investeringsområde og –profil

Afdelingens midler investeres i en globalt sammensat aktie- og obligationsportefølje med hovedvægten på aktier. Aktieporteføljen består primært af aktier i store og mellemstore virksomheder. Obligationerne vil primært være danske obligationer.

#### Afdelingsprofil

Fondstype	Certifikatudstedende, udloddende
ISIN-kode	DK0010106384
Børsnoteret	Ja
Oprettet	7. juni 1988
Funktionel valuta	Danske kroner (DKK)
Benchmark	Benchmark beregnet ved <ul style="list-style-type: none"><li>• 60% MSCI World Net Total Return Index</li><li>• 40% Nordea Constant Maturity 5 Year Government Bond Index</li></ul>
Risikoindikator	5
Risikokategori	Gul

#### Investeringsfordeling

Afdelingens investeringsfordeling fremgår under afsnittet Formuefordeling i afdelingens regnskab.

#### Nøgletal

Afdelingens nøgletal fremgår under afsnittet Hoved- og nøgletal i afdelingens regnskab.

# Jyske Invest Obligationer og Aktier KL

## Resultatopgørelse for 1. halvår

	2022 1.000 kr.	2021 1.000 kr.
Renter og udbytter	1.041	1.096
Kursgevinster og -tab	-17.129	10.059
Administrationsomkostninger	733	740
<b>Resultat før skat</b>	-16.821	10.415
Skat	89	95
<b>Halvårets nettoresultat</b>	-16.910	10.320

## Balance

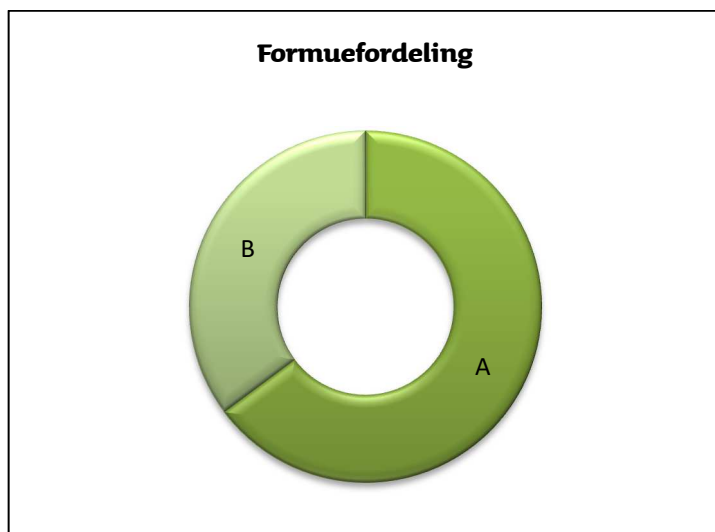
Note	30.06.2022 1.000 kr.	31.12.2021 1.000 kr.
<b>AKTIVER</b>		
1. Likvide midler	813	177
1. Obligationer	37.841	46.879
1. Kapitalandele	69.815	88.980
Andre aktiver	206	279
<b>AKTIVER I ALT</b>	108.675	136.315
<b>PASSIVER</b>		
2. Investorenes formue	108.036	136.131
Anden gæld	639	184
<b>PASSIVER I ALT</b>	108.675	136.315

## Noter

1. <b>Finansielle instrumenter (i %)</b>			<b>30.06.2022</b>	<b>31.12.2021</b>
Børsnoterede finansielle instrumenter			99,65	99,80
Andre aktiver/anden gæld			0,35	0,20
<b>I alt finansielle instrumenter</b>			100,00	100,00
<p>Specifikation af afdelingens porteføljesammensætning pr. 30.06.2022 kan rekvireres ved henvendelse til Jyske Invest Fund Management A/S eller ses på Investeringsforeningens hjemmeside jyskeinvest.dk.</p>				
	<b>30.06.2022</b>	<b>30.06.2022</b>	<b>31.12.2021</b>	<b>31.12.2021</b>
		1.000 kr.		1.000 kr.
	Antal	Formue-	Antal	Formue-
	andele	værdi	andele	værdi
2. <b>Investorenes formue:</b>				
Investorenes formue (primo)	860.341	136.131	866.735	119.763
Udlodning fra sidste år vedr. cirkulerende beviser		-9.206		-2.340
Ændring i udbetalt udlodning pga. emission/indløsning		161		0
Emissioner i perioden	30.807	4.283	13.606	1.900
Indløsninger i perioden	-45.000	-6.429	-20.000	-2.753
Netto emissionstillæg og indløsningsfradrag		6		4
Overført til udlodning næste år		0		55
Foreslået udlodning		0		9.206
Overførsel af periodens resultat		-16.910		10.296
<b>I alt investorenes formue</b>	846.148	108.036	860.341	136.131

## Noter

Hoved- og nøgletal pr. 30.06.	2018	2019	2020	2021	2022
<u>Hovedtal:</u>					
Halvårets nettoresultat (1.000 kr.)	-1.571	13.382	-8.852	10.320	-16.910
Antal andele	950.152	894.961	894.735	860.341	846.148
Investorenes formue (1.000 kr.)	131.679	124.720	115.998	126.894	108.036
<u>Nøgletal:</u>					
Indre værdi (kr. pr. andel)	138,59	139,36	129,64	147,49	127,68
Afkast (i %) i perioden:					
- Benchmark	1,90	10,83	-3,04	8,59	-10,95
- Afdeling	-1,20	11,46	-7,27	8,84	-13,15
Administrationsomkostninger (i %)	0,60	0,60	0,61	0,61	0,62
Sharpe ratio:					
- Benchmark	1,25	0,96	0,50	1,04	0,58
- Afdeling	1,06	0,68	0,15	0,59	0,19
Standardafvigelse (i %):					
- Benchmark	6,37	7,33	8,68	8,11	8,75
- Afdeling	9,08	9,24	11,07	10,19	11,13
Tracking Error (i %)	1,38	1,37	2,15	2,31	2,25



A Aktier **64,80%**

B Traditionelle obligationer **35,20%**

## Jyske Invest Bæredygtige Aktier KL

### Investeringsområde og –profil

Afdelingens midler investeres i en globalt sammensat portefølje af aktier på de udviklede aktiemarkeder. Der investeres i selskaber, der understøtter, at den samlede portefølje kan bidrage positivt til en bæredygtig udvikling. Afdelingen markedsfører miljømæssige og sociale karakteristika, som beskrevet i artikel 8 i forordning (EU) 2019/2088 om bæredygtighedsrelaterede oplysninger i sektoren for finansielle tjenesteydelser.

#### Afdelingsprofil

Fondstype	Certifikatudstedende, udloddende
ISIN-kode	DK0061413317
Børsnoteret	Ja
Oprettet	10. november 2020
Funktionel valuta	Danske kroner (DKK)
Benchmark	MSCI World Net Total Return Index
Risikoindikator	6
Risikokategori	Gul

#### Investeringsfordeling

Afdelingens investeringsfordeling fremgår under afsnittet Formuefordeling i afdelingens regnskab.

#### Nøgletal

Afdelingens nøgletal fremgår under afsnittet Hoved- og nøgletal i afdelingens regnskab.

# Jyske Invest Bæredygtige Aktier KL

## Resultatopgørelse for 1. halvår

	2022 1.000 kr.	2021 1.000 kr.
Renter og udbytter	70.622	65.084
Kursgevinster og -tab	-1.116.301	958.463
Administrationsomkostninger	54.356	48.941
<b>Resultat før skat</b>	<b>-1.100.035</b>	<b>974.606</b>
Skat	7.102	7.314
<b>Halvårets nettoresultat</b>	<b>-1.107.137</b>	<b>967.292</b>

## Balance

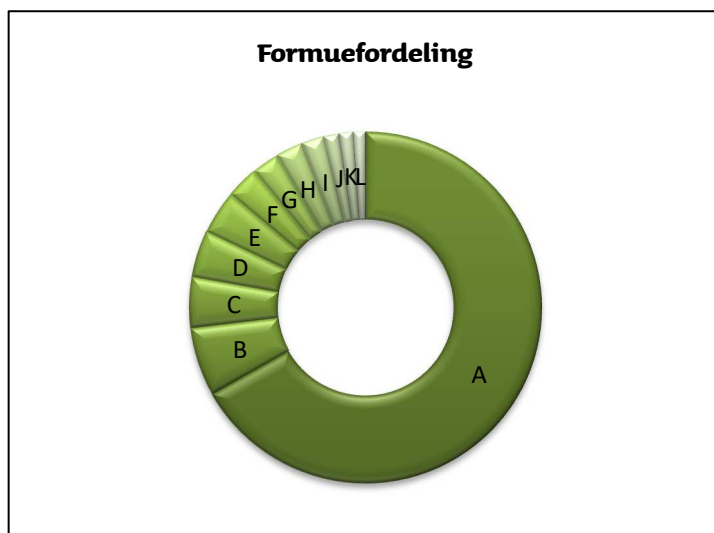
Note	30.06.2022 1.000 kr.	31.12.2021 1.000 kr.
<b>AKTIVER</b>		
1. Likvide midler	52.618	8.996
1. Kapitalandele	6.179.787	7.778.461
Andre aktiver	6.872	8.955
<b>AKTIVER I ALT</b>	<b>6.239.277</b>	<b>7.796.412</b>
<b>PASSIVER</b>		
2. Investorenes formue	6.178.255	7.785.851
Anden gæld	61.022	10.561
<b>PASSIVER I ALT</b>	<b>6.239.277</b>	<b>7.796.412</b>

## Noter

1. <b>Finansielle instrumenter (i %)</b>			<b>30.06.2022</b>	<b>31.12.2021</b>
Børsnoterede finansielle instrumenter			100,02	99,91
Andre aktiver/anden gæld			-0,02	0,09
<b>I alt finansielle instrumenter</b>			<b>100,00</b>	<b>100,00</b>
<p>Specifikation af afdelingens porteføljesammensætning pr. 30.06.2022 kan rekvireres ved henvendelse til Jyske Invest Fund Management A/S eller ses på Investeringsforeningens hjemmeside jyskeinvest.dk.</p>				
	<b>30.06.2022</b>	<b>30.06.2022</b>	<b>31.12.2021</b>	<b>31.12.2021</b>
		1.000 kr.		1.000 kr.
		Formue-		Formue-
		andele		andele
		værdi		værdi
2. <b>Investorenes formue:</b>				
Investorenes formue (primo)	58.047.231	7.785.851	49.674.821	5.043.330
Korrektion ved fusion eller spaltning*	0	0	14.423.947	1.641.989
Udlodning fra sidste år vedr. cirkulerende beviser		-859.099		0
Ændring i udbetalt udlodning pga. emission/indløsning		-7.348		0
Emissioner i perioden	10.475.088	1.154.836	6.945.351	736.835
Indløsninger i perioden	-7.296.807	-789.072	-12.996.888	-1.547.229
Netto emissionstillæg og indløsningsfradrag		224		1.139
Overført til udlodning næste år		0		1.171
Foreslået udlodning		0		859.099
Overførsel af periodens resultat		-1.107.137		1.049.517
<b>I alt investorenes formue</b>	<b>61.225.512</b>	<b>6.178.255</b>	<b>58.047.231</b>	<b>7.785.851</b>
<p>*Jyske Invest Danske Aktier KL, Jyske Invest Europæiske Aktier KL, Jyske Invest Globale Aktier KL, Jyske Invest Globale Aktier SRI KL, Jyske Invest USA Aktier KL og Jyske Invest Favorit Aktier KL er fusioneret ind i afdelingen den 3. juni 2021.</p>				

## Noter

Hoved- og nøgletal pr. 30.06.	2021	2022
<u>Hovedtal:</u>		
Halvårets nettoresultat (1.000 kr.)	967.292	-1.107.137
Antal andele	66.165.565	61.225.512
Investorenes formue (1.000 kr.)	7.847.006	6.178.255
<u>Nøgletal:</u>		
Indre værdi (kr. pr. andel)	118,60	100,91
Afkast (i %) i perioden:		
- Benchmark	16,52	-13,54
- Afdeling	16,81	-14,68
Administrationsomkostninger (i %)	0,81	0,79
Standardafvigelse (i %)	15,39	16,54
Active Share (i %)	60,73	64,83



A USA <b>66,80%</b>	K Australien <b>1,30%</b>
B Japan <b>6,30%</b>	L Holland <b>1,10%</b>
C Storbritannien <b>4,70%</b>	
D Frankrig <b>4,30%</b>	
E Schweiz <b>4,00%</b>	
F Canada <b>3,00%</b>	
G Tyskland <b>2,50%</b>	
H Øvrige <b>2,50%</b>	
I Danmark <b>2,10%</b>	
J Singapore <b>1,40%</b>	



## Jyske Invest Aktier Lav Volatilitet KL

### Investeringsområde og –profil

Afdelingens midler investeres i en globalt sammensat aktieportefølje, som forventes at have en lavere volatilitet end det globale aktiemarked. Afdelingen markedsfører miljømæssige og sociale karakteristika, som beskrevet i artikel 8 i forordning (EU) 2019/2088 om bæredygtighedsrelaterede oplysninger i sektoren for finansielle tjenesteydelser.

#### Afdelingsprofil

Fondstype	Certifikatudstedende, udloddende
ISIN-kode	DK0060512275
Børsnoteret	Ja
Oprettet	7. november 2013
Funktionel valuta	Danske kroner (DKK)
Referenceindeks	MSCI ACWI Minimum Volatility Net Total Return Index
Risikoindikator	5
Risikokategori	Gul

#### Investeringsfordeling

Afdelingens investeringsfordeling fremgår under afsnittet Formuefordeling i afdelingens regnskab.

#### Nøgletal

Afdelingens nøgletal fremgår under afsnittet Hoved- og nøgletal i afdelingens regnskab.

# Jyske Invest Aktier Lav Volatilitet KL

## Resultatopgørelse for 1. halvår

	2022 1.000 kr.	2021 1.000 kr.
Renter og udbytter	32.872	25.546
Kursgevinster og -tab	-71.333	155.243
Administrationsomkostninger	13.177	12.640
<b>Resultat før skat</b>	<b>-51.638</b>	<b>168.149</b>
Skat	2.717	2.836
<b>Halvårets nettoresultat</b>	<b>-54.355</b>	<b>165.313</b>

## Balance

Note	30.06.2022 1.000 kr.	31.12.2021 1.000 kr.
<b>AKTIVER</b>		
1. Likvide midler	7.166	6.466
1. Kapitalandele	1.617.617	1.724.787
Andre aktiver	3.750	3.565
<b>AKTIVER I ALT</b>	<b>1.628.533</b>	<b>1.734.818</b>
<b>PASSIVER</b>		
2. Investorenes formue	1.626.416	1.732.595
Anden gæld	2.117	2.223
<b>PASSIVER I ALT</b>	<b>1.628.533</b>	<b>1.734.818</b>

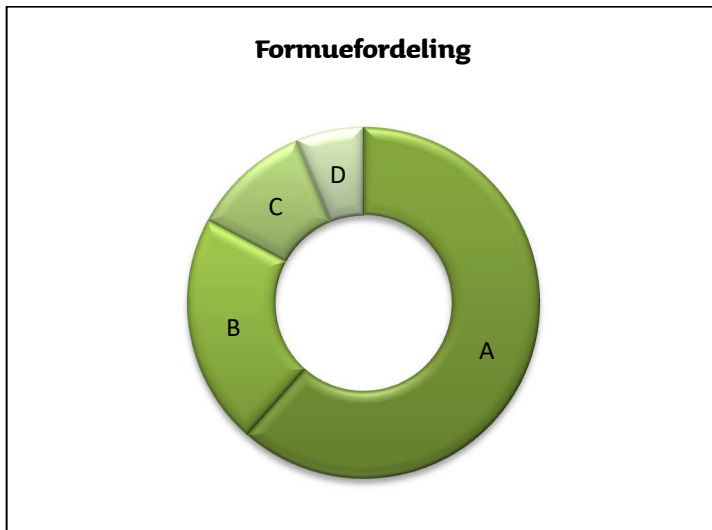
## Noter

1. <b>Finansielle instrumenter (i %)</b>			<b>30.06.2022</b>	<b>31.12.2021</b>
Børsnoterede finansielle instrumenter			99,46	99,55
Andre aktiver/anden gæld			0,54	0,45
<b>I alt finansielle instrumenter</b>			<b>100,00</b>	<b>100,00</b>
<p>Specifikation af afdelingens porteføljesammensætning pr. 30.06.2022 kan rekvireres ved henvendelse til Jyske Invest Fund Management A/S eller ses på Investeringsforeningens hjemmeside jyskeinvest.dk.</p>				
	<b>30.06.2022</b>	<b>30.06.2022</b>	<b>31.12.2021</b>	<b>31.12.2021</b>
		1.000 kr.		1.000 kr.
		Formue-		Formue-
		andele		andele
		værdi		værdi
2. <b>Investorenes formue:</b>				
Investorenes formue (primo)	12.594.096	1.732.595	14.757.096	1.667.776
Udlodning fra sidste år vedr. cirkulerende beviser		-130.978		0
Ændring i udbetalt udlodning pga. emission/indløsning		125		0
Emissioner i perioden	1.259.198	155.458	1.734.000	224.447
Indløsninger i perioden	-605.000	-76.471	-3.897.000	-460.948
Netto emissionstillæg og indløsningsfradrag		42		466
Overført til udlodning næste år		0		288
Foreslået udlodning		0		130.978
Overførsel af periodens resultat		-54.355		169.588
<b>I alt investorenes formue</b>	<b>13.248.294</b>	<b>1.626.416</b>	<b>12.594.096</b>	<b>1.732.595</b>

## Noter

Hoved- og nøgletal pr. 30.06.	2018	2019	2020	2021*	2022
<u>Hovedtal:</u>					
Halvårets nettoresultat (1.000 kr.)	15.080	240.513	-149.343	165.313	-54.355
Antal andele	17.760.069	23.912.163	12.382.235	11.749.096	13.248.294
Investorenes formue (1.000 kr.)	2.177.290	3.053.020	1.355.520	1.481.458	1.626.416
<u>Nøgletal:</u>					
Indre værdi (kr. pr. andel)	122,59	127,68	109,47	126,09	122,76
Afkast (i %) i perioden:					
- Benchmark				15,76	-4,29
- Afdeling	1,14	15,48	-10,19	11,57	-3,18
Administrationsomkostninger (i %)	0,86	0,86	0,86	0,82	0,80
Sharpe ratio:					
- Benchmark				0,99	0,78
- Afdeling	0,44	1,02	0,37	0,64	0,55
Standardafvigelse (i %):					
- Benchmark				13,60	14,02
- Afdeling	12,41	12,20	14,03	12,67	13,01
Tracking Error (i %)				6,96	6,23
Active Share (i %)				83,44	72,27

\* Afdelingen har fra og med ultimo 2020 et referenceindeks/benchmark.



- A Nord- & Sydamerika **61,50%**
- B Europa & Mellemøsten **21,30%**
- C Stillehavsområdet **11,00%**
- D Asien **6,20%**

## Jyske Invest Nye Aktiemarkeder KL

### Investeringsområde og –profil

Afdelingens midler investeres i en aktieportefølje sammensat af selskaber fra verdens nye aktiemarkeder. Afdelingen markedsfører miljømæssige og sociale karakteristika, som beskrevet i artikel 8 i forordning (EU) 2019/2088 om bæredygtighedsrelaterede oplysninger i sektoren for finansielle tjenesteydelser.

Afdelingsprofil		Investeringsfordeling
Fondstype	Certifikatudstedende, udloddende	Afdelingens investeringsfordeling fremgår under afsnittet Formuefordeling i afdelingens regnskab.
ISIN-kode	DK0010149863	
Børsnoteret	Ja	
Oprettet	30. marts 1990	
Funktionel valuta	Danske kroner (DKK)	<b>Nøgletal</b>
Benchmark	MSCI Emerging Markets Net Total Return Index	Afdelingens nøgletal fremgår under afsnittet Hoved- og nøgletal i afdelingens regnskab.
Risikoindikator	6	
Risikokategori	Gul	

# Jyske Invest Nye Aktiemarkeder KL

## Resultatopgørelse for 1. halvår

	2022 1.000 kr.	2021 1.000 kr.
Renter og udbytter	67.020	38.256
Kursgevinster og -tab	-561.833	294.823
Administrationsomkostninger	26.376	24.251
<b>Resultat før skat</b>	<b>-521.189</b>	<b>308.828</b>
Skat	5.654	3.877
<b>Halvårets nettoresultat</b>	<b>-526.843</b>	<b>304.951</b>

## Balance

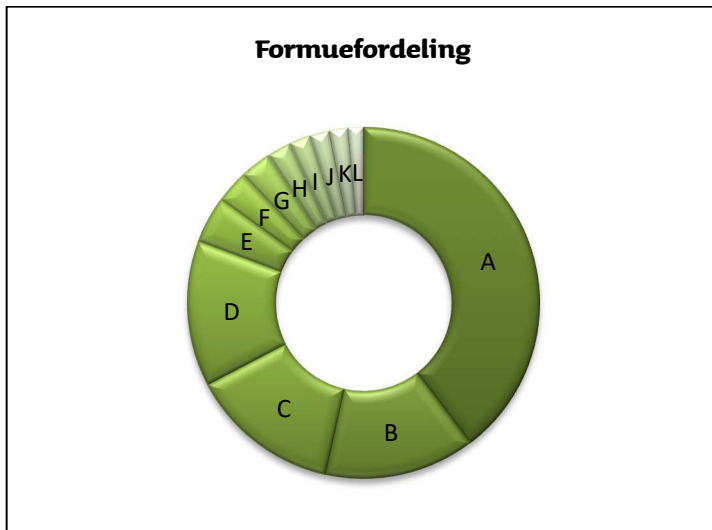
Note	30.06.2022 1.000 kr.	31.12.2021 1.000 kr.
<b>AKTIVER</b>		
1. Likvide midler	66.845	59.766
1. Kapitalandele	2.640.149	2.952.575
Andre aktiver	14.667	6.259
<b>AKTIVER I ALT</b>	<b>2.721.661</b>	<b>3.018.600</b>
<b>PASSIVER</b>		
2. Investorenes formue	2.717.368	3.001.306
Anden gæld	4.293	17.294
<b>PASSIVER I ALT</b>	<b>2.721.661</b>	<b>3.018.600</b>

## Noter

1. <b>Finansielle instrumenter (i %)</b>			<b>30.06.2022</b>	<b>31.12.2021</b>
Børsnoterede finansielle instrumenter			97,16	98,38
Andre aktiver/anden gæld			2,84	1,62
<b>I alt finansielle instrumenter</b>			<b>100,00</b>	<b>100,00</b>
<p>Specifikation af afdelingens porteføljesammensætning pr. 30.06.2022 kan rekvireres ved henvendelse til Jyske Invest Fund Management A/S eller ses på Investeringsforeningens hjemmeside jyskeinvest.dk.</p>				
	<b>30.06.2022</b>	<b>30.06.2022</b>	<b>31.12.2021</b>	<b>31.12.2021</b>
		1.000 kr.		1.000 kr.
		Formue-		Formue-
		andele		andele
		værdi		værdi
2. <b>Investorenes formue:</b>				
Investorenes formue (primo)	10.174.389	3.001.306	8.351.215	2.443.143
Udlodning fra sidste år vedr. cirkulerende beviser		-133.285		-45.096
Ændring i udbetalt udlodning pga. emission/indløsning		1.002		1.166
Emissioner i perioden	1.797.327	469.210	2.267.174	680.138
Indløsninger i perioden	-347.000	-94.410	-444.000	-138.595
Netto emissionstillæg og indløsningsfradrag		388		899
Overført til udlodning næste år		0		229
Foreslået udlodning		0		133.285
Overførsel af periodens resultat		-526.843		-73.863
<b>I alt investorenes formue</b>	<b>11.624.716</b>	<b>2.717.368</b>	<b>10.174.389</b>	<b>3.001.306</b>

## Noter

Hoved- og nøgletal pr. 30.06.	2018	2019	2020	2021	2022
<u>Hovedtal:</u>					
Halvårets nettoresultat (1.000 kr.)	-91.854	187.408	-285.094	304.951	-526.843
Antal andele	7.245.671	8.505.071	7.062.071	9.273.728	11.624.716
Investorenes formue (1.000 kr.)	1.844.082	2.124.653	1.695.964	2.978.298	2.717.368
<u>Nøgletal:</u>					
Indre værdi (kr. pr. andel)	254,51	249,81	240,15	321,15	233,76
Afkast (i %) i perioden:					
- Benchmark	-3,93	11,04	-10,07	10,75	-10,41
- Afdeling	-4,81	9,71	-12,29	11,67	-17,00
Administrationsomkostninger (i %)	0,93	0,93	0,93	0,90	0,93
Sharpe ratio:					
- Benchmark	0,57	0,45	0,15	0,83	0,26
- Afdeling	0,46	0,31	-0,01	0,68	0,03
Standardafvigelse (i %):					
- Benchmark	12,82	13,98	16,30	14,23	14,75
- Afdeling	17,02	16,44	18,50	16,81	17,67
Tracking Error (i %)	3,30	2,81	2,65	3,33	3,89
Active Share (i %)	66,79	66,05	64,65	68,67	68,65



A Kina <b>39,70%</b>	K Malaysia <b>1,70%</b>
B Korea <b>13,80%</b>	L Øvrige <b>1,40%</b>
C Taiwan <b>13,80%</b>	
D Indien <b>13,40%</b>	
E Brasilien <b>4,30%</b>	
F Thailand <b>3,00%</b>	
G Indonesien <b>2,90%</b>	
H Argentina <b>2,20%</b>	
I Sydafrika <b>2,00%</b>	
J Mexico <b>1,80%</b>	

## Jyske Invest Fjernøsten Aktier SRI KL

### Investeringsområde og -profil

Afdelingens midler investeres i en aktieportefølje sammensat af selskaber fra Fjernøstens nye aktiemarkeder-

Afdelingen markedsfører miljømæssige og sociale karakteristika, som beskrevet i artikel 8 i forordning (EU) 2019/2088 om bæredygtighedsrelaterede oplysninger i sektoren for finansielle tjenesteydelser.

#### Afdelingsprofil

Fondstype	Certifikatudstedende, udloddende
ISIN-kode	DK0010240431
Børsnoteret	Ja
Oprettet	1. marts 1998
Funktionel valuta	Danske kroner (DKK)
Benchmark	MSCI EM Asia Net Total Return Index
Risikoindikator	6
Risikokategori	Gul

#### Investeringsfordeling

Afdelingens investeringsfordeling fremgår under afsnittet Formuefordeling i afdelingens regnskab.

#### Nøgletal

Afdelingens nøgletal fremgår under afsnittet Hoved- og nøgletal i afdelingens regnskab.

# Jyske Invest Fjernøsten Aktier SRI KL

## Resultatopgørelse for 1. halvår

	2022 1.000 kr.	2021 1.000 kr.
Renter og udbytter	2.490	2.722
Kursgevinster og -tab	-21.416	28.411
Administrationsomkostninger	1.140	2.316
<b>Resultat før skat</b>	<b>-20.066</b>	<b>28.817</b>
Skat	216	308
<b>Halvårets nettoresultat</b>	<b>-20.282</b>	<b>28.509</b>

## Balance

Note	30.06.2022 1.000 kr.	31.12.2021 1.000 kr.
<b>AKTIVER</b>		
1. Likvide midler	3.053	1.871
1. Kapitalandele	108.205	157.680
Andre aktiver	578	127
<b>AKTIVER I ALT</b>	<b>111.836</b>	<b>159.678</b>
<b>PASSIVER</b>		
2. Investorenes formue	111.662	159.427
Anden gæld	174	251
<b>PASSIVER I ALT</b>	<b>111.836</b>	<b>159.678</b>

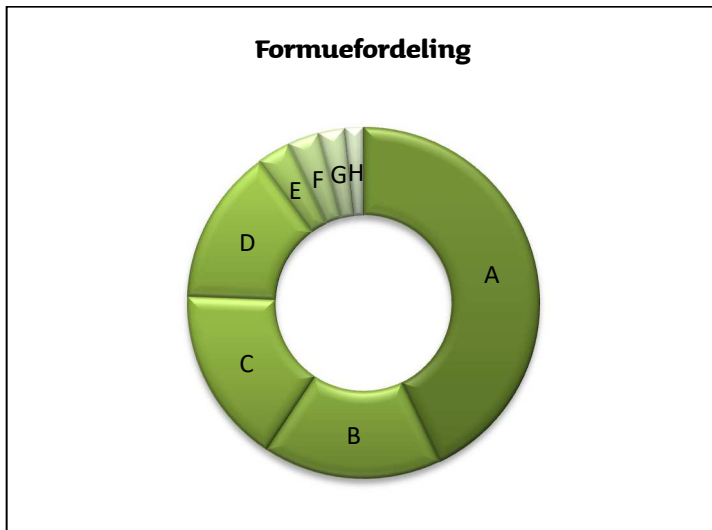
## Noter

1. <b>Finansielle instrumenter (i %)</b>			<b>30.06.2022</b>	<b>31.12.2021</b>
Børsnoterede finansielle instrumenter			96,90	98,90
Andre aktiver/anden gæld			3,10	1,10
<b>I alt finansielle instrumenter</b>			<b>100,00</b>	<b>100,00</b>
<p>Specifikation af afdelingens porteføljesammensætning pr. 30.06.2022 kan rekvireres ved henvendelse til Jyske Invest Fund Management A/S eller ses på Investeringsforeningens hjemmeside jyskeinvest.dk.</p>				
	<b>30.06.2022</b>	<b>30.06.2022</b>	<b>31.12.2021</b>	<b>31.12.2021</b>
		1.000 kr.		1.000 kr.
		Formue-		Formue-
		andele		andele
		værdi		værdi
2. <b>Investorenes formue:</b>				
Investorenes formue (primo)	678.256	159.427	1.004.800	243.399
Udlodning fra sidste år vedr. cirkulerende beviser		-29.912		-17.182
Ændring i udbetalt udlodning pga. emission/indløsning		0		-650
Emissioner i perioden	26.522	5.044	82.456	20.748
Indløsninger i perioden	-15.000	-2.619	-409.000	-95.839
Netto emissionstillæg og indløsningsfradrag		4		104
Overført til udlodning næste år		0		56
Foreslået udlodning		0		29.912
Overførsel af periodens resultat		-20.282		-21.121
<b>I alt investorenes formue</b>	<b>689.778</b>	<b>111.662</b>	<b>678.256</b>	<b>159.427</b>



## Noter

Hoved- og nøgletal pr. 30.06.	2018	2019	2020	2021	2022
<u>Hovedtal:</u>					
Halvårets nettoresultat (1.000 kr.)	-7.190	23.615	-10.821	28.509	-20.282
Antal andele	1.378.814	1.294.605	1.045.800	1.062.756	689.778
Investorenes formue (1.000 kr.)	287.330	251.717	206.549	268.881	111.662
<u>Nøgletal:</u>					
Indre værdi (kr. pr. andel)	208,39	194,44	197,50	253,00	161,88
Afkast (i %) i perioden:					
- Benchmark	-1,98	11,14	-5,04	9,67	-9,59
- Afdeling	-2,53	9,67	-4,96	11,56	-15,05
Administrationsomkostninger (i %)	0,92	0,92	0,93	0,89	0,92
Sharpe ratio:					
- Benchmark	0,81	0,60	0,25	0,98	0,33
- Afdeling	0,77	0,47	0,07	0,80	0,14
Standardafvigelse (i %):					
- Benchmark	12,90	14,60	15,80	13,59	14,13
- Afdeling	17,10	16,82	18,08	16,46	17,49
Tracking Error (i %)	3,60	3,28	2,71	3,23	3,36
Active Share (i %)	63,53	63,49	61,43	64,08	63,30



- A Kina **42,90%**
- B Indien **16,40%**
- C Taiwan **16,30%**
- D Korea **14,30%**
- E Indonesien **3,10%**
- F Thailand **2,90%**
- G Hong Kong **2,40%**
- H Malaysia **1,70%**

## Jyske Invest Kinesiske Aktier KL

### Investeringsområde og –profil

Afdelingens midler investeres i en aktieportefølje sammensat af selskaber med hjemsted eller hovedaktiviteter i Kina inkl. Hong Kong og Macao, eller som indgår i afdelingens benchmark.

<b>Afdelingsprofil</b>		<b>Investeringsfordeling</b>
Fondstype	Certifikatudstedende, udloddende	Afdelingens investeringsfordeling fremgår under afsnittet Formuefordeling i afdelingens regnskab.
ISIN-kode	DK0010293554	
Børsnoteret	Ja	
Oprettet	9. december 2002	
Funktionel valuta	Danske kroner (DKK)	<b>Nøgletal</b>
Benchmark	MSCI China 10/40 Net Total Return Index	Afdelingens nøgletal fremgår under afsnittet Hoved- og nøgletal i afdelingens regnskab.
Risikoindikator	6	
Risikokategori	Gul	

# Jyske Invest Kinesiske Aktier KL

## Resultatopgørelse for 1. halvår

	2022 1.000 kr.	2021 1.000 kr.
Renter og udbytter	2.943	1.553
Kursgevinster og -tab	-14.123	23.975
Administrationsomkostninger	1.487	2.058
<b>Resultat før skat</b>	<b>-12.667</b>	<b>23.470</b>
Skat	175	62
<b>Halvårets nettoresultat</b>	<b>-12.842</b>	<b>23.408</b>

## Balance

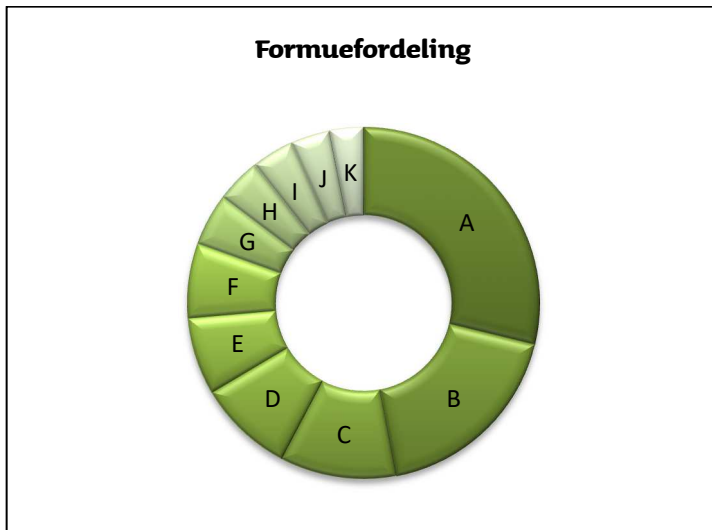
Note	30.06.2022 1.000 kr.	31.12.2021 1.000 kr.
<b>AKTIVER</b>		
1. Likvide midler	653	1.001
1. Kapitalandele	158.517	211.417
Andre aktiver	1.115	193
<b>AKTIVER I ALT</b>	<b>160.285</b>	<b>212.611</b>
<b>PASSIVER</b>		
2. Investorenes formue	160.052	211.841
Anden gæld	233	770
<b>PASSIVER I ALT</b>	<b>160.285</b>	<b>212.611</b>

## Noter

1. <b>Finansielle instrumenter (i %)</b>			<b>30.06.2022</b>	<b>31.12.2021</b>
Børsnoterede finansielle instrumenter			99,04	99,80
Andre aktiver/anden gæld			0,96	0,20
<b>I alt finansielle instrumenter</b>			<b>100,00</b>	<b>100,00</b>
<p>Specifikation af afdelingens porteføljesammensætning pr. 30.06.2022 kan rekvireres ved henvendelse til Jyske Invest Fund Management A/S eller ses på Investeringsforeningens hjemmeside jyskeinvest.dk.</p>				
	<b>30.06.2022</b>	<b>30.06.2022</b>	<b>31.12.2021</b>	<b>31.12.2021</b>
		1.000 kr.		1.000 kr.
		Formue-		Formue-
		andele		andele
		værdi		værdi
2. <b>Investorenes formue:</b>				
Investorenes formue (primo)	1.604.188	211.841	1.264.421	223.796
Udlodning fra sidste år vedr. cirkulerende beviser		-31.282		-44.634
Ændring i udbetalt udlodning pga. emission/indløsning		-59		-318
Emissioner i perioden	81.267	8.529	474.767	70.714
Indløsninger i perioden	-172.000	-16.151	-135.000	-19.488
Netto emissionstillæg og indløsningsfradrag		16		66
Overført til udlodning næste år		0		91
Foreslået udlodning		0		31.282
Overførsel af periodens resultat		-12.842		-49.668
<b>I alt investorenes formue</b>	<b>1.513.455</b>	<b>160.052</b>	<b>1.604.188</b>	<b>211.841</b>

## Noter

Hoved- og nøgletal pr. 30.06.	2018	2019	2020	2021	2022
<u>Hovedtal:</u>					
Halvårets nettoresultat (1.000 kr.)	14.485	28.599	8.807	23.408	-12.842
Antal andele	1.686.561	1.523.811	1.363.421	1.512.188	1.513.455
Investorenes formue (1.000 kr.)	266.329	206.903	205.092	241.334	160.052
<u>Nøgletal:</u>					
Indre værdi (kr. pr. andel)	157,91	135,78	150,42	159,59	105,75
Afkast (i %) i perioden:					
- Benchmark	0,78	13,00	1,20	5,30	-2,73
- Afdeling	4,64	14,64	4,56	9,39	-6,00
Administrationsomkostninger (i %)	0,94	0,94	0,94	0,90	0,90
Sharpe ratio:					
- Benchmark	0,76	0,53	0,19	0,97	0,24
- Afdeling	0,64	0,49	0,20	1,03	0,29
Standardafvigelse (i %):					
- Benchmark	18,05	20,08	18,91	15,40	17,57
- Afdeling	21,69	21,84	22,12	20,56	23,00
Tracking Error (i %)	3,13	3,32	3,18	3,40	3,61
Active Share (i %)	51,05	53,13	55,23	58,64	51,11



- A Forbrugsgoder **28,80%**
- B Finans **18,20%**
- C Telekommunikation **10,70%**
- D Industri **8,80%**
- E Sundhedspleje **7,10%**
- F Ejendomme **6,90%**
- G Materialer **4,80%**
- H Konsumentvarer **4,10%**
- I IT **3,90%**
- J Forsyning **3,60%**
- K Energi **3,10%**

## Jyske Invest Indiske Aktier KL

### Investeringsområde og –profil

Afdelingens midler investeres i en aktieportefølje sammensat af selskaber med hjemsted eller hovedaktiviteter i Indien, eller som indgår i afdelingens benchmark.

<b>Afdelingsprofil</b>		<b>Investeringsfordeling</b>
Fondstype	Certifikatudstedende, udloddende	Afdelingens investeringsfordeling fremgår under afsnittet Formuefordeling i afdelingens regnskab.
ISIN-kode	DK0010303296	
Børsnoteret	Ja	
Oprettet	20. december 2003	
Funktionel valuta	Danske kroner (DKK)	<b>Nøgletal</b>
Benchmark	MSCI 10/40 India Net Total Return Index	Afdelingens nøgletal fremgår under afsnittet Hoved- og nøgletal i afdelingens regnskab.
Risikoindikator	6	
Risikokategori	Gul	

# Jyske Invest Indiske Aktier KL

## Resultatopgørelse for 1. halvår

	2022 1.000 kr.	2021 1.000 kr.
Renter og udbytter	2.075	1.177
Kursgevinster og -tab	-31.378	34.116
Administrationsomkostninger	2.196	2.116
<b>Resultat før skat</b>	<b>-31.499</b>	<b>33.177</b>
Skat	315	257
<b>Halvårets nettoresultat</b>	<b>-31.814</b>	<b>32.920</b>

## Balance

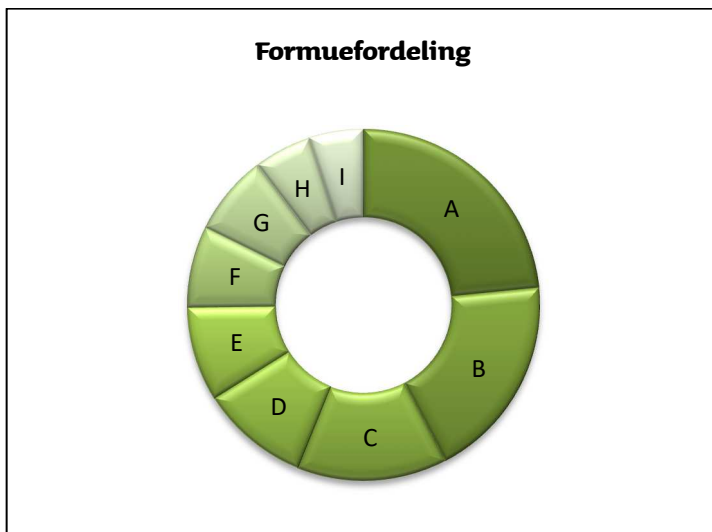
Note	30.06.2022 1.000 kr.	31.12.2021 1.000 kr.
<b>AKTIVER</b>		
1. Likvide midler	1.194	1.035
1. Kapitalandele	198.225	257.825
Andre aktiver	271	83
<b>AKTIVER I ALT</b>	<b>199.690</b>	<b>258.943</b>
<b>PASSIVER</b>		
2. Investorenes formue	199.359	258.518
Anden gæld	331	425
<b>PASSIVER I ALT</b>	<b>199.690</b>	<b>258.943</b>

## Noter

1. <b>Finansielle instrumenter (i %)</b>			<b>30.06.2022</b>	<b>31.12.2021</b>
Børsnoterede finansielle instrumenter			99,43	99,73
Andre aktiver/anden gæld			0,57	0,27
<b>I alt finansielle instrumenter</b>			<b>100,00</b>	<b>100,00</b>
<p>Specifikation af afdelingens porteføljesammensætning pr. 30.06.2022 kan rekvireres ved henvendelse til Jyske Invest Fund Management A/S eller ses på Investeringsforeningens hjemmeside jyskeinvest.dk.</p>				
	<b>30.06.2022</b>	<b>30.06.2022</b>	<b>31.12.2021</b>	<b>31.12.2021</b>
		1.000 kr.		1.000 kr.
		Formue-		Formue-
		værdi		værdi
2. <b>Investorenes formue:</b>				
Investorenes formue (primo)	1.304.687	258.518	1.426.665	225.207
Udlodning fra sidste år vedr. cirkulerende beviser		-21.396		-9.701
Ændring i udbetalt udlodning pga. emission/indløsning		361		0
Emissioner i perioden	9.289	1.669	8.022	1.260
Indløsninger i perioden	-42.000	-7.982	-130.000	-25.241
Netto emissionstillæg og indløsningsfradrag		3		8
Overført til udlodning næste år		0		86
Foreslået udlodning		0		21.396
Overførsel af periodens resultat		-31.814		45.503
<b>I alt investorenes formue</b>	<b>1.271.976</b>	<b>199.359</b>	<b>1.304.687</b>	<b>258.518</b>

## Noter

Hoved- og nøgletal pr. 30.06.	2018	2019	2020	2021	2022
<u>Hovedtal:</u>					
Halvårets nettoresultat (1.000 kr.)	-40.356	4.519	-27.463	32.920	-31.814
Antal andele	3.167.654	1.918.077	1.618.665	1.434.687	1.271.976
Investorenes formue (1.000 kr.)	510.691	270.909	195.185	249.686	199.359
<u>Nøgletal:</u>					
Indre værdi (kr. pr. andel)	161,22	141,24	120,58	174,04	156,73
Afkast (i %) i perioden:					
- Benchmark	-4,81	8,09	-17,29	16,14	-8,00
- Afdeling	-6,83	2,11	-12,22	15,20	-13,48
Administrationsomkostninger (i %)	0,92	0,92	0,92	0,91	0,99
Sharpe ratio:					
- Benchmark	0,64	0,55	0,02	0,52	0,43
- Afdeling	0,70	0,42	-0,05	0,50	0,29
Standardafvigelse (i %):					
- Benchmark	18,08	17,21	21,53	20,99	21,58
- Afdeling	21,10	19,00	19,78	18,14	18,74
Tracking Error (i %)	3,17	3,73	4,29	4,09	4,05
Active Share (i %)	51,15	53,10	52,33	54,91	51,01



- A Finans **23,40%**
- B IT **18,90%**
- C Forbrugsgoder **13,80%**
- D Energi **10,00%**
- E Konsumentvarer **8,70%**
- F Materialer **7,50%**
- G Sundhedspleje **7,40%**
- H Industri **5,30%**
- I Forsyning **5,00%**

# Ledespåtegning

## Til investorerne i Investeringsforeningen Jyske Invest

Foreningens bestyrelse og direktion har dags dato behandlet og godkendt halvårsrapporten for 2022 for Investeringsforeningen Jyske Invest.

Halvårsrapporten er aflagt i overensstemmelse med lov om investeringsforeninger m.v.

Halvårsregnskaberne for de enkelte afdelinger giver et retvisende billede af de enkelte afdelingers aktiver, passiver, finansielle stilling samt resultatet for perioden 1. januar – 30. juni 2022.

Silkeborg, den 31. august 2022

### Bestyrelse

Hans Frimor  
Formand

Jane Soli Preuthun  
Næstformand

Bo Sandemann Rasmussen

Bjarne Staael

### Direktion

#### Jyske Invest Fund Management A/S

Jan Houmann Larsen  
Managing Director



# Fælles noter

## Anvendt regnskabspraksis

Den anvendte regnskabspraksis, som er anvendt i halvårsrapporten, er uændret i forhold til den anvendte regnskabspraksis for årsrapporten for 2021.

Halvårsregnskabet er udarbejdet i overensstemmelse med almindeligt anerkendte regnskabsprincipper.

## Eventualposter

Foreningen kan være eller blive involveret i skattetvister. Tvisterne omhandler såvel rejste krav af foreningen mod lokale skattemyndigheder som krav rejst mod foreningen af lokale skattemyndigheder. Det er ledelsens vurdering, at tvisternes endelige udfald ikke, udover det i regnskabet indarbejdede, vil få væsentlig indvirkning på de berørte afdelingers resultat og finansielle stilling.

## Supplerende noter

### Afkast og omkostninger fra repo og omvendt repo

	30.06.2022	30.06.2021
	1.000 kr.	1.000 kr.
<b>Jyske Invest Korte Obligationer KL</b>		
Indregnede repo-renter under renteposter, netto	0	2
Indregnede nettokursgevinster og -tab af repo og omvendt repo under kursreguleringer	0	1
Repo og omvendt repo er i regnskabsåret indgået med Jyske Bank A/S som modpart		
Hele afkastet tilfalder ubeskåret afdelingen		
<b>Jyske Invest Lange Obligationer KL</b>		
Indregnede repo-renter under renteposter, netto	74	224
Indregnede nettokursgevinster og -tab af repo og omvendt repo under kursreguleringer	0	-10
Repo og omvendt repo er i regnskabsåret indgået med Jyske Bank A/S som modpart		
Hele afkastet tilfalder ubeskåret afdelingen		
<b>Jyske Invest Obligationer Engros KL</b>		
Indregnede repo-renter under renteposter, netto	3	27
Indregnede nettokursgevinster og -tab af repo og omvendt repo under kursreguleringer	0	-2
Repo og omvendt repo er i regnskabsåret indgået med Jyske Bank A/S som modpart		
Hele afkastet tilfalder ubeskåret afdelingen		

## Værdipapirudlån

	30.06.2022	31.12.2021
<b>Jyske Invest Lange Obligationer KL</b>		
Kursværdi af repo og omvendt repo i 1.000 kr.	63.630	29.121
Kursværdi af repo og omvendt repo i pct. af investorernes formue	2,48	0,95
Omfanget af værdipapirer, der er udlånt i forhold til den samlede mængde aktiver, der kan udlånes, pct.	12,37	4,70
Kursværdi af udlånt repo og omvendt repo fordelt efter løbetid, 1.000 kr.:		
< 1 dag	0	0
1-7 dage	0	0
7 dage - 1 måned	63.630	0
1 - 3 mdr.	0	29.121
3 mdr. - 1 år	0	0
> 1 år	0	0
Uden fast løbetid	0	0
I alt kursværdi af udlånte værdipapirer, 1.000 kr.	<u>63.630</u>	<u>29.121</u>
Sikkerhed for repo og omvendt repo er stillet i form af:		
Noterede obligationer fra danske udstedere	0	0
Likvide midler	<u>0</u>	<u>0</u>
I alt	<u>0</u>	<u>0</u>

## **Modparter ved afledte finansielle instrumenter**

---

Investeringsforeningen Jyske Invest anvender udelukkende Jyske Bank A/S, DK som modpart.  
Al afregning og clearing sker bilateralt.