

LATVIJAS GĀZE" KONCERNA KONSOLIDĒTIE UN AKCIJU SABIEDRĪBAS "LATVIJAS GĀZE" NEREVIDĒTIE SAĪSINĀTIE FINANŠU PĀRSKATI PAR GADU, KAS BEIDZĀS 2018.GADA 31.DECEMBRĪ

Sagatavoti saskaņā ar Eiropas Savienībā apstiprināto
Starptautisko finanšu pārskatu standartu prasībām

SATURS

AS "LATVIJAS GĀZE" PADOME.....	3
AS "LATVIJAS GĀZE" VALDE	4
"LATVIJAS GĀZE" KONCERNS ĪSUMĀ.....	5
STRATĒGIJA UN MĒRĶI.....	5
"LATVIJAS GĀZE" KONCERNA FOKUSS.....	6
"LATVIJAS GĀZE" AKCIJAS UN AKCIONĀRI.....	7
"LATVIJAS GĀZE" KONCERNA FAKTI UN SKAITĻI.....	9
VADĪBAS ZIŅOJUMS	11
FINANŠU PĀRSKATI.....	19
KORPORATĪVĀ INFORMĀCIJA	19
PEĻNAS VAI ZAUDĒJUMU APRĒĶINS	20
APVIENOTAIS IENĀKUMU PĀRSKATS.....	20
BILANCE.....	21
KONCERNA PĀRSKATS PAR IZMAIŅĀM PAŠU KAPITĀLĀ	23
SABIEDRĪBAS PĀRSKATS PAR IZMAIŅĀM PAŠU KAPITĀLĀ	24
NAUDAS PLŪSMAS PĀRSKATS.....	25
PIELIKUMI.....	26

AS "LATVIJAS GĀZE" PADOME

(Pilnvaru termiņš no 2018. gada 3. oktobra līdz 2021. gada 2. oktobrim)



Kirils Selezņovs

(Кирилл Селезнев), 1974
Padomes priekšsēdētājs

No 2003. gada - Gāzes un šķidro
ogļūdeņražu tirdzniecības un apstrādes
departamenta vadītājs, vadības komitejas
loceklis, PAS Gazprom



Juris Savickis, 1946

Padomes priekšsēdētāja vietnieks

No 1996. gada SIA "ITERA Latvija",
prezidents



Olivers Gīze (Oliver Giese), 1967

Padomes priekšsēdētāja vietnieks

No 2016. gada vecākais viceprezidents
infrastruktūras pārvaldības jautājumos Uniper
SE (iepriekš E.ON Global Commodities SE),
Diseldorfa, Vācija



Matias Kolenbahs

(Matthias Kohlenbach), 1969
Padomes loceklis

No 2016. gada - Juridiskais departaments,
Uniper SE, Vācija; atbildība par
starptautiskajiem projektiem



Deivids Stīvens Harisons

(David Stephen Harrison), 1970
Padomes loceklis

No 2010. gada, valdes loceklis Marguerite
Adviser S.A. (Luksemburga)



Nikolass Merigo Kuks

(Nicolás Merigó Cook), 1963
Padomes loceklis

No 2010. gada galvenais izpilddirektors,
Marguerite Adviser S.A. (Luksemburga)



Hanss Pēters Florens

(Hans-Peter Floren), 1961
Padomes loceklis

No 2014. gada īpašnieks un galvenais
izpilddirektors, FLORENGY AG (Esene, Vācija)



Oļegs Ivanovs

(Олег Иванов), 1974
Padomes loceklis

No 2014. gada Gāzes biznesa plānošanas,
efektivitātes vadības un attīstības
departamenta direktors, PAS "НК
"Роснефть"



Vitālijs Hatjkovs (Виталий Хатьков),
1969

Padomes loceklis

No 2015. gada cenu veidošanas un
ekonomiskās analīzes departamenta vadītājs,
PAS Gazprom



Jeļena Mihailova

(Елена Михайлова), 1977
Padomes locekle

No 2012. gada valdes locekle, Aktīvu
pārvaldības un korporatīvo attiecību
departamenta vadītāja, PAS Gazprom



Igors Fjodorovs

(Игорь Федоров), 1965
Padomes loceklis

No 2013. gada valdes loceklis un
departamenta vadītājs PAS Gazprom

Padomes loceklis ar pilnvaru termiņu līdz 2018. gada 2. oktobrim: Nikolajs Dubiks

AS “LATVIJAS GĀZE” VALDE

(Pilnvaru termiņš no 2018. gada 16. augusta līdz 2021. gada 15. augustam)



Aigars Kalvītis, 1966
Valdes priekšsēdētājs

Latvijas Lauksaimniecības universitāte -
Maģistra grāds ekonomikā



Sebastians Grēblinghofs, 1979
Valdes priekšsēdētāja vietnieks
(pilnvaru termiņš no 2016. gada 1.
septembra līdz 2019. gada 31. augustam)

Māstrihtas Universitāte / Nīderlande
Maģistra grāds ekonomikā



Deniss Jemeljanovs, 1979
Valdes priekšsēdētāja vietnieks

Gubkina Krievijas Valsts naftas un gāzes
universitātes Ekonomikas un vadības
fakultāte, Ekonomists – vadītājs, Ekonomika
un naftas un gāzes uzņēmumu vadība



Elita Dreimane, 1968
Valdes locekle

Latvijas Universitāte
Juridiskā fakultāte, sociālo zinātņu
maģistra grāds tiesību zinātnē

Valdes loceklis ar pilnvaru termiņu līdz 2018. gada 15. augustam: Aleksandrs Frolovs

"LATVIJAS GĀZE" KONCERNS ĪSUMĀ

2018. gads bija jaunās Latvijas Gāzes koncerna struktūras pirmais pilnais gads. Lai izpildītu Enerģētikas likuma prasības, 2017. gada beigās AS "Latvijas Gāze" nodalīja savu sadales virzienu jaundibinātajā AS "Gasol". 2018. gada sākumā Sabiedrisko pakalpojumu regulēšanas komisija ("SPRK") apstiprināja, ka AS "Gasol" pilnībā atbilst Enerģētikas likuma prasībām, kas paredz pilnu juridisku, strukturālu un operacionālu sadales funkciju nodalīšanu no pārdošanas un tirdzniecības. AS "Gasol" Valde un Padome ir pilnīgi neatkarīgas no AS "Latvijas Gāze" pārdošanas un tirdzniecības uzņēmējdarbības. Tiesa, kā 100% meitasuzņēmums AS "Gasol" paliek būtiska daļa no jaunizveidotā Latvijas Gāze koncerna, kas patlaban sastāv no diviem segmentiem:

Dabaszgāzes pārdošanas un tirdzniecības segments nodarbojas ar dabaszgāzes iepirkšanu, tirdzniecību un pārdošanu. Šo uzņēmējdarbību, kas ietver dabaszgāzes vairumtirdzniecību un pārdošanu rūpnieciskajiem un komerciālajiem klientiem, kā arī mājsaimniecībām, veic AS "Latvijas Gāze" (turpmāk - "Sabiedrība").

Dabaszgāzes sadales segments sniedz dabaszgāzes sadales pakalpojumus Latvijā. AS "Gasol" ir piešķirta ekskluzīva licence dabaszgāzes sadalei Latvijas teritorijā. Licence ir spēkā līdz 2037. gada 6. decembrim. AS "Gasol" ir īpašnieks un operators visiem sadales aktīviem, kas nepieciešami, lai sniegtu attiecīgos pakalpojumus vairāk kā 400 tūkstošiem klientu.

Latvijas Gāze koncerna struktūra no 2017. gada 1. decembra

	Darbības valsts	Darbības veids	Līdzdalības daļa
AS "Latvijas Gāze"	Latvija, Lietuva un Igaunija	Dabaszgāzes pārdošana un tirdzniecība	
AS "Gasol"	Latvija	Dabaszgāzes sadale	100%

STRATĒGIJA UN MĒRĶI

MŪSU MĒRĶIS


Stiprināt Latvijas Gāzes koncerna līderpozīcijas Latvijas un Baltijas enerģijas tirgū, kļūstot par klientu pirmo izvēli starp dabaszgāzes piegādātājiem un nodrošinot stabilāko dabaszgāzes apgādi visam reģionam.

MŪSU MISIJA

Dot pienesumu Baltijas reģiona ekonomikai, nodrošinot uzticamu, drošu un elastīgu dabaszgāzes piegādi mājsaimniecībām un uzņēmumiem par konkurētspējīgām cenām.

MŪSU VĪZIJA

Uzlabot cilvēku dzīvi, piegādājot dabaszgāzi dažādiem mērķiem dažādos segmentos un veicināt dabaszgāzes izvirzīšanos par nozīmīgu enerģijas avotu sabiedrības labumam.



"LATVIJAS GĀZE" KONCERNA FOKUSS

Latvijas Gāze koncerns, ko veido dabasgāzes pārdošanas un tirdzniecības segments un dabasgāzes sadales segments, koncentrējas uz mērķi stiprināt līderpozīcijas Latvijas un Baltijas enerģijas tirgū un nodrošināt drošas un stabilas piegādes ar:

1. Cenu konkurētspēju

Mēs pastāvīgi strādājam pie tā, lai uzlabotu savus dabasgāzes iepirkšanas nosacījumus un izmaksu efektivitāti attiecībā uz produktu un pakalpojumu sniegšanu. Mūsu mērķis ir piedāvāt konkurētspējīgas dabasgāzes cenas un nodrošināt pieejamus sadales tarifus visiem klientiem.

2. Produkta kvalitāti

Dabasgāze ir nemainīgi augstas kvalitātes produkts ar zemāko videi kaitīgu izmešu saturu, salīdzinot ar citiem fosilā kurināmā veidiem. Mūsu mērķis ir panākt augsti efektīvu apkures sistēmu un koģenerācijas plašāku izmantošanu, tādējādi radot mazāku kaitējumu videi un ietaupot mūsu klientu līdzekļus.

3. Pakalpojumu kvalitāti

Latvijas Gāzes koncerns nemītīgi strādā, lai uzlabotu sniegto pakalpojumu kvalitāti un pieejamību klientiem. Regulāri tiek veikti uzlabojumi uzņēmējdarbības un pārdošanas procesā ar mērķi padarīt produktu un pakalpojumu sniegšanu ātrāku un vienkāršāku.

4. Efektīvu pārvaldību

Latvijas Gāzes koncerns tiek pārvaldīts saskaņā ar labas korporatīvās pārvaldības principiem, nodrošinot visu akcionāru vienlīdzību, profesionālu uzraudzību un caurspīdīgumu. Koncerna attīstība un finanšu vadība norit saskaņā ar attiecīgu risku vadības politiku. Būtiska loma mūsu uzņēmējdarbībā

ir IT sistēmām, kas palīdz efektīvi pārvaldīt gan sadales infrastruktūru, gan dabasgāzes pārdošanas un tirdzniecības uzņēmējdarbību.

5. Profesionālu personālu

Latvijas Gāzes Koncernā strādā liels kolektīvs ar dažādu nozaru speciālistiem. Ņemot vērā gāzapgādes drošības prioritāti, mēs veltām lielu uzmanību tehnisko speciālistu kvalifikācijai un darba drošībai. Gan pārdošanas un tirdzniecības segments, gan sadales segments nodrošina saviem darbiniekiem mūsdienīgus darba apstākļus un strādā saskaņā ar skaidri noteiktu personāla politiku, lai nodrošinātu efektīvu darbu un personāla piesaisti.

6. Gāzapgādes drošību

Gāzes sadales segmentā Latvijas Gāzes koncerns tiecas nodrošināt gan infrastruktūras fizisko drošību, gan sadales jaudu, kas nepieciešama, lai apmierinātu dabasgāzes pieprasījumu Latvijā. Komerciālajā aspektā Latvijas Gāzes koncerns koncentrējas uz uzticamu, drošu un elastīgu gāzes piegāžu nodrošināšanu par konkurētspējīgām cenām.

7. Ilgtspējīgām investīcijām

Investīcijas gāzapgādes drošībā ir cieši saistītas ar efektivitātes uzlabošanu un vides faktoriem. Sadales segments ievēro augstus standartus attiecībā uz dabasgāzes sadales tīklu, tādējādi samazinot avāriju un metāna noplūdes risku.

8. Tikla attīstību un klientu piesaisti

Latvijas Gāzes koncerna sadales segments plāno turpināt attīstīt sadales tīklu un piesaistīt jaunus klientus, īstenojot jaunus gazifikācijas projektus apdzīvotās vietās un analizējot "off-grid" risinājumu ieviešanas iespējas.

“LATVIJAS GĀZE” AKCIJAS UN AKCIONĀRI

AKCIJAS UN AKCIONĀRI

Kopš 1999. gada 15. februāra AS “Latvijas Gāze” akcijas tiek kotētas Nasdaq Riga biržā, un tās akciju tirdzniecības kods no 2014. gada 1. augusta ir GZE1R. Kopējais vērtspapīru skaits nav mainījies kopš 1999. gada.

SABIEDRĪBAS AKCIJAS CENA, OMX RIGA GI UN OMX BALTIC GI INDEKSU IZMAIŅAS (01.01.2016. – 31.12.2018.)

ISIN	LV0000100899	Vērtspapīru skaits	
Biržas kods	GZE1R	publiskā apgrozībā	25 328 520
Saraksts	Otrais saraksts	Likviditātes	Nav
Nominālvērtība	1,40 EUR	nodrošinātāji	
Kopējais vērtspapīru skaits	39 900 000	Avots: Nasdaq Riga	

AS “Latvijas Gāze” akcijas ir iekļautas četros Baltijas valstu industrijas indeksos, kas ietver sabiedrisko pakalpojumu sniedzējus - B7000GI, B7000PI,

B7500GI, B7500PI, kā arī ģeogrāfiskajos indeksos - OMXBGI, OMXBPI, OMXRGI, OMXBBCAPGI, OMXBBCAPPI, OMXBBGI, OMXBBPI



OMX RIGA (OMXR.) – visu akciju vietējais indekss. Tā grozu veido “Nasdaq Riga” biržas Oficiālā un Otrā saraksta akcijas. Indekss atspoguļo pašreizējo stāvokli un izmaiņas “Nasdaq Riga” biržā.

OMX BALTIC (OMXB.) – visu akciju Baltijas līmeņa indekss. Tā grozu veido Baltijas biržu Oficiālā un Otrā saraksta akcijas. Indekss atspoguļo pašreizējo stāvokli un izmaiņas Baltijas tirgū kopumā.

2018. gada decembrī AS “Latvijas Gāze” ieņēma 1. vietu pēc tirgus kapitalizācijas starp Nasdaq Baltic Otrajā sarakstā kotētajiem uzņēmumiem un 5. vietu starp visiem TOP 10 ierindotajiem uzņēmumiem pēc tirgus vērtības Nasdaq Baltic regulētajā tirgū.

Labie 2018. gada finanšu rezultāti veicinājuši akciju cenas pieaugumu, un AS “Latvijas Gāze” tirgus kapitalizācijas vērtība 2018. gadā sasniedza 402,99 miljonus EUR, kas ir vairāk nekā 2016. un 2017. gadā. No 2. jūlija AS “Latvijas Gāze” ir iekļauta OMX Baltic Benchmark, Baltijas līmeņa indeksā, kura portfeli veido visu Nasdaq Baltijas tirgū pārstāvēto sektoru lielākie uzņēmumi ar lielāko tirdzniecības aktivitāti.

AKCIJAS CENAS UN APGROZĪJUMA IZMAIŅAS (01.01.2016.-31.12.2018.)

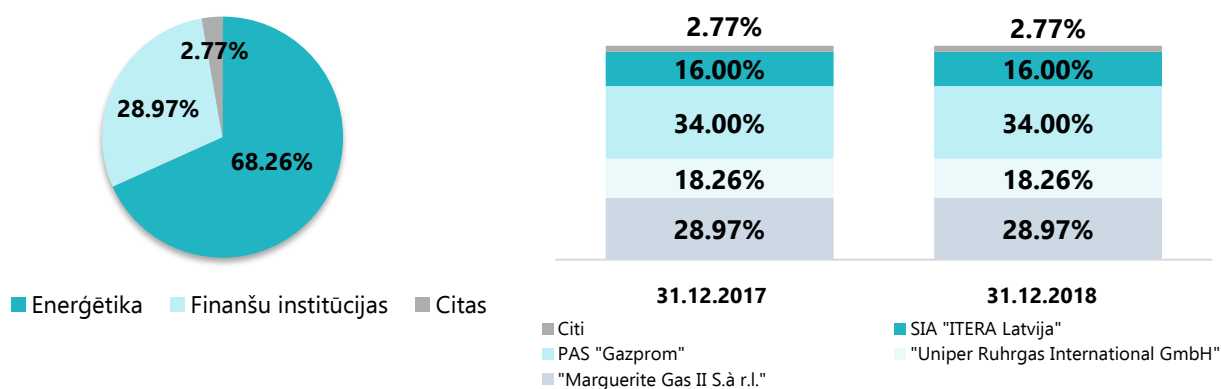


Avots: Nasdaq Baltic

INFORMĀCIJA PAR AKCIJU TIRDZNICĪBU (2016 – 2018)

	2016	2017	2018
Akcijas cena (EUR):			
Pirmā	9.8	8.8	10.0
Augstākā	11.1	11.1	13.0
Zemākā	5.6	7.8	9.9
Vidējā	9.5	9.1	10.6
Pēdējā	8.8	10.0	10.1
Izmaiņas (starp pirmo un pēdējo cenu)	-10.1%	13.9%	1.0%
Darījumu skaits	2 240	1 596	801
Tirgots akciju skaits	229 363	171 711	66 262
Apgrozījums (milj. EUR)	2.17	1.55	0.7
Kapitalizācija (milj. EUR)	350.32	399.00	402.99

AKCIONĀRU SASTĀVS UZ 31.12.2018

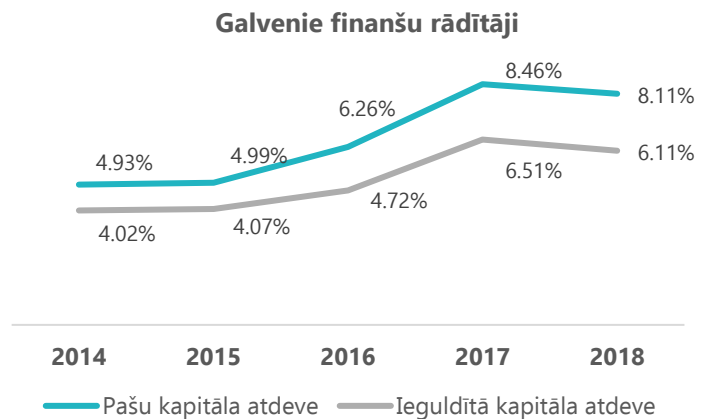
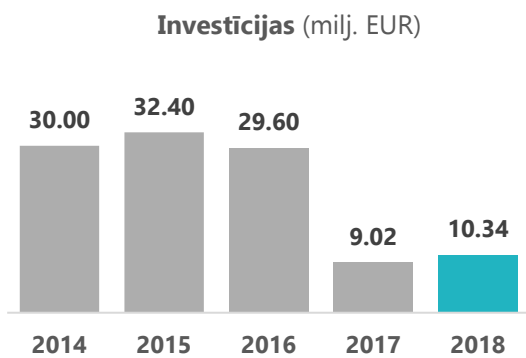
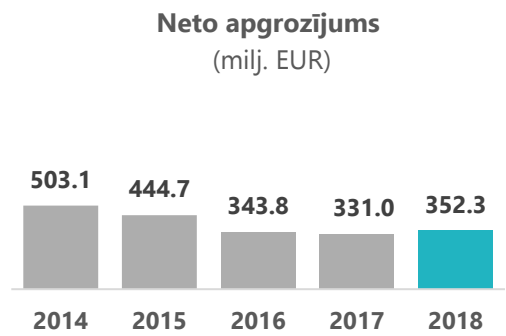
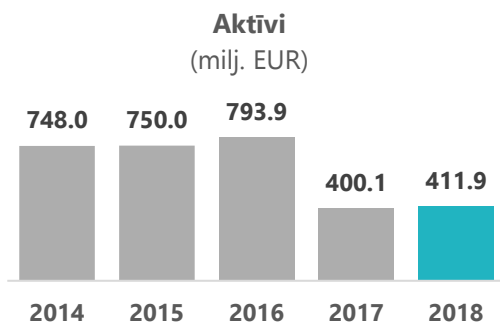
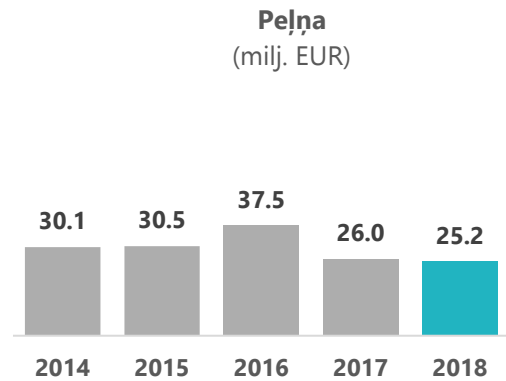
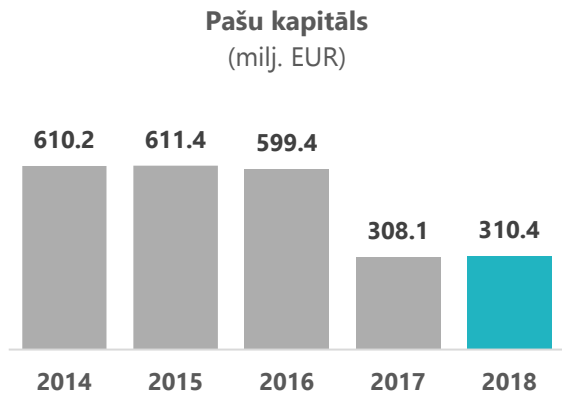


AS "LATVIJAS GĀZE" PĀRVALDES STRUKTŪRĀM PIEDEROŠAS AKCIJAS

		Finanšu pārskatu parakstīšanas dienā
Valde		Akciju skaits
Valdes priekšsēdētājs	Aigars Kalvītis	Nav
Valdes priekšsēdētāja vietnieks	Deniss Jemeljanovs	Nav
Valdes priekšsēdētāja vietnieks	Sebastians Grēblinghofs	Nav
Valdes locekle	Elita Dreimane	Nav
Padome		
Padomes priekšsēdētājs	Kirils Selezņovs	Nav
Padomes priekšsēdētāja vietnieks	Juris Savickis	Nav
Padomes priekšsēdētāja vietnieks	Olivers Gīze	Nav
Padomes loceklis	Deivids Stīvens Harisons	Nav
Padomes loceklis	Vitālijs Hatjkovs	Nav
Padomes loceklis	Oļegs Ivanovs	Nav
Padomes loceklis	Nikolass Merigo Kuks	Nav
Padomes loceklis	Matiass Kolenbahs	Nav
Padomes loceklis	Hanss Pēters Florens	Nav
Padomes locekle	Jeļena Mihailova	Nav
Padomes loceklis	Igoris Fjodorovs	Nav

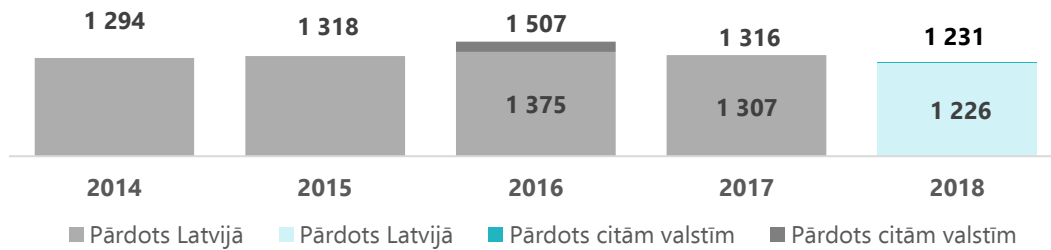
"LATVIJAS GĀZE" KONCERNA FAKTI UN SKAITĻI

FINANŠU RĀDĪTĀJI



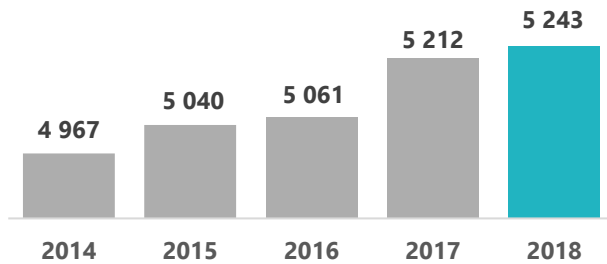
DABASGĀZES APJOMI

Pārdotā dabasgāze (milj.m³)

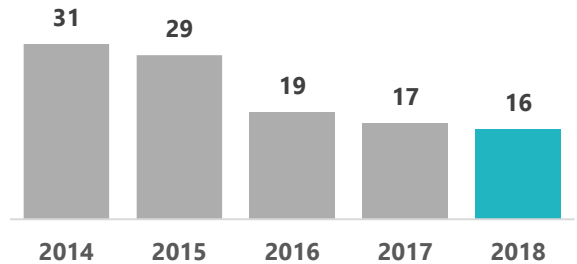


SADALES APJOMI

Sadales gāzesvadi Latvijas Gāze koncerna īpašumā (km)

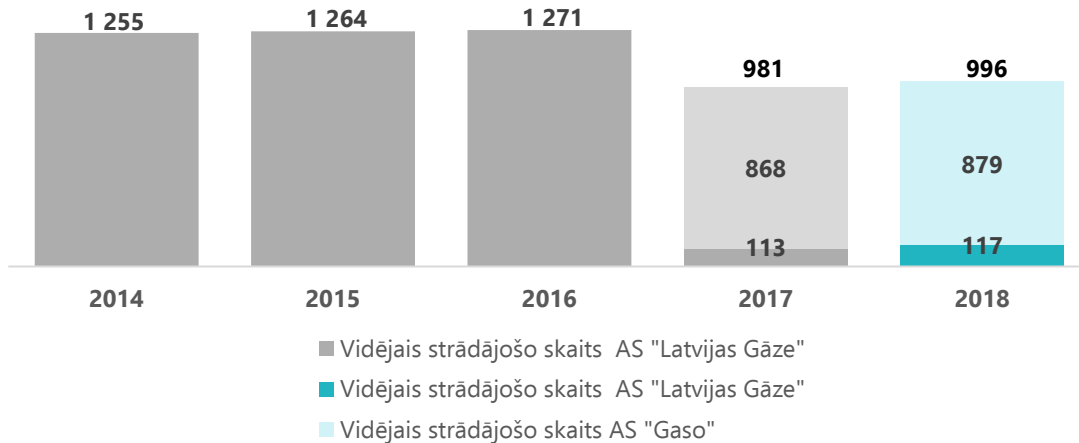


Sadales gāzesvadu būvniecība (km)



DARBINIEKU SKAITS

Vidējais strādājošo skaits Latvijas Gāze grupā



VADĪBAS ZIŅOJUMS

2018. gads bija pirmais pilnais gads pēc Latvijas dabasgāzes tirgus atvēršanas konkurencei. 2018. gada beigās kā gāzes tirgotāji Latvijā bija reģistrēti 29 uzņēmumi. Atvērtā tirgū dabasgāzes patērētāji var brīvi izvēlēties piegādātāju un vienoties par cenu nosacījumiem. 2018. gadā tikai mājāsaimniecību klienti saņēma dabasgāzi par Sabiedrisko pakalpojumu regulēšanas komisijas (SPRK) noteiktu regulētu cenu. Gāzes tirgotāji jaunajos tirgus apstākļos uzklaua arvien vairāk dažādas klientu vēlmēs attiecībā uz cenu struktūrām, produktu iezīmēm un papildu pakalpojumiem. Klienti ar sevišķu jutību pret cenu izmaiņām un ievērojamu gada pieprasījumu vēlas plašākas cenu opcijas – no fiksētām cenām līdz cenām, kas piesaistītas likvidākajām Eiropas dabasgāzes biržām. Daži no lielākajiem gāzes patērētājiem izmanto stratēģiju iepirkt un glabāt noteiktu dabasgāzes daudzumu vasaras mēnešos, lai nodrošinātu apgādi ziemā. Savi gāzes krājumi nodrošina pilnīgu neatkarību attiecībā uz šo apjomu izlietošanu. Vienlaikus pastāvīgi mainās līgumu slēgšanas periodi un struktūras. Lai spētu reaģēt uz cenu svārstībām nestabilajos Eiropas un starptautiskajos dabasgāzes tirgos, arvien vairāk lielo klientu pārgājuši no tradicionālajiem viena gada līgumiem uz viena līdz sešu mēnešu līgumiem. Atsevišķas klientu grupas gan dod priekšroku līdz pat divu gadu līgumiem, lai mazinātu administratīvo slogu, ko rada ikgadēju publisko iepirkuma procedūru rīkošana.

2018. gadā kopējais Sabiedrības Latvijā piegādātais dabasgāzes daudzums veidoja vairāk kā 90% no Latvijas kopējā patēriņa. Vienlaikus AS “Latvijas Gāze” turpināja centienus izvērst darbību kaimiņvalstu Lietuvas un Igaunijas dabasgāzes tirgos. Kopš 2017. gada Sabiedrībai ir dabasgāzes tirdzniecības licence abās valstīs. Kamēr iekļūšana Lietuvas tirgū arvien sagādāja izaicinājumus, Igaunijā 2018. gada nogalē AS “Latvijas Gāze”

noslēdza gāzes pārdošanas līgumus ar vairākiem klientiem.



Neskatoties uz konkurences saasināšanos un komplicēto Latvijas dabasgāzes tirgu, AS “Latvijas Gāze” izdevās noturēt spēcīgu pozīciju tirgū.

2018. gada oktobrī SPRK apstiprināja jaunus sadales tarifus par AS “Gasco” īpašumā un pārziņā esošā Latvijas sadales tīkla izmantošanu. Jaunā tarifu sistēma ietver fiksētu un mainīgu tarifa daļu un stājās spēkā 2019. gada 1. janvārī. Tāpat AS “Gasco” turpināja popularizēt dabasgāzes lietošanu un palielināt sadales tīklam pieslēgto klientu skaitu.

2018. gadā Latvijas Gāze koncerns piegādāja dabasgāzi vairāk kā 400 tūkstošiem klientu Latvijā un paplašināja savu klātbūtni dabasgāzes vairumtirdzniecības segmentā un ārvalstīs. Kopumā 2018. gadā tika pārdots 1 231 miljons m³ (12 969 GWh) dabasgāzes, kas ir par 6,5% mazāk nekā 2017. gadā. Kritums saistīts ar jaunu tirgotāju ienākšanu pēc tirgus atvēršanas 2017. gadā un lielo klientu iepirkumu grafiku izmaiņām. Taču augstākas enerģijas un preču cenas, papildu ieņēmumi no AS “Conexus Baltic Grid” 2018. gada augustā rīkotās krātuves izsoles, tika sasniegts lielāks pārdošanas apjoms elektroenerģijas ražošanas segmentam nekā bija plānots, kā arī veiksmīgas finanšu hedžēšanas darbības ļāva sasniegt pozitīvus finanšu rezultātus. Koncerna neto apgrozījums 2018. gadā bija par 6,5% lielāks nekā gadu iepriekš, bet EBITDA, sasniedzot 37,4 miljonus EUR, pieauga par 2,6%, salīdzinot ar 2017. gadu. Neto peļņa 2018. gadā Latvijas Gāze koncernam sasniedza 25,2 miljonus EUR. Latvijas Gāze koncerns ir apņēmības pilns arī turpmāk būt uzticamākais dabasgāzes piegādātājs un paplašināt darbību Baltijas reģionā.

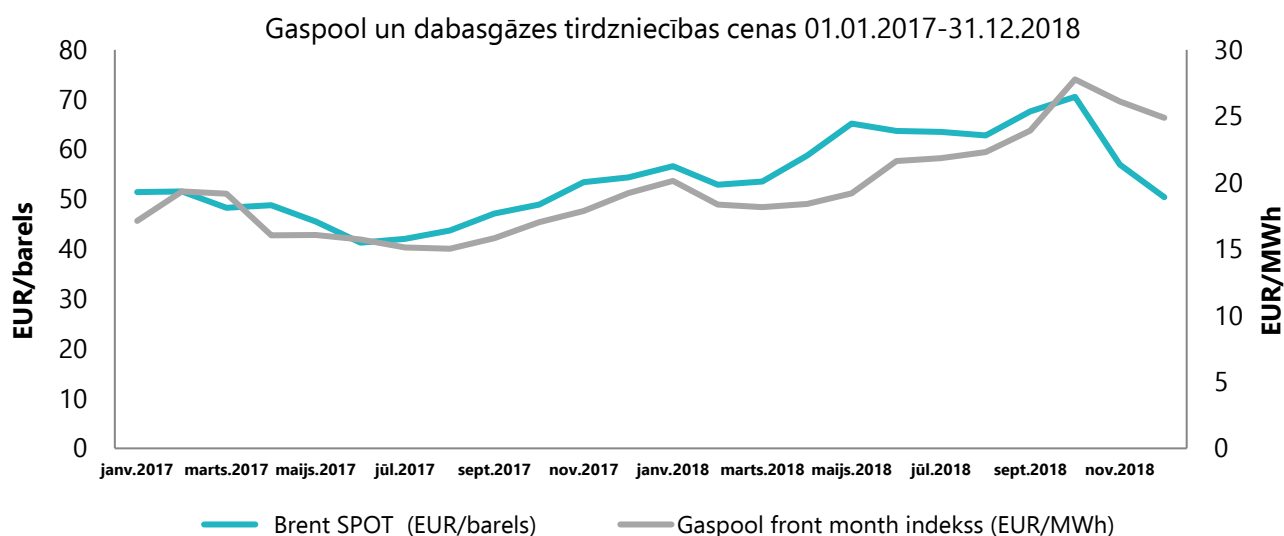
Koncerna galvenie darbības rādītāji	2018	2017
Pārdotā dabasgāze, miljoni m ³ (GWh)	1 231 (12 969)	1 316 (13 859)
Darbinieku skaits, vidēji	996	981
Sadales liniju garums, km	5 243	5 212

Koncerna galvenie finanšu rādītāji	2018	2017
	EUR'000	EUR'000
Neto apgrozījums	352 303	330 956
EBITDA	37 427	36 483
EBITDA, %	10.6	11.0
EBIT	25 882	24 483
EBIT, %	7.3	7.4
Neto peļņa	25 185	26 048
Neto rentabilitāte, %	7.1	7.9
Peļņa uz akciju, EUR	0.63	0.65
P/E	17.11	15.32

EBITDA – peļņa pirms ienākumu nodokļa, procentiem, nolietojuma un amortizācijas

EBIT – peļņa pirms ienākumu nodokļa un procentiem

P/E – akcijas pēdējā cena/peļņa uz akciju



MAKROEKONOMISKĀ, NOZARES UN REGULATĪVĀ VIDE

Uzņēmējdarbības vidi 2018. gadā raksturoja politiskā nestabilitāte daudzos pasaules reģionos, neskaidrība par pasaules ekonomikas attīstību un straujas reģionālo gāzes tirgu dinamikas izmaiņas. Enerģijas un preču cenas strauji paaugstinājās un bija nestabilākas nekā iepriekšējos gados. Tā kā dabasgāzes cenas Baltijas reģionā ir cieši saistītas gan ar naftas un naftas produktu cenām pasaules tirgū, gan ar dabasgāzes cenām likvidajās Rietumeiropas gāzes biržās (piemēram, GASPOOL), globālās tendences ietekmēja arī reģionālos gāzes

tirgus. Salīdzinājumā ar iepriekšējo gadu, 2018. gadā cenas Baltijas reģionā bija augstākas un krietni nestabilākas.

Pateicoties Latvijas IKP pieaugumam, kopējais dabasgāzes patēriņš 2018. gadā bija nedaudz lielāks nekā 2017. gadā. Taču, neskatoties uz to, dabasgāzes pieprasījumu Baltijas reģionā negatīvi ietekmē atbalsts atjaunojamajiem resursiem un energoefektivitātei apvienojumā ar uz pasaules ekonomikas dekarbonizāciju vērstu starptautisko

politiku. Sevišķi centrālāpkrures segmentā dabasgāzei pēdējos gados pieaug konkurence, arvien lielāku tirgus daļu iegūstot šķeldai un granulām. Gāzes pieprasījuma kritumu centrālāpkrures jomā varētu kompensēt pieprasījuma kāpums elektroenerģijas ražošanas segmentā, ko veicinās jaunas starpsavienojuma jaudas starp Baltiju un Ziemeļvalstīm. Tiesa, atšķirībā no siltuma ražošanas, elektroenerģijas ražošanā dabasgāzes patēriņš ir nevienmērīgāks un neprognozējamāks, kas nozīmē nestabilāku īstermiņa pieprasījuma ritmu. Kopumā Latvijas gāzes pieprasījums ir drīzāk stagnējošs, nekā tas liecinātu par ievērojamu izaugsmi, un šī tendence ir līdzīga kā Baltijas reģionam, tā arī Rietumeiropai. Nesen publicētie Lietuvas un Latvijas valdību enerģētikas plāni, kas paredz samazināt fosilā kurināmā īpatsvaru enerģijas bilanci, vēl vairāk apgrūtinās ātru Baltijas dabasgāzes pieprasījuma atgūšanos un iespējamu atgriešanos pie izaugsmes.

2018. gadā gāzes tirgus dalībniekiem izaicinājumus nesā ne vien kopējās ekonomikas un tirgus tendences, bet arī regulatīvā vide. 2018. gada 19. jūlijā stājās spēkā jauni pārvades tarifi ar paaugstinātām ieejas un izejas maksām Latvijas robežpunktos apkures sezonas laikā. Gada beigās Sabiedrisko pakalpojumu regulēšanas komisija (SPRK) apstiprināja arī jaunus glabāšanas tarifus, kas stājās spēkā 2019. gada 1. janvārī. Tarifs par konstantu glabāšanas jaudu pieauga no 2,95 līdz

3,52 EUR/MWh. Jau esošo glabāšanas tarifu rezultātā iesūknēšanas aktivitāte 2018. gadā bija mazinājusies, tādēļ AS “Conexus Baltic Grid” (CBG), tāpat kā iepriekšējā gadā, rīkoja glabāšanas saistību izsoli, lai nodrošinātu pietiekamu gāzes apjomu Inčukalna pazemes gāzes krātuvē (IPGK) līdz 2019. gada februāra beigām. Bez šāda minimālā gāzes daudzuma IPGK, CBG nevar garantēt pārvades sistēmas integritāti un nepārtrauktu padevi no krātuves aukstuma periodos. Oktobrī SPRK apstiprināja jaunus sadales tarifus, kas sastāv no fiksētas daļas un mainīgas daļas atkarībā no faktiskā gāzes patēriņa. Dažādās izmaiņas pārvades, glabāšanas un sadales tarifos, kā arī ietilgušo tarifu pārskatīšanas procesu radītā neskaidrība pakļāva visus tirgus dalībniekus būtiskiem komerciāliem riskiem.

2018. gada laikā tika panākts neliels progress reģionāla Baltijas dabasgāzes tirgus izveidē. Patlaban izskatās, ka pirmajā fāzē kopējam reģionālajam tirgum varētu nepievienoties Lietuva, bet Latvijas un Igaunijas pārstāvji turpināja sarunas par šķēršļu likvidēšanu starp tirgiem, lai izveidotu vienotu dabasgāzes tirgu. Arī Somija pāuda gatavību pievienoties reģionālajam tirgum pēc Baltic Connector pabeigšanas un nodošanas ekspluatācijā, kas plānota 2019. gada beigās. Reģionāla dabasgāzes tirgus izveide pavērs jaunas tirdzniecības iespējas, no kā iegūs gan klienti, gan reģionālā ekonomika.

2018. GADA NOZĪMĪGĀKIE NOTIKUMI

- **2018. gada 5. februārī** AS “Latvijas Gāze” kļuva par Baltijas gāzes biržas Latvijas tirgus zonas “Tirgus veidotāju”. Ar šo statusu AS “Latvijas Gāze” uzņemas iesniegt noteiktu dabasgāzes pirkšanas un pārdošanas darījumu apjomu. AS “Latvijas Gāze” darbojas kā tirgus veidotājs nākamās dienas (D+1) produktam ar minimālo diennakts pasūtījuma apjomu 100 MWh. Tirdzniecības aktivizēšanās GET Baltic pavērs jaunas iespējas visiem tirgus dalībniekiem un galu galā nāks par labu klientiem. Tāpat spēcīga reģionāla gāzes birža veicinās vispārējo sektora un Baltijas reģiona ekonomikas attīstību.
- **2018. gada 15. februārī** AS “Gasco” iesniedza Sabiedrisko pakalpojumu regulēšanas komisijai (SPRK) nepieciešamos dokumentus sadales tarifu pārskatīšanai.
- Kaut arī dabasgāzes tirgū pieaug konkurence, vasaras mēnešos AS “Latvijas Gāze” izdevās noslēgt vairākus pārdošanas līgumus ar lielākajiem klientiem.

- **Sakarā ar sauso vasaru** un zemo hidroelektrostaciju produktivitāti 2018. gadā AS "Latvijas Gāze" pārdeva elektroenerģijas ražošanas segmentam vairāk dabasgāzes nekā gaidīts. Pārdošanas apjomi mazumtirdzniecības klientiem tajā pašā periodā nedaudz kritās.
- **2018. gada 19. jūlijā** spēkā stājās jauni tarifi par AS "Conexus Baltic Grid" īpašumā un pārziņā esošā augstspiediena pārvades tīkla izmantošanu. Jaunie tarifi paredz augstāku ieejas un izejas maksu pārvades sistēmas Latvijas robežpunktos apkures sezonā (no novembra līdz aprīlim), taču vairs netiks piemērots tarifs dabasgāzes iesūkņēšanai Inčukalna pazemes gāzes krātuvē (IPGK) un iesūkņēšanai no tās.
- Tāpat kā iepriekšējos gadus, **augustā un septembrī** AS "Latvijas Gāze" iesūkņēja ievērojamus dabasgāzes apjomus IPGK, rūpējoties par savu klientu apgādes drošību 2018./2019. gada ziemas sezonā.
- **Augustā** AS "Conexus Baltic Grid" ("CBG") rīkoja vairākas izsoles, lai nodrošinātu noteiktu

SEGMENTU DARBĪBAS REZULTĀTI

AS "Gaso" pārziņā esošais sadales segments ir Latvijas Gāze koncerna lielākais segments pēc aktīvu vērtības, kurš 2018. gada beigās sastādīja 255,7 miljonus EUR, jeb 62% no koncerna kopējās aktīvu vērtības. Pārskata periodā sadales segmenta apgrozījums sasniedza 50,0 miljonus EUR (par 0,14% vairāk nekā 2017. gadā), bet EBITDA – 22,6 miljonus EUR. 2018. gadā segmenta peļņa pirms nodokļiem sasniedza 11,1 miljonus EUR.

Uz 2018. gada 31. decembri AS "Latvijas Gāze" pārziņā esošā pārdošanas un tirdzniecības segmenta aktīvu vērtība bija 156,2 miljoni EUR, ko galvenokārt veidoja dabasgāzes krājumi. Segmenta neto apgrozījums 2018. gadā sasniedza 302,2 miljonus EUR, kas ir par 7,6% vairāk nekā 2017. gadā.

apjomu atrašanos krātuvē līdz 2019. gada februāra beigām ar mērķi aizsargāt pārvades sistēmas integritāti ziemas sezonā. CBG izziņoja glabāšanas saistību izsolišanu kopumā 3,15 TWh apjomā. AS "Latvijas Gāze" ieguva vairākas izsoļu partijas un par attiecīgu finansiālu atlīdzību uzņēmās glabāt dabasgāzi IPGK līdz februāra beigām.

- **Oktobrī** SPRK apstiprināja jaunus sadales tarifus, kas stājās spēkā 2019. gada 1. janvārī.
- **Decembrī** Sabiedrība parakstīja vairākus pārdošanas līgumus ar klientiem Igaunijā.
- **2018. gada 13. decembrī** SPRK apstiprināja jaunus tarifus ar IPGK iesūkņēto gāzi saistītiem glabāšanas produktiem. Jaunie tarifi stājās spēkā 2019. gada 1. janvārī.
- **Decembrī** Lietuvas pārvades operators apstiprināja jaunus pārvades tarifus, kas stājās spēkā 2019. gada janvārī. Dažiem jaudas produktiem un ieejas/izejas punktiem būs trīskāršs tarifa pieaugums salīdzinājumā ar iepriekšējo tarifu.

Pārdošanas un tirdzniecības segmentā kopumā tiek izšķirti četri klientu segmenti: vairumtirdzniecības klienti, korporatīvie klienti, mazie un vidējie klienti un māsaimniecību klienti. Sekojošajā tabulā parādīts ieņēmumu procentuālais sadalījums starp klientu grupām:

Klientu grupas	% no kopējā apgrozījuma
Vairumtirdzniecības klienti	54.5
Korporatīvie klienti	25.9
Mazie un vidējie klienti	8.2
Māsaimniecību klienti	11.4
KOPĀ	100

Pārdošanas un tirdzniecības segmenta EBITDA sasniedza 14,8 miljonus EUR, bet peļņa pirms nodokļiem – 14,0 miljonus EUR 2018. gadā.

Svarīgi atzīmēt, ka 3,2 miljoni EUR no 2018. gada neto peļņas saistīti ar pozitīviem rezultātiem no finanšu hedžēšanas darbībām. Tā kā AS “Latvijas Gāze” uzskaita hedžus tieši peļņas un zaudējumu aprēķinā, hedžēšanas darbību rezultāti ietver 1,2

ILGTERMIŅA GĀZES PIEGĀDES

Lai nodrošinātu Latvijas un reģionālā gāzes tirgus ilgtermiņa stabilitāti, AS “Latvijas Gāze” pozicionē sevi kā vienu no Baltijas reģiona līderiem, kura portfeli veido ilgtermiņa dabasgāzes piegādes, kā arī rezervētas glabāšanas un pārvades jaudas.

Gandrīz visu savu dabasgāzi AS “Latvijas Gāze” iepērk uz ilgtermiņa līguma ar PAS “Gazprom” pamata. Līgums ietver take-or-pay noteikumu, kas liek AS “Latvijas Gāze” ik gadu iepirkt noteiktu dabasgāzes apjomu vai maksāt par neizņemto apjomu. Šāda veida līgumos dabasgāzes cena

INVESTĪCIJAS

Tāpat kā iepriekš, 2018. gadā AS “Latvijas Gāze” veica virkni investīciju, lai efektīvizētu kvalitatīvu produktu un pakalpojumu sniegšanu klientiem. Kopumā 2018. gadā Sabiedrība investīciju projektiem atvēlēja ap 2,45 miljoniem EUR. No šīs summas vairāk kā 2,0 miljoni EUR ieguldīti jaunas norēķinu sistēmas un klientu portāla ieviešanas pirmajā posmā. Ap 150 tūkstošiem EUR Sabiedrība ieguldīja citos ar IT saistītos projektos un

FINANŠU RISKU VADĪBA

AS “Latvijas Gāze” ir pakļauta kredītriskam, likviditātes riskam, kā arī tirgus riskam.

Tāpat kā iepriekšējos periodos, AS “Latvijas Gāze” saskarās ar augstu klientu koncentrācijas risku, dažiem klientiem sastādot būtisku daļu no kopējā realizācijas apjoma – pieci klienti kopā veidoja vairāk kā 50% 2018. gada pārdošanas apjoma. Lai mazinātu *saistību neizpildes riskus*, lielākajiem klientiem tiek piemērotas individuālas kredītriska pārvaldības politikas, kas ietver tādas prakses kā kredītlimitu izvērtēšana, detalizēta finanšu rādītāju uzraudzība un bieži norēķini, lai nepieļautu parāda

miljonu EUR ienākumus no finanšu hedžiem par 2019. kalendāro gadu pēc tirgus vērtības uz bilances datumu. Tātad 2018. gada neto peļņa ietver ieņēmumus, kas faktiski saistīti ar pārdošanu 2019. gadā.

parasti piesaistīta konkurējošu energoresursu (piemēram, naftas un naftas produktu) un/vai tirgus atsauces cenām (t.i., cenām tādās biržās kā TTF vai NBP) atbilstoši tirgus apstākļiem. Kā noteikts PAS Gazprom akceptētajās un Eiropas Komisijas 2018. gada 24. maijā publiskotajās saistībās, panākot izlīgumu ES konkurences lietā AT39186, katra no pusēm ar regulāru intervālu (parasti reizi divos gados) var rosināt līguma nosacījumu pārskatīšanu. Ja noteiktā periodā netiek panākta vienošanās, puses var vērsties neitrālā šķīrējtiesā, kas pieņem saistošu lēmumu.

aprikojumā. Esošās IT infrastruktūras modernizācijai un Sabiedrības pārdošanas procesu digitalizācijai būs liela nozīme labāku produktu un pakalpojumu sniegšanā par konkurētspējīgāku cenu arī nākotnē, tādēļ 2019. gadā Sabiedrība plāno turpināt investēt jaunajā norēķinu sistēmā un klientu portālā, kuru ieviešana visiem klientu segmentiem varētu tikt pabeigta 2020. gada sākumā.

uzkrāšanos. Darījumos ar mazākiem klientiem Latvijas Gāze koncerns īsteno detalizētas politikas un procesus, kas nodrošina pastāvīgu ienākošo klientu maksājumu uzraudzību un, rodoties kredītproblēmām, uzsāk attiecīgu saziņu un veic citus papildpasākumus.

Koncerna *likviditātes risks* galvenokārt izriet no dabasgāzes uzņēmējdarbības izteiktās sezonālības. Rūpējoties par piegādes drošību ziemas mēnešos, Sabiedrība iesūknēšanas sezonā, kas sākas vasaras sākumā, parasti iesūknē ievērojamus gāzes apjomus Inčukalna pazemes

gāzes krātuvē (IPGK). Kamēr Sabiedrībai jānodrošina naudas līdzekļu pieejamība, lai finansētu dabasgāzes iesūkņēšanu krātuvē vasaras mēnešos, klienti lielākoties patērē un pēcāk apmaksā dabasgāzi tikai ziemas periodā. Lai aktīvi uzraudzītu un pārvaldītu likviditātes risku, Sabiedrība pastāvīgi pilnveido iekšējos naudas līdzekļu plānošanas rīkus un instrumentus. Ņemot vērā sistemātiskas un stingras naudas līdzekļu pārvaldības nozīmi nestabilā tirgū ar lielu konkurenci, 2018. gadā Sabiedrība ievieša likviditātes plānošanas funkciju.

Augusta sākumā AS “Latvijas Gāze” ar OP Corporate Bank plc Latvijas filiāli vienojās par kredītlīnijas palielināšanu 2017. gada 22. septembrī noslēgtā overdrafta līguma ietvaros no 35 miljoniem eiro līdz 55 miljoniem eiro. Visi pārējie nosacījumi palika nemainīgi. Tā kā pašreizējais overdrafta līgums beidzas 2019. gada martā, rudenī AS “Latvijas Gāze” ierosināja publisku iepirkuma procedūru, lai piesaistītu pietiekamu finansējumu dabasgāzes iegādei nākamajās divās dabasgāzes iesūkņēšanas sezonās. 2018. gada decembra beigās Sabiedrība

NĀKOTNES PERSPEKTĪVA

Sagaidāms, ka arī 2019. gadā vispārējā tirgus vide Latvijas Gāze koncernam sagādās izaicinājumus. Visticamāk, ka konkurence piedāvājuma pusē turpinās pieaugt, bet dabasgāzes pieprasījums drīzāk stagnēs. Vidējā termiņā tālāku dabasgāzes pieprasījuma kritumu veicinās Lietuvas un Latvijas valdību nesen publiskotās enerģētikas stratēģijas, kas paredz vēl vairāk mazināt fosilā kurināmā izmantošanu. Tiesa, reģionālās tirgus integrācijas pakāpeniskā virzība un tirdzniecības aktivizēšanās Latvijas virtuālajā tirdzniecības punktā pavērs Latvijas Gāzes koncernam jaunas pārdošanas un uzņēmējdarbības iespējas. Līdz ar 2018. gada beigās ieviesto prasību lielākajiem Lietuvas klientiem vismaz 50% gāzes iepirkt GET Baltic gāzes biržā Sabiedrība saskata mazliet pozitīvāku perspektīvu attiecībā uz gāzes pārdošanu Lietuvas klientiem. Vienlaikus, lai noturētu Latvijas Gāze koncerna vadošo pozīciju Latvijas dabasgāzes tirgū un tālāk attīstītu darbību kaimiņvalstu tirgos, svarīgi būs nodrošināt konkurētspējīgus iegādes

parakstīja jaunu līgumu ar OP Corporate Bank plc Latvijas filiāli par atjaunojamu kredītu ar iespēju aizņemties līdz 50 miljoniem eiro. Līgums attiecas uz periodu no 2018. gada 1. jūnija līdz 2021. gada 31. maijam. Noslēgtais darījums stiprina Sabiedrības kopējo likviditāti un ļauj īstenot padziļinātāku portfeļa optimizācijas stratēģiju.

Dabasgāzes pārdošanas un tirdzniecības segments tagad ir daudz vairāk pakļauts **tirgus riskam** nekā pirms Latvijas dabasgāzes tirgus atvēršanas konkurencei. Jaunas riska pozīcijas ir radījuši klientu pieprasītā cenu struktūru dažādošana. Lai aktīvi pārvaldītu un mazinātu šos riskus, 2018. gadā Sabiedrība sekmīgi ievieša padziļinātu tirgus un preču risku pārvaldību. Lai gan priekšroka tiek dota iekšējai tirgus risku mazināšanai, piemēram, vienojoties par piegādes līguma noteikumiem un strādājot ar pārdošanas portfeli, Sabiedrība ir ieviesusi arī finanšu hedžēšanas darījumiem nepieciešamo infrastruktūru.

nosacījumus ilgtermiņa piegādes līgumā ar PAS Gazprom un palielināt piegāžu elastību. Lai vēl vairāk uzlabotu savas konkurences pozīcijas tirgū, AS “Latvijas Gāze” sekmīgi sākusī ieviest ambiciozu izmaksu mazināšanas programmu, kas turpināsies 2019. gadā.

Sabiedrība plāno arī pētīt jaunus tirgus un analizēt iespējas darboties jaunos segmentos. Šajā kontekstā AS “Latvijas Gāze” jau spērusi soļus iekļūšanai Somijas gāzes tirgū un 2020. gadā pēc Baltic Connector pabeigšanas cer veikt pirmās piegādes Somijas klientiem. Tāpat Sabiedrība turpinās analizēt uzņēmējdarbības iespējas saistībā ar LDG un gāzes darbinātām tehnoloģijām Baltijas reģionā.

Mājsaimniecību segmentā 2019. gadā paredzama konkurences parādīšanās. Lai uzlabotu norēķinu procesu efektivitāti un vairotu klientu apmierinātību, pārdošanas un tirdzniecības

segments turpinās ieviest jauno norēķinu sistēmu un klientu portālu.

Kopumā Latvijas Gāze koncerns var izmantot savu spēcīgo reputāciju Latvijas tirgū un ir apņēmības

DARĪJUMI AR SAISTĪTAJĀM PUSĒM

AS "Latvijas Gāze" ir līgumslēdzēja puse ilgtermiņa dabasgāzes pirkšanas un pārdošanas līgumā ("Līgums") ar PAS "Gazprom". Saskaņā ar Līgumu Sabiedrībai ir pienākums iepirkt noteiktu gada apjomu pēc take-or-pay noteikumiem. Ja AS "Latvijas Gāze" neizņem noteikto minimālo

NOTIKUMI PĒC PĀRSKATA PERIODA BEIGĀM

No 2018. gada 31. decembra līdz šo finanšu pārskatu parakstīšanai nav bijis notikumu, kas

pilns arī turpmāk būt uzticamākais dabasgāzes piegādātājs Latvijā un paplašināt darbību Baltijas reģionā.

apjomu, tai var rasties finansiālas un juridiskas saistības. PAS "Gazprom" pieder 34% AS "Latvijas Gāze" akciju. 2018. gada augustā AS "Latvijas Gāze" un PAS "Gazprom" parakstīja grozījumus ilgtermiņa gāzes pirkšanas un pārdošanas līgumā.

ietekmētu Sabiedrības un Koncerna finanšu stāvokli vai finanšu rezultātus uz bilances datumu.

PAZIŅOJUMS PAR VALDES ATBILDĪBU

Akciju sabiedrības “Latvijas Gāze” Valde ir atbildīga par šo Latvijas Gāzes koncerna konsolidēto un akciju sabiedrības “Latvijas Gāze” nerevidēto saīsināto finanšu pārskatu par gadu, kas beidzās 2018. gada 31. decembrī (turpmāk - Finanšu pārskati) un sastāv no Sabiedrības un Sabiedrības un tās meitas sabiedrības (turpmāk – Koncerna) finanšu pārskatiem, sagatavošanu.

Finanšu pārskati par gadu, kas beidzās 2018. gada 31. decembrī ir sagatavoti atbilstoši Eiropas

Savienībā apstiprinātajiem starptautiskajiem finanšu pārskatu standartiem.

Pamatojoties uz kapitālsabiedrības valdes rīcībā esošo informāciju, Finanšu pārskati sniedz patiesu un skaidru priekšstatu par kapitālsabiedrības un Koncerna aktīviem, pasīviem, finansiālo stāvokli, peļņu vai zaudējumiem un naudas plūsmām. Finanšu informācijas sagatavošanā tika ievēroti tādi paši posteņu atzīšanas un novērtēšanas principi, kā gada pārskatā.

Finanšu pārskatus 2019. gada 27. februārī apstiprināja AS “Latvijas Gāze” Valde, un tos Valdes vārdā paraksta:

Aigars Kalvītis
Valdes priekšsēdētājs

Sebastians Grēblinghofs
Valdes priekšsēdētāja
vietnieks

Elita Dreimane
Valdes locekle

FINANŠU PĀRSKATI

Sagatavoti saskaņā ar Eiropas Savienības apstiprināto Starptautisko finanšu pārskatu standartu prasībām

KORPORATĪVĀ INFORMĀCIJA

Uzņēmums	Latvijas Gāze, akciju sabiedrība
LEI kods	097900BGMO0000055872
Reģistrācijas numurs, datums un vieta	Vienotais reģistrācijas numurs 40003000642 Rīga, 1991. gada 25. marts, pārreģistrēta Uzņēmumu reģistrā 2004. gada 20. decembrī
Adrese	Vagonu iela 20, Rīga, LV-1009, Latvija
Lielākie akcionāri	PAS Gazprom (34,0%) Marguerite Gas II.S.a.r.l. (28,97%) Uniper Ruhrgas International GmbH (18,26%) ITERA Latvija SIA (16,0%)
Finanšu periods	2018. gada 1. janvāris - 2018. gada 31. decembris

PEĻNAS VAI ZAUDĒJUMU APRĒĶINS

	Pielikums	Koncerns 2018	Koncerns 2017	Sabiedrība 2018	Sabiedrība 2017
		EUR'000	EUR'000	EUR'000	EUR'000
Ieņēmumi no pamatdarbības	2	352 303	330 956	306 204	281 571
Pārējie ieņēmumi	3	6 994	4 223	4 945	2 282
Materiālu izmaksas	4	(286 956)	(265 572)	(285 261)	(261 513)
Personāla izmaksas	5	(25 377)	(23 260)	(5 356)	(4 060)
Nolietojums, amortizācija un pamatlīdzekļu vērtības samazinājums		(11 545)	(12 001)	(384)	(524)
Pārējās saimnieciskās darbības izmaksas	6	(9 537)	(9 863)	(5 484)	(4 993)
Bruto peļņa		25 882	24 483	14 664	12 763
No meitassabiedrības saņemtās dividendes		-	-	8 977	-
Finanšu ieņēmumi		40	162	40	162
Finanšu izdevumi		(737)	(1 728)	(488)	(1 708)
Peļņa pirms nodokļiem		25 185	22 917	23 193	11 217
Uzņēmumu ienākuma nodoklis	7	-	3 131	-	(2 749)
Peļņa no turpmākās darbības		25 185	26 048	23 193	8 468
Peļņa no pārtrauktās darbības	8	-	-	-	15 749
Pārskata gada peļņa		25 185	26 048	23 193	24 217

		EUR	EUR	EUR	EUR
Peļņa uz vienu akciju (pamata un koriģēta)	16	0.631	0.653	0.581	0.607
Peļņa uz vienu akciju no turpinātās darbības (pamata un koriģēta)	16	0.631	0.653	0.581	0.212

APVIENOTĀIS IENĀKUMU PĀRSKATS

	Pielikums	Koncerns 2018	Koncerns 2017	Sabiedrība 2018	Sabiedrība 2017
		EUR'000	EUR'000	EUR'000	EUR'000
Pārskata perioda peļņa		25 185	26 048	23 193	24 217
Pārējie apvienotie ienākumi – posteņi, kas netiks pārnesti uz peļņas vai zaudējumu aprēķinu					
Pamatlīdzekļu pārvērtēšana	10	68	10 178	-	-
Atliktais nodoklis	7	-	18 289	-	-
Pēcnodarbinātības pabalstu pārvērtēšana		190	418	87	446
Neto ienākumi no turpinātās darbības, kas tieši atzīti pārējo ienākumu pārskatā		258	28 885	87	446
Neto ienākumi no pārtrauktās darbības		-	-	-	28 467
Kopā pārējie apvienotie ieņēmumi		258	28 885	87	28 913
Pavisam pārskata perioda apvienotie ienākumi		25 443	54 933	23 280	53 130

Finanšu pārskatus 2019. gada 27. februārī apstiprināja AS "Latvijas Gāze" Valde, un tos Valdes vārdā paraksta:

Aigars Kalvītis
Valdes priekšsēdētājs

Sebastians Grēblinghofs
Valdes priekšsēdētāja
vietnieks

Elita Dreimane
Valdes locekle

BILANCE

	Pielikums	Koncerns 31.12.2018	Koncerns 31.12.2017	Sabiedrība 31.12.2018	Sabiedrība 31.12.2017
		EUR'000	EUR'000	EUR'000	EUR'000
AKTĪVS					
Ilgtermiņa ieguldījumi					
Nemateriālie aktīvi	9	6 644	3 990	3 341	1 219
Pamatlīdzekļi	10	238 465	242 476	848	926
Līdzdalība	11	-	-	194 534	194 534
Pārējie debitori	13	26	7	6	7
Ilgtermiņa ieguldījumi kopā:		245 135	246 473	198 729	196 686
Apgrozāmie līdzekļi					
Krājumi	12	103 963	80 892	102 442	79 608
Avansa maksājumi par dabasgāzi		5 036	4 293	5 025	4 292
Debitori	13	35 574	36 033	34 964	35 259
Uzņēmumu ienākuma nodokļa pārmaksa	14	63	4 101	63	4 101
Pārējie apgrozāmie līdzekļi	15	5 827	3 482	5 451	5 065
Nauda un tās ekvivalenti		16 280	24 817	4 845	21 558
Apgrozāmie līdzekļi kopā:		166 743	153 618	152 790	149 883
AKTĪVU KOPSUMMA:		411 878	400 091	351 519	346 569

Finanšu pārskatus 2019. gada 27. februārī apstiprināja AS “Latvijas Gāze” Valde, un tos Valdes vārdā paraksta:

Aigars Kalvītis
Valdes priekšsēdētājs

Sebastians Grēblinghofs
Valdes priekšsēdētāja
vietnieks

Elita Dreimane
Valdes locekle

BILANCE (turpinājums)

	Pielikums	Koncerns 31.12.2018	Koncerns 31.12.20 17	Sabiedrība 31.12.2018	Sabiedrība 31.12.2017
		EUR'000	EUR'000	EUR'000	EUR'000
PASĪVS					
Pašu kapitāls					
Akciju kapitāls	16	55 860	55 860	55 860	55 860
Akciju emisijas uzcenojums		20 376	20 376	20 376	20 376
Rezerves		127 079	132 106	204 460	204 373
Nesadalītā peļņa		107 040	99 712	25 692	25 641
Pašu kapitāls kopā:		310 355	308 054	306 388	306 250
Ilgtermiņa saistības					
Aizņēmumi	17	29 167	32 375	-	-
Nākamo periodu ieņēmumi	18	18 658	18 918	-	-
Uzkrājumi pēcnodarbinātības pabalstu saistībām	19	2 264	3 246	125	279
Ilgtermiņa saistības kopā:		50 089	54 539	125	279
Īstermiņa saistības					
Parādi piegādātājiem un darbuzņēmējiem	20	5 581	1 393	9 928	13 338
Aizņēmumi	17	11 886	5 986	8 386	3 361
Nākamo periodu ieņēmumi	18	1 019	998	-	5
Uzņēmumu ienākuma nodoklis		-	279	-	-
			28		
Pārējās saistības	21	32 948	842	26 692	23 336
Īstermiņa saistības kopā:		51 434	37 498	45 006	40 040
PASĪVU KOPSUMMA:		411 878	400 091	351 519	346 569

Finanšu pārskatus 2019. gada 27. februārī apstiprināja AS "Latvijas Gāze" Valde, un tos Valdes vārdā paraksta:

Aigars Kalvītis
Valdes priekšsēdētājs

Sebastians Grēblinghofs
Valdes priekšsēdētāja
vietnieks

Elīta Dreimane
Valdes locekle

KONCERNA PĀRSKATS PAR IZMAIŅĀM PAŠU KAPITĀLĀ

	Akciju kapitāls	Akciju emisijas uzņēmums	Pārvērtēšanas rezerve	Pēcnodarbinātības pabalstu pārvērtēšanas rezerve	Citas rezerves	Nesadalītā peļņa	Kopā
	EUR'000	EUR'000	EUR'000	EUR'000	EUR'000	EUR'000	EUR'000
2016. gada 31. decembrī	55 860	20 376	219 288	(706)	70 245	234 303	599 366
Pārtrauktās darbības (sk. 22.pielikumu)	-	-	(115 665)	203	(64 433)	(94 191)	(274 086)
Pārklasificēts no rezervēm	-	-	-	-	(5 812)	5 812	-
Darījumi ar akcionāriem							
Dividendes	-	-	-	-	-	(72 219)	(72 219)
Darījumi ar akcionāriem kopā:	-	-	-	-	-	(72 219)	(72 219)
Pārvērtēšanas rezerves nolietojums un pamatlīdzekļu norakstīšana	-	-	41	-	-	(41)	-
Ieskaitīts rezervēs / korekcija starp posteņiem	-	-	62	(2)	-	-	60
Apvienotie ienākumi							
Citi apvienotie ienākumi	-	-	28 467	418	-	-	28 885
Pārskata gada peļņa	-	-	-	-	-	26 048	26 048
Apvienotie ienākumi kopā:	-	-	28 467	418	-	26 048	54 933
2017. gada 31. decembrī	55 860	20 376	132 193	(87)	-	99 712	308 054
Darījumi ar akcionāriem							
Dividendes	-	-	-	-	-	(23 142)	(23 142)
Darījumi ar akcionāriem kopā:	-	-	-	-	-	(23 142)	(23 142)
Pārvērtēšanas rezerves nolietojums un pamatlīdzekļu norakstīšana	-	-	(5 285)	-	-	5 285	-
Apvienotie ienākumi							
Citi apvienotie ienākumi	-	-	68	190	-	-	258
Pārskata gada peļņa	-	-	-	-	-	25 185	25 185
Apvienotie ienākumi kopā:	-	-	68	190	-	25 185	25 443
2018. gada 31. decembrī	55 860	20 376	126 976	103	-	107 040	310 355

Finanšu pārskatus 2019. gada 27. februārī apstiprināja AS “Latvijas Gāze” Valde, un tos Valdes vārdā paraksta:

Aigars Kalvītis
Valdes priekšsēdētājs

Sebastians Grēblinghofs
Valdes priekšsēdētāja
vietnieks

Elita Dreimane
Valdes locekle

SABIEDRĪBAS PĀRSKATS PAR IZMAIŅĀM PAŠU KAPITĀLĀ

	Akciju kapitāls	Akciju emisijas uzcenojums	Pārvērtēšanas rezerve	Pēcnodarbinātības pabalstu pārvērtēšanas rezerve	Citas rezerves	Nesadalītā peļņa	Kopā
	EUR'000	EUR'000	EUR'000	EUR'000	EUR'000	EUR'000	EUR'000
2016. gada 31. decembrī	55 860	20 376	219 288	(706)	70 245	234 303	599 366
Pārtrauktā darbība CBG (skatīt 22. pielikumu)	-	-	(115 665)	203	(64 433)	(94 191)	(274 086)
Pārtrauktā darbība GASO (skatīt 22. pielikumu)	-	-	(132 735)	(113)	204 545	(71 697)	-
Pārklasificēts no rezervēm	-	-	-	-	(5 812)	5 812	-
Darījumi ar akcionāriem							
Dividendes	-	-	-	-	-	(72 219)	(72 219)
Darījumi ar akcionāriem kopā:	-	-	-	-	-	(72 219)	(72 219)
Izmaiņas pārvērtēšanas rezervē	-	-	584	-	-	(584)	-
Ieskaitīts rezervēs / korekcija starp posteņiem	-	-	61	(2)	-	-	59
Citi apvienotie ienākumi							
Citi apvienotie ienākumi	-	-	28 467	446	-	-	28 913
Pārskata gada peļņa	-	-	-	-	-	24 217	24 217
Apvienotie ienākumi kopā:	-	-	28 467	446	-	24 217	53 130
2017. gada 31. decembrī	55 860	20 376	-	(172)	204 545	25 641	306 250
Darījumi ar akcionāriem							
Dividendēs	-	-	-	-	-	(23 142)	(23 142)
Citi apvienotie ienākumi							
Citi apvienotie ienākumi	-	-	-	87	-	-	87
Pārskata gada peļņa	-	-	-	-	-	23 193	23 193
Apvienotie ienākumi kopā:	-	-	-	87	-	23 193	23 280
2018. gada 31. decembrī	55 860	20 376	-	(85)	204 545	25 692	306 388

Finanšu pārskatus 2019. gada 27. februārī apstiprināja AS “Latvijas Gāze” Valde, un tos Valdes vārdā paraksta:

Aigars Kalvītis
Valdes priekšsēdētājs

Sebastians Grēblinghofs
Valdes priekšsēdētāja
vietnieks

Elita Dreimane
Valdes locekle

NAUDAS PLŪSMAS PĀRSKATS

	Pielikums	Koncerns 2018	Koncerns 2017	Sabiedrība 2018	Sabiedrība 2017
		EUR'000	EUR'000	EUR'000	EUR'000
Naudas plūsma no saimnieciskās darbības					Koriģēts
Peļņa pirms uzņēmumu ienākuma nodokļa no turpmākās darbības		25 185	22 917	23 193	11 218
Peļņa pirms uzņēmumu ienākuma nodokļa no pārtrauktās darbības	8	-	-	-	9 590
<i>Korekcijas:</i>					
- pamatlīdzekļu nolietojums	10	10 140	11 025	246	10 200
- nemateriālo aktīvu amortizācija	9	1 421	990	138	895
- uzkrājumu veidošana		(67)	(86)	(67)	(254)
- ienākumi no līdzdalības		-	-	(8 977)	-
- procentu izdevumi		389	76	140	56
- (peļņa)/zaudējumi no pamatlīdzekļu pārdošanas		235	335	(10)	40
<i>Izmaiņas saimnieciskās darbības aktīvos un saistībās:</i>					
- debitoros		678	(10 689)	(64)	(11 676)
- avansa maksājumus par dabasgāzi		(743)	(3 057)	(733)	(3 057)
- krājumos		(23 071)	(76 990)	(22 834)	(76 974)
- kreditoros		4 738	(3 389)	5 398	1 080
Saņemtā pārmaksa / (samaksātais) uzņēmumu ienākuma nodoklis		3 733	(5 839)	4 012	(5 839)
Neto naudas plūsma no saimnieciskās darbības		22 638	(64 707)	442	(64 721)
Naudas plūsma no ieguldījumu darbības					
Pamatlīdzekļu iegāde	10	(6 326)	(6 455)	(186)	(1 199)
Nemateriālo aktīvu iegāde	9	(4 086)	(2 798)	(2 260)	(1 808)
Pamatlīdzekļu pārdošanas rezultātā gūtie ienākumi		76	193	29	186
Pārtrauktās darbības pamatlīdzekļu un nemateriālo ieguldījumu iegāde		-	-	-	(5 704)
Pārtrauktās darbības rezultātā nodalāmā nauda		-	-	(5 458)	(3 800)
Saņemtās dividendes		-	-	8 977	-
Neto naudas plūsma no ieguldījumu darbības		(10 336)	(9 060)	1 102	(12 325)
Naudas plūsma no finanšu darbības					
Saņemtais overdrafts		5 025	-	5 025	-
Saņemtie aizņēmumi	17	-	38 361	-	3 361
Pārtrauktās darbības (saņemts aizņēmums)		-	-	-	35 000
Samaksātie aizņēmumi		(2 333)	-	-	-
Samaksātie procenti		(389)	(76)	(140)	(56)
Samaksātās dividendes	16	(23 142)	(107 331)	(23 142)	(107 331)
Neto naudas plūsma no finanšu darbības		(20 839)	(69 046)	(18 257)	(69 026)
Neto naudas plūsma		(8 537)	(142 813)	(16 713)	(146 072)
Nauda un tās ekvivalenti pārskata perioda sākumā		24 817	167 630	21 558	167 630
Nauda un tās ekvivalenti pārskata perioda beigās		16 280	24 817	4 845	21 558

Finanšu pārskatus 2019. gada 27. februārī apstiprināja AS "Latvijas Gāze" Valde, un tos Valdes vārdā paraksta:

Aigars Kalvītis
Valdes priekšsēdētājs

Sebastians Grēblinghofs
Valdes priekšsēdētāja
vietnieks

Elita Dreimane
Valdes locekle

PIELIKUMI

1. Segmentu informācija

2018. gadā Latvijas Gāze koncerns sastāv no diviem segmentiem – dabasgāzes pārdošanas un tirdzniecības segments un sadales segments.

Dabasgāzes pārdošanas un tirdzniecības segments nodarbojas ar dabasgāzes iepirkšanu, tirdzniecību un pārdošanu. Šo uzņēmējdarbību veic AS "Latvijas Gāze", kas ietver dabasgāzes vairumtirdzniecību un pārdošanu rūpnieciskajiem un komerciālajiem klientiem, kā arī mājsaimniecībām.

Sadales segments sniedz dabasgāzes sadales pakalpojumus Latvijā. AS "Gasol" ir piešķirta ekskluzīva licence dabasgāzes sadalei Latvijas teritorijā. AS "Gasol" ir īpašnieks un operators visiem sadales aktīviem.

Darbības segmentos iekļautā informācija atbilst datiem, ko Valde izmanto, pieņemot lēmumus un piešķirot resursus.

Koncerns 2018	Gāzes sadale	Gāzes tirdzniecība	Kopā
	EUR'000	EUR'000	EUR'000
EBITDA	22 569	14 858	37 427
Nolietojums un amortizācija	(11 161)	(384)	(11 545)
Finanšu ieņēmumi	-	40	40
Finanšu izdevumi	(249)	(488)	(737)
Segmentu peļņa pirms nodokļiem	11 159	14 026	25 185

Koncerns 2017	Gāzes sadale	Gāzes tirdzniecība	Kopā
	EUR'000	EUR'000	EUR'000
EBITDA	23 344	13 139	36 483
Nolietojums un amortizācija	(11 477)	(524)	(12 001)
Finanšu ieņēmumi	-	163	163
Finanšu izdevumi	(20)	(1 708)	(1 728)
Segmentu peļņa pirms nodokļiem	11 847	11 070	22 917

Sabiedrība 2018	Gāzes tirdzniecība	Kopā
	EUR'000	EUR'000
EBITDA	24 025	24 025
Nolietojums un amortizācija	(384)	(384)
Finanšu ieņēmumi	40	40
Finanšu izdevumi	(488)	(488)
Segmentu peļņa pirms nodokļiem	23 193	23 193

Sabiedrība 2017	Gāzes sadale	Gāzes tirdzniecība	Kopā
	EUR'000	EUR'000	EUR'000
EBITDA	20 148	13 287	33 435
Nolietojums un amortizācija	(10 558)	(524)	(11 082)
Finanšu ieņēmumi	-	162	162
Finanšu izdevumi	-	(1 708)	(1 708)
Segmentu peļņa pirms nodokļiem	9 590	11 217	20 807

Koncerns 2018	Gāzes sadale	Gāzes tirdzniecība	Kopā
	EUR'000	EUR'000	EUR'000
Pamatlīdzekļu un nemateriālo aktīvu iegāde	8 020	2 446	10 466
Segmentu aktīvi 31.12.2018	255 704	156 174	411 878

Koncerns 2017	Gāzes sadale	Gāzes tirdzniecība	Kopā
	EUR'000	EUR'000	EUR'000
Pamatlīdzekļu un nemateriālo aktīvu iegāde	6 258	2 763	9 021
Segmentu aktīvi 31.12.2017	250 448	149 643	400 091

Sabiedrība 2018	Gāzes tirdzniecība	Kopā
	EUR'000	EUR'000
Pamatlīdzekļu un nemateriālo aktīvu iegāde	2 446	2 446
Segmentu aktīvi 31.12.2018	351 519	351 519

Sabiedrība 2017	Gāzes sadale	Gāzes tirdzniecība	Kopā
	EUR'000	EUR'000	EUR'000
Pamatlīdzekļu un nemateriālo aktīvu iegāde	5 940	2 763	8 703
Segmentu aktīvi 31.12.2017	194 534	152 035	346 569

2. Ieņēmumi no klientu līgumiem

Koncerns 2018	Gāzes tirdzniecība		Gāzes sadale	Kopā
	Latvija	Ārpus Latvijas	Latvija	
	EUR'000	EUR'000	EUR'000	EUR'000
Segmentu ieņēmumi	325 714	17 009	49 160	391 883
Starpsegmentu ieņēmumi	(40 493)	-	-	(40 493)
Citi ieņēmumi	2	-	911	913
	285 223	17 009	50 071	352 303

Koncerns 2017	Gāzes tirdzniecība		Gāzes sadale	Kopā
	Latvija	Ārpus Latvijas	Latvija	
	EUR'000	EUR'000	EUR'000	EUR'000
Segmentu ieņēmumi	322 215	7 189	49 054	378 458
Starpsegmentu ieņēmumi	(48 452)	-	-	(48 452)
Citi ieņēmumi	5	-	945	950
	273 768	7 189	49 999	330 956

Sabiedrība 2018	Gāzes tirdzniecība		Kopā
	Latvija	Ārpus Latvijas	
	EUR'000	EUR'000	EUR'000
Segmentu ieņēmumi	289 193	17 009	306 202
Citi ieņēmumi	2	-	2
	289 195	17 009	306 204

Sabiedrība 2017	Gāzes tirdzniecība		
	Latvija	Ārpus Latvijas	Kopā
	EUR'000	EUR'000	EUR'000
Segmentu ieņēmumi	274 220	7 189	281 409
Citi ieņēmumi	162	-	162
	274 382	7 189	281 571

3. Pārējie ieņēmumi

	Koncerns 2018	Koncerns 2017	Sabiedrība 2018	Sabiedrība 2017
	EUR'000	EUR'000	EUR'000	EUR'000
Peļņa no finanšu hedžēšanas darījumiem	3 196	-	3 196	-
Uzkrājumu bezcerīgajiem debitoriem samazinājums, neto	-	1 080	-	1 080
No klientiem saņemtās soda naudas	627	624	590	563
Ieņēmumi no līdzdalības gāzesvadu celtniecībā	1 002	981	-	2
Citi ieņēmumi	2 169	1 538	1 159	637
	6 994	4 223	4 945	2 282

Pārējie ieņēmumi ietver 3 196 tūkstošu EUR peļņu no finanšu hedžēšanas darījumiem. No tās 2 000 tūkstoši EUR attiecas uz 2018. pārskata gada darbībām. Pārējā summa 1 196 tūkstošu EUR apmērā ir novērtēta, balstoties uz tirgus uzcenojuma (mark-to-market) cenām uz 2018. gada 31. decembri un attiecas darījumiem, kas beigsies 2019. gadā.

4. Materiālu izmaksas

	Koncerns 2018	Koncerns 2017	Sabiedrība 2018	Sabiedrība 2017
	EUR'000	EUR'000	EUR'000	EUR'000
Pārdotās dabasgāzes iegādes izmaksas	285 590	263 099	285 213	260 647
Materiālu, rezerves daļu un degvielas izmaksas	1 366	2 473	48	866
	286 956	265 572	285 261	261 513

5. Personāla izmaksas

	Koncerns 2018	Koncerns 2017	Sabiedrība 2018	Sabiedrība 2017
	EUR'000	EUR'000	EUR'000	EUR'000
Darba alga	19 141	17 840	4 058	3 126
Valsts sociālās apdrošināšanas obligātās iemaksas	4 641	4 066	904	701
Dzīvības, veselības un pensiju apdrošināšana	1 289	1 063	185	131
Pārējās personāla izmaksas	306	291	209	102
	25 377	23 260	5 356	4 060
Vidējais darbinieku skaits	996	981*	117	113*

*Precizējums salīdzinot ar Latvijas Gāzes koncerna konsolidēto un AS "Latvijas Gāze" gada pārskatu par 2017.gadu.

6. Pārējās saimnieciskās darbības izmaksas

	Koncerns 2018	Koncerns 2017	Sabiedrība 2018	Sabiedrība 2017
	EUR'000	EUR'000	EUR'000	EUR'000
Pārdošanas un reklāmas izmaksas	2 192	2 391	2 006	2 210
Telpu un teritorijas izmaksas (noma, elektrība, apsardze un citi pakalpojumi)	1 444	1 618	501	104
Ziedojumi, finansiālais atbalsts	742	886	559	643
Biroja un citas administratīvās izmaksas	1 779	2 001	902	956
Nodokļi un nodevas	976	1 005	561	715
IT sistēmu uzturēšanas, sakaru un transporta izmaksas	1 354	992	576	249
Zaudējumi no pamatlīdzekļu pārdošanas un izslēgšanas	240	504	-	39
Uzkrājumu bezcerīgajiem debitoriem palielinājums, neto	321	-	300	-
Citas izmaksas	489	466	79	77
	9 537	9 863	5 484	4 993

7. Uzņēmumu ienākuma nodoklis

	Koncerns 2018	Koncerns 2017	Sabiedrība 2018	Sabiedrība 2017
	EUR'000	EUR'000	EUR'000	EUR'000
Uzņēmumu ienākuma nodoklis	-	3 003	-	1 285
Atliktais nodoklis	-	(6 134)	-	1 464
	-	(3 131)	-	2 749

2017. gada 28. jūlijā Saeima pieņēma jauno Uzņēmumu ienākuma nodokļa likumu, saskaņā ar kuru tiek likvidētas visas pagaidu starpības starp aktīvu un saistību finanšu uzskaites vērtību un nodokļu bāzi. Tas nozīmē, ka Sabiedrības un Koncerna finanšu pārskatos vairs netiks atzītas atliktā nodokļa saistības, kas radušās pamatlīdzekļu pagaidu atšķirību rezultātā. 2017. gada 31. decembrī Sabiedrība un Koncerns norakstīja atliktā nodokļa saistības daļēji Apvienotā ieņēmumu pārskatā un daļēji peļņas vai zaudējumu aprēķinā, atzīstot tos kā ieņēmumus.

Paskaidrojums atšķirībai starp peļņu pirms nodokļiem un nodokļa izdevumiem	Koncerns 2017	Sabiedrība 2017
	EUR'000	EUR'000
Peļņa pirms nodokļiem	22 917	11 218
Teorētiski aprēķinātais nodoklis, piemērojot 15% likmi	3 438	1 681
<i>Nodokļu ietekme:</i>		
Pagaidu atšķirības	(375)	(385)
Neatskaitāmās izmaksas	543	8 120
Ieņēmumi no atliktā nodokļa izslēgšanas	(6 134)	(6 134)
Nodokļu atlaide ziedojumiem	(603)	(533)
Nodokļu izdevumi	(3 131)	2 749

	Koncerns 2017	Sabiedrība 2017
	EUR'000	EUR'000
Atliktā nodokļa saistības pārskata perioda sākumā	55 109	24 423
Pārtrauktās darbības atliktais nodoklis CBG	(30 686)	-
Izmaiņa pārvērtēšanas rezervē dēļ izmaiņām Uzņēmumu ienākuma nodokļa likumā	-	(18 289)
Atliktā nodokļa atcelšana saskaņā ar izmaiņām Uzņēmumu ienākuma nodokļa likumā:		
Izmaiņa pārvērtēšanas rezervē	(18 289)	-
Atliktā nodokļa saistības atcelšana peļņas vai zaudējumu aprēķinā	(6 134)	(6 134)
	-	-

8. Peļņa no pārtrauktās darbības

	Sabiedrība 2017
	EUR'000
Ieņēmumi no pamatdarbības	44 140
Pārējie ieņēmumi	1 837
Materiālu izmaksas	(3 946)
Personāla izmaksas	(17 523)
Nolietojums, amortizācija un pamatlīdzekļu vērtības samazinājums	(10 558)
Pārējās saimnieciskās darbības izmaksas	(4 360)
Bruto peļņa	9 590
Peļņa pirms nodokļiem	9 590
Uzņēmumu ienākuma nodoklis	6 159
Peļņa no pārtrauktās darbības	15 749

Apvienotais ienākumu pārskats	Sabiedrība 2017
	EUR'000
Pārskata perioda peļņa	15 749
Pārējie apvienotie ienākumi – posteņi, kas netiks pārnesti uz peļņas vai zaudējumu aprēķinu	
Pamatlīdzekļu pārvērtēšana	10 178
Atliktais nodoklis no pārvērtētajiem pamatlīdzekļiem	18 289
Neto ieņēmumi no pārtrauktās darbības, kas tieši atzīti pārējo ienākumu pārskatā	28 467
Pavisam pārskata perioda apvienotie ienākumi	44 216

2017. gadā pārtrauktās darbības ir dabasgāzes sadales funkcija, bet 2016. gadā - pārvades un glabāšanas funkcijas. 2016. gads bija pēdējais gads, kad Sabiedrība bija vertikāli integrēts dabasgāzes pārvades, uzglabāšanas, sadales un tirdzniecības operators. Reorganizācijas rezultātā Sabiedrība savu darbību 2017. gadā turpināja kā vienots dabasgāzes sadales operators un tirgotājs, bet ar 2017. gada 1. decembri – kā dabasgāzes tirgotājs. Skatīt 22. pielikumu.

Vidējais darbinieku skaits 2017. gada Gāzes sadales segmentā bija 868. Skatīt 22. pielikumu.

9. Nemateriālie aktīvi

	Pielikums	Koncerns 2018	Koncerns 2017	Sabiedrība 2018	Sabiedrība 2017
		EUR'000	EUR'000	EUR'000	EUR'000
Sākotnējā vērtība					
Perioda sākumā		13 889	11 306	1 294	11 306
Iegādāti		4 075	2 798	2 260	2 614
Norakstīti		(406)	(215)	(13)	(215)
Nemateriālie aktīvi, kas nodoti reorganizācijas rezultātā	22	-	-	-	(12 411)
Perioda beigās		17 558	13 889	3 541	1 294
Amortizācija					
Perioda sākumā		9 899	9 124	75	9 124
Amortizācija pārskata gadā		1 421	990	138	895
Norakstīti		(406)	(215)	(13)	(215)
Nemateriālie aktīvi, kas nodoti reorganizācijas rezultātā	22	-	-	-	(9 729)
Perioda beigās		10 914	9 899	200	75
Atlikusi vērtība uz perioda beigām		6 644	3 990	3 341	1 219

Nemateriālo aktīvu sastāvā ietilpst pilnībā nolietoti nemateriālie aktīvi ar kopējo sākotnējo vērtību 4 804.8 tūkstoši EUR (Koncerns) un 0.8 tūkstoši EUR (Sabiedrība) (31.12.2017.: 5 184 tūkstoši EUR – Koncerns, 14 tūkstoši EUR - Sabiedrība). Lielāko daļu Sabiedrības nemateriālo aktīvu veido programmatūra. Lielāko nemateriālo ieguldījumu atlikušais izmantošanas laiks Koncernā un Sabiedrībā ir 3 gadi.

10. Pamatlīdzekļi

Koncerns	Zeme, ēkas, būves	Tehnoloģiskās iekārtas un ierīces	Pārējie pamatlīdzekļi	Nepabeigto celtniecības objektu izmaksas	KOPĀ
	EUR'000	EUR'000	EUR'000	EUR'000	EUR'000
Sākotnējā vai pārvērtētā vērtība					
31.12.2017	542 402	31 784	14 436	447	589 069
Iegādāts	3 754	1 124	1 547	(54)	6 371
Pārvērtēšana	68	-	-	-	68
Pārklasificēts	(1 119)	(288)	(418)	-	(1 825)
Norakstīts	545 105	32 620	15 565	393	593 683
31.12.2018					
Nolietojums					
31.12.2017	317 458	18 822	10 313	-	346 593
Aprēķināts	6 688	2 142	1 310	-	10 140
Norakstīts	(873)	(267)	(375)	-	(1 515)
31.12.2018	323 273	20 697	11 248	-	355 218
Atlikusi bilances vērtība 31.12.2018	221 832	11 923	4 317	393	238 465
Atlikusi bilances vērtība 31.12.2017	224 944	12 962	4 123	447	242 476

Sabiedrība	Zeme, ēkas, būves	Tehnoloģiskās iekārtas un ierīces	Pārējie pamat- līdzekļi	Nepabeigto celtniecības objektu izmaksas	KOPĀ
	EUR'000	EUR'000	EUR'000	EUR'000	EUR'000
Sākotnējā vai pārvērtētā vērtība					
31.12.2017	-	-	1 198	-	1 198
Iegādāts	-	-	186	-	186
Norakstīts	-	-	(121)	-	(121)
31.12.2018	-	-	1 263	-	1 263
Nolietojums					
31.12.2017	-	-	272	-	272
Aprēķināts	-	-	245	-	245
Norakstīts	-	-	(102)	-	(102)
31.12.2018	-	-	415	-	415
Atlikusi bilances vērtība 31.12.2018	-	-	848	-	848
Atlikusi bilances vērtība 31.12.2017	-	-	926	-	926

Koncerns	Zeme, ēkas, būves	Tehnoloģiskās iekārtas un ierīces	Pārējie pamat- līdzekļi	Nepabeigto celtniecības objektu izmaksas	KOPĀ
	EUR'000	EUR'000	EUR'000	EUR'000	EUR'000
Sākotnējā vai pārvērtētā vērtība					
31.12.2016	487 258	30 869	11 955	463	530 545
Iegādāts	2 946	1 072	1 565	872	6 455
Pārvērtēšana	53 946	2 220	-	-	56 166
Pārklasificēts	799	(1 716)	1 805	(888)	-
Norakstīts	(2 547)	(661)	(889)	-	(4 097)
31.12.2017	542 402	31 784	14 436	447	589 069
Nolietojums					
31.12.2016	264 970	19 247	8 809	-	293 026
Aprēķināts	7 968	1 902	1 155	-	11 025
Pārvērtēšana	46 667	(600)	-	-	46 067
Pārklasificēts	-	(1 114)	1 114	-	-
Norakstīts	(2 147)	(613)	(765)	-	(3 525)
31.12.2017	317 458	18 822	10 313	-	346 593
Atlikusi bilances vērtība 31.12.2017	224 944	12 962	4 123	447	242 476
Atlikusi bilances vērtība 31.12.2016	222 288	11 622	3 146	463	237 519

Sabiedrība	Pielikums	Zeme, ēkas, būves	Tehnoloģiskās iekārtas un ierīces	Pārējie pamatlīdzekļi	Nepabeigto celtniecības objektu izmaksas	KOPĀ
		EUR'000	EUR'000	EUR'000	EUR'000	EUR'000
Sākotnējā vai pārvērtētā vērtība						
31.12.2016		487 258	30 869	11 955	463	530 545
Iegādāts		2 935	1 065	1 484	613	6 097
Pārvērtēšana		53 946	2 220	-	-	56 166
Pārklasificēts		-	(1 799)	1 799	-	-
Norakstīts		(1 424)	(631)	(882)	-	(2 937)
Aktīvi, kas nodoti reorganizācijas rezultātā	22	(542 715)	(31 724)	(13 158)	(1 076)	(588 673)
31.12.2017		-	-	1 198	-	1 198
Nolietojums						
31.12.2016		264 970	19 247	8 809	-	293 026
Aprēķināts		7 413	1 722	1 065	-	10 200
Pārvērtēts		46 667	(600)	-	-	46 067
Pārklasificēts		-	(1 114)	1 114	-	-
Norakstīts		(1 172)	(608)	(761)	-	(2 541)
Aktīvi, kas nodoti reorganizācijas rezultātā	22	(317 878)	(18 647)	(9 955)	-	(346 480)
31.12.2017		-	-	272	-	272
Atlikusi bilances vērtība						
31.12.2017		-	-	926	-	926
Atlikusi bilances vērtība						
31.12.2016		222 288	11 622	3 146	463	237 519

Pamatlīdzekļu sastāvā ietilpst pilnībā nolietoti pamatlīdzekļi ar kopējo sākotnējo vērtību 8 291 tūkstoši EUR (Koncerns) un 84 tūkstoši EUR (Sabiedrība) (31.12.2017.: 5 861 tūkstoši EUR (Koncerns) un 100 tūkstoši EUR (Sabiedrība)).

2017. gadā Sabiedrība veica ēku, būvju un tehnoloģisko iekārtu un ierīču pārvērtēšanu. Aktīvi tika pārvērtēti uz 2017. gada 1. jūniju. Šī ir atkārtota pārvērtēšana.

Pārvērtēšanas ietekme

2017. gada laikā Sabiedrība veica Sadales segmenta ēku un būvju un tehnoloģisko iekārtu un ierīču, kas vēlāk tika ieguldīti meitas uzņēmumā, pārvērtēšanu. Ņemot vērā aktīvu unikālo būtību un pielietojumu, pārvērtēšanas veikšanai tika izmantoti trešā līmeņa dati, kas nosaka, ka dati nav brīvi novērojami attiecīgam aktīvu veidam.

Pārvērtēšanu veica ārējais eksperts, izmantojot amortizēto aizvietošanas izmaksu metodi. Saskaņā ar šo metodi, tiek noteikta aktīvu sākotnējā vērtība, saskaņā ar novērtēšanas brīža cenām un prasībām, un pielietojamiem materiāliem. Galvenie pieņēmumi pārvērtēšanas procesā saistās ar izmantoto materiālu izmaksām un vidējām celtniecības cenām pārvērtēšanas veikšanas brīdī. Vērtību noteikšanai tiek izmantoti arī Sabiedrībai pieejami dati par līdzīgu objektu izbūvēm pēdējo gadu laikā. Būtisku sadaļu no pārvērtēšanas veido sadales vadu pārvērtēšana. Ja palielinās vidējās celtniecības izmaksas valsti vai būtiski palielinās izmantoto materiālu izmaksas, arī aktīvu vērtība palielināsies. Ja attiecīgi celtniecības izmaksas kritīs vai samazināsies, arī aktīvu vērtība samazināsies. Ekonomiskās novecošanās tests netika veikts, jo ieņēmumu tarifi sedz pārvērtētās vērtības.

Paralēli sākotnējai vērtībai, tiek noteikts arī katra aktīva uzkrātais nolietojums, kā galvenos faktorus šeit ņemot vērā aktīva fizisko, funkcionālo un tehnisko nolietojumu. Ja pārvērtētie aktīvi tiek būtiski savādāk izmantoti, vai tie ir funkcionāli nolietoti, pārvērtēto aktīvu uzkrātais nolietojums var būtiski samazināties.

Pārvērtēšanas rezultātā aktīvu bruto vērtība tika palielināta par 56 166 tūkst. EUR un uzkrātais nolietojums palielināts par 46 067 tūkst. EUR. Pārvērtēšanas rezultātā apvienoto ieņēmumu pārskatā atzīti ieņēmumi 10 178 tūkst. EUR, bet peļņas vai zaudējumu aprēķinā iekļauti neto zaudējumi 153 tūkst. EUR apmērā.

11. Sabiedrības ieguldījums meitas sabiedrībā

	Sabiedrība
	EUR'000
Ieguldīts reorganizācijas rezultātā 1.12.2017	194 534
Bilances vērtība 31.12.2018	194 534

Piederošās daļas	31.12.2018
AS "Gaso"	100%

	Meitas sabiedrības pašu kapitāls 31.12.2018	Meitas sabiedrības pašu kapitāls 31.12.2017	Meitas sabiedrības peļņa 2018	Meitas sabiedrības peļņa 2017
	EUR'000	EUR'000		EUR'000
AS "Gaso"	198 501	196 338	10 970	1 831

12. Krājumi

	Koncerns 31.12.2018	Koncerns 31.12.2017	Sabiedrība 31.12.2018	Sabiedrība 31.12.2017
	EUR'000	EUR'000	EUR'000	EUR'000
Dabāsgāze un degviela	102 442	79 608	102 442	79 608
Materiāli un rezerves daļas	1 597	1 357	-	-
Uzkrājumi lēnas aprites krājumiem	(76)	(73)	-	-
	103 963	80 892	102 442	79 608

13. Debitori

Debitori	Koncerns 31.12.2018	Koncerns 31.12.2017	Sabiedrība 31.12.2018	Sabiedrība 31.12.2017
	EUR'000	EUR'000	EUR'000	EUR'000
Ilgtermiņa debitori uzskaites vērtībā	26	10	6	10
Uzkrājumi ilgtermiņa debitoru vērtības samazinājumam	-	(3)	-	(3)
	26	7	6	7
Īstermiņa debitori uzskaites vērtībā	43 702	44 614	43 071	43 840
Uzkrājumi īstermiņa debitoru vērtības samazinājumam	(8 128)	(8 581)	(8 107)	(8 581)
	35 574	36 033	34 964	35 259

Uzkrājumi sliktu un šaubīgo debitoru vērtības samazinājumam	Koncerns 31.12.2018	Koncerns 31.12.2017	Sabiedrība 31.12.2018	Sabiedrība 31.12.2017
	EUR'000	EUR'000	EUR'000	EUR'000
Uzkrājumi gada sākumā	8 581	10 224	8 581	10 224
Izmaksas, kas iekļautas peļņas vai zaudējumu aprēķinā no turpmākās darbības	321	1 551	300	1 551
Ieņēmumi, kas iekļauti peļņas vai zaudējumu aprēķinā no turpmākās darbības	-	(2 631)	-	(2 631)
Neto izmaiņas, kas iekļautas peļņas vai zaudējumu aprēķinā	321	(1 080)	300	(1 080)
Norakstīti bezcerīgi parādi	(774)	(563)	(774)	(563)
Uzkrājumi gada beigās	8 128	8 581	8 107	8 581

Uzkrājumi parādiem tika izveidoti, balstoties uz atsevišķu klientu grupu finansiālā stāvokļa un saimnieciskās darbības novērtējumu. Galīgie zaudējumi var atšķirties no pašreizējā novērtējuma, jo konkrētās summas tiek periodiski pārskatītas un izmaiņas tiek atspoguļotas peļņas vai zaudējumu aprēķinā.

14. Nodokļi

Koncerns Nodokļu kustība	Saistības 31.12.2017	Pārmaksa 31.12.2017	Aprēķināts 2018	Samaksāts 2018	Saistības* 31.12.2018	Pārmaksa 31.12.2018
	EUR'000	EUR'000	EUR'000	EUR'000	EUR'000	EUR'000
Pievienotās vērtības nodoklis	4 500	-	67 518	(66 286)	5 732	-
Akcīzes nodoklis	1 267	-	8 453	(8 581)	1 139	-
Sociālās apdrošināšanas maksājumi	482	-	6 631	(6 493)	620	-
Uzņēmumu ienākuma nodoklis	279	4 101	26	3 733	-	63
Iedzīvotāju ienākuma nodoklis	310	-	3 494	(3 491)	313	-
Nekustamā īpašuma nodoklis	-	-	181	(181)	-	-
Dabas resursu nodoklis	5	-	8	(7)	6	-
	6 843	4 101	86 311	(81 306)	7 810	63

Koncerns Nodokļu kustība	Saistības 31.12.2016	Pārmaksa 31.12.2016	Aprēķināts 2017	Samaksāts 2017	Saistības* 31.12.2017	Pārmaksa 31.12.2017
	EUR'000	EUR'000	EUR'000	EUR'000	EUR'000	EUR'000
Pievienotās vērtības nodoklis	7 852	-	62 903	(66 255)	4 500	-
Akcīzes nodoklis	2 636	-	15 182	(16 551)	1 267	-
Sociālās apdrošināšanas maksājumi	1 553	-	5 881	(6 952)	482	-
Uzņēmumu ienākuma nodoklis	-	988	3 005	(5 839)	279	4 101
Iedzīvotāju ienākuma nodoklis	898	-	3 429	(4 017)	310	-
Nekustamā īpašuma nodoklis	-	-	280	(280)	-	-
Dabas resursu nodoklis	36	-	6	(37)	5	-
	12 975	988	90 686	(99 931)	6 843	4 101

Sabiedrība Nodokļu kustība	Saistības 31.12.2017	Pārmaksa 31.12.2017	Aprēķināts 2018	Samaksāts 2018	Saistības* 31.12.2018	Pārmaksa 31.12.2018
	EUR'000	EUR'000	EUR'000	EUR'000	EUR'000	EUR'000
Pievienotās vērtības nodoklis	3 495	-	58 905	(57 533)	4 867	-
Akcīzes nodoklis	1 267	-	8 425	(8 555)	1 137	-
Sociālās apdrošināšanas maksājumi	100	-	1 355	(1 364)	91	-
Uzņēmumu ienākuma nodoklis	-	4 101	26	4 012	-	63
Iedzīvotāju ienākuma nodoklis	91	-	858	(909)	40	-
Dabas resursu nodoklis	5	-	-	(5)	-	-
	4 958	4 101	69 569	(64 354)	6 135	63

Sabiedrība Nodokļu kustība	Saistības 31.12.2016	Pārmaksa 31.12.2016	Aprēķināts 2017	Samaksāts 2017	Saistības* 31.12.2017	Pārmaksa 31.12.2017
	EUR'000	EUR'000	EUR'000	EUR'000	EUR'000	EUR'000
Pievienotās vērtības nodoklis	7 852	-	61 898	(66 255)	3 495	-
Akcīzes nodoklis	2 636	-	15 182	(16 551)	1 267	-
Sociālās apdrošināšanas maksājumi	1 553	-	5 499	(6 952)	100	-
Uzņēmumu ienākuma nodoklis	-	988	2 726	(5 839)	-	4 101
Iedzīvotāju ienākuma nodoklis	898	-	3 210	(4 017)	91	-
Nekustamā īpašuma nodoklis	-	-	280	(280)	-	-
Dabas resursu nodoklis	36	-	6	(37)	5	-
	12 975	988	88 801	(99 931)	4 958	4 101

* Skatīt 20.pielikumu

15. Pārējie apgrozāmie līdzekļi

	Koncerns 31.12.2018	Koncerns 31.12.2017	Sabiedrība 31.12.2018	Sabiedrība 31.12.2017
	EUR'000	EUR'000	EUR'000	EUR'000
Nākamo periodu izdevumi	535	352	288	137
Uzkrātie ieņēmumi	4 809	2 972	4 809	2 972
Citi debitori	483	214	354	2 012
	5 827	3 538	5 451	5 121
Uzkrājumi sliktu un šaubīgo debitoru vērtības samazinājumam	-	(56)	-	(56)
	5 827	3 482	5 451	5 065

16. Akcijas un akcionāri

Pašu kapitāls	31.12.2018	31.12.2018	31.12.2017	31.12.2017
	% no kopējā akciju kapitāla	Akciju skaits	% no kopējā akciju kapitāla	Akciju skaits
Pašu kapitāls				
Vārda (slēgto akciju emisiju) akcijas	36.52	14 571 480	36.52	14 571 480
Uzrādītāja (publisko akciju emisiju) akcijas	63.48	25 328 520	63.48	25 328 520
	100.00	39 900 000	100.00	39 900 000
Akcionāri				
Uniper Ruhrgas International GmbH (ietverot vārda (slēgto akciju emisiju) akcijas 7,285,740)	18.26	7 285 740	18.26	7 285 740
Marguerite Gas II S. à r.l.	28.97	11 560 645	28.97	11 560 645
Itera Latvija SIA	16.00	6 384 001	16.00	6 384 001
PAS "Gazprom" (ietverot vārda (slēgto akciju emisiju) akcijas 7,285,740)	34.00	13 566 701	34.00	13 566 701
Uzrādītāja (publisko akciju emisiju) akcijas	2.77	1 102 913	2.77	1 102 913
	100.00	39 900 000	100.00	39 900 000

2017. gada 23. martā Marguerite Gas II S.à r.l. saņēma visas Marguerite Gas I S.à r.l. piederošās akcijas, kļūstot par 28,97% Sabiedrības akciju īpašnieku. Abiem uzņēmumiem ir viena un tā pati kontrolējošo īpašnieku ķēde - "MARGUERITE HOLDINGS S.à r.l." un "2020 European Fund for Energy, Climate Change and Infrastructure". Līdz 2017. gada 30. decembrim Sabiedrība atradās PAS Gazprom, Itera Latvija SIA un Uniper Ruhrgas International GmbH kopīgā kontrolē.

Reģistrētais, parakstītais un apmaksātais akciju kapitāls 2018. gada 31. decembrī un 2017. gada 31. decembrī sastāv no 39,900,000 parasto akciju, ar nominālvērtību 1,40 EUR katra. Visām akcijām ir vienādas balsošanas tiesības un tiesības uz dividendēm.

Sabiedrībai nav peļņu mazinošu potenciālo parasto akciju, tādēļ mazinātā peļņa par akciju ir tāda pati kā pamatpeļņa par akciju. Pamatpeļņu par akciju aprēķina, dalot uz akcionāriem attiecināmo neto peļņu ar vidējo svērto gada laikā apgrozībā esošo parasto akciju skaitu.

Maksājamās dividendes netiek uzskaitītas, kamēr nav izziņotas ikgadējā akcionāru kopsapulcē. Šajos finanšu pārskatos nākotnē maksājamās dividendes nav atspoguļotas, bet tās tiks uzskaitītas akcionāru pašu kapitālā 2019. gada finanšu pārskatos kā nesadalītās peļņas apropriācija par 2018. gadu. 2018. gadā tika izmaksātas kopējas dividendes 23 142 tūkstošu EUR apmērā (0.58 EUR par akciju).

Peļņa par akciju / Koncerns	Peļņa par akciju		Peļņa par akciju no turpmākās darbības	
	2018	2017	2018	2017
Uz akcionāriem attiecināmā neto peļņa (a) EUR tūkst.	25 185	26 048	25 185	26 048
Parastās akcijas uz 1. janvāri (Skaits, tūkst.)	39 900	39 900	39 900	39 900
Parastās akcijas uz 31. decembri (Skaits, tūkst.)	39 900	39 900	39 900	39 900
Vidējais svērtais gada laikā apgrozībā esošo parasto akciju skaits tūkst. (b)	39 900	39 900	39 900	39 900
Pamatpeļņa par akciju gadā (a/b) EUR	0.631	0.653	0.631	0.653

Peļņa par akciju / Sabiedrība	Peļņa par akciju		Peļņa par akciju no turpmākās darbības	
	2018	2017	2018	2017
Uz akcionāriem attiecināmā neto peļņa (a) EUR tūkst.	23 193	24 217	23 193	8 469
Parastās akcijas uz 1. janvāri (Skaitis, tūkst.)	39 900	39 900	39 900	39 900
Parastās akcijas uz 31. decembri (Skaitis, tūkst.)	39 900	39 900	39 900	39 900
Vidējais svērtais gada laikā apgrozībā esošo parasto akciju skaits tūkst. (b)	39 900	39 900	39 900	39 900
Pamatpeļņa par akciju gadā (a/b) EUR	0.581	0.607	0.581	0.212

17. Aizņēmumi

Aizņēmumi	Koncerns	Koncerns	Sabiedrība	Sabiedrība
	31.12.2018	31.12.2017	31.12.2018	31.12.2017
	EUR'000	EUR'000	EUR'000	EUR'000
<i>Aizņēmums no AS "SEB banka"</i>				
- aizņēmuma ilgtermiņa daļa	29 167	32 375	-	-
- aizņēmuma īstermiņa daļa	3 500	2 625	-	-
<i>Overdrafts no "OP Corporate Bank plc" filiāle Latvija</i>	8 386	3 361	8 386	3 361
	41 053	38 361	8 386	3 361

2017. gadā akciju sabiedrības "Latvijas Gāze" saņēma no kredītiestādes ilgtermiņa aizņēmumu 35,000 tūkstošu EUR apmērā uz 5 gadiem. Reorganizācijas rezultātā aizņēmums ir nodots jaundibinātajai akciju sabiedrībai "Gasol". Aizņēmums bija jāmaksāt, sākot ar 2018. gada aprīli. Aizņēmuma procentu likme ir fiksētie % gadā plus 6 mēnešu EURIBOR, overdrafta likme – fiksētie % gadā plus 3 mēnešu EURIBOR.

18. Nākamo periodu ieņēmumi

	Koncerns	Koncerns	Sabiedrība	Sabiedrība
	31.12.2018	31.12.2017	31.12.2018	31.12.2017
	EUR'000	EUR'000	EUR'000	EUR'000
Ieņēmumi no iedzīvotāju un sabiedrību līdzdalības daļas gāzes vadu celtniecībā:				
Ilgtermiņa daļa	18 658	18 918	-	-
Īstermiņa daļa	1 019	998	-	5
	19 677	19 916	-	5

Nākamo periodu ieņēmumu izmaiņas

	Pielikums	Koncerns	Koncerns	Sabiedrība	Sabiedrība
		2018	2017	2018	2017
		EUR'000	EUR'000	EUR'000	EUR'000
Atlikums gada sākumā		19 916	20 169	5	20 169
Saņemts no iedzīvotājiem un sabiedrībām pārskata gadā		768	726	-	658
Ietverts pārskata gada ieņēmumos		(1 007)	(979)	(5)	(896)
Pārņemts reorganizācijas rezultātā	22	-	-	-	(19 926)
Pārņemts uz nākamajiem periodiem		19 677	19 916	-	5

19. Uzkrājumi nodarbinātības un pēcnodarbinātības pabalstiem

Uzkrājumi nodarbinātības un pēcnodarbinātības pabalstiem	Pielikums	Koncerns	Koncerns	Sabiedrība	Sabiedrība
		2018	2017	2018	2017
		EUR'000	EUR'000	EUR'000	EUR'000
Uzkrājumi pārskata gada sākumā		3 246	3 731	279	3 731
Atzīti peļņas vai zaudējumu aprēķinā no turpmākās darbības		(496)	48	(38)	(154)
Atzīti peļņas vai zaudējumu aprēķinā no pārtrauktās darbības		-	-	-	100
Izmaksāti		(296)	(115)	(29)	(85)
Pārvērtējumi aktuāra pieņēmumu izmaiņu rezultātā – atzīti pārējo ienākumu pārskatā		(190)	(418)	(87)	(446)
Nodots reorganizācijas rezultātā	22	-	-	-	(2 867)
Uzkrājumi pārskata gada beigās		2 264	3 246	125	279

Uzkrājumu aprēķiniem izmantotie pieņēmumi	2018	2017
Diskonta likme,%	0.5785%	0.205%
Darbinieku rotācijas koeficients, %	3.82-6.96%	3.93%
Darbinieku pensionēšanās vecums, gadi	63.3-65	63-65
Atalgojuma pieaugums, %	4.00%	4.00%
Iemaksas privātajā pensiju fondā, %	5.00%	5.00%
VSAOI (darbiniekiem),%	24.09%	24.09%
VSAOI (pensionāriem),%	21.31%	21.31%

Uzkrājumu aprēķiniem izmantotie pieņēmumi	Pieņēmumu izmaiņu ietekme uz uzkrājumu apjomu					
	Koncerns 31.12.2018	Koncerns 31.12.2017	Sabiedrība 31.12.2018	Sabiedrība 31.12.2017		
<i>Izmaiņas pieņēmumos</i>						
Diskonta likme	+ 0.5%	Uzkrājums samazinās par	0.03%	0.01%	6.60%	0.02%
Darbinieku rotācijas koeficients	+ 0.5%	Uzkrājums samazinās par	0.19%	0.18%	0.07%	0.28%
Darbinieku pensionēšanās vecums	+1 gads	Uzkrājums samazinās par	3.26%	1.73%	1.26%	1.43%
Atalgojuma pieaugums	+0.5%	Uzkrājums pieaug par	0.18%	0.16%	6.67%	0.25%
Iemaksas privātajā pensiju fondā	+0.5%	Uzkrājums pieaug par	0.02%	0.02%	0.37%	0.02%
VSAOI	+0.5%	Uzkrājums pieaug par	0.09%	0.08%	0.39%	0.07%

Uzkrājumu aprēķiniem izmantotie pieņēmumi	Pieņēmumu izmaiņu ietekme uz uzkrājumu apjomu					
	Koncerns 31.12.2018	Koncerns 31.12.2017	Sabiedrība 31.12.2018	Sabiedrība 31.12.2017		
<i>Izmaiņas pieņēmumos</i>						
Diskonta likme	-0.5%	Uzkrājums pieaug par	0.03%	0.01%	7.35%	0.02%
Darbinieku rotācijas koeficients	-0.5%	Uzkrājums pieaug par	0.19%	0.18%	0.07%	0.28%
Darbinieku pensionēšanās vecums	-1 gads	Uzkrājums samazinās par	3.19%	1.47%	2.99%	0.23%
Atalgojuma pieaugums	-0.5%	Uzkrājums samazinās par	0.18%	0.15%	6.06%	0.25%
Iemaksas privātajā pensiju fondā	-0.5%	Uzkrājums samazinās par	0.02%	0.02%	0.37%	0.02%
VSAOI	-0.5%	Uzkrājums samazinās par	0.09%	0.08%	0.39%	0.09%

Uzkrājumu aprēķiniem tika izmantots pieņēmums, ka diskonta likme 2018. gadā ir 0.5785% (2017. gadā ir 0.205%), t.i., vienāda ar vidējo valsts iekšējā aizņēmuma vērtspapīru ar sākotnējo dzēšanas termiņu pieci gadi un vairāk gada peļņas likmi, kas noteikta šādu vērtspapīru divos pēdējos laidienos (avots: Valsts Kase).

Savukārt, pieņēmums par darbinieku rotācijas koeficientu 3.82% (Koncerns) un 6.96% (Sabiedrība) (2017. gadā 3.93% abi) apmērā tika iegūts, pielietojot aprēķina metodiku, kurā par pamatu tiek ņemta attiecība starp no uzņēmuma aizgājušiem darbiniekiem (pēc darbinieka iniciatīvas) un darbinieku skaitu pārskata periodā.

Pieņēmums par darbinieku pensionēšanās vecumu balstās uz 1995. gada 2. novembrī pieņemtā likuma “Par valsts pensijām” (turpmāk – Likums) Pārejas noteikumu 8.1 pantu, kas nosaka, ka Likuma 11. panta pirmajā daļā noteiktais vecuma pensijas piešķiršanai nepieciešamais vecums — no 62 līdz 65 gadiem — pieaug pakāpeniski, konkrēti nosakot, kāds tas katru gadu ir. Uz 2018. gada 31. decembri tie ir 63.5 gadi.

Aprēķinos izmantotais pieņēmums par atalgojuma pieaugumu atbilst prognozētajam inflācijas rādītājam nākamajam gadam atbilstoši Latvijas Bankas prognozēm. 2019. gadā tas svārstīsies no 3.0%-3.6%, pieņemot, ka tas var būt mainīgs tikai tuvākos sešu gadus, pēc tam konstants. Šobrīd uzņēmumā un koncernā šis pieņēmums 4 % apmērā ir nemainīgs jau vairākus gadus.

Pieņēmums par iemaksām privātajā pensiju fondā 5% apmērā tika izdarīts, pamatojoties uz Koncerna koplīgumu.

Pieņēmumi par VSAOI likmēm darbiniekiem un pensionāriem ir izdarīti atbilstoši aprēķinu metodikas vispārējiem noteikumiem, kur aprēķinos tiek izmantotas nākamā gada valsts sociālās apdrošināšanas obligāto iemaksu likmes, kuru lielumus nosaka 19.12.2017. Ministru kabineta (MK) sēdē apstiprinātie MK noteikumi Nr.786 "Noteikumi par valsts sociālās apdrošināšanas iemaksu likmes sadalījumu pa valsts sociālās apdrošināšanas veidiem", un tajos šīs likmes ir noteiktas attiecīgi 24.09% un 21.31 % apmērā.

20. Parādi piegādātājiem un darbuņēmējiem

	Koncerns 31.12.2018	Koncerns 31.12.2017	Sabiedrība 31.12.2018	Sabiedrība 31.12.2017
	EUR'000	EUR'000	EUR'000	EUR'000
Parādi saistītiem uzņēmumiem	3 055	10	9 107	12 476
Parādi trešajām pusēm	2 526	1 383	821	862
	5 581	1 393	9 928	13 338

21. Pārējās saistības

	Koncerns 31.12.2018	Koncerns 31.12.2017	Sabiedrība 31.12.2018	Sabiedrība 31.12.2017
	EUR'000	EUR'000	EUR'000	EUR'000
Saņemtās priekšapmaksas	18 679	14 198	18 652	14 198
Pievienotās vērtības nodoklis	5 732	4 500	4 867	3 495
Uzkrātās izmaksas	4 723	6 268	1 580	3 789
Akcīzes nodoklis	1 139	1 267	1 137	1 267
Uzkrātās neizmantoto atvaļinājumu izmaksas	881	953	137	168
Darbinieku atalgojums	777	776	177	202
Sociālās apdrošināšanas iemaksas	620	482	91	100
Iedzīvotāju ienākuma nodoklis	313	310	40	91
Dabas resursu nodoklis	78	5	11	5
Pārējās īstermiņa saistības	6	83	-	21
	32 948	28 842	26 692	23 336

22. Aktīvi un saistības, kas nodotas Koncerna meitas sabiedrībai AS "Gasol"

Aktīvs	Pielikums	1.12.2017
		EUR'000
AKTĪVS		
Ilgtermiņa ieguldījumi		
Nemateriālie aktīvi	9	2 682
Pamatlīdzekļi	10	242 193
Ilgtermiņa ieguldījumi kopā:		244 875
Apgrozāmie līdzekļi		
Krājumi		1 269
Nākamo periodu izmaksas		178
Nauda un tās ekvivalenti		9 258
Apgrozāmie līdzekļi kopā:		10 705
AKTĪVU KOPSUMMA:		255 580

PASĪVS	Pielikums	1.12.2017
		EUR'000
Pašu kapitāls:		
Akciju kapitāls		39 900
Reorganizācijas rezerve		(49 911)
Pamatlīdzekļu pārvērtēšanas rezerve		132 735
Pēcnodarbinātības pabalstu pārvērtēšanas rezerve		113
Nesadalītā peļņa		71 697
Kopā pašu kapitāls		194 534
Saistības		
Ilgtermiņa saistības		
Aizņēmumi no kredītiestādēm		32 375
Nākamo periodu ieņēmumi		18 935
Uzkrājumi pēcnodarbinātības pabalstu saistībām		2 867
Ilgtermiņa saistības kopā:		54 177
Īstermiņa saistības		
Aizņēmumi no kredītiestādēm		2 625
Nākamo periodu ieņēmumi		991
Pārējās saistības		3 253
Īstermiņa saistības kopā:		6 869
PASĪVU KOPSUMMA:		255 580

Reorganizācijas rezultātā jaundibinātajai akciju sabiedrībai “Gasol” (vienotais reģistrācijas Nr. 40203108921, juridiskā adrese: Vagonu 20, Rīga, LV-1009) tika nodota akciju sabiedrības “Latvijas Gāze” dabasgāzes sadales saimnieciskās darbības virziens pilnajā ekonomiskajā sastāvā, kas ietver aktīvus un pasīvus. Akciju sabiedrība “Gasol” ir ieguvusi visas atļaujas un licences, kas tai ir nepieciešamas dabasgāzes sadales saimnieciskās darbības veidu nodrošināšanai. Atbilstoši Komerclikuma 20.panta pirmajai daļai, kā arī 351.panta otrajai un trešajai daļai, akciju sabiedrība “Latvijas Gāze” ir atbildīga par akciju sabiedrībai “Gasol” reorganizācijas ceļā nodoto dabasgāzes sadales saimnieciskā darbības virziena saistībām (kas radušās pirms reorganizācijas) 5 gadus pēc akciju sabiedrības “Latvijas Gāze” reorganizācijas spēkā stāšanās. Reorganizācija stājās spēkā 2017. gada 1. decembrī (reģistrācijas diena komercregistrā).

Aktīvi un saistības, kas nodotas Koncerna meitas sabiedrībai AS “Conexus Baltic Grid”

	31.12.2016
	EUR'000
Aktīvi	255 580
Pašu kapitāls	274 086
Saistības	77 582

23. Saistīto personu darījumi

Neviens atsevišķs uzņēmums nekontrolē Sabiedrību. Sabiedrībai un Koncernam ir bijuši darījumi ar šādiem uzņēmumiem, kam pieder vai piederēja vairāk kā 20% akciju, kas varētu nodrošināt būtisku ietekmi Sabiedrībā - PAS “Gazprom” un tās kontrolētie uzņēmumi (tai skaitā reorganizācijas rezultātā nodalītā akciju sabiedrība “Conexus Baltic Grid”, kura līdz 2017.gada 30.decembrim atradās to pašu akcionāru kopīgā kontrolē kā a/s “Latvijas Gāze”, bet uz 2018. gada 31.decembri tai ir divi akcionāri, kuriem pieder vairāk nekā 20% akciju). No a/s “Latvijas Gāze” viedokļa saistītā puse ir a/s “Latvijas Gāze” jaundibināta meitas sabiedrība a/s “GASO”.

Ieņēmumi vai izdevumi	Koncerns	Koncerns	Sabiedrība	Sabiedrība
	2018	2017	2018	2017
	EUR'000	EUR'000	EUR'000	EUR'000
Ieņēmumi no pakalpojumu sniegšanas				
AS “Gasol”	-	-	4 344	1 982
AS “Conexus Baltic Grid”	8 644	5 612	8 644	5 612
Izdevumi par dabasgāzes iegādi				
PAS “Gazprom”	292 806	309 371	292 806	309 371
Izdevumi par dabasgāzes uzglabāšanu, pārvadi un citiem saistītiem pakalpojumiem				
AS “Conexus Baltic Grid”	35 627	36 775	35 627	36 775
Izdevumi par dabasgāzes sadali un citiem saistītiem pakalpojumiem				
AS “Gasol”	-	-	36 710	5 792

Prasības un saistības pret saistītām personām	Koncerns	Koncerns	Sabiedrība	Sabiedrība
	31.12.2018	31.12.2017	31.12.2018	31.12.2017
	EUR'000	EUR'000	EUR'000	EUR'000
Saistīto uzņēmumu parādi				
AS “Gasol”	-	-	811	2 392
AS “Conexus Baltic Grid”	266	726	266	726
Avansa maksājumi par dabasgāzes iegādi				
PAS “Gazprom”	5 025	4 292	5 025	4 292
Maksājumi saistītiem uzņēmumiem par dabasgāzi un pakalpojumiem				
PAS “Gazprom”	113	10	113	10
AS “Conexus Baltic Grid”	2 941	3 120	2 941	3 120
AS “Gasol”	-	-	6 052	12 466

24. Finanšu risku pārvaldība

Finanšu aktīvi un saistības	Koncerns	Koncerns	Sabiedrība	Sabiedrība
	31.12.2018	31.12.2017	31.12.2018	31.12.2017
	EUR'000	EUR'000	EUR'000	EUR'000
Pircēju un pasūtītāju parādi	35 574	36 033	34 964	35 259
Uzkrātie ieņēmumi	4 809	2 972	4 809	2 972
Nauda un tās ekvivalenti	16 280	24 817	4 845	21 558
Finanšu aktīvi	56 663	63 822	44 618	59 789
Aizņēmumi	41 053	38 361	8 386	3 361
Uzkrātas izmaksas	4 723	6 268	1 580	3 789
Parādi piegādātājiem un darbuizņēmējiem	5 581	1 393	9 928	13 338
Finanšu saistības	51 357	46 022	19 894	20 488

Patiesās vērtības apsvērumi

13.SFPS nosaka vērtēšanas tehniku hierarhiju, pamatojoties uz to, vai vērtēšanas tehnikā tiek izmantoti novērojami tirgus dati, vai arī tirgus dati nav novērojami. Novērojami tirgus dati ir iegūti no neatkarīgiem avotiem. Ja tirgus dati nav novērojami, vērtēšanas tehnika atspoguļo Sabiedrības un Koncerna pieņēmumus par tirgus situāciju.

Likvidu un īstermiņa (atmaksas termiņš nepārsniedz trīs mēnešus) finanšu instrumentu, piemēram, naudas un naudas ekvivalentu, īstermiņa pircēju un pasūtītāju parādu un parādu piegādātājiem un darbuizņēmējiem, un īstermiņa aizņēmumu no kredītiestādēm uzskaites vērtība aptuveni atbilst to patiesajai vērtībai.

Ilgtermiņa aizņēmumu no kredītiestādēm patiesā vērtība tiek noteikta, diskontējot nākotnes naudas plūsmas, piemērojot tirgus procentu likmes. Tā kā procentu likmes, kuras tiek piemērotas aizņēmumiem no kredītiestādēm, pārsvarā ir mainīgas, aizņēmumi saņemti nesen un būtiski neatšķiras no tirgus procentu likmēm, ilgtermiņa saistību patiesā vērtība aptuveni atbilst to uzskaites vērtībai.

Sabiedrības un Koncerna finanšu aktīvi ietilpst 3. līmenī, izņemot naudu un naudas ekvivalentus, kas atbilst 2. līmenim. Informācija par patiesās vērtības hierarhijas līmeņiem ir sniegta 25. pielikumā “Būtiskas grāmatvedības aplēses un vērtējumi”.

Kapitāla risks

Sabiedrības un Koncerna mērķi attiecībā uz kapitāla riska vadību ir nodrošināt Sabiedrības un Koncerna spēju turpināt to darbību, dodot atdevi to īpašniekiem un sniedzot labumus citām ieinteresētajām pusēm, kā arī uzturēt optimālu kapitāla struktūru, tādējādi samazinot kapitāla cenu. Sabiedrība un Koncerns veic kapitāla vadību, vadoties pēc aizņemtā kapitāla attiecības pret kopējo kapitālu. Šis rādītājs tiek aprēķināts kā Sabiedrības un Koncerna kopējo saistību attiecība pret to kopējo kapitālu. Saistībās tiek iekļautas visas ilgtermiņa un īstermiņa saistības, savukārt kopējā kapitālā tiek iekļautas visas Sabiedrības vai Koncerna saistības un pašu kapitāls. 2018. gada 31. decembrī un 2017. gada 31. decembrī aizņemtā kapitāla attiecība pret kopējo kapitālu bija šāda:

	Koncerns	Koncerns	Sabiedrība	Sabiedrība
	31.12.2018	31.12.2017	31.12.2018	31.12.2017
	EUR'000	EUR'000	EUR'000	EUR'000
Saistības kopā	101 523	92 037	45 131	40 319
(Nauda un naudas ekvivalenti)	(16 280)	(24 817)	(4 845)	(21 558)
(Nākamo periodu ieņēmumi)	(19 677)	(19 916)	-	(5)
Neto kopējās saistības	65 566	47 304	40 286	18 756
Pašu kapitāls un saistības kopā	411 878	400 091	351 519	346 569
Aizņemtā kapitāla attiecība pret kopējo kapitālu	15.92%	11.82%	11.46%	5.41%

Kreditrisks

Sabiedrība un Koncerns ir pakļauti kreditriskam, proti, riskam, ka gadījumā, ja darījuma partneris nespēs pildīt līgumsaistības pret Sabiedrību vai Koncernu, radīsies materiāli zaudējumi. Kreditriski rodas no naudas un tās ekvivalentiem, kā arī no kreditriskā attiecībās ar klientiem, tostarp nenokārtotiem debitoru parādiem un saistošiem darījumiem.

Kreditriskā koncentrācija

Pircēju un pasūtītāju parādi	Koncerns	Koncerns	Sabiedrība	Sabiedrība
	31.12.2018	31.12.2017	31.12.2018	31.12.2017
	EUR'000	EUR'000	EUR'000	EUR'000
Pircēju un pasūtītāju parādi, bruto	43 702	44 585	43 071	43 811
Uzkrājumi sliktu un šaubīgo debitoru vērtības samazinājumam	(8 128)	(8 552)	(8 107)	(8 552)
Pircēju un pasūtītāju parādi, neto	35 574	36 033	34 964	35 259

Pārskata gadā Latvijas Gāzes koncerns turpināja būt pakļauts augstam klientu koncentrācijas riskam – pieci klienti kopā sastādīja 50% no 2018. gada pārdošanas apjoma (2017. gadā – 51%).

Kreditriskā pārvaldības prakse

Kreditriskā mazināšanas Sabiedrība ievieša vairākas kreditriskā pārvaldīšanas procedūras. Lielākajiem klientiem Sabiedrība izmanto individuālas kreditriskā pārvaldības politikas, kas ietver vairākas prakses, piemēram, sākotnēju kreditlīmita novērtējumu, detalizētu finanšu rādītāju novērtējumu, kā arī biežus norēķinus, lai novērstu parāda uzkrāšanos. Sākotnēju šaubu gadījumā klienti tiek regulāri uzraudzīti Valdes līmenī un, ja nepieciešams, kā nosacījums pakalpojumu sniegšanai un dabasgāzes pārdošanai tiek prasīts papildu nodrošinājums. Mazākiem klientiem Sabiedrība ir apstiprinājusi detalizētas kreditriskā pārvaldības politikas, kurās aprakstīti pamatsoļi progresa uzraudzībai un juridiski nepieciešamās saziņas ar klientiem kontrolei pirms maksātnespējas procedūras tiek uzsāktas. Ja par klientu rodas šaubas, Sabiedrība veido uzkrājumus un uzsāk tiesvedību parāda piedziņai.

Ar naudu un tās ekvivalentiem saistītā kreditriskā pārvaldībai Sabiedrība ir apstiprinājusi finanšu aktīvu pārvaldības politiku. Saskaņā ar iekšējām vadlīnijām visas kredītiestādes, ar kurām Sabiedrība sadarbojas, tiek reizi ceturksnī vērtētas, ņemot vērā to finanšu un nefinanšu rādītājus. Uz novērtējuma pamata tiek noteikti un regulāri uzraudzīti ierobežojumi norēķinu kontiem vienā iestādē un depozītiem. Sakarā ar zemām procentu likmēm uz 2018. gada 31. decembri un 2017. gada 31. decembri naudu un tās ekvivalentus veidoja tikai norēķinu kontu atlikumi kredītiestādēs.

Iekšējā novērtējuma ietvaros Sabiedrība analizē arī katras kredītiestādes vai tās galīgā mātesuzņēmuma Moody's Investor Services kreditreitingu. Pēc šī novērtējuma Latvijas Gāze koncerna naudas un tās ekvivalentu atlikumu var raksturot šādi (grupēts pēc ilgtermiņa reitinga):



Likviditātes risks

Likviditātes risks saistīts ar Sabiedrības un Koncerna spēju izpildīt saistības noteiktajos termiņos. Sakarā ar Sabiedrības un Koncerna darbības izteikto sezonālītāti naudas ieplūšana ir pakļauta lielām svārstībām gada ietvaros un lielākā daļa ieņēmumu

tiek gūti gada pirmajā un ceturtajā ceturksnī, kamēr ar uzturēšanas darbiem saistītās ekspluatācijas izmaksas pa gadu sadalās vienmērīgi, bet dividendžu izmaksa par iepriekšējo gadu parasti notiek trešajā ceturksnī.

Likviditātes riska pārvaldībai Sabiedrība un Koncerns izmanto naudas plūsmas plānošanas rīkus. Sabiedrība un Koncerns sastāda gada, ceturkšņa un mēneša naudas plūsmas, lai noteiktu operatīvās naudas plūsmas prasības. 2018. un 2017. gados Koncerns izmantoja aizņēmumu un overdraftu.

Aizdevumu līgumu saistības

Saskaņā ar galveno aizņēmumu līgumu noteikumiem Sabiedrībai un Koncernam jāievēro šādas finanšu saistības:

- Sabiedrības pašu kapitāla koeficients (pašu kapitāls pret kopējiem aktīviem) nedrīkst būt mazāks par 50%;
- Sabiedrības meitas uzņēmuma korigētais pašu kapitāla koeficients (korigētais pašu kapitāls pret kopējiem aktīviem) nedrīkst būt mazāks par 50%;
- Sabiedrības meitas uzņēmuma Saistību sloga koeficientam (neto saistības pret EBITDA) jābūt ne vairāk kā 3;
- Ne mazāk kā 70% maksājumu par dabasgāzes nodrošinājumu Sabiedrībai būtu jāmaksā caur konkrēto banku.

Pārskata periodā Sabiedrība un Koncerns ir izpildījuši šīs prasības.

Tirgus risks

Tirgus risks ir risks, ka tirgus faktoru izmaiņas, piemēram, ārvalstu valūtas kursu, procentu likmju un preču cenu izmaiņas ietekmēs Sabiedrības vai Koncerna peļņu. Koncernam un Sabiedrībai uz 2018. gada 31. decembri bija naudas līdzekļu ārvalstu valūtu atlikums 16 tūkst. USD (14 tūkst. EUR) (31.12.2017 Koncerns un Sabiedrība - naudas līdzekļu atlikums 20 198 tūkst. USD (16 834 tūkst. EUR). Sabiedrībai un Koncernam nav citu aktīvu vai saistību dolāros. Visiem Koncerna un Sabiedrības aizņēmumiem ir piemērotas procentu likmes, pamatojoties uz EURIBOR likmi un fiksēto daļu.

Sabiedrība savā darbībā saskarās ar tirgus risku, kas rodas iegādes un pārdošanas cenošanas modeļu starpības dēļ, iepērkot lielus dabasgāzes apjomus dabasgāzes iesūknēšanas sezonā Inčukalna pazemes gāzes krātuvē pārdošanai apkures sezonā. Sabiedrība par prioritāti izvirza iekšējos procesus tirgus riska mazināšanai, pārskatot piegāžu līgumus un savu tirdzniecības portfeli. Papildus Sabiedrība var noslēgt nākotnes darījumus.

Pārējiem finanšu aktīviem un saistībām nav noteikti procenti, vai arī procentu likmes ir fiksētas. Tā kā Koncerns un Sabiedrība uzskaita visus finanšu aktīvus un saistības amortizētajā iegādes vērtībā, tie nav pakļauti patiesās vērtības procentu likmju riskam.

25. Būtiskas grāmatvedības aplēses un vērtējumi

Gatavojot finanšu pārskatus atbilstoši SFPS, jāizmanto būtiskas grāmatvedības aplēses, un vadībai, piemērojot Sabiedrības un Koncerna grāmatvedības politiku, jāizdara savi vērtējumi. Saskaņā ar SFPS Sabiedrības un Koncerna vadībai, gatavojot finanšu pārskatus, jāveic aplēses un pieņēmumi, kas ietekmē aktīvu un pasīvu summas uz finanšu pārskatu datumu un ienēmumu un izdevumu summas pārskata periodā. Faktiskie rezultāti var atšķirties no šīm aplēsēm.

Jomas, kurās vērtējumiem ir lielāka loma un tādējādi rodas ievērojams risks nākamajā finanšu gadā saskarties ar būtiskām aktīvu un pasīvu bilances vērtības izmaiņām, ir pamatlīdzekļu pārvērtēšana, pārvērtēšanu biežuma noteikšana, vadības pieņēmumi un aplēses, nosakot pamatlīdzekļu lietderīgās lietošanas laiku, un atgūstamo debitoru parādu un krājumu summa.

Pamatlīdzekļu pārvērtēšana

Ēku un būvju, un iekārtu un ierīču atlikušo lietderīgās lietošanas laiku vadība nosaka, balstoties uz neatkarīgu sertificētu vērtētāju novērtējumiem atbilstoši nekustamā īpašuma vērtēšanas standartiem un pārskata gada vidējam būvniecības izmaksām. Koncerna iekšējā politika paredz veikt pārvērtēšanu, kad pazīmes liecina, ka ar ēkām, gāzes sadales sistēmu un iekārtām saistītās vidējās būvniecības izmaksas un/vai iegādes cenas būtiski mainījušās.

Lai noteiktu finanšu aktīva patieso vērtību, izmanto vairākas metodes: kotētās cenas vai vērtēšanas tehniku, kas iekļauj novērojamus tirgus datus un ir balstīta uz iekšējiem modeļiem. Balstoties uz patiesās vērtības hierarhiju, visas vērtēšanas tehnikas ir sadalītas 1.līmenī, 2.līmenī un 3.līmenī.

Finanšu aktīvu patiesās vērtības hierarhijas līmenim ir jābūt noteiktam kā zemākajam līmenim, ja to vērtības būtisko daļu sastāda zemāka līmeņa dati.

Finanšu aktīva klasificēšana patiesās vērtības hierarhijā notiek divos posmos:

1. Klasificēt katra līmeņa datus, lai noteiktu patiesās vērtības hierarhiju;
2. Klasificēt pašu finanšu aktīvu, balstoties uz zemāko līmeni, ja tā vērtības būtisko daļu sastāda zemāka līmeņa dati.

Kotētas tirgus cenas – 1. līmenis

Vērtēšanas tehnikā 1.līmenī tiek izmantotas aktīvā tirgū nekorģētas kotācijas cenas identiskiem aktīviem vai saistībām, kad kotācijas cenas ir viegli pieejamas un cena atspoguļo faktisko tirgus situāciju darījumiem godīgas konkurences apstākļos.

Vērtēšanas tehnika, kad tiek izmantoti tirgus dati – 2. līmenis

Vērtēšanas tehnikā 2.līmenī izmantotajos modeļos visi būtiskākie dati, tieši vai netieši, ir novērojami no aktīvu vai saistību puses. Modeļi izmantotie tirgus dati, kas nav 1.līmenī iekļautās kotētas cenas, bet kas ir novērojami tieši (t.i. cena), vai netieši (t.i. tiek iegūti no cenas).

Vērtēšanas tehnika, kad tiek izmantoti tirgus dati, kas nav balstīti uz novērojamiem tirgus datiem – 3. līmenis

Vērtēšanas tehnikā, kad tiek izmantoti tirgus dati, kas nav balstīti uz novērojamiem tirgus datiem (nenovērojamie tirgus dati) ir klasificēti 3.līmenī. Par nenovērojamiem tirgus datiem tiek uzskatīti tādi dati, kas nav viegli pieejami aktīvā tirgū nelikvida tirgus vai finanšu aktīva sarežģītības dēļ. 3.līmeņa datus pārsvarā nosaka, balstoties uz līdzīga rakstura novērojamiem tirgus datiem, vēsturiskiem novērojumiem vai izmantojot analītiskas pieejas.

Atgūstamā pircēju un pasūtītāju parādu summa

Liela individuālo bilanču skaita dēļ individuāls novērtējums nav iespējams, tādēļ vērtēti tiek tikai būtiskie parādnieki. Parādi, kam netiek individuāli vērtēta vērtības samazināšanās, tiek klasificēti grupās, apvienojot parādus pēc nokavēto dienu skaita, un tie tiek kopīgi vērtēti attiecībā uz vērtības samazināšanos, pamatojoties uz vēsturisko zaudējumu pieredzi.

Krājumu novērtēšana

Vērtējot krājumus, vadība palaujas uz savām zināšanām, ņemot vērā vēsturisko pieredzi, vispārējo informāciju un potenciālu nākotnes notikumu pieņēmumus un nosacījumus. Nosakot krājumu vērtības samazinājumu, vērā tiek ņemts to pārdošanas potenciāls un neto pārdošanas vērtība.

Ieņēmumu atzišana

Sabiedrības Valde ir veikusi izvērtējumu un uzskata, ka klientu rēķinos iekļauto gāzes pārvades un gāzes sadales pakalpojumu gadījumā Sabiedrība darbojas, kā aģents nevis principālis. Gāzes pārvades un gāzes sadales pakalpojumu gadījumā dabasgāzes tirgotājiem nav iespējas izvēlēties pakalpojumu sniedzējus. Sabiedrība, kā dabasgāzes tirgotājs, nekontrolē šo pakalpojumu sniegšanu. Ieņēmumi no klientu rēķinos iekļautajām summām par gāzes pārvadi un gāzes sadali tiek savstarpēji ieskaitīti ar attiecīgajiem izdevumiem un Sabiedrības finanšu pārskatā uzrādīti neto summā. Ieņēmumi no klientu rēķinos iekļautajām summām par gāzes pārvadi tiek savstarpēji ieskaitīti ar attiecīgajiem izdevumiem un Koncerna finanšu pārskatā uzrādīti neto summā.

Atliktā nodokļa uzskaitē

Atliktā nodokļa saistības nav atzītās no pagaidu atšķirībām, kuras rodas no ieguldījumiem meitas uzņēmuma, jo Sabiedrība uzskata, ka meitas uzņēmuma pārskata gada peļņa netiks sadalīta tuvākajā nākotnē.

26. Galvenās grāmatvedības politikas

Zemāk norādītas galvenās grāmatvedības politikas, kas bijušas spēkā, gatavojot šos finanšu pārskatus. Šīs politikas konsekventi piemērotas visiem uzrādītajiem gadiem, ja vien nav norādīts citādi.

5. SFPS piemērošana

Sabiedrības peļņas vai zaudējumu aprēķina ieņēmumu un izdevumu posteņos ir iekļauti tikai ieņēmumi un izdevumi no turpmākajām darbībām. Ieņēmumi un izdevumi no pārtrauktās darbības ir uzrādīti neto summā kā peļņa no pārtrauktās darbības.

Sagatavošanas pamats

Finanšu pārskati ir sagatavoti saskaņā ar Eiropas Savienībā apstiprinātajiem Starptautiskajiem finanšu pārskatu standartiem (SFPS).

Finanšu pārskati tiek sastādīti pēc sākotnējo izmaksu principa ar korekcijām atbilstoši pamatlīdzekļu pārvērtēšanai, kā aprakstīts tālāk.

Visas summas šajos finanšu pārskatos norādītas tūkstošos *euro* (EUR), ja vien nav īpaši apzīmētas citādi. Euro (EUR) ir Grupas un Sabiedrības funkcionālā un informācijas atklāšanas valūta.

Jaunu standartu, grozījumu un interpretāciju ieviešana

Šādi jauni un grozīti SFPS un interpretācijas stājušies spēkā 2018. gada 1. janvārī, un tiem ir ietekme uz Sabiedrības un Koncerna darbību un šiem finanšu pārskatiem:

9. SFPS, *Finanšu instrumenti* (spēkā pārskata periodiem, kas sākas 2018. gada 1. janvārī vai vēlāk)

Galvenās jaunā standarta iezīmes ir sekojošas:

- Finanšu aktīvi tiek klasificēti trīs vērtēšanas kategorijās: tie, kurus turpmāk novērtēs amortizētajā iegādes vērtībā; tie, kurus turpmāk novērtēs patiesajā vērtībā ar pārvērtēšanu pārējos ienākumos (PVPI); un tie, kurus turpmāk novērtēs patiesajā vērtībā ar pārvērtēšanu peļņas vai zaudējumu aprēķinā (PVPZA).
- Parāda instrumentu klasifikācija ir atkarīga no sabiedrības finanšu aktīvu vadības ieviestā biznesa modeļa, kā arī no tā vai līgumiskās naudas plūsmas sastāv tikai no pamatsummas un procentu maksājumiem (TPPM). Ja parāda instrumentu tur, lai iekasētu naudas plūsmas, to var uzskaitīt amortizētajā iegādes vērtībā, ja tas atbilst TPPM prasībām. Tādus parāda instrumentus, kas izpilda TPPM prasības un kurus tomēr tur portfeli ar mērķi gan iekasēt aktīvu naudas plūsmas, gan pārdot, var tikt klasificēti kā PVPI. Finanšu aktīvi, kuru naudas plūsmas neatbilst TPPM prasībām, jāvērtē PVPZA (piemēram, atvasinātie finanšu instrumenti). Iegūtie atvasinātie instrumenti netiek atdalīti no finanšu aktīviem, bet tos iekļaujot finanšu aktīvu sastāvā, tiek izvērtētas TPPM prasības.
- Pašu kapitāla instrumentus vienmēr vērtē patiesajā vērtībā. Tomēr vadībai ir iespēja izdarīt neatsaucamu izvēli uzrādīt patiesās vērtības izmaiņu pārējos ienākumos, ja instrumentu netur tirdzniecības nolūkā. Ja pašu kapitāla instrumentu tur tirdzniecībai, izmaiņas patiesajā vērtībā jāuzrāda peļņas vai zaudējumu pārskatā.
- Vairums no 39. SGS prasībām attiecībā uz finanšu saistību klasifikāciju un novērtēšanu palika nemainīgas arī ar 9. SFPS prasībām. Galvenā izmaiņa attiecas uz to, ka sabiedrībai pārējo ienākumu sastāvā būs jāuzrāda sava kredītriska izmaiņu ietekme uz finanšu saistībām, kas tiek vērtētas patiesajā vērtībā ar pārvērtēšanu peļņas vai zaudējumu aprēķinā.
- 9. SFPS ievieš jaunu modeli vērtības samazinājuma atzīšanai – sagaidāmo kredīta zaudējumu (SKZ, expected credit loss) modelis. Modelim ir trīs pakāpju pieeja, kas balstās uz izmaiņām finanšu aktīva kredīta kvalitātē salīdzinot ar sākotnējo atzīšanu. Praksē jaunās prasības nozīmēs to, ka sabiedrībai finanšu aktīva sākotnējās atzīšanas brīdī būs jāatzīst tūlītējie zaudējumi, kas būs vienādi ar 12 mēnešos SKZ arī tad, ja finanšu aktīvi būs bez vērtības samazināšanās pazīmēm (pircēju un pasūtītāju parādiem būs jāatzīst to mūža SKZ). Notiekot būtiskam kredītriska pieaugumam, vērtības samazinājumu mēris izmantojot aktīva mūža SKZ, nevis 12 mēnešu SKZ. Modelis iekļauj operacionālus atvieglojumus lizingam un pircēju un pasūtītāju parādiem.

- Riska ierobežošanas uzskaites prasības tika papildinātas, lai saskaņotu uzskaiti ar riska pārvaldību. Standarts piedāvā sabiedrībām grāmatvedības politiku izvēli starp 9. SFPS riska ierobežošanas uzskaites ieviešanu vai 39. SGS piemērošanas turpināšanu visiem riska ierobežošanas instrumentiem, jo 9. SFPS pašreiz nereglamentē makro risku ierobežošanas instrumentu uzskaiti.

Standarta ieviešana ietekmēja Sabiedrības un Koncerna finanšu rezultātu, palielinot uzkrājumus un attiecīgos izdevumus nedrošiem parādiem par 109 tūkstošiem EUR (Sabiedrība) un 116 tūkstošiem EUR (Koncerns) uz 2018. gada 31. decembri.

Nav nekādu citu jaunu vai atjaunotu standartu vai interpretāciju, kas vēl nav stājušies spēkā un kuriem būtu būtiska ietekmē uz Sabiedrības vai Koncerna finanšu pārskatiem.

Pamatlīdzekļi

Pamatlīdzekļi ir taustāmas lietas, ko tur izmantošanai preču piegādē un pakalpojumu sniegšanā un ko paredzēts izmantot vairāk nekā vienā periodā. Sabiedrības un Koncerna galvenās pamatlīdzekļu grupas ir ēkas un būves, kas ietver sadales gāzesvadus, kā arī iekārtas un mašīnas, kas galvenokārt saistītas ar tehnisko gāzes sadali.

Koncerna ēkas un būves (tai skaitā gāzes sadales sistēma) un iekārtas un mašīnas uzrādītas to pārvērtētajā vērtībā, kas noteikta saskaņā ar Valdes apstiprināto pamatlīdzekļu pārvērtēšanas politiku, atskaitot uzkrāto nolietojumu un vērtības samazinājuma norakstīšanu. Pārvērtēšana jāveic regulāri, lai nodrošinātu, ka uzskaites vērtība būtiski neatšķiras no patiesās vērtības, kas tiktu noteikta pārskata perioda beigās. Pārējie pamatlīdzekļi (t.sk. zeme) ir uzrādīti iegādes vērtībā, atskaitot uzkrāto nolietojumu un vērtības samazinājuma norakstīšanu. Iegādes vērtībā ir iekļauti izdevumi, kas tieši saistīti ar pamatlīdzekļa iegādi.

Aktīvi, kas iegādes brīdī nav gatavi paredzētajam pielietojumam vai ir uzstādīšanas procesā, ir klasificēti kā "Nepabeigto celtniecības objektu izmaksas". Turpmākās izmaksas tiek iekļautas aktīva bilances vērtībā vai atzītas kā atsevišķs aktīvs tikai tad, kad pastāv liela varbūtība, ka ar šo posteni saistītie nākotnes saimnieciskie labumi ieplūdis Sabiedrībā vai Koncernā un šī posteņa izmaksas var ticami noteikt. Pārējās pamatlīdzekļu tekošā remonta un uzturēšanas izmaksas tiek iekļautas tā perioda peļņas vai zaudējumu aprēķinā, kurā tās ir radušās.

Veicot pamatlīdzekļu pārvērtēšanu, uzkrātais nolietojums tiek izmainīts proporcionāli pārvērtēto pamatlīdzekļu bruto vērtības izmaiņām. Ēku, sadales sistēmu un iekārtu pārvērtēšanas rezultātā radies vērtības pieaugums tiek uzrādīts pašu kapitāla postenī "Rezerves", bet vērtības samazinājums tiek norakstīts no iepriekšējos gados minētajā rezervē ieskaitītā attiecīgā pamatlīdzekļa vērtības pieauguma pamatkapitālā, pārsniegumu iekļaujot pārskata perioda peļņas vai zaudējumu aprēķinā. Pārvērtētā pamatlīdzekļa izslēgšanas rezultātā pārvērtēšanas rezerve, kas attiecas uz šo pamatlīdzekli, tiek izslēgta no pārvērtēšanas rezerves un iekļauta nesadalītās peļņas sastāvā. Pārvērtēšanas rezerve tiek norakstīta uz nesadalīto peļņu pamatlīdzekļa lietošana laikā.

Zeme, avansa maksājumi par pamatlīdzekļiem un nepabeigtās celtniecības izmaksas netiek pakļautas nolietojuma aprēķinam. Pārējiem aktīviem nolietojumu aprēķina pēc lineārās metodes, lai norakstītu pamatlīdzekļa iegādes vai pārvērtēšanas vērtību līdz tā aplēstajai atlikušajai vērtībai lietderīgās lietošanas perioda beigās, sākot no dienas, kad aktīvs ir gatavs lietošanai, izmantojot šādus periodus:

	gadi
Ēkas	20 - 100
Būves, ieskaitot gāzes sadales sistēmu	40 - 60
Iekārtas un mašīnas	5 - 30
Pārējie pamatlīdzekļi	3.33 - 10

Gadījumos, kad kāda pamatlīdzekļa bilances vērtība ir augstāka par tā atgūstamo vērtību, attiecīgā pamatlīdzekļa vērtība tiek nekavējoties norakstīta līdz tā atgūstamajai vērtībai.

Peļņa vai zaudējumi no pamatlīdzekļu izslēgšanas tiek aprēķināti kā starpība starp pamatlīdzekļa bilances vērtību un pārdošanas rezultātā gūtajiem ieņēmumiem un iekļauti attiecīgā perioda peļņas vai zaudējumu aprēķinā. Ja pārvērtētais pamatlīdzeklis tiek pārdots, tad tā pārvērtēšanas rezerve tiek pārnesta uz nesadalīto peļņu.

Nemateriālie aktīvi

Nemateriālie aktīvi galvenokārt sastāv no programmatūras licencēm un patentiem. Nemateriālajiem aktīviem ir ierobežots lietderīgās lietošanas laiks un tos uzrāda izmaksu vērtībā, atskaitot uzkrāto nolietojumu.

Amortizāciju aprēķina pēc lineārās metodes, lai izlīdzinātu nemateriālo aktīvu izmaksas to lietderīgās lietošanas laikā. Parasti nemateriālie aktīvi tiek amortizēti 5 līdz 10 gadu laikā.

Nefinanšu aktīvu vērtības samazinājums

Visiem Sabiedrības un Koncerna nefinanšu aktīviem (izņemot zemi) ir ierobežots lietderīgās lietošanas laiks. Amortizācijai vai nolietojumam pakļautiem aktīviem tiek pārbaudīts vērtības samazinājums, kad vien kādi notikumi vai apstākļu izmaiņas liecina, ka bilances vērtība var būt neatgūstama. Zaudējumi no vērtības samazināšanās tiek atzīti par summu, par kādu aktīva bilances vērtība pārsniedz atgūstamo summu.

Atgūstamā summa ir augstākā starp aktīva patieso vērtību, no kuras atņemtas pārdošanas izmaksas, un lietošanas vērtību. Vērtības samazinājuma pārbaudes nolūkiem aktīvi tiek grupēti zemākajos līmeņos, par kādiem ir atsevišķi identificējamās naudas plūsmas (naudu ienesošās vienībās). Nefinanšu aktīviem, kam samazinājusies vērtība, katrā pārskata datumā izskata iespēju veikt zaudējumu no vērtības samazināšanās apvērsi.

Finanšu aktīvi

Sabiedrība un Koncerns klasificē visus savus finanšu aktīvus kā aizdevumus un debitoru parādus. Klasifikācija atkarīga no finanšu aktīvu iegādes mērķa. Vadība nosaka finanšu aktīvu klasifikāciju pie sākotnējās atzīšanas. Debitoru parādi ir neatvasināti finanšu aktīvi ar fiksētiem vai nosakāmiem maksājumiem, kas netiek kotēti aktīvā tirgū. Tie tiek ietverti apgrozāmajos līdzekļos, izņemot aktīvus, kuru termiņš ir lielāks kā 12 mēneši pēc pārskata perioda beigām. Tos klasificē kā ilgtermiņa ieguldījumus. Debitoru parādi bilancē tiek klasificēti kā 'debitori', 'pārējie apgrozāmie līdzekļi' un 'nauda un tās ekvivalenti'.

Krājumi

Dabasgāzes izmaksas veido gāzes iepirkšanas izmaksas pēc FiFo (pirmais iekšā pirmais ārā) metodes. Materiāli, rezerves daļas un pārējie krājumi tiek novērtēti pēc vidējās svērtās metodes.

Krājumi bilancē norādīti zemākajā no iegādes un neto pārdošanas vērtībām. Neto pārdošanas vērtību veido normālas Sabiedrības darbības gaitā noteiktā krājumu pārdošanas cena, atskaitot krājumu pabeigšanas un pārdošanas izmaksas. Nepieciešamības gadījumā novecojušo, lēna apgrozījuma vai bojāto krājumu vērtībai ir izveidoti uzkrājumi.

Debitori

Debitoru parādi sākotnēji tiek atzīti patiesajā vērtībā un turpmāk uzrādīti amortizētajā iegādes vērtībā, izmantojot efektīvo procentu likmju metodi, atskaitot uzkrājumus vērtības samazinājumam. Uzkrājumi vērtības samazinājumam tiek veidoti gadījumos, kad pastāv objektīvi pierādījumi, ka Sabiedrība un Koncerns nevarēs saņemt parādus pilnā vērtībā atbilstoši sākotnēji noteiktajiem atmaksas termiņiem. Būtiskas debitora finanšu grūtības, varbūtība, ka tiks sākta bankrota procedūra vai reorganizācija, kā arī maksājumu saistību nepildīšana vai pārkāpumi ir pazīmes, ka debitoru parādu vērtība ir samazinājusies. Uzkrājums vērtības samazinājumam ir starpība starp aktīva bilances vērtību un aplēstās nākotnes naudas plūsmas pašreizējo vērtību, kas noteikta, diskontējot ar efektīvo procentu likmi. Uzkrājumu izmaiņas tiek iekļautas peļņas vai zaudējumu aprēķinā. Ja nākamajā periodā pēc vērtības samazināšanās atzīšanas zaudējumu summa samazinās un šis samazinājums var būt objektīvi saistīts ar notikumu pēc vērtības samazināšanās atzīšanas, tad iepriekš atzīto zaudējumu no vērtības samazināšanās aplēse tiek atzīta peļņas vai zaudējumu aprēķinā.

Operatīvā noma

Sabiedrība ir nomnieks. Noma, kurā iznomātājs patur nozīmīgu daļu no īpašumtiesībām raksturīgajiem riskiem un atbildības, tiek klasificēta kā operatīvā noma. Nomas maksājumi un priekšapmaksas maksājumi par nomu (atskaitot no iznomātāja saņemtos finansiālos stimulus) tiek iekļauti peļņas vai zaudējumu aprēķinā pēc lineārās metodes nomas perioda laikā.

Ieguldījumi meitas sabiedrībā

Ieguldījumi koncerna meitas sabiedrības kapitālā tiek uzskaitīti to iegādes vērtībā, no kuras atskaitīti zaudējumi no vērtības samazināšanās. Sabiedrība atzīst ienākumus tikai tad, ja tā no savas meitas sabiedrības saņem pēc iegādes datuma radušās peļņas daļu. Saņemtās summas, kas pārsniedz šo peļņu, uzskata par ieguldījuma atgūšanu un grāmato kā ieguldījuma iegādes vērtības samazinājumu.

Ja pastāv objektīvi pierādījumi tam, ka ieguldījuma koncerna meitas sabiedrībā bilances vērtība ir samazinājusies, tad zaudējumus no vērtības samazināšanās aprēķina kā starpību starp ieguldījuma bilances vērtību un tā atgūstamo vērtību. Atgūstamo vērtību nosaka kā lielāko no šādiem diviem rādītājiem – ieguldījuma patiesās vērtības, no kuras atskaitītas pārdošanas izmaksas, un lietošanas vērtības. Zaudējumi no ieguldījuma vērtības samazināšanās var tikt apvērsti, ja pēc tam, kad pēdējo reizi tika atzīti zaudējumi no vērtības samazināšanās, ir mainījušās aplēses, kas tika izmantotas vērtības samazinājuma noteikšanai.

Konsolidācija

AS “Latvijas Gāze” un tās vienīgās meitas sabiedrības AS “Gasol” finanšu pārskati ir konsolidēti Koncerna finanšu pārskatā, apvienojot attiecīgos aktīvu, saistību, ieņēmumu un izmaksu posteņus. Koncerna meitas sabiedrības finanšu pārskats tiek iekļauts konsolidētajā finanšu pārskatā no dienas, kad reorganizācijas rezultātā tika iegūta kontrole, līdz dienai, kad tiks zaudēta kontrole. Koncerna finanšu pārskata sagatavošanas gaitā ir izslēgta Koncernā ietilpstošo sabiedrību nerealizētā peļņa, savstarpējie norēķini, savstarpēji piederošās kapitāla daļas un citi savstarpējie darījumi un atlikumi.

Nauda un tās ekvivalenti

Nauda un tās ekvivalenti ir nauda kasē, norēķinu kontu atlikumi bankās un pieprasījuma depozīti bankās ar sākotnējo termiņu mazāk kā 90 dienas, kā arī citi īstermiņa ieguldījumi ar augstu likviditāti.

Akciju kapitāls un apstiprinātās dividendes

Parastās akcijas tiek klasificētas kā pašu kapitāls. Uz jaunu akciju emisiju tieši attiecināmas ārējas papildizmaksas tiek parādītas pašu kapitālā kā atskaitījums, bez nodokļiem, no ieņēmumiem. Dividenžu izmaksa Sabiedrības akcionāriem finanšu pārskatos tiek atzīta kā saistības periodā, kurā dividendes apstiprina Sabiedrības akcionāri.

Uzkrājumi

Uzkrājumi juridiskām prasībām tiek atzīti, kad Sabiedrībai pagātnes notikumu rezultātā ir juridisks vai prakses radīts pašreizējs pienākums, pastāv varbūtība, ka pienākuma izpildei būs vajadzīga resursu aizplūde, un summa ir ticami aplēšama. Uzkrājumi netiek atzīti nākotnes darbības zaudējumiem.

Uzkrājumi tiek vērtēti pēc pašreizējās vērtības atbilstoši vadības iespējami precīzākajai aplēsei par pašreizējā pienākuma izpildei nepieciešamajām izmaksām pārskata perioda beigās.

Uzkrātās neizmantoto atvaļinājumu izmaksas

Uzkrāto neizmantoto atvaļinājumu izmaksu summa tiek noteikta, reizinot darbinieku vidējo dienas atalgojumu pārskata gada pēdējos sešos mēnešos ar pārskata gada beigās uzkrāto neizmantoto atvaļinājumu dienu skaitu.

Darbinieku labumi

Prēmijas

Sabiedrība / Koncerns atzīst saistības un izmaksas par prēmijām, pamatojoties uz formulu, kas ņem vērā Sabiedrības akcionāriem pienākošos peļņu pēc noteiktiem labojumiem. Sabiedrība / Koncerns atzīst uzkrājumus gadījumā, ja tas izriet no līguma vai ir pagātnes prakse, kas rada cita veida pamatotas saistības.

Sociālās apdrošināšanas un pensiju plāna iemaksas

Sabiedrība / Koncerns veic sociālās apdrošināšanas maksājumus valsts pensiju apdrošināšanai valsts fondēto pensiju shēmā saskaņā ar Latvijas normatīvajiem aktiem. Valsts fondēto pensiju shēma ir fiksētu iemaksu pensiju plāns, saskaņā ar kuru Sabiedrībai / Koncernam jāveic likumā noteikta apjoma maksājumi. Sabiedrība / Koncerns veic iemaksas arī ārējā fiksēto iemaksu privāto pensiju plānā. Sabiedrībai / Koncernam nerodas papildus juridiskas vai prakses radītas saistības veikt papildus maksājumus, ja valsts fondēto pensiju shēma vai privātais pensiju plāns nevar nokārtot savas saistības pret darbiniekiem. Sociālās apdrošināšanas un pensiju plāna iemaksas tiek atzītas kā izmaksas, izmantojot uzkrājumu principu, un ir iekļautas darbinieku izmaksās.

Pēcnodarbinātības pabalsti un citi labumi

Sabiedrības / Koncerna darbiniekiem, kuru nodarbinātības nosacījumi atbilst noteiktiem kritērijiem, saskaņā ar Koplīgumu nodrošina noteiktus labumus darba attiecību izbeigšanas gadījumā un pārējā dzīves laikā. Pabalstu saistības tiek aprēķinātas, ņemot vērā esošo algas līmeni un darbinieku skaitu, kuriem ir vai nākotnē radīsies tiesības saņemt šos maksājumus, kā arī aktuāra pieņēmumus. Pabalstu saistības tiek aprēķinātas reizi gadā, atzīstot izmaksu tekošā perioda izdevumos. Pabalstu saistības tiek norakstītas pabalsta izmaksas brīdī.

Pašreizējā vērtība pabalsta saistībām tiek noteikta, diskontējot plānoto naudas plūsmu, izmantojot tirgus likmes par valdības obligācijām. Aktuārie guvumi un zaudējumi, kas rodas no korekcijām un aktuāra pieņēmumu izmaiņām, tiek iekļauti pašu kapitālā apvienoto ienākumu pārskatā tajā periodā, kurā tie radušies.

Finanšu instrumenti

Hedžētie instrumenti, kā arī visi citi finanšu aktīvi un finanšu saistības, kas kvalificējas, ka hedžētas vērtības, ir uzskaitīti patiesajā vērtībā, kas aprēķināta no tirgus cenām.

Peļņa vai zaudējumi no patiesās vērtības izmaiņām no hedžēšanas instrumentiem ir iekļauta peļņas vai zaudējumu pārskatā tās rašanas brīdī.

Aizņēmumi

Sākotnēji aizņēmumi tiek atzīti patiesajā vērtībā, atskaitot ar aizņēmumu saņemšanu saistītās izmaksas. Turpmākajos periodos aizņēmumi tiek atspoguļoti amortizētajā iegādes vērtībā, izmantojot efektīvo procentu likmes metodi. Vispārējās un konkrētās aizņēmumu izmaksas, kas ir tieši attiecināmas uz kritērijiem atbilstošu aktīvu iegādi vai izveidi, tiek pievienoti šo aktīvu izmaksām, līdz aktīvi ir sagatavoti to paredzētajam izmantošanas mērķim. Atbilstošie aktīvi ir aktīvi, kas obligāti aizņem ievērojamu laiku, lai tos sagatavotu paredzētajai izmantošanai vai pārdošanai. Visas pārējās aizņēmumu izmaksas tiek atzītas peļņas vai zaudējumu aprēķinā periodā, kurā tās radušās.

Aizņēmumu izmaksu kapitalizācija notiek tikai brīdī, ja ar aizņēmuma palīdzību tiek finansētā tekošā nepabeigtā celtniecība.

Atliktais ienākuma nodoklis

Nodokļa izdevumus par periodu veido pārskata perioda un atliktais nodoklis. Nodokli atzīst peļņas vai zaudējumu aprēķinā, izņemot apmēru, kādā tas saistīts ar citos apvienotajos ienākumos vai tieši pašu kapitālā atzītiem posteņiem. Tādā gadījumā nodokli attiecīgi atzīst arī citos apvienotajos ienākumos vai tieši pašu kapitālā.

Pārskata perioda nodokli aprēķina saskaņā ar nodokļu likumiem, kas ir spēkā vai būs spēkā līdz bilances datumam. Vadība periodiski pārskata nodokļu deklarācijās iekļautās pozīcijas attiecībā uz situācijām, kurās piemērojams nodokļu regulējams

ir pakļauts interpretācijai. Nepieciešamības gadījumā tā veic uzkrājumus, pamatojoties uz paredzamajām summām, kas būs jāmaksā nodokļu iestādēm.

2017. gada 28. jūlijā tika pieņemts jauns Uzņēmumu ienākuma nodokļa likums, kurš paredz, ka, sākot ar 2018. gada 1. janvāri, ar uzņēmuma nodokli apliek peļņu, kas radusies pēc 2017. gada, ja tā tiek sadalīta. Jaunajā uzņēmumu ienākuma nodokļa likumā vairs nepastāv normas, kas rada pagaidu atšķirības starp aktīvu un saistību bilances vērtībām finanšu uzskaitē un to nodokļu bāzi.

Sākot ar 2018. taksācija gadu, uzņēmumu ienākuma nodoklis tiks aprēķināts par sadalīto peļņu (20/80 no neto summas, kas izmaksājama akcionāriem). Uzņēmuma nodoklis par sadalīto peļņu tiks atzīts brīdī, kad Sabiedrības akcionāri pieņems lēmumu par peļņas sadali.

Perioda ienākuma nodoklis

Ienākuma nodokli par periodu vērtē saskaņā ar Latvijas nodokļu likumdošanu, kurā noteiktā nodokļu likme ir 20 procenti no aprēķinātās ar nodokli apliekamās bāzes, kura pirms nodokļa likmes piemērošanas dalīta ar koeficientu 0.8.

Kreditori

Kreditoru parādi sākotnēji tiek atzīti patiesajā vērtībā un turpmāk novērtēti pēc amortizēto izmaksu vērtības, izmantojot efektīvo procentu metodi. Ja maksājums jāveic viena gada laikā, kreditoru parāds tiek klasificēts kā īstermiņa saistības. Ja nē, to uzrāda kā ilgtermiņa saistības.

Ieņēmumu atzīšana

Sabiedrība / Koncerns atzīst ieņēmumus, ja ieņēmumu summu var ticami novērtēt, pastāv liela varbūtība, ka nākotnes saimnieciskie labumi ietilps uzņēmumā, un ja ir izpildīti īpaši kritēriji, kas attiecas uz katru no Sabiedrības / Koncerna darbībām, kā aprakstīts tālāk. Sabiedrība / Koncerns savus aprēķinus pamato ar vēsturiskiem rezultātiem, ņemot vērā klienta veidu, darījuma veidu un katras vienošanās specifiku.

Dabaszgāzes pārdošanas ieņēmumi

Ieņēmumi tiek atzīti brīdī, kad ir notikusi gāzes piegāde, atskaitot pievienotās vērtības nodokļa summu un tirdzniecības atlaides, bet ieskaitot akcīzes nodokli. Dabaszgāzes pārdošanas ieņēmumi no iedzīvotājiem tiek atzīti, balstoties uz skaitītāju rādītājiem, ko nolasa klienti. Kur nepieciešams, ir iekļautas piegādātās dabaszgāzes pārdošanas ieņēmumu aplēses par periodu starp pēdējo gāzes skaitītāju rādījumu nolasišanu un pārskata perioda beigām, kas var rezultēties Uzkrātajos ieņēmumos un Saņemtās priekšapmaksās bilancē. Dabaszgāzes pārdošanas ieņēmumi no sabiedrībām tiek atzīti, pamatojoties uz rēķiniem, kas izsniegti saskaņā ar klientu skaitītāju nolasiņumiem.

Ieņēmumi no dabaszgāzes sadales

Ieņēmumi no pakalpojumu sniegšanas tiek atzīti brīdī, kad pakalpojums tiek sniegts, atskaitot pievienotās vērtības nodokļa summu un tirdzniecības atlaides. Ieņēmumi no dabaszgāzes sadales tiek atzīti, balstoties uz faktiski sadalīto gāzes daudzumu, kas tiek noteikts pēc skaitītāju mērījumiem.

Procentu ienākumi

Procentu ienākumi tiek atzīti, izmantojot efektīvo procentu likmi. Procentu ieņēmumi no termiņdepozītiem ir klasificēti kā Citi ienākumi, un procentu ieņēmumi no naudas līdzekļiem – kā Finanšu ienākumi.

Ienākumi no soda naudām

Līgumsodus, t.sk. nokavējuma naudu par kavētiem norēķiniem par piegādāto dabaszāzi, ieņēmumos atzīst, kad ir skaidri zināms, ka Sabiedrība / Koncerns saņems ekonomiskus labumus. Tāpēc ieņēmumu atzīšana parasti sakrīt ar līgumsodu saņemšanu.

Ieņēmumi no iedzīvotāju un uzņēmumu līdzdalības daļas gāzesvadu celtniecībā

Ieņēmumi no iedzīvotāju un sabiedrību līdzdalības daļas gāzesvadu celtniecībā tiek atspoguļoti kā nākamo periodu ieņēmumi, kas tiek pakāpeniski ietverti peļņas vai zaudējumu aprēķinā izveidoto pamatlīdzekļu lietderīgās lietošanas perioda, vidēji 30 līdz 40 gadu, laikā.

Citi ienākumi

Citi ieņēmumi sastāv no kompensācijām par izlietoto, bet skaitītajos neuzskaitīto dabasgāzi un citām kompensācijām. Ieņēmumi no pakalpojumu sniegšanas tiek atzīti, kad tie tiek sniegti.

Saistītās personas

Saistītās personas tiek definētas kā Sabiedrības lielākie akcionāri ar būtisku ietekmi, Sabiedrības un tās meitas uzņēmuma Padomes un Valdes locekļi, viņu tuvākie radnieki un uzņēmumi, kuros viņiem ir būtiska ietekme vai kontrole.

Pārtrauktās darbības

2017. gadā Sabiedrība turpināja otro reorganizācijas posmu un 2017. gada decembrī tā nodeva dabasgāzes sadales darbības virzienu jaundibinātai meitas sabiedrībai AS "Gasol". Reorganizācija tika uzskaitīta kā darījums starp pusēm, kuras atradās zem vienādas kontroles.

Pārtrauktās darbības peļņas vai zaudējumu pārskats tiek atspoguļots finanšu pārskatu pielikumos.

27. Atlīdzība zvērinātu revidentu komercsabiedrībai

	Koncerns 2018	Koncerns 2017	Sabiedrība 2018	Sabiedrība 2017
	EUR'000	EUR'000	EUR'000	EUR'000
Finanšu pārskata obligātā revīzija	39	59	24	44
Citu revīzijas uzdevumu veikšana	-	5	-	5
Nodokļu pakalpojumi	-	-	-	-
Ar revīziju nesaistītu uzdevumu veikšana	1	12	1	12
	40	76	25	61

28. Iespējamās saistības

Sabiedrībai ir spēkā ilgtermiņa līgums ar PAS Gazprom uz "take or pay" noteikumiem, kas paredz minimālo apjomu, kas jāieperk attiecīgajā periodā. Ja uzņēmums nespēj izlietot pielīgto apjomu, var rasties juridiskas saistības.

Atbilstoši Komerclikuma 20.panta pirmajai daļai, kā arī 351.panta otrajai un trešajai daļai, akciju sabiedrība "Latvijas Gāze" ir atbildīga par akciju sabiedrībai "Conexus Baltic Grid", reģistrācijas numurs 40203041605, reorganizācijas ceļā nodoto dabasgāzes pārvades un uzglabāšanas saimniecisko darbības virzienu saistībām (kas radušās pirms reorganizācijas) 5 gadus pēc akciju sabiedrības "Latvijas Gāze" reorganizācijas spēkā stāšanās.

Atbilstoši Komerclikuma 20.panta pirmajai daļai, kā arī 351.panta otrajai un trešajai daļai, akciju sabiedrība "Latvijas Gāze" ir atbildīga par akciju sabiedrībai "Gasol" reorganizācijas ceļā nodoto dabasgāzes sadales saimnieciskā darbības virziena saistībām (kas radušās pirms reorganizācijas) 5 gadus pēc akciju sabiedrības "Latvijas Gāze" reorganizācijas spēkā stāšanās. Reorganizācija stājās spēkā 2017. gada 1. decembrī (reģistrācijas diena komercreģistrā).

29. Notikumi pēc bilances datuma

Periodā pēc 2018. gada 31. decembra līdz šī finanšu pārskata parakstīšanai nav notikuši nekādi notikumi, kas ietekmētu Sabiedrības un Koncerna finanšu stāvokli vai finanšu rezultātus bilances datumā.