

VUOSIKERTOMUS 2018

PRIVANET

Raha luo onnea.



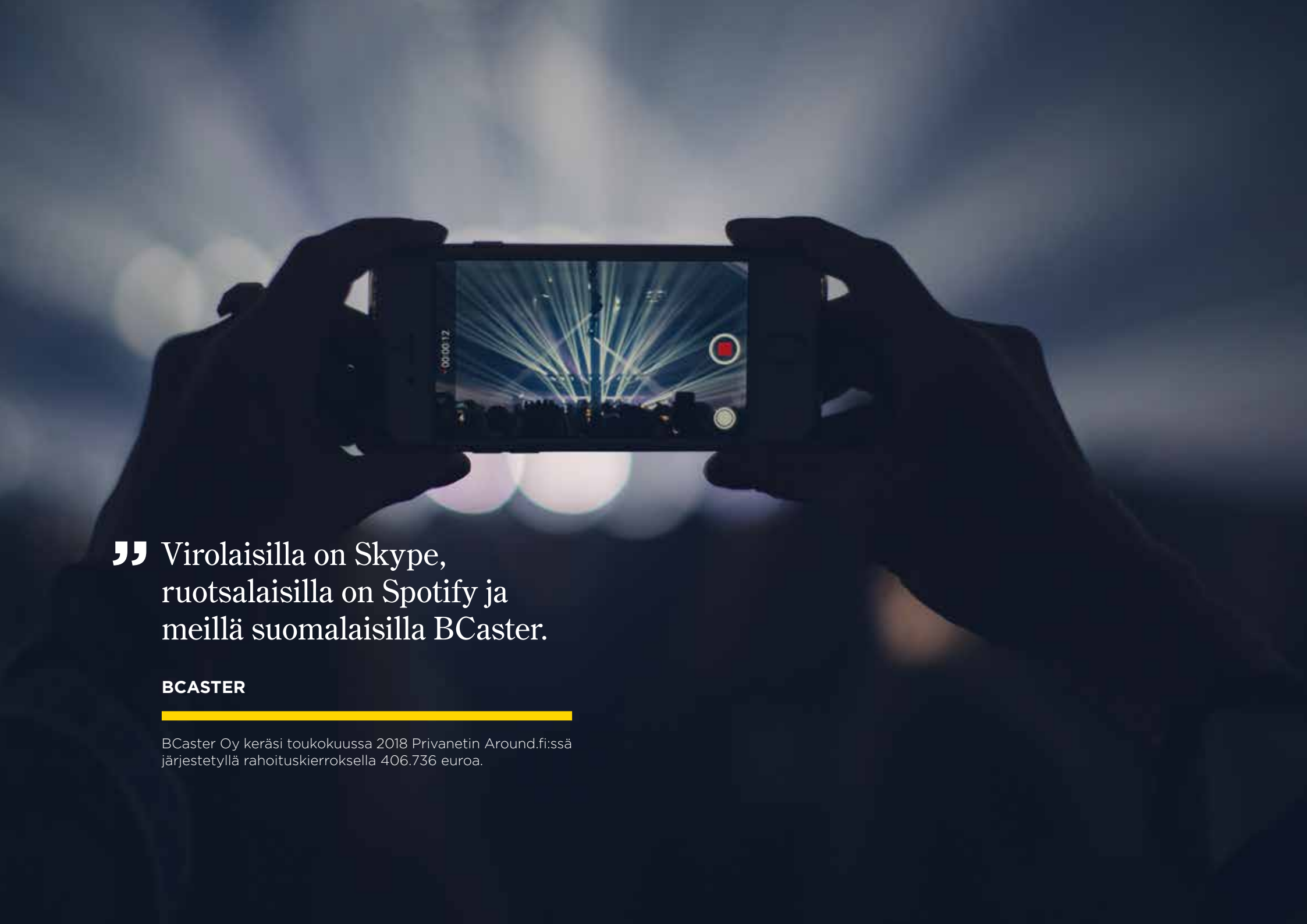
” Digitaalisiin alustoihin perustuvat online-työnvälityspalvelut kasvavat 40–60 % vuodessa.

BOLT

Bolt Group Oy keräsi elokuussa 2018 Privanetin Around.fi:ssä järjestetyllä rahoituskierroksella 2.589.193 euroa.

00 SISÄLLYSLUETTELO

01	PRIVANET-KONSERNI LYHYESTI	5
02	TOIMITUSJOHTAJAN KATSAUS Arvoisa Privanetin osakkeenomistaja	6
03	HALLITUKSEN TOIMINTAKERTOMUS VUODELTA 2018	8
	Toimintaympäristö	9
	Privanet-konsernin liiketoiminta tilikaudella	9
	Investoinnit ja rahoitus	10
	Tase, vakavaraisuus ja omat varat	11
	Henkilöstö, johto ja hallinto	14
	Osake ja osakkeenomistajat	14
	Yhtiökokousten päätökset	14
	Sisäinen valvonta	14
	Riskienhallinta ja yhtiön merkittävimmät riskit	15
	Riskienhallinta ja liiketoimintariskit	18
	Vakavaraisuuden hallinta	19
	Hallituksen esitys yhtiön tulosta ja omaa pääomaa koskeviksi toimenpiteiksi	19
	Olenneiset tapahtumat tilikauden jälkeen	19
	Tulevaisuudennäkymät	20
	Taloudellinen tiedottaminen	20
04	PRIVANET GROUP OYJ TILINPÄÄTÖS 1.1.-31.12.	22
	Konsernin keskeiset tunnusluvut	23
	Emoyhtiön keskeiset tunnusluvut	24
	Konsernin tuloslaskelma	26
	Konsernin tase	27
	Konsernin rahoituslaskelma	28
	Oman pääoman muutokset	29
	Emoyhtiön tuloslaskelma	30
	Emoyhtiön tase	31
	Emoyhtiön rahoituslaskelma	32
	Tilinpäätöksen laadintaperiaatteet	34
	Tuloslaskelman liitetiedot	37
	Taseen liitetiedot	39
	Muut liitetiedot	47
	Käytetyt kirjanpitokirjat	55
	Päiväykset ja allekirjoitukset	56



” Virolaisilla on Skype,
ruotsalaisilla on Spotify ja
meillä suomalaisilla BCaster.

BCASTER

BCaster Oy keräsi toukokuussa 2018 Privanetin Around.fi:ssä järjestetyllä rahoituskierroksella 406.736 euroa.

01 PRIVANET-KONSERNI LYHYESTI

Privanet-konserni on suomalainen, listaamattomien yritysten arvopapereiden välittämiseen ja yritysten rahoitusjärjestelyihin erikoistunut sijoituspalvelukonserni, joka palvelee yksityishenkilöitä ja yrityksiä pääliiketoiminta-alueenaan listaamattomien arvopapereiden markkinat. Konserni kehittää aktiivisesti omaisuusluokan tunnettuutta ja likviditeettiä ja panostaa voimakkaasti sekä ensi- että jälkimarkkinoiden kehittämiseen koko sijoitustoimialan eduksi. Konsernilla on laaja palveluvalikoima, jonka tarkoituksena on saattaa yhteen rahoitusta tarvitsevat yritykset ja sijoittajat.

Privanet-konserniin kuuluvat emoyhtiö Privanet Group Oy ja sen täysin omistamat tytäryhtiöt Privanet Capital Markets Oy ja Privanet Securities Oy. Privanet Capital Markets Oy keskittyy liikkeeseenlaskujen järjestämiseen, kaupankäyntiin rahoitus-

välineillä omaan lukuunsa sekä listaamattomien arvopapereiden välittämiseen. Privanet Securities Oy keskittyy puolestaan listaamattomien arvopapereiden jälkimarkkinan ylläpitämiseen, rahoitusjärjestelyihin erityisesti joukkorahoituksella ja First North -markkinapaikan Hyväksytty Neuvonantaja -tehtäviin.

Privanet-konserni palvelee asiakkaita ympäri Suomen ja sillä on toimipisteet 13 paikkakunnalla. Konsernin toimipisteet sijaitsevat Helsingissä, Tampereella, Turussa, Oulussa, Jyväskylässä, Kuopiossa, Joensuussa, Vaasassa, Hämeenlinnassa, Lahdessa, Mikkelissä, Äänekoskella ja Ylivieskassa. Lisäksi Privanet-konserniin kuuluvan Privanet Securities Oy:n Norjaan perustama sivuliike toimii Oslossa ja Bergenissä. Konsernin toimintaa valvoo Finanssivalvonta.

02 TOIMITUSJOHTAJAN KATSAUS



ARVOISA PRIVANETIN OSAKKEENOMISTAJA,

Vuosi sitten aloitin toimitusjohtajan katsaukseni kertomalla, että strategiamme keskiössä on luoda lisäarvoa osakkeenomistajillemme. Kun katson taustapeleistä mennyttä vuotta, voin varsin suoraviivaisesti todeta, että kyseessä oleva strategia ei ole toteutunut lainkaan. Osakekurssimme on laskenut noin 76 prosenttia vuoden 2018 aikana ja tulokuntomme on myös heikentynyt. Liikevaihtomme on pienentynyt 40,65 prosenttia noin 8,29 miljoonaan euroon ja liikevoittonne on kääntynyt raskaasti tappiolliseksi (-3,37 miljoonaa euroa). Samaan aikaan yhtiön kulu-rakenne on jatkanut kasvuaan ja noussut edellisestä vuodesta lähemmäs 20 prosenttia.

Yhtiön tilanteeseen on reagoitu suunnittelemalla Yhtiölle uusi strategia ja valmistelemalla merkittäviä kululeikkauksia. Vuoden lopussa aloitettu erittäin tiivis ja raskas suunnittelutyö uuden strategian ja säästöohjelman luomiseksi julkistettiin henkilökunnalle, omistajille ja muulle yleisölle 7. tammikuuta 2019. Sen perusteella konsernin kulut pyritään puolittamaan ja liiketoimintaa muutetaan jatkuvan kassavirran toimintojen suuntaan.

Jotta uutta liiketoimintamallia voi edes suunnitella ja tehdä näin rajuja leikkauksia yhtiön kulu-rakenteeseen ja henkilökuntaan, on oltava erittäin tarkasti selvillä ne valuviat, jotka ovat aiheuttaneet tulos-kunnan heikentymisen.

Varmasti suurin selittävä tekijä liikevaihdon piene-nemiseen ovat olleet Yhtiöön kohdistuneet syy-tökset liittyen Lapis-konserniin kuuluvien yhtiöiden konkursseihin ja niiden seurauksena realisoitunut maineriski. Lapis-asian käsittely julkisuudessa on asettanut Yhtiölle myynnillisiä haasteita, sillä Privanetista ja sen yhteydestä Lapikseen on kirjoitettu vuoden aikana lehdistössä poikkeuksellisen paljon. Tilanne luonnollisesti kärjistyi, kun Yhtiö tiedoti 29.10.2018, että Privanet Capital Markets Oy on saanut tiedoksi sijoittajien vahingonkorvauskanteita, jotka kohdistuvat yhteisvastuullisesti sen aiem-paan johtoon.

Alkuvuonna 2018 yhtiön myyntivoima oli vielä hyvin vahvaa. Silloin suurimmaksi ongelmaksi muodostui myynnin painottuminen Yhtiön ansainnan kannalta matalakatteisiin sijoituskohteisiin. Asian selvittämi-seen on käytetty paljon aikaa loppuvuoden aikana konsernin myynnistä vastaavassa tytäryhtiö Privanet Capital Marketsissa ja yhtiö on organisoitu täysin uudelleen ja liiketoimintamallia on terävöitetty. Samalla yhtiön johto ja myyntityöntekijät on uudelleen järjestäytynyt, kun aiemmin yhtiön johtoon kuulu-neet Roy Harju ja Matti Heiskala jäivät pois konser-nin toiminnasta ja Privanet Capital Markets Oy:n vt. toimitusjohtajana aloitti vuoden 2019 alussa oikeus-tieteen maisteri Kimmo Lönmark.

Kulut ovat olleet voimakkaassa kasvussa Privanetissa jo vuosia. Niiden kasvu on ollut monessa mielessä perusteltua, koska asiakasmäärä on kasvanut merkittävästi ja toimialamme on ollut jatkuvasti kasvavan mielenkiinnon kohteena. Pankkien ulkopuolinen kasvuyritysrahoitus on kasvanut jo useita vuosia. Lisäksi yhtiöllä on ollut ydintavoitteena kansainvälistyminen ja merkittävän finanssiteknologian kehittäminen kasvurahoituksen ja listaamattomien yhtiöiden jälkimarkkinan tehostamiseksi. Nämä asiat ovat vaatineet merkittävän määrän rekrytointeja ja investointeja. Lisäksi on hankittu paljon ulkopuolista konsultaatiota muun muassa laki-, IT- ja markkinointipalveluissa.

Kuten puolivuotiskatsauksessa ennustin, yleinen markkinaturbulenssi kasvoi merkittävästi vuoden 2018 lopulla ja volatilitteetti nousi merkittävästi. Sijoittajat tulivat varautuneemmiksi ja se näkyi myös listaamattomien yhtiöiden arvopapereiden kysynnässä vuoden viimeisellä kvartaalilla. Muita tulokseen heikentävästi vaikuttaneita asioita ovat olleet omassa sijoitustoiminnassa tehdyt, lähinnä Lapikseen liittyvät alaskirjaukset ja konsernin kasvaneet poistot.

Vuoden 2018 aikana Privanetissa tapahtui myös hyviä asioita. Vuoden lopulla saimme Norjan sivuliikkeen auki ja avajaiset järjestettiin Oslossa 24.10.2018.

Myös ensimmäinen joukkorahoituskierron onnistui menestyksekkäästi AROUND.no-alustalla, kun norjalainen Wiral Technologies AS keräsi palvelussa lähes 5,7 miljoonaa Norjan kruunua. Avajaisten yhteydessä lanseerattiin myös yhteistyöjärjestely Oslon pörssin kanssa liittyen listaamattomien osakkeiden jälkimarkkinan Norjassa.

Slushissa julkaistiin Privanetin, Nordean, OP Ryhmän, Tiedon ja Asiakastiedon kehityshanke, jossa digitalisoidaan listaamattomien osakkeiden kaupankäyntiä ja osakashallintaa lohkoketjuteknologian avulla. Olemme mukana luomassa digitaalista alustaa, jossa osapuolet voidaan luotettavasti tunnistaa maailmanlaajuisesti. Lohkoketjuteknologia on ollut kuluneen vuoden aikana yksi puhutuimmista aiheista finanssiteknologian alalla ja tämä yhteisprojekti onkin herättänyt huomattavaa kiinnostusta myös Suomen rajojen ulkopuolella.

Konsernin rakennetta selkeytettiin entisestään vuoden lopulla, kun Privanet Group Oyj osti Privanet Securities Oy:n koko osakekannan Privanet Capital Markets Oy:ltä. Nyt molemmat tytäryhtiöt sijoittuvat suoraan konsernin emoyhtiön alle.

Yhtiönä Privanet on murroksessa. Minulla on vahva näkemys siitä, että Yhtiön valitsema liiketoiminta, eli kasvuyhtiöiden rahoittaminen ja niiden jälki-

markkinat, tulevat kasvamaan voimakkaasti tulevina vuosina. Minulla on kaikki syyt uskoa, että uudella kulurakenteella ja uudella liiketoimintastrategialla Privanetilla on kaikki mahdollisuudet päästä takaisin erittäin kannattavalle liiketoimintauralle. Päätös leikkauksissa on ollut vaikea mutta välttämätön. Samalla meidän on pidettävä huolta Privanetin työntekijöistä ja sidonnaisiamiehistä. Alkuvuosi on ollut raskas koko henkilökunnallemme. Uskon, että ne privanetilaiset, jotka jäivät rakentamaan uutta Privanetia, ovat valmiita uhraamaan Privanetin eteen paljon, ja luotan, että myös Privanet pitää huolta näistä ihmisistä vielä vuosikymmenet.

Privanetin maine on kärsinyt takavuosina tapahtuneista liiketoimista. Tässä tilanteessa on erittäin tärkeää luoda asiakkaillemme, tuleville asiakkaillemme ja rahoitusta hakeville kohdeyhtiöille se mielikuva, mitä Privanetissa tänä päivänä tehdään. Tehtävämme on etsiä Suomen mielenkiintoisimmat kasvuyhtiötarinat, mahdollistaa näiden yhtiöiden haaveiden toteutuminen yhdessä asiakkaidemme kanssa ja mahdollistaa samalla sijoittajillemme erinomaiset tuottomahdollisuudet pääomillemme.

Karri Salmi
toimitusjohtaja

03

**HALLITUKSEN TOIMINTAKERTOMUS
VUODELTA 2018**

PRIVANET-KONSERNIN LIIKETOIMINTA TILIKAUDELLA

TOIMINTAYMPÄRISTÖ

Puolivuotiskatsauksen yhteydessä Yhtiö totesi, että riskit osakemarkkinoiden ja taloussentimentin heikentymiselle loppuvuonna 2018 ovat merkittävät. Taustalla painoivat eskaloituva kauppasota USA:n ja Kiinan välillä sekä keskuspankkien kiristytvä rahapolitiikka. Myös talouskasvuennusteet ja ennakoivat indikaattorit olivat alkaneet heikentymään. Yhtiön näkemys oli varsin oikea ja osakemarkkinoilla nähtiin hyvin turbulenti loppuvuosi ja pelkoindeksiksikin nimetty VIX-indeksi nousi loppuvuoden aikana ajoittain kriittisille tasoille.

Kauppasota ja keskuspankkipolitiikka säilynevät talouden teemana myös vuoden 2019 alkupuolella. Merkittäväksi talouden suunnan määrittäjäksi on nousemassa näiden rinnalle Brexitin toteutuminen. IMF on joutunut tammikuussa uudelleen laskemaan globaalia talouskasvuennustettaan. Suurin ennustelasku osuu juuri euroalueeseen ja Britannian EU-eron vaikeudet lienevät juuri viimeisen kasvuennusteen laskun takana. Edelleenkin talouskasvuennusteet eivät povaa varsinaista taloudellista taantumaa, mutta riski siihen on kasvanut ja niin kutsutut talouden yllätysindeksit ovat painuneet miinusmerkkisiksi sekä Euroopassa, USA:ssa että Kiinassa.

On selvää, että markkinoiden hermoilu vaikuttaa sijoittajien käyttäytymiseen myös uusilla rahoitussektoreilla, vaikka historiallinen korrelaatio on varsin löyhä esimerkiksi säänneltyjen osakemarkkinoiden

ja listaamattomien arvopaperien välillä. Tämä tarkoittaa luonnollisesti sitä, että rahoituskierron tarjontaan ja arvopaperien myyntiin pitää panostaa entistä ponnekkammin ja ammattitaitoisemmin.

Alkuvuosi on osoittanut, että niin sanottu ”deal flow” on edelleen vahvaa. Privanetille on tullut erittäin mielenkiintoisia kasvurahoitushankkeita suunnittelupöydälle ja AROUNDissa tullaan jälleen vuonna 2019 näkemään upeita kasvuyhtiöitä. Realinvest-palvelussa pöydällä on myös paljon uusia hankkeita ja ne ovat kokoluokaltaan aiempaa suurempia. Tämä osoittaa, että pankkirahoitukselle vaihtoehtoiset rahoitusmuodot ovat edelleen voimakkaassa kasvussa.

Privanet uskoo myös, että yhtiön uudelleen organisointi ja uuden strategian jalkauttaminen tuovat toivottua työrauhaa yhtiölle ja sen työntekijöille varmistuen pk-yhtiöille niiden tarvitsemaa rahoitusta. Siten Privanet antaa oman panoksensa yhteiskunnan vaurastumiseen ja menestymiseen ja varmistaa samalla oman asemansa olemalla tulevaisuudessaakin merkittävä pk-yhtiöiden rahoittaja.

PRIVANET-KONSERNIN LIIKETOIMINTA TILIKAUDELLA

Konsernin tulos vuoden 2018 osalta ei ollut odotusten mukainen. Liiketulosta painoivat muun muassa myyntituottojen heikentyminen, raskas kulurakenne sekä kertaluonteiset alaskirjaukset.

Konsernin liikevaihto eli sijoituspalvelutoiminnasta saadut tuotot olivat 8,29 miljoonaa euroa (13,97 miljoonaa euroa vastaavalla ajanjaksolla vuonna 2017). Liiketoiminnan kuluista suurin osa on hallintokuluja, jotka pääasiassa muodostuvat henkilöstökuluista. Henkilöstökulut olivat 4,69 miljoonaa euroa (4,25 miljoonaa euroa). Muut hallintokulut olivat 3,20 miljoonaa euroa (2,36 miljoonaa euroa) sisältäen muun muassa laki- ja konsultointipalveluihin ja markkinointiin liittyviä kuluja sekä IT-hallinnon ohjelmistojen ylläpitokustannuksia. Hallintokulut ovat kasvaneet hallinnon organisaation ja myyntihenkilöstön määrän kasvattamisen kautta tulleiden sekä erinäisiin hankkeisiin liittyvien laki- ja konsultointikulujen kasvun myötä. Myös konserniliikearvon poistot ovat kasvaneet seurauksena joulukuussa 2017 tehdystä konsernirakennemuutoksesta, jossa Privanet-konserni hankki tytäryhtiö Privanet Securities Oy:n koko osakekannan konsernin omistukseen. Kertaluonteiset rahoitusvarojen arvonalentumistappiot olivat yhteensä 1,31 miljoonaa euroa. Liiketulos laski näin ollen -3,37 miljoonaan euroon.

Vuonna 2018 rahoitusta kerättiin jälleen merkittäviä määriä suomalaisille kasvuyhtiöille. AROUND-alustan kautta kerättiin pääomia yhteensä noin 14 miljoonaa euroa. Kaikkiaan noin 2,5 toimintavuoden aikana alustan kautta on kerätty pääomia jo noin 52 miljoonaa euroa. Vahvaa kasvua on jatkanut myös Realinvest-palvelu. Vuoden 2018 aikana pääomia kerättiin alustalla jo yli 5 miljoonaa euroa. Palvelua on kehitetty pitkin vuotta ja näkyvin kehityshanke on ollut hajautusautomaatti, joka saadaan palveluun käyttöön heti alkuvuonna 2019. Muita kuin joukkorahoitusemissioita tehtiin yhteensä 53 miljoonaa euroa ja Privanetin jälkimarkkinapaikalla kaupankäyntivolyyymi oli vajaa 11 miljoonaa euroa.

Privanet Securities Oy:n Norjaan perustaman sivu-

liikkeen toiminta käynnistyi tilikauden aikana. Sivuliike tarjoaa sijoituspalveluita AROUND-joukkorahoitus-alustalla, jonka norjankielisen version kautta järjestetään rahoituskierroksia norjalaisille kasvuyhtiöille. Sivuliikkeen kustannusten ja tuottojen jakoa varten on perustettu yhteisyritys Privanet Norge AS sivuliikkeen paikallisten vastuuhenkilöiden kanssa. Suomessa uudet toimipisteet avattiin Hämeenlinnaan ja Äänekoskelle.

INVESTOINNIT JA RAHOITUS

Privanet Group Oyj selkiytti konsernirakennettaan ja osti tytäryhtiö Privanet Capital Markets Oy:ltä Privanet Securities Oy:n osakkeet. Näin ollen Privanet Group Oyj:n alla on suoraan kaksi tytäryhtiötä. Privanet Group Oyj lähti myös osakkaaksi kolmanneksen osuudella markkinointiviestintätoimisto Hansdotter Oy:öön, minkä lisäksi yhtiö etsii jatkuvasti uusia strategiansa mukaisia yritysostokohteita.

Yhtiön merkittävimmät investoinnit tilikauden 2018 aikana ovat kohdistuneet Crowhow- ja Realinvest-palveluiden kehittämiseen. Crowhow on verkkopalvelu, joka kerää yhteen listaamattomista yhtiöistä kiinnostuneet sijoittajat sekä joukkorahoitusta etsivät kasvuyritykset. Palvelun tarkoituksena on näyttää kaikkien eurooppalaisten joukkorahoitusalojen avoimet kampanjat ja näin kerätä suuri kävijämäärä sijoittajia. Rakennus- ja infrastruktuurihankkeiden lainamuotoiseen joukkorahoitukseen keskittyvän Realinvest-palvelun kehitystyö on vuoden aikana kohdistunut muun muassa lainasopimusten hallintaan sekä hajautusautomaatin ja lainasopimusten jälkimarkkinan kehittämiseen.

Yhtiö perusti loppuvuonna 2018 sijoitusyhtiö Before Holding Oy:n, jolle kerättiin AROUND-alustalla järjestetyn annin avulla noin miljoona euroa rahoitusta.

Annin merkintäaika oli marras-joulukuussa. Kerätyillä rahoilla Yhtiön tarkoituksena on tarjota sijoittajille hajautettu kotimaisten listaamattomien kasvuyhtiöiden osakkeiden portfolio, minkä toteuttamiseksi annin varoilla Before Holding Oy osti Yhtiön taseessa olleita osakkeita. Osakekaupat saatiin toteutettua ja sijoittajien merkintöjen rekisteröinti aloitettua vuoden 2019 puolella, minkä vuoksi Before Holding Oy näkyy tilinpäätöksessä Yhtiön tytäryhtiönä.

Konsernin likvidien varojen määrä 31.12.2018 oli 0,46 miljoonaa euroa, kun likvidit varat vuoden 2017 lopussa olivat 5,63 miljoonaa euroa.

Liiketoiminnan rahavirta 1.1.-31.12.2018 oli -3,44 miljoonaa euroa (31.12.2017: 2,37 miljoonaa euroa) sisältäen oikaistun liikevoiton -3,00 miljoonaa euroa (4,89 miljoonaa euroa) ja maksetut verot -0,69 miljoonaa euroa (-0,50 miljoonaa euroa). Käyttöpääoman muutos oli 0,25 miljoonaa euroa (-2,02 miljoonaa euroa) sisältäen saamistodistusten sekä osakkeiden ja osuuksien tasearvojen muutokset käyvän arvon kirjauksilla oikaistuna.

Investointien rahavirta 1.1.-31.12.2018 oli 0,02 miljoonaa euroa (0,16 miljoonaa euroa) jakautuen investointeihin aineellisiin ja aineettomiin hyödykkeisiin 0,05 miljoonaa euroa (0,17 miljoonaa euroa) ja muihin sijoituksiin -0,02 miljoonaa euroa (-0,01 miljoonaa euroa).

Rahoituksen rahavirta 1.1.-31.12.2018 oli -1,75 miljoonaa euroa (-1,00 miljoonaa euroa). Pitkäaikaisten lainojen nostoissa näkyy Yhtiön oman joukkovelkakirjalainan merkinnän määrä, josta 31.12.2018 oli merkittynä 3,71 miljoonaa euroa sekä velat luottolaitokselle 0,49 miljoonaa euroa ja julkisyhteisöille 0,30 miljoonaa euroa. Pitkäaikaisten lainojen lyhenykset olivat -2,99 miljoonaa euroa ja huhtikuussa

2018 jaettu osinko edellisen tilikauden voitoista ja kertyneistä voittovaroista oli -3,23 miljoonaa euroa (-3,14 miljoonaa euroa).

Rahavarojen muutos tilikauden aikana oli -5,17 miljoonaa euroa (1,53 miljoonaa euroa).

TASE, VAKAVARAISUUS JA OMAT VARAT

Taseen varat 31.12.2018 olivat 17,20 miljoonaa euroa (24,42 miljoonaa euroa) koostuen saamisista luottolaitoksilta, jotka olivat 0,46 miljoonaa euroa (5,63 miljoonaa euroa), saamistodistuksista, jotka olivat 0,47 miljoonaa euroa (1,10 miljoonaa euroa) sekä osakkeista ja osuuksista, jotka olivat 12,02 miljoonaa euroa (7,65 miljoonaa euroa). Osuudet osakkuusyrittäksistä olivat 0,03 miljoonaa euroa (0,01 miljoonaa euroa). Aineettomat hyödykkeet sisälsivät konserniliikearvon 2,00 miljoonaa euroa (2,33 miljoonaa euroa) sekä muut pitkävaikutteiset menot 0,11 miljoonaa euroa (0,12 miljoonaa euroa). Aineelliset hyödykkeet olivat 0,77 miljoonaa euroa (0,85 miljoonaa euroa) sisältäen kiinteistöosakkeita 0,75 miljoonaa euroa (0,82 miljoonaa euroa). Muut varat 31.12.2018 olivat 1,16 miljoonaa euroa (6,42 miljoonaa euroa) koostuen pääosin myyntisaamisista ja siirtosaamiset 0,16 miljoonaa euroa (0,30 miljoonaa euroa).

Oma pääoma 31.12.2018 oli 10,85 miljoonaa euroa, mikä oli 6,69 miljoonaa euroa vähemmän kuin edellisen vuoden (17,53 miljoonaa euroa) vastaavaan ajankohtaan verrattuna. Sijoitetun vapaan pääoman rahasto oli 11,89 miljoonaa euroa (11,89 miljoonaa euroa). Konsernin voittovarot laskivat -1,13 miljoonaa euroon. Käyvän arvon rahasto oli 0,00 miljoonaa euroa (0,64 miljoonaa euroa), koska 1.1.2018 voimaan tulleen IFRS9 standardin myötä ”Arvopa-

perikaupan ja valuuttatoiminnan nettotuottoihin” sisältyvät realisoitumattomat käyvän arvon muutokset kirjataan tulosvaikutteisesti, kun ennen standardin voimaantuloa arvostusvoitot ja -tappiot on kirjattu käyvän arvon rahastoon. Omavaraisuusaste 31.12.2018 oli 58,94 prosenttia (71,79 prosenttia).


Vieras pääoma 31.12.2018 oli 6,35 miljoonaa euroa (6,89 miljoonaa euroa). Vieras pääoma koostui yhtiön liikkeeseenlaskemista joukkovelkakirjalainoista 3,71 miljoonaa euroa (2,96 miljoonaa euroa), velasta julkisyhteisölle 0,30 miljoonaa euroa (0,00 miljoonaa euroa), pitkäaikaisesta lainasta luottolaitokselta 0,49 miljoonaa euroa (0,03 miljoonaa euroa), siirtovelosta 1,17 miljoonaa euroa (2,02 miljoonaa euroa) ja muista veloista 0,53 miljoonaa euroa (1,72 miljoonaa euroa). Laskennalliset verovelat 31.12.2018 olivat 0,16 miljoonaa euroa (0,16 miljoonaa euroa).

Vakavaraisuustiedot on esitetty 1.1.2014 voimaan tulleen Euroopan Unionin vakavaraisuusasetus ja -direktiivin (N:o 575/2013 CRR) mukaan. Omat varat muodostuvat ensisijaisesta pääomasta (T1) ja toissijaisesta pääomasta (T2). Ensisijainen pääoma jakaantuu kahteen osaan: ydinpääomaan (CET1) ja ensisijaiseen lisäpääomaan (AT1). Ydinpääoma koostuu osakepääomasta, muista rahastoista, edellisten tilikausien voitoista ja tilikauden voitosta. Ydinpääomasta on vähennetty suunniteltu voitontjako, aineettomat hyödykkeet ja verosaamiset. Ydinpääomaan on lisätty tilikauden tulos, sillä se on ollut tilintarkastuksen kohteena. Yhtiö soveltaa omien pääomien vaatimusten mukaisessa vakavaraisuuslaskennassa standardimenetelmää luottoriskin ja markkinariskin osalta ja perusmenetelmää operatiivisen riskin osalta. Konsernin omat varat muodostuvat ydinpääomasta, joka oli 8,73 miljoonaa euroa (11,85 miljoonaa euroa). Konsernin riskipainotetut erät olivat 48,07 miljoonaa euroa (46,69 miljoonaa

euroa), jolloin ydinpääoma (CET1) suhteessa riskipainotettuihin oli 18,17 prosenttia (25,38 prosenttia). Konsernin vakavaraisuus ylittää selvästi vaadittavan 8 prosentin sekä ydinpääoman (CET1) 4,5 prosentin vaatimuksen. Vähimmäisomavaraisuusaste on laskettu voimassa olevien laskentaperiaatteiden mukaan. Vuoden 2018 vähimmäisomavaraisuusaste oli 285,02 prosenttia (82,75 prosenttia).

Tilinpäätöksen osassa Vakavaraisuuden hallinta kerrotaan enemmän Yhtiön vakavaraisuuden hallintaprosessista.

Vakavaraisuustiedot	31.12.2018	31.12.2017
Ydinpääoma ennen vähennyksiä	10 845 791	14 301 163
Vähennykset ydinpääomasta	-2 112 865	-2 451 813
Ydinpääoma (CET1)	8 732 926	11 849 350
Ensisijainen lisäpääoma (AT1)	0	0
Ensisijainen pääoma (T1 = CET1 + AT1)	8 732 926	11 849 350
Toissijainen pääoma (T2)	0	0
Omat varat yhteensä (TC = T1 + T2)	8 732 926	11 849 350
Riskipainotetut erät yhteensä	48 073 662	46 689 061
josta luottoriskin osuus	2 695 124	9 817 249
josta markkinariskin osuus	24 040 362	15 305 993
josta operatiivisen riskin osuus	21 338 176	21 565 819
Ydinpääoma (CET1) suhteessa riskipainotettuihin eriin (%)	18,17 %	25,38 %
Ensisijainen pääoma (T1) suhteessa riskipainotettuihin eriin (%)	18,17 %	25,38 %
Omat varat (TC) yhteensä suhteessa riskipainotettuihin eriin (%)	18,17 %	25,38 %
Vähimmäisomavaraisuusaste	285,02 %	82,75 %



” Tulevaisuudessa suuri osa viljelytoiminnasta eristetään luonnonvoimilta valvottuun ja teknisesti kontrolloituun ympäristöön.

NETLED

Netled Oy keräsi marraskuussa 2018 Privanetin Around.fi:ssä järjestetyllä rahoituskierroksella 1.623.859 euroa.

HENKILÖSTÖ, JOHTO JA HALLINTO

Konsernissa työskenteli 31.12.2018 yhteensä 59 henkilöä (31.12.2017: 52 henkilöä), joista Privanet Group Oyj:ssä työskenteli 20, Privanet Capital Markets Oy:ssä 30 ja Privanet Securities Oy:ssä 9 henkilöä, joista 2 henkilöä työskenteli Privanet Securities Oy:n perustaman sivuliikkeen palveluksessa Norjassa. Lisäksi Privanet Capital Markets Oy:n lukuun ja vastuulla toimi sopimussuhteessa 7 oman yhtiönsä kautta toimivaa sidonnaisasiamiestä.

Tilikauden alkupuolella 1.1.-22.3.2018 Privanet Group Oyj:n hallitus koostui seitsemästä varsinaisesta jäsenestä, jotka olivat Roy Harju, Karri Salmi, Sami Järvinen, Jorma Vanhanen, Sakari Tainio, Mikael Pettersson ja Timo T. Laitinen. 22. maaliskuuta 2018 pidetyssä varsinaisessa yhtiökokouksessa päätettiin hallituksen koostuvan jatkossa kuudesta varsinaisesta jäsenestä. Hallituksen jäseniksi valittiin aikaisemman hallituksen jäsenet Roy Harju, Karri Salmi, Sami Järvinen, Jorma Vanhanen, Sakari Tainio ja Timo T. Laitinen toimikaudelle, joka jatkuu seuraavan varsinaisen yhtiökokouksen päättymiseen saakka. Hallituksen puheenjohtajana toiminut Roy Harju erosi Privanet Group Oyj:n hallituksesta 11.12.2018. Hallitus jatkoi toimintaansa viisijäsenisenä ja valitsi keskuudestaan hallituksen uudeksi puheenjohtajaksi Timo T. Laitisen. Hallituksen jäsenistä Jorma Vanhanen, Sakari Tainio ja Timo T. Laitinen eivät ole olleet tilikaudella työ- tai toimeksiantosuhteessa Privanet-konserniin kuuluvaan yhtiöön.

Privanet Group Oyj:n toimitusjohtajana tilikauden ajan toimi Karri Salmi.

Yhtiön tilintarkastajana toimii KPMG Oy Ab päävastuullisena tilintarkastajana KHT Tapio Raappana ja Hyväksyttynä Neuvonantajana Valkia Advisors Oy.

OSAKE JA OSAKKEENOMISTAJAT

Yhtiön osakkeiden lukumäärä tilikauden päättyessä ja keskimäärin oli 14 054 317, tilikauden 2017 keskimääräisen osakkeiden lukumäärän ollessa 13 312 759. Yhtiön kullakin osakkeella on yksi ääni ja yhtäläiset oikeudet osinkoon sekä Yhtiön varoihin. Yhtiön osakepääoma 31.12.2018 oli 80 000 euroa ja oma pääoma 11 774 230 euroa.

Privanet Group Oyj:lla oli 31.12.2018 yhteensä 1 969 osakkeenomistajaa. Yhtiön suurimpia osakkeenomistajia olivat Mash Group Oyj, Finactu Oy (Sami Järvisen määräysvalta-yhteisö) ja Pennin Hevonen Oy (Roy Harjun määräysvalta-yhteisö). Konsernin johto, hallituksen jäsenet ja muu henkilöstö omistivat yhteensä 25,63 prosenttia Yhtiön kaikista osakeista.

YHTIÖKOKOUSTEN PÄÄTÖKSET

Tilikauden 2018 aikana järjestettiin varsinainen yhtiökokous 22. maaliskuuta. Ylimääräisiä yhtiökokouksia ei järjestetty. Varsinaisessa yhtiökokouksessa vahvistettiin tilinpäätös ja konsernitiilinpäätös, myönnettiin vastuuvapaus Yhtiön hallituksen jäsenille ja toimitusjohtajalle sekä päätettiin jakaa osinkoa yhteensä 3 232 492,91 euroa eli 0,23 euroa osakkeelta 31.12.2017 päättyneeltä tilikaudelta. Osingonjaon täsmäytyspäivä oli 26.3.2018, ja osinko maksettiin 4.4.2018.

Kokouksessa päätettiin, että hallituksen jäsenille maksetaan palkkioita siten, että hallituksen jäsenelle, joka ei työskentele Privanet Group Oyj:n tai sen konserniin kuuluvan yhtiön palveluksessa, maksetaan palkkiona 1 500 euroa per kalenterikuukausi kokousten lukumäärästä riippumatta sekä korvataan kokouksista aiheutuvat kohtuulliset kulut ja

matkakustannukset, ja hallituksen jäsenelle, joka työskentelee Privanet Group Oyj:n tai sen konserniin kuuluvan yhtiön palveluksessa, ei makseta palkkiota, mutta korvataan kokouksista aiheutuvat kohtuulliset kulut ja matkakustannukset.

Yhtiökokouksessa päätettiin, että hallitukseen valitaan kuusi jäsentä ja että hallitukseen valitaan uudelleen hallituksen jäsenenä toimineet Karri Salmi, Roy Harju, Sami Järvinen, Sakari Tainio, Jorma Vanhanen sekä Timo T. Laitinen toimikaudelle, joka jatkuu seuraavan varsinaisen yhtiökokouksen päättymiseen saakka. Hallitus valitsi keskuudestaan hallituksen puheenjohtajaksi Roy Harjun. Kokouksessa päätettiin myös, että tilintarkastajalle maksetaan palkkio yhtiön hyväksymän laskun mukaan. Yhtiön tilintarkastajaksi valittiin seuraavan varsinaisen yhtiökokouksen päättymiseen saakka tilintarkastusyhteisö KPMG Oy Ab. Päävastuullisena tilintarkastajana toimii KHT Tapio Raappana.

Lisäksi yhtiökokouksessa päätettiin valtuuttaa hallitus päättämään enintään 700 000 osakkeen antamisesta osakeannilla tai antamalla optio-oikeuksia tai muita osakkeisiin oikeuttavia erityisiä oikeuksia sekä päättämään yhtiön omien osakkeiden hankkimisesta yhdessä tai useammassa erässä yhtiön omaan vapaaseen pääomaan kuuluvilla varoilla siten, että hankittava määrä on enintään 1 400 000 osaketta. Yhtiökokousmateriaali on kokonaisuudessaan saatavilla yhtiön verkkosivuilta: <http://www.privanetgroup.fi/sijoittajat/yhtion-hallinto/yhtiokoukukset-ja-poytakirjat/>

SISÄINEN VALVONTA

Tuloksellinen liiketoiminta edellyttää, että Privanet valvoo jatkuvasti toimintaansa. Tehokkaan ja luotettavan sisäisen valvonnan järjestäminen on kes-

keinen osa ammattitaitoista, terveiden ja varovaisien liiketoimintaperiaatteiden mukaista johtamista. Konsernin emoyhtiö Privanet Group Oyj ohjaa ja valvoo alakonserninsa eli Privanet Capital Markets Oy:n ja Privanet Securities Oy:n toimintaa, ja on päävastuussa siitä, että Privanet-konsernin sisäinen valvonta on riittävää ja oikeassa suhteessa toiminnan sisältämiin riskeihin. Hallitus huolehtii siitä, että konsernissa on määritelty sisäisen valvonnan toimintaperiaatteet ja että Privanet-konsernissa seurataan valvonnan toimivuutta. Sisäinen valvonta on konsernissa kiinteä osa päivittäisiä toimintoja.

Päivittäisen valvonnan toimenpiteitä ovat muun muassa:

- eri ohjeissa määritelty raportointi sekä ad hoc -selonteot ylimmälle johdolle
- fyysiset tarkastukset (mm. compliance-toiminto ja sisäinen tarkastus)
- johdon läsnäolo ja fyysiset valvontatoimenpiteet
- hyväksymis- ja valtuutusjärjestelmät
- varmistus- ja täsmäytystoimenpiteet
- työtehtävien ja toimintojen asianmukainen eriyttäminen vaarallisten työyhdistelmien välttämiseksi.

RISKIENHALLINTA JA YHTIÖN MERKITTÄVIMMÄT RISKIT

Riskiennhallinnan tehtävänä on varmistaa, että yhtiön toimintaa koskettavat merkittävät riskit tunnistetaan, arvioidaan ja mitataan ja, että niitä seurataan ja hallitaan osana päivittäistä liiketoimintojen johtamista. Konsernin emoyhtiö Privanet Group Oyj on päävastuussa siitä, että konsernin sisäinen valvonta on riittävää ja oikeassa suhteessa toiminnan sisältämiin riskeihin. Konsernin sisäisen valvonnan ja riskienhallinnan toteuttamiseen ja valvontaan osallistuvat riskienhallinta-, compliance- ja sisäisen tarkastuksen toiminnot sekä tilintarkastus. Yhtiö

seuraa säännöllisesti sen toimintaan ja toimintaympäristön liittyviä riskejä sekä ylläpitää menettelyjä, joilla riskejä pyritään minimoimaan. Riskejä seurataan jatkuvasti, ja toimitusjohtaja raportoi hallitukselle kvartaaleittain operatiivisista riskeistä. Riskejä arvioidaan säännöllisesti, vähintään kerran vuodessa tehtävillä operatiivisten riskien riskianalyyssillä ja laajalla riskikartoituksella.

RISKIENHALLINNAN ORGANISAATIO

Riskiennhallintakomitea

Riskiennhallintaa toteutetaan konsernissa keskitetysti Privanet Group Oyj:n riskienhallintakomiteassa, jonka jäseninä olivat tilikauden lopulla kaikkien konserniyhtiöiden toimitusjohtajat, konsernin talousjohtaja, sijoitusjohtaja, rahoitusjohtaja ja compliance-toiminto. Riskienhallintakomitea kontrolloi toimitusjohtajien ohella ja tukena hallituksen hyväksymien riskienhallinnan periaatteiden ja riskistrategioiden noudattamista konsernissa, arvioi konsernin riskejä ja valvoo niiden toteutumista sekä valvoo konsernin riskienhallinnan toimivuutta. Riskienhallintakomitea raportoi havainnoistaan toimitusjohtajalle, joka vastaavasti raportoi riskienhallintaan liittyvistä asioista hallitukselle.

Compliance-toiminto

Compliance-toimintoa hoidetaan keskitetysti konsernin emoyhtiöstä Privanet Group Oyj:stä, ja se toimii hallitukseen, toimivaan johtoon ja liiketoimintayksiköihin nähden riippumattomasti. Compliance-toiminnon tavoitteena on varmistaa toimialaa koskevien säännösten, määräysten ja ohjeiden noudattaminen konsernissa sekä lisätä konsernin johdon ja koko organisaation tietoisuutta kulloinkin voimassa olevasta sääntelystä ja menettelytapavaatimuksista. Compliance-toiminto avustaa johtoa riskienhallinnassa ja suorittaa vähintään vuosit-

tain konsernin compliance-riskejä koskevan arvion. Compliance-toiminto suorittaa valvontaa paitsi osana päivittäistä liiketoimintaa myös hallituksen vahvistaman tarkastussuunnitelman mukaisin tarkastuksin. Compliance-toiminto raportoi havainnoistaan toimitusjohtajalle ja hallitukselle.

Sisäinen tarkastus

Sisäisen tarkastuksen tehtävänä on arvioida ja varmentaa hallituksen vahvistaman tarkastussuunnitelman mukaisesti muun muassa konsernin riskienhallinnan tehokkuutta ja kattavuutta, valvontamenettelyjen riittävyttä ja compliance-toiminnon luotettavaa järjestämistä. Sisäisen tarkastuksen toiminto on hallituksen päätöksellä ulkoistettu Oy Tuokko Ltd:lle, jossa päävastuullisena sisäisenä tarkastajana toimii KHT Janne Elo. Sisäinen tarkastus raportoi havainnoistaan toimitusjohtajalle ja hallitukselle.

YHTIÖN MERKITTÄVIMMÄT RISKIT

Toimintaympäristöä koskevat riskit

- Yleisen taloudellisen, yhteiskunnallisen ja poliittisen tilanteen kehitys voi vaikuttaa negatiivisesti yhtiön liiketoimintaan ja tulevaisuudennäkymiin. Erityisesti talouden taantuma, hidastuminen ja muu taloustilanteen kehitys Suomessa, Euroopassa ja maailmalla voivat vaikuttaa yhtiön asiakkaiden sijoituskäyttämiseen (esimerkiksi sijoitusaktiiviteetin vähentymisenä) sekä kaupankäynnin kohteena olevien kohdeyritysten liiketoimintaan ja niiden liikkeeseen laskemien arvopaperien (kuten osakkeiden) arvoon. Nämä seikat voivat vaikuttaa negatiivisesti yhtiön liiketoiminnan volyymiin sekä Yhtiön saamiin palkkio- ja kaupankäyntituottoihin.
- Sääntelyn lisääntymiseen, tiukentumiseen ja soveltamiseen liittyvät epävarmuustekijät voivat

vaikuttaa negatiivisesti yhtiön liiketoimintaan muun muassa vähentyneinä tuottoina, kasvaneina kustannuksina tai realisoituneena maineriskinä. Yhtiöön sovellettavassa, finanssialaa koskevassa sääntelyssä voi tapahtua sellaisia muutoksia ja tiukennuksia, jotka lisäävät esimerkiksi yhtiön hallinnollisia velvollisuuksia ja sitä kautta aiheuttavat yhtiölle lisäkustannuksia. On olemassa myös riski siitä, että yhtiö tulkitsee lakeja ja viranomaismääräyksiä virheellisesti tai jättää noudattamatta niitä esimerkiksi tulkintavirheen, inhimillisen erehdyksen tai muun syyn vuoksi. Sääntelymuutokset ja sääntelyn soveltamiskäytännöt sekä viranomaisten asettamat vaatimukset ovat yhtiön vaikutusmahdollisuuksien ulkopuolella. Sääntelymuutoksiin ja niiden tulkintakäytäntöihin pyritään kuitenkin varautumaan hyvissä ajoin etukäteen seuraamalla tiiviisti sääntelymuutoksia.

Liiketoiminta- ja strategiset riskit

- Yhtiön liiketoiminta perustuu listaamattomien yhtiöiden arvopaperien välitykseen ja kaupankäyntiin. Yhtiön menestys on riippuvainen siitä, kuinka hyvin konsernissa onnistutaan valitsemaan kohdeyrityksiä menestyviä ja kasvupotentiaalia omaavia yrityksiä. Mikäli yhtiö epäonnistuu kohdeyritysten valinnassa, omaan kaupankäyntiin liittyvät vastapuoli- ja luottoriskit voivat realisoitua, minkä lisäksi yhtiön asiakkaat voivat kärsiä tappioita. Tällaiset epäonnistumiset voivat myös viedä johdon ja henkilöstön resursseja muun liiketoiminnan kehittämiseltä.
- On olemassa riski siitä, että yhtiö tai tytäryhtiö epäonnistuu tuote-/palvelukehityksessä tai että kilpailijat tuovat markkinoille uusia järjestelmiä, teknisiä ratkaisuja, palveluita, palvelukonsepteja tai finanssituotteita, joita asiakkaat pitävät

konsernin tuotteita tai palveluita parempina. Kilpailijoiden tuote- ja palvelukehitys-, henkilöstö-, markkinointi- tekniset, taloudelliset tai muut resurssit voivat olla yhtiön vastaavia resursseja paremmat, minkä johdosta kilpailijat saattavat pystyä reagoimaan yhtiötä nopeammin uusiin teknologioihin taikka muutoksiin sääntelyssä, asiakkaiden tarpeissa tai muissa olosuhteissa. Vaikka konsernin palvelut sekä kaupankäynnin kohteena olevat rahoitusvälineet ja yritykset pyritään määrittelemään asiakkaiden kulloistenkin tarpeiden mukaisesti ja ne pyritään hinnoittamaan kilpailukykyisesti, ei ole varmuutta siitä, että yhtiö menestyy hintakilpailussa nykyisten tai uusien kilpailijoiden kanssa.

- Yhtiön asiakassuhteiden määrässä voi tapahtua negatiivisia muutoksia esimerkiksi kiristyvän kilpailun tai epäonnistuneen palveluntarjonnan takia. On myös mahdollista, että kiristynyt kilpailutilanne voi edellyttää palkkio- ja kaupankäyntihinnoittelun tai omaan lukuun käytävässä kaupassa asetetun tuottotavoitteen alentamista, vaikka asiakassuhteiden määrässä ei olisi tapahtunut muutoksia.
- Maineriskin realisoituminen voi aiheuttaa asiakkaiden luottamuspuolan yhtiötä kohtaan, mikä voi johtaa yhtiön liiketoiminnan volyymin supistumiseen ja sitä kautta aiheuttaa merkittäviä haitallisia vaikutuksia yhtiön liiketoimintaan, sen tulokseen ja/tai taloudelliseen asemaan. Esimerkiksi epäonnistumiset palvelun toteuttamisessa ja hinnoittelussa, kaupankäynnin kohteena olevien yhtiöiden valinnassa ja kaupankäyntihinnan määrittelyssä, sääntelyn noudattamisessa, yhteistyökumppanien valinnassa sekä liiketoiminnan laajentamisessa voivat vahingoittaa yhtiön yrityskuvaa ja mainetta. Maineriskiä voivat aiheuttaa

myös oikeudenkäynnit, viranomaisseuraamukset, johdon, henkilöstön tai yhteistyökumppanien väärinkäytökset, virheet tai epäasiallinen käyttäytyminen, tietoturvarikkomukset tai -puutteet, pettyneet asiakkaat sekä muut vastaavat seikat. Maineriskin kautta realisoituvaa taloudellista tappiota voivat aiheuttaa myös internetissä ja median välityksellä käytävä mahdollinen negatiivinen kirjoittelu ja uutisointi.

- On olemassa riski siitä, että yhtiö epäonnistuu strategian laatimisessa, päivittämisessä tai toteuttamisessa. On myös mahdollista, että strategiaan liittyvät taloudelliset tavoitteet jäävät saavuttamatta tai että yhtiö epäonnistuu strategisten riskien hallinnassa.
- Muutos konserniliikearvoon liittyvissä tulonodotuksissa, tulevaisuuden liiketoiminnan prioriteeteissa ja suuntauksissa voi aiheuttaa yhtiön konserniliikearvon arvon alentumisen. Yhtiön taloudellisiin tietoihin per 31.12.2018 sisältyy 2,00 miljoonaa euroa konserniliikearvoa. Konserniliikearvon poisto-aika yhtiön tilinpäätöksessä on viisi vuotta. Mikäli konserniliikearvoon liittyvät tuotto-odotukset eivät tulevaisuudessa vastaa tämän hetken oletuksia, voidaan konserniliikearvon poisto-aikaa joutua muuttamaan tai tekemään tasearvosta arvon alentumiskirjauksen joko osittain tai kokonaan, millä voi olla negatiivisia vaikutuksia yhtiön taloudelliseen asemaan.
- Tytäryhtiöiden tuloksen tai taloudellisen aseman heikentyminen voi aiheuttaa yhtiön taseeseen kirjattujen tytäryhtiöosakkeiden arvon alentumisen. Emoyhtiön taseessa olevien tytäryhtiöosakkeiden kirjanpitoarvo on 8,33 miljoonaa euroa ja konsernin sisäisten tytäryhtiöiltä olevien saamisten arvo 0,36 miljoonaa euroa per 31.12.2018. Mi-

käli tytäryhtiöihin liittyvät tulonodotukset eivät toteudu odotetulla tavalla, voi yhtiö menettää omistustensa ja saamistensa arvon osittain tai kokonaan. Tytäryhtiöiden taloudellisen aseman negatiivisella muutoksella voi olla olennainen haitallinen vaikutus yhtiön liiketoimintaan, toiminnan tulokseen ja taloudelliseen asemaan tulevaisuudessa.

- Vakuutusturva ei välttämättä kata kaikkia yhtiön toimintaan kohdistuvia riskejä, onnettomuuksia ja häiriöitä taikka henkilöstön virheiden tai laiminlyöntien johdosta yhtiötä kohtaan esitettyjen vaatimusten summia, vaikka yhtiön vakuutusturva on pyritty asettamaan kattavaksi ja alan käytäntöä vastaavaksi.

Operatiiviset riskit

Operatiivisella riskillä tarkoitetaan suoraa tai epäsuoraa taloudellista tappionvaaraa, joka aiheutuu riittämättömistä tai epäonnistuneista sisäisistä prosesseista, järjestelmistä, henkilöstöstä tai ulkoisista tekijöistä. Operatiivisiin riskeihin sisältyvät myös oikeudelliset, rahanpesuun ja terrorismin rahoittamiseen sekä tietoturvaan liittyvät riskit.

- Yhtiö käyttää liiketoiminnassaan ulkoistettuja palveluntarjoajia, joista merkittävimpiä ovat Privanet Capital Markets Oy:n sidonnaisasiamiehet, taloushallinnon ja IT-palvelujen palveluntarjoajat sekä pankit, joissa säilytetään asiakasvaroja. Yhtiö noudattaa toimintoja ulkoistaessaan sijoituspalvelulakia ja viranomaismääräyksiä, ja palveluntarjoajaksi pyritään valitsemaan luotettavia ja hyvämaineisia tahoja. Tästä huolimatta ulkoisiin palveluntarjoajiin ja asiakasvarojen säilyttäjiin voi liittyä yhtiön liiketoimintaan ja asiakkaisiin vaikuttavia riskejä palveluntarjoajan toimintakyvyssä tai palvelun laadussa tapahtuneiden syiden johdos-

ta. Vaikka yhtiö pyrkii suojautumaan palveluntarjoajien virheitä, rikkomuksia ja laiminlyöntejä vastaan sopimukseen otettavilla vahingonkorvausehdoilla, palveluntarjoajien toiminnassa aiheutetuista vahingoista voi seurata merkittävää haittaa yhtiön liiketoiminnalle (muun muassa yhtiön asiakkaisiinsa kohdistuvien vahingonkorvausvastuiden ja/tai toteutuneen maineriskin kautta). On mahdollista, että ulkoisten palveluntarjoajien kehittämien ja ylläpitämien tietojärjestelmien häiriöt tai palveluntarjoajan kyvyttömyys vastata sopimusveloitteiden täyttämisestä voi aiheuttaa keskeytyksiä tai haittaa yhtiön kriittisille toimintoille. Keskeytykset ja häiriöt tietojärjestelmissä voivat johtaa viranomaisseuraamuksiin, asiakasvaatimuksiin tai asiakassuhteiden menettämiseen. Yhtiöllä ja merkittävimmällä tietojärjestelmän palveluntarjoajalla on jatkuvuussuunnitelmat tietojärjestelmien häiriötilanteita varten, ja tarvittaessa tietojärjestelmien tarjoamat toiminnot pystytään korvaamaan väliaikaisilla järjestelyillä.

- Tietojärjestelmien ja tietoliikenneyhteyksien toiminta voi keskeytyä esimerkiksi ulkoistettujen palveluntarjoajien, sähkökatkosten, luonnonmullistusten, tulipalojen, suuronnettomuuksien, tietoturvaloukkausten tai työntekijöiden aiheuttamien käyttövirheiden vuoksi. Tietojärjestelmien ja tietoliikenneyhteyksien olennaiset keskeytykset tai vakavat virheet, koneviat laitteiden tai sovellusten toimintahäiriöt, tietokantojen tai niiden osien tuhoutuminen tai katoaminen, tietoliikenteen viat taikka muut häiriöt voivat aiheuttaa merkittäviä haitallisia vaikutuksia yhtiön liiketoiminnalle.
- Yhtiö käsittelee toiminnassaan huomattavan määrän arkaluonteisia tietoja, kuten asiakassuhteita ja asiakkaiden taloudellista asemaa koskevia

tietoja. Yhtiön tietojärjestelmät ja tietoliikenneyhteydet ovat alttiita tietoturvahille, ja tietosuojahyökkäysten riski on kasvanut muun muassa kehittyneiden hakkereiden sekä organisoituneen ja erikoistuneen rikollisuuden johdosta. Tietoliikenneyhteydet ja tietojärjestelmät voivat olla luvattoman käytön, väärinkäytön, rikkomusten, tietokonevirusten, hakkerien hyökkäysten, kalasteluyritysten ja muiden vastaavien hyökkäysten tai loukkausten kohteena. Yhtiö pyrkii suojautumaan edellä kuvattuja ja muita tietosuojahyökkäyksiä ja vastaavia toimia vastaan tarvittavin toimenpitein. On kuitenkin mahdollista, että varautumistoimista huolimatta yhtiön toiminta keskeytyy tai häiriintyy tietoturvaloukkauksen johdosta. Lisäksi on mahdollista, että tietoturvaloukkaukset aiheuttavat merkittäviä haittoja yhtiön asiakkaille.

- Mikäli yhtiö menettää yhden tai useamman avainhenkilön, tämä voi haitata tai hidastaa yhtiön kehittymistä ja kasvamista sekä johtaa asiakassuhteiden menettämiseen. Sama voi seurata myös siitä, jos yhtiö epäonnistuu avainhenkilöstön ja muutoinkin ammattitaitoisen henkilöstön kouluttamisessa ja rekrytoinnissa sekä heidän pitämisessään yhtiön palveluksessa.
- Operatiivisiin riskeihin kuuluu riski vahingoista, jotka aiheutuvat mahdollisista inhimillisistä erehdyksistä yhtiön toiminnassa, esimerkiksi asiakkaalle annetuista virheellisistä tiedoista koskien tarjottavaa palvelua tai rahoitusvälineitä taikka virheellisesti toteutetuista kaupoista tai toimeksiannoista. Operatiivisiin riskeihin kuuluu myös riski vahingosta, joka aiheutuu siitä, että yhtiön henkilöstö (mukaan lukien kaikki konserniyhtiöiden työntekijät ja johtohenkilöt sekä sidonnaisasiamiehet) rikkoo lakia, määräyksiä, sääntöjä tai

sisäisiä ohjeita erehdyksessä tai tahallisesti. Tällaisista virheistä ja väärinkäytöksistä voi aiheutua vahingonkorvausvastuita tai hallinnollisia seuraamuksia, minkä lisäksi ne voivat aiheuttaa merkittävää haittaa yhtiön maineelle, mikä puolestaan voi haitata yhtiön kykyä säilyttää nykyiset asiakkuutensa sekä hankkia uusia asiakkaita. Konserni pyrkii kaikessa toiminnassaan varmistamaan sääntelyn noudattamisen ja väärinkäytösten ehkäisemisen muun muassa huolellisilla rekrytointiprosesseilla, sisäisellä ohjeistuksella ja valvonnalla sekä henkilöstön säännöllisellä kouluttamisella.

- Compliance-riskillä tarkoitetaan ulkoisen sääntelyn ja sisäisten menettelytapojen (ml. rahanpesun ja terrorismin rahoittamisen estämiseen liittyvät velvoitteet) sekä asiakassuhteessa noudatettavien menettelytapojen ja eettisten periaatteiden noudattamatta jättämisestä aiheutuvaa riskiä. Vaikka yhtiö pyrkii hallitsemaan compliance-riskiä muun muassa sisäisellä ohjeistuksella ja valvonnalla sekä henkilökunnan säännöllisellä kouluttamisella, ei voida taata, että yhtiön toimenpiteet compliance-riskin hallinnassa olisivat riittäviä. Compliance-riski voi toteutuessaan aiheuttaa yhtiölle taloudellisia menetyksiä tai hallinnollisia seuraamuksia. Compliance-riski voi toteutuessaan aiheuttaa haittaa myös yhtiön maineelle sekä asiakassuhteiden jatkumiselle ja uusien asiakkaiden hankkimiselle.
- Yhtiö voi joutua oikeudenkäynnin, välimiesmenettelyn, hallinto-, viranomais- tai muun vastavan prosessin osapuoleksi tai kohteeksi. Tällaiset prosessit tai niiden uhka voivat aiheuttaa yhtiölle merkittäviä kustannuksia, viedä yhtiön johdon ja henkilöstön resursseja sekä vaikuttaa muutoin haitallisesti yhtiön liiketoimintaan, maineeseen ja tulevaisuudennäkymiin.

Talous- ja rahoitusriskejä

- Sijoitusriski: Privanet Group Oyj ja Privanet Capital Markets Oy harjoittavat sijoitustoimintaa omaan lukuunsa hallituksen vahvistaman sijoitussuunnitelman ja sisäisen ohjeistuksen mukaisesti. Ei ole varmuutta siitä, että yhtiö onnistuu sijoitustoiminnassaan. On olemassa riski siitä, että yhtiölle syntyy tappioita sijoitustoiminnasta tai että yhtiön oman taseen kautta tehtävien sijoitusten arvo alenee. On olemassa myös riski siitä, että yhtiön sijoitustoiminnassa ei noudateta hallituksen asettamia rajoja sisäisestä ohjeistuksesta ja valvonnasta huolimatta.
- Luotto- ja vastapuoliriski: Yhtiön harjoittamaan kaupankäyntiin omaan lukuun, sijoitustoimintaan ja arvopaperinvälitystoimintaan liittyy riski siitä, että vastapuoli (asiakas tai sopimuskumppani) ei kykene vastaamaan velvoitteistaan yhtiötä kohtaan. Mikäli esimerkiksi yhtiön asiakas jättää kauppahinnan maksamatta tai arvopaperin toimittamatta taikka mikäli yhtiön sijoitusvarallisuuden sisältyvien arvopaperien liikkeeseenlaskija tulee maksukyvyttömäksi, yhtiö voi joutua kattaamaan mahdollisen vahingon omista varoistaan. Yhtiö hallitsee vastapuoli- ja luottoriskiä muun muassa talletusvarojen hajauttamisella, limiiteillä ja yhtiön sijoitustoimintaa ohjaavilla kontrolleilla.
- Rahoitusriski: Yhtiö rahoittaa liiketoimintaansa ja investointejaan tällä hetkellä tulorahoituksella sekä korollisella vieraan pääoman ehtoosella rahoituksella. Makrotaloudellisen ympäristön ja rahoitusmarkkinoiden muutoksilla voi olla haitallisia vaikutuksia yhtiön rahoituksen saatavuuteen ja ehtoihin. Yhtiön maksukyvyyn ylläpitäminen, rahoituksen saaminen sekä kilpailukyvyyn ylläpitäminen ja liiketoiminta edellyttävät myös, että yhtiö tuottaa liiketoiminnallaan riittävää rahavirtaa.

Mikäli yhtiö ei kykene tuottamaan liiketoiminnallaan riittävää rahavirtaa, yhtiö ei välttämättä pysty varmistamaan rahoituksen saamista riittävässä määrin ja kilpailukykyisin ehdoin.

- Likviditeettiriski: Yhtiöllä on oltava jatkuvasti riittävä määrä likvidejä varoja liiketoiminnan rahoittamiseksi. Mikäli yhtiö epäonnistuu maksuvalmiuden ylläpitämisessä, sillä voi olla haitallisia vaikutuksia yhtiön liiketoiminnalle, sen tulokselle ja/tai taloudelliselle asemalle.
- Yhtiö laatii tilinpäätöksensä suomalaisen kirjanpitolainsäädännön ja Suomessa yleisesti hyväksytyjen kirjanpitoperiaatteiden sekä Finanssivalvonnan määräysten mukaisesti. On mahdollista, että yhtiön sovellettavissa tilinpäätösstandardeissa tapahtuu muutoksia tai että yhtiö päättää alkaa soveltaa kansainvälisiä tilinpäätösstandardeja. Tällaiset muutokset voivat altistaa tilinpäätöksen laadintaperiaatteiden, tilinpäätösstandardien ja kirjanpitomenetelmien muutoksiin liittyville riskeille, ja ne voivat vaikuttaa raportoitaviin lukuihin.

Yhtiön toimintaan voi liittyä myös riskejä, joita ei ole kyetty tunnistamaan.

RISKIENHALLINTA JA LIKETOIMINTARISKIT

Tilikauden 2018 keskeisin riski kohdistuu Lapis-konserniin kuuluviin yhtiöihin, joiden konkurssimenettelyt ovat edelleen käynnissä. Lapis Rakennuksen konkurssipesän hoitaja on antanut jakoluettelohdotuksen ja Yhtiö on riitauttanut jakoluettelohdotuksessa esitettyjä jakoperusteita. Privanet Capital Markets Oy:tä sekä sen silloisia johtohenkilöitä vastaan on nostettu vahingonkorvauskanteita Lapis

Rakennus Oy:n ja sijoittajien välisiin velkakirjoihin liittyen. Yhtiön Lapiksen vastuuhenkilöistä tekemän rikosilmoituksen johdosta aloitettua esitutkintaa ei ole vielä tietävästi saatu päätökseen. Yhtiö on tehnyt sopimuksen ulkoisen palveluntarjoajan kanssa yhtiötä vastaan nostettuihin vahingonkorvauskanteisiin vastaamisesta sekä Yhtiön aseman selvittämisestä. Yhtiö kiistää vahingonkorvauskanteissa esitetyt perusteet. Ulkoistettu palveluntarjoaja toimii yhteistyössä yhtiön riskienhallinnasta vastaavien tahojen kanssa. Yhtiö on päätenyt alaskirjaamaan kaikki Lapis-konserniin tehdyt sijoitukset ja saata- vat. Konkurssimenettelyjen ollessa vielä käynnissä Yhtiö ei ole tietoinen sille mahdollisesti kertyvistä jako-osuuksista.

VAKAVARAI SUUDEN HALLINTA

Vakavaraisuuden hallinnan tavoitteena on turvata Privanet-konsernin riskinkantokyky, ja varmistaa siten toiminnan jatkuvuus pitkällä tähtäimellä. Lähtökohtana vakavaraisuuden hallintaprosessissa on, että Privanet-konsernin omien varojen määrä ja laatu riittävät jatkuvasti kattamaan konsernin toimintaan kohdistuvat olennaiset riskit. Vakavaraisuuden hallintaprosessi linkittyy kiinteästi riskienhallintaprosessiin sekä konsernin taloudelliseen ja strategiseen suunnitteluun.

Toimitusjohtajalla ja hallituksella on ensisijainen vastuu riskienhallinnan ja vakavaraisuuden hallinnan asianmukaisesta järjestämisestä yhtiössä. Privanet-konsernin vakavaraisuuden hallintaprosessi sisältää:

- vakavaraisuuden hallintaprosessin kuvauksen,
- riskialuekohtaisten arviointien johtopäätökset,
- omien varojen riittävyttä koskevan arvioinnin ja pääomasuunnittelun,

- hallituksen ohjauksen (strategia ja konsernin sisäiset ohjeet) sekä
- vakavaraisuuden hallinnan seurannan.

Hallitus hyväksyy vuosittain Privanet-konsernin vakavaraisuuden hallinnan periaatteet, vakavaraisuuden ylläpitämiseksi toteutettavan pääomasuunnitelman ja likviditeettiriskin hallintaa koskevat periaatteet. Hallitus seuraa sisäisen raportoinnin perusteella sen asettamien tavoitteiden sekä sisäisten periaatteiden toteutumista.

Pääomasuunnittelu on osa ylimmän johdon liiketoiminnan suunnittelua. Hallitus vahvistaa yhtiön pääomien määrällisen ja laadullisen tavoitetaso- n sekä suunnitelman tavoitteiden saavuttamiseksi ja ylläpitämiseksi. Suunnitelma perustuu yhtiön hyväksymään riskinotto- tasoon, ja sitä päivitetään kulloinkin tarvittaessa, kuitenkin vähintään vuosittain. Pääomasuunnitteluprosessiin kuuluu myös yhtiön likviditeettiaseman suunnittelu, maksuvalmiuden edellyttämän likviditeettireservin varaaminen ja häiriötilanteiden jatkuvuussuunnittelu.

Tilintarkastusyhteisö suorittaa vuosittain vakavaraisuuden hallintaa koskevan arvion.

HALLITUKSEN ESITYS YHTIÖN TULOSTA JA OMAA PÄÄOMAA KOSKEVIKSI TOIMENPITEIKSI

Privanet Group Oyj:n tulos 31.12.2018 päättyneeltä tilikaudelta oli -1 147 035,24 euroa ja voitonjakokelpoiset varat -198 728,84 euroa. Hallitus ehdottaa yhtiökokoukselle, että 31.12.2018 päättyneeltä tilikaudelta vahvistetun taseen perusteella osinkoa ei makseta.

OLENNAISET TAPAHTUMAT TILIKAUDEN JÄLKEEN

Konsernissa käytiin tammikuussa 2019 yhteistoimintaneuvottelut, joiden piiriin kuului Privanet Groupin sekä tytäryhtiö Privanet Capital Marketsin henkilöstö. Neuvotteluiden seurauksena Group irtisanoi palveluksestaan 3 ja Capital Markets 24 henkilöä. Groupin organisaatiossa vähennykset olivat seurauksia erityisesti taloushallinnon, markkinoinnin ja tietohallinnon yksiköissä toteutetuista ulkoistamisista sekä työtehtävien yhdistämisistä. Capital Marketsin organisaatiossa vähennykset syntyivät yhtiön myyntitoiminnon ulkoistamisesta. Myynnin työntekijöille tarjottiin mahdollisuutta jatkaa toimintaa konsernin lukuun omien yhtiöidensä kautta toimivina sidonnaisasiamiehinä. Neuvotteluiden jälkeen Capital Markets on aloittanut keskustelut uusista sidonnaisasiamies- sopimuksista.

Yhtiö allekirjoitti 7.2.2019 esisopimuksen, jonka myötä Privanet Group Oyj ostaa koko Noweco Partners Oy:n osakekannan. Yhtiön tavoitteena on perustaa listaamattomiin kasvuyrityksiin sijoittava Noweco Nordic Fund V Ky -rahasto, joka tulee sijoittamaan pohjoismaisiin, pääosin suomalaisiin ja norjalaisiin kasvuyrityksiin. Rahasto on tarkoitus suunnata pääasiassa suomalaisille, ammattimaisille sijoittajille sekä mahdollisesti myös ETA-alueella sijaitseville ammattimaisille sijoittajille. Rahaston markkinoinnin on suunniteltu alkavan huhtikuussa, jolloin rahaston käynnistyminen tapahtuisi arviolta elokuussa 2019.

Konsernin emoyhtiön Privanet Group Oyj:n osake listattiin Nordic Growth Market AB:n ylläpitämälle monenkeskiselle NGM Finland -markkinapaikalle. Yhtiön osake on jo entuudestaan ollut kaupankäyn-

nin kohteena Nasdaq First North Finland -markkinapaikalla, joten kyseessä oli euromääräinen rinnakkaislistautuminen. Kaupankäynti yhtiön osakkeilla alkoi markkinapaikalla 8.2.2019.

TULEVAISUUDENNÄKYMÄT

Heikentyneen liikutuloksen seurauksena Yhtiö on aloittanut säästöohjelman, jonka tavoitteena on saavuttaa huomattavat kulusäästöt vuositason tasolla. Toimintojen ulkoistamisen myötä merkittävä osa konsernin kiinteistä kuluista on jatkossa muuttuvia kuluja. Säästöohjelma alkaa vaikuttamaan täysimääräisesti toisen vuosipuoliskon aikana.

Yhtiö on muuttamassa liiketoimintaansa enemmän jatkuvaa kassavirtaa tuottavien toimintojen suuntaan muun muassa rahastoliiketoiminnan käynnistyessä. Yhtiön oman sijoitustoiminnan riskiä tullaan pienentämään.

Johtuen Yhtiössä tapahtuneista suurista muutoksista, Yhtiö ei anna tilikaudelle 2019 ohjeistusta liikevaihdosta. Yhtiö pyrkii kääntämään liiketoiminnan kannattavaksi tilikauden aikana perustuen jo sovituihin kustannuksiin leikkaaviin järjestelyihin.

TALOUDELLINEN TIEDOTTAMINEN

Yhtiö julkaisee puolivuositiedotuksen kaudelta 1.1.-30.6.2019 torstaina 29.8.2019.

Helsingissä, 28.2.2019
Privanet Group Oyj
hallitus

” Hertta-sydänkohtaus-
riskitesti auttaa muutta-
maan elintapoja ajoissa ja
pientämään sydän-
kohtauksen riskiä.

ZORA

Zora Biosciences Oy keräsi maaliskuussa 2018
Privanetin Around.fi:ssä järjestetyllä rahoitus-
kierroksella 1.761.564 euroa.



04

**PRIVANET GROUP OYJ
TILINPÄÄTÖS 1.1.-31.12.2018**

KONSERNIN KESKEISET TUNNUSLUVUT

	1-12/2018 12 kk	1-12/2017 12 kk	Muutos
Liikevaihto, 1000 EUR	8 292	13 971	-40,65 %
Liikevoitto / -tappio, 1000 EUR	-3 368	4 797	-170,22 %
osuus liikevaihdosta %	-40,62 %	34,34 %	-74,96
Tilikauden voitto/tappio, 1000 EUR	-3 382	3 768	-189,77 %
osuus liikevaihdosta %	-40,79 %	26,97 %	-67,76
Osakekohtainen tulos, EUR	-0,24	0,27	-189,77 %
Osakekohtainen oma pääoma tilikauden lopussa, EUR	0,77	1,25	-38,14 %
Oman pääoman tuotto (ROE) %	-23,84 %	25,21 %	-49,05
Koko pääoman tuotto (ROA) %	-16,25 %	18,36 %	-34,61
Omavaraisuusaste %	63,07 %	71,79 %	-8,72
Kulu/tuotto -suhde	1,25	0,66	90,00 %
Keskim. henkilöstö tilikauden aikana	59	48	22,92 %
Osakkeiden lukumäärä tilikauden lopussa	14 054 317	14 054 317	0

EMOYHTIÖN KESKEISET TUNNUSLUVUT

Privanet Group Oyj	1-12/2018 12 kk	1-12/2017 12 kk	Muutos
Liikevaihto, 1000 EUR	5 398	11 959	-54,86 %
Liikevoitto / -tappio, 1000 EUR	-1 133	4 370	-125,93 %
osuus liikevaihdosta %	-20,99 %	36,54 %	-57,53
Tilikauden voitto/tappio, 1000 EUR	-1 147	3 502	-132,76 %
osuus liikevaihdosta %	-21,25 %	29,28 %	-50,53
Osakekohtainen tulos, EUR	-0,08	0,25	-132,76 %
Osakekohtainen oma pääoma tilikauden lopussa, EUR	0,84	1,15	-27,11 %
Oman pääoman tuotto (ROE) %	-8,21 %	25,99 %	-34,20
Koko pääoman tuotto (ROA) %	-5,39 %	17,81 %	-23,20
Omavaraisuusaste %	59,17 %	71,22 %	-12,05
Kulu/tuotto -suhde	0,97	0,63	52,28 %
Keskim. henkilöstö tilikauden aikana	20	13	53,85 %
Osakkeiden lukumäärä tilikauden lopussa	14 054 317	14 054 317	0

TUNNUSLUKUJEN LASKENTAPERIAATTEET

Liikevoitto, % sijoituspalvelutoiminnan tuotoista

Liikevoitto x 100

Sijoituspalvelutoiminnan tuotot

Tilikauden voitto, % sijoituspalvelutoiminnan tuotoista

Tilikauden voitto/-tappio x 100

Sijoituspalvelutoiminnan tuotot

Osakekohtainen tulos (EPS), euroa

Tilikauden voitto/-tappio

Kauden osakkeiden lukumäärä

Osakekohtainen oma pääoma tilikauden lopussa, euroa

Oma pääoma

Kauden osakkeiden lukumäärä

Oman pääoman tuotto (ROE), %

Liikevoitto - Tuloverot x 100

Oma pääoma keskimäärin

Koko pääoman tuotto (ROA), %

Liikevoitto - Tuloverot x 100

Taseen loppusumma keskimäärin

Omavaraisuusaste, %

Oma pääoma x 100

Taseen loppusumma

Kulu/tuotto -suhde (ennen poistoja ja arvonalentumisia konserniliikearvosta)

Palkkiokulut + Korkokulut + Hallintokulut + Poistot ja arvonalentumiset + Liiketoiminnan muut kulut

Sijoituspalvelutoiminnan tuotot - Vähemmistöosuus tilikauden tuloksesta

KONSERNIN TULOSLASKELMA

	1.1.-31.12.2018	1.1.-31.12.2017
Palkkiotuotot	3 428 288	2 483 175
Arvopaperikaupan ja valuuttatoiminnan nettotuotot*	4 464 048	0
Tuotot oman pääoman ehtoisista sijoituksista	9 997	39 540
Korkotuotot	218 454	85 064
Käypään arvoon käyvän arvon rahaston kautta kirjattujen rahoitusvarojen nettotuotot*	0	11 306 592
Sijoituskiinteistöjen nettotuotot	84 630	-17 107
Liiketoiminnan muut tuotot	86 522	73 335
SIJOITUSPALVELUTOIMINNAN TUOTOT	8 291 938	13 970 599
Palkkiokulut	-1 078 099	-1 211 373
Korkokulut	-280 696	-151 343
Hallintokulut		
Henkilöstökulut		
Palkat ja palkkiot	-3 892 747	-3 487 152
Henkilöstösivukulut		
Eläkekulut	-706 486	-656 921
Muut henkilöstösivukulut	-93 523	-104 635
Muut hallintokulut	-3 198 941	-2 364 209
Hallintokulut yhteensä	-7 891 696	-6 612 917
Poistot ja arvonalentumiset konserniliiketoiminnasta	-329 407	-47 373
Poistot ja arvonalentumiset aineellisista ja aineettomista hyödykkeistä	-41 594	-43 663
Liiketoiminnan muut kulut	-723 862	-1 106 961
Muiden rahoitusvarojen arvonalentumistappiot	-1 314 933	0
LIIKEVOITTO (-TAPPIO)	-3 368 351	4 796 968
Tuloverot	-13 899	-1 029 136
TILIKAUDEN VOITTO (TAPPIO)	-3 382 250	3 767 832

*1.1.2018 voimaan tulleen IFRS 9 käyttöönoton myötä, rahoitusvarojen nettotuotot luokitellaan "Arvopaperikaupan ja valuuttatoiminnan nettotuotoissa" "Käypään arvoon käyvän arvon rahaston kautta kirjattujen rahoitusvarojen nettotuotot" sijaan.

KONSERNIN TASE

VASTAAVAA	31.12.2018	31.12.2017
Saamiset luottolaitoksilta		
Vaadittaessa maksettavat	461 106	5 627 080
Saamistodistukset	465 014	1 099 038
Osakkeet ja osuudet	12 020 181	7 652 996
Osakkeet ja osuudet omistusyhteisyhteisöissä	34 119	14 808
Aineettomat hyödykkeet		
Konserniliikearvo	2 000 132	2 329 539
Muut pitkävaikutteiset menot	112 384	121 924
Aineelliset hyödykkeet		
Sijoituskiinteistöt ja sijoituskiinteistöosakkeet ja osuudet	451 844	525 284
Muut kiinteistöt ja kiinteistöyhteisöjen osakkeet ja osuudet	296 259	296 259
Muut aineelliset hyödykkeet	26 393	32 358
Muut varat	1 164 343	6 424 805
Siirtosaamiset ja maksetut ennakot	164 931	299 288
Laskennalliset verosaamiset	349	349
VASTAAVAA YHTEENSÄ	17 197 054	24 423 728
VASTATTAVAA		
VIERAS PÄÄOMA		
Velat luottolaitoksille	489 331	33 200
Velat yleisölle ja julkisyhteisöille	4 005 361	2 960 000
Muut velat	526 440	1 719 828
Siirtovelat ja saadut ennakot	1 170 050	2 016 962
Laskennalliset verovelat	160 082	160 082
VIERAS PÄÄOMA YHTEENSÄ	6 351 263	6 890 073
OMA PÄÄOMA		
Osakepääoma	80 000	80 000
Muut sidotut rahastot		
Käyvän arvon rahasto		
Käypään arvoon arvostamisesta	0	638 930
Vapaat rahastot		
Sijoitetun vapaan oman pääoman rahasto	11 892 958	11 892 958
Edellisten tilikausien voitto (tappio)	5 503 979	4 290 912
Emoyrityksen osakkeiden myynnit ja ostot	-16 404	5 823
Osingonjako	-3 232 493	-3 142 800
Tilikauden voitto (tappio)	-3 382 250	3 767 832
OMA PÄÄOMA YHTEENSÄ	10 845 791	17 533 655
VASTATTAVAA YHTEENSÄ	17 197 054	24 423 728

KONSERNIN RAHOITUSLASKELMA

	1.1.-31.12.2018	1.1.-31.12.2017
Liiketoiminnan rahavirta		
Liikevoitto	-3 368 351	4 796 968
Oikaisut liikevoittoon	371 002	91 036
Käyttöpääoman muutos	248 844	-2 019 284
Maksetut verot	-694 977	-497 202
Liiketoiminnan rahavirta	-3 443 482	2 371 518
Investointien rahavirta		
Investoinnit aineellisiin ja aineettomiin hyödykkeisiin	47 350	171 513
Investoinnit muihin sijoituksiin	-22 438	-14 808
Investointien rahavirta	24 913	156 705
Rahoituksen rahavirta		
Maksullinen oman pääoman lisäys	0	2 002 445
Pitkäaikaisten lainojen nostot	4 494 692	2 960 000
Pitkäaikaisten lainojen lyhennykset	-2 993 200	-2 822 200
Emoyrityksen arvopapereiden ostot ja myynnit	-16 404	5 823
Maksetut osingot ja muu voitonjako	-3 232 493	-3 142 800
Rahoituksen rahavirta	-1 747 405	-996 733
Rahavarojen muutos	-5 165 975	1 531 491
Rahavarat 1.1.	5 627 080	4 095 589
Rahavarat 31.12.2018 ja 31.12.2017	461 106	5 627 080

Käyttöpääoman muutos sisältää saamistodistusten sekä osakkeiden ja osuuksien tasearvojen muutokset käyvän arvon kirjauksilla oikaistuna.

OMAN PÄÄOMAN MUUTOKSET

	Osakepääoma	Käyvän arvon rahasto	SVOP-rahasto	Kertyneet voittovarot	Vähemmistö	Oma pääoma yhteensä
Oma pääoma 1.1.2017	80 000	127 158	7 418 083	4 626 613	102 406	12 354 260
Omien arvopapereiden osto				-836 324		-836 324
Omien arvopapereiden myynti				842 146		842 146
Oman pääoman lisäys			4 474 876	-335 702	-102 406	4 036 768
Käyvän arvon muutos		511 773				511 773
Osingonjako				-3 142 800		-3 142 800
Kauden voitto/tappio				3 767 832		3 767 832
Oma pääoma 31.12.2017	80 000	638 930	11 892 958	4 921 766	0	17 533 655

	Osakepääoma	Käyvän arvon rahasto	SVOP-rahasto	Kertyneet voittovarot	Vähemmistö	Oma pääoma yhteensä
Oma pääoma 1.1.2018	80 000	638 930	11 892 958	4 921 766	0	17 533 655
Omien arvopapereiden osto				-679 902		-679 902
Omien arvopapereiden myynti				663 498		663 498
Oman pääoman lisäys				-56 717		-56 717
Käyvän arvon muutos		-638 930		638 930		0
Osingonjako				-3 232 493		-3 232 493
Kauden voitto/tappio				-3 382 250		-3 382 250
Oma pääoma 31.12.2018	80 000	0	11 892 958	-1 127 167	0	10 845 791

EMOYHTIÖN TULOSLASKELMA

	1.1.-31.12.2018	1.1.-31.12.2017
Palkkiotuotot	0	3 600
Arvopaperikaupan ja valuuttatoiminnan nettotuotot*	3 475 342	0
Tuotot oman pääoman ehtoisista sijoituksista	5 958	38 995
Korkotuotot	185 542	72 507
Käypään arvoon käyvän arvon rahaston kautta kirjattujen rahoitusvarojen nettotuotot*	0	10 551 350
Sijoituskiinteistöjen nettotuotot	82 848	-14 784
Liiketoiminnan muut tuotot	1 648 611	1 307 023
SIJOITUSPALVELUTOIMINNAN TUOTOT	5 398 301	11 958 691
Palkkiokulut	-1 330 033	-4 803 531
Korkokulut	-279 835	-140 460
Hallintokulut		
Henkilöstökulut		
Palkat ja palkkiot	-1 161 654	-1 037 196
Henkilöstösivukulut		
Eläkekulut	-209 029	-186 445
Muut henkilöstösivukulut	-25 511	-26 580
Muut hallintokulut	-1 855 784	-1 182 731
Hallintokulut yhteensä	-3 251 978	-2 432 952
Poistot ja arvonalentumiset aineellisista ja aineettomista hyödykkeistä	-2 354	-3 139
Liiketoiminnan muut kulut	-352 304	-208 672
Muiden rahoitusvarojen arvonalentumistappiot	-1 314 933	0
LIIKEVOITTO (-TAPPIO)	-1 133 136	4 369 936
Tuloverot	-13 899	-868 098
TILIKAUDEN VOITTO (TAPPIO)	-1 147 035	3 501 838

*1.1.2018 voimaan tulleen IFRS 9 käyttöönoton myötä, rahoitusvarojen nettotuotot luokitellaan "Arvopaperikaupan ja valuuttatoiminnan nettotuotoissa" "Käypään arvoon käyvän arvon rahaston kautta kirjattujen rahoitusvarojen nettotuotot" sijaan.

EMOYHTIÖN TASE

VASTAAVAA	31.12.2018	31.12.2017
Saamiset luottolaitoksilta		
Vaadittaessa maksettavat	59 177	3 423 302
Saamistodistukset	365 014	1 079 038
Osakkeet ja osuudet	9 491 588	7 090 219
Osakkeet ja osuudet omistusyhteisyhteisöissä	3 333	0
Osakkeet ja osuudet samaan konserniin kuuluvissa yrityksissä	8 332 180	4 960 408
Aineelliset hyödykkeet		
Sijoituskiinteistöt ja sijoituskiinteistöosakkeet ja osuudet	233 844	233 844
Muut kiinteistöt ja kiinteistöyhteisöjen osakkeet ja osuudet	296 259	296 259
Muut aineelliset hyödykkeet	7 063	9 418
Muut varat	1 015 613	5 334 178
Siirtosaamiset ja maksetut ennakot	95 670	254 916
VASTAAVAA YHTEENSÄ	19 899 742	22 681 582
VASTATTAVAA		
VIERAS PÄÄOMA		
Velat luottolaitoksille	489 331	0
Velat yleisölle ja julkisyhteisöille	5 209 500	2 960 000
Muut velat	498 947	2 026 019
Siirtovelat ja saadut ennakot	1 767 653	1 381 724
Laskennalliset verovelat	160 082	160 082
VIERAS PÄÄOMA YHTEENSÄ	8 125 512	6 527 824
OMA PÄÄOMA		
Osakepääoma	80 000	80 000
Muut sidotut rahastot		
Käyvän arvon rahasto		
Käypään arvoon arvostamisesta	0	640 327
Vapaat rahastot		
Sijoitetun vapaan oman pääoman rahasto	11 892 958	11 892 958
Edellisten tilikausien voitto (tappio)	4 180 799	3 181 434
Osingonjako	-3 232 493	-3 142 800
Tilikauden voitto (tappio)	-1 147 035	3 501 838
OMA PÄÄOMA YHTEENSÄ	11 774 230	16 153 758
VASTATTAVAA YHTEENSÄ	19 899 742	22 681 582

EMOYHTIÖN RAHOITUSLASKELMA

	1.1.-31.12.2018	1.1.-31.12.2017
Liiketoiminnan rahavirta		
Liikevoitto	-1 133 136	4 369 936
Suunnitelman mukaiset poistot	2 354	3 139
Muut tuotot ja kulut, joihin ei liity maksua		
Käyttöpääoman muutos	2 276 811	-3 303 057
Maksetut verot	-641 387	-417 049
Liiketoiminnan rahavirta	504 643	652 970
Investointien rahavirta		
Investoinnit aineellisiin ja aineettomiin hyödykkeisiin	0	154 967
Investoinnit sijoituksiin	-3 333	-2 375 408
Ostetut tytäryhtiösakkeet	-3 371 772	0
Investointien rahavirta	-3 375 105	-2 220 441
Rahoituksen rahavirta		
Maksullinen oman pääoman lisäys	0	4 474 876
Pitkäaikaisten lainojen nostot	5 698 831	2 960 000
Pitkäaikaisten lainojen lyhennykset	-2 960 000	-2 815 000
Maksetut osingot ja muu voitonjako	-3 232 493	-3 142 800
Rahoituksen rahavirta	-493 662	1 477 076
Rahavarojen muutos	-3 364 125	-90 396
Rahavarat 1.1.	3 423 302	3 513 697
Rahavarat 31.12.2018 ja 31.12.2017	59 177	3 423 302

Käyttöpääoman muutos sisältää saamistodistusten sekä osakkeiden ja osuuksien tasearvojen muutokset käyvän arvon kirjauksilla oikaistuna.



” Tracegrow:lla on ainoana yrityksenä maailmassa hallussaan innovatiivinen teknologia, jonka avulla käytettyjen alkali-paristojen kallisarvoiset metallit voidaan kierrättää puhtaina takaisin luontoon.

TRACEGROW

Tracegrow Oy keräsi lokakuussa 2018 Privanetin Around.fi:ssä järjestetyllä rahoituskierroksella 2.912.087 euroa.

TILINPÄÄTÖKSEN LAADINTAPERIAATTEET

Tilinpäätöksen laatimisessa on noudatettu luottolaitostoiminnasta annettua lakia, valtionvarainministeriön luottolaitoksen ja sijoituspalveluyrityksen tilinpäätöksestä ja konsernitilinpäätöksestä antamaa asetusta sekä Finanssivalvonnan määräyksiä ja ohjeita.

Näitä laadintaperiaatteita noudattavat Privanet Group Oyj, konsernin emoyhtiö sekä Privanet Capital Markets Oy ja Privanet Securities Oy, konsernin tytäryhtiöt.

Konsernitilinpäätös on laadittu hankintamenomenetelmällä. Sisäinen omistus on eliminoitu, samoin keskinäiset liiketapahtumat ja keskinäiset saamiset ja velat. Konsernitilinpäätökseen on yhdistelty seuraavat yhtiöt:

Privanet Group Oyj
Privanet Capital Markets Oy
Privanet Securities Oy
Privanet Fund Management Oy
Before Holding Oy
Crowhow Oy

Osakkuusyhtiöt FundedByMe Finland Oy ja Handdotter Oy on jätetty yhdistelemättä konsernitilinpäätökseen, koska yhdistely ei ole tarpeen oikean ja riittävän kuvan antamiseksi konsernin toiminnan tuloksesta ja taloudellisesta asemasta.

IFRS 9 Rahoitusinstrumentit käsittelee rahoitusvarojen ja -velkojen luokittelua, arvostamista ja kirjaa-

mista. Standardi tuli sovellettavaksi 1.1.2018 ja sen myötä rahoitusvarojen nettotuotot luokitellaan ”Arvopaperikaupan ja valuuttatoiminnan nettotuotoissa” ”Käypään arvoon käyvän arvon rahaston kautta kirjattujen rahoitusvarojen nettotuottojen” sijaan. Uuden luokittelun mukaisesti rahoitusvarojen realisoitumattomat käyvän arvon muutokset kirjataan tulosvaikutteisesti, kun ennen arvostusvoitot ja -tappiot on kirjattu omaan pääomaan käyvän arvon rahastoon. Tilikauden 2017 käyvän arvon rahasto 638 930 euroa on purettu vuoden 2018 tulokseen. Vertailukauden tilinpäätöslukuja ei ole muutettu vastaamaan IFRS 9 standardia.

ARVOSTUSPERIAATTEET

Rahoitusvarat ja -velat

Yhtiön rahoitusvarat luokitellaan käypään arvoon tulosvaikutteisesti kirjattaviin, jaksotettuun hankintamenoon kirjattaviin sekä käypään arvoon muiden laajan tuloksen erien kautta kirjattaviin rahoitusvaroihin. Yhtiö ei sovelle suojauslaskentaa. Rahoitusvarojen ostot ja myynnit kirjataan kaupantekopäivänä.

Käypään arvoon tulosvaikutteisesti kirjattavat rahoitusvarat

Käyvän arvon muutokset kirjataan tulosvaikutteisesti kaupankäyntitarkoituksessa pidettävistä rahoitusvaroista ja -veloista.

Rahoitusvarat ja -velat, joista odotetaan saatavan korkojen, hintojen tai kurssien muutoksen aiheutta-

maa tuottoa lyhyellä aikavälillä, luokitellaan kaupankäyntitarkoituksessa pidettäväksi rahoitusvaroiksi tai -veloiksi. Kaupankäyntitarkoituksessa olevat varat ja velat arvostetaan käypään arvoon jokaisena tilinpäätöspäivänä.

Tytäryhtiö Privanet Capital Marketsin emoyhtiön arvopapereiden kaupankäyntisalkussa olevat varat arvostetaan käypään arvoon tulosvaikutteisesti ja konsernitasolla nämä eliminoidaan konsernin vapaasta omasta pääomasta.

Yhtiö käyttää arvostuspäivänä yleisesti hyväksytyä painotetun keskiarvon menetelmää, joka perustuu toteutuneisiin myyntihintoihin. Hankintamenson mukainen arvostus tai sitä alempi arvo tapahtuu ainoastaan silloin, kun listaamattomien osakkeiden ja osuuksien markkina-arvoa eli käypää arvoa ei voida luotettavasti määrittää.

Käypään arvoon tulosvaikutteisesti kirjattavat arvopaperikaupan ja valuuttatoiminnan nettotuotot ja saamistodistukset luokitellaan käyvän arvon hierarkian mukaisesti kolmelle tasolle. Tason 1 syöttötietoja pidetään kaikkein luotettavimpana näyttönä käyvästä arvosta ja tähän tasoon kirjataan noteerattuja, aktiivisilta markkinoilta täysin samanlaisille arvopapereille saatuja käypiä arvoja. Tasolla 2 ovat syöttötiedot, jotka ovat muita kuin tasolle 1 kuuluvia noteerattuja hintoja ja jotka ovat havainnoitavissa arvopapereille joko suoraan tai epäsuorasti. Tasolla 3 arvopapereita koskevat muut kuin havainnoitavissa olevat syöttötiedot.

On olemassa riski siitä, että Yhtiön oman taseen kautta tehtävien sijoitusten arvo alenee. Yhtiön listaamattomien osakkeiden käyvät arvot perustuvat omaisuuserää koskeviin tietoihin, jotka eivät välttämättä perustu todennettavissa olevaan markkina-

tietoon vaan merkittävilta osin johdon arvioihin ja parhaaseen mahdolliseen saatavilla olevaan informaatioon. Yhtiön taseessa olevien listaamattomien osakkeiden ja joukkovelkakirjojen arvostukseen liittyy listaamattomien arvopapereiden erityispiirteiden vuoksi epävarmuustekijöitä.

Jaksotettuun hankintamenson kirjattavat rahoitusvarat

Lainat ja muut saamiset ovat rahoitusvaroja, joissa on kiinteät tai määriteltävissä olevat maksuerät. Lainat ja muut saamiset arvostetaan jaksotettuun hankintamenson. Saatavista kirjataan arvonalenemistappio silloin, kun on olemassa luotettava näyttöä siitä, että yhtiö ei pysty perimään saamiaan alkuperäisten ehtojen mukaisesti.

Ulkomaan rahan määräisten arien muuttaminen Suomen rahaksi

Ulkomaan rahan määräiset tase-erät muutetaan euroiksi markkinoiden tilinpäätöspäivän päätöskurssiin ja tulos-erät kolmen kuukauden päätöskurssin keskiarvoon.

TULOSLASKELMAN LAATIMISTA KOSKEVAT TIEDOT

Tuotot ja kulut

Tuotot ja kulut liiketoimista kirjataan suoriteperusteisesti ja kun on todennäköistä, että liiketoimeen liittyvä taloudellinen tuotto/kulu toteutuu yhtiölle ja se on määriteltävissä luotettavasti. Tätä periaatetta sovelletaan yhtiön merkittävimpiin tuottoihin ja kuluihin seuraavasti:

Palkkiotuotot

Tuotot yhtiön välitykseen ja kaupankäyntiin liittyvistä palveluista kirjataan, kun seuraavat kirjaamisedellytykset täyttyvät: tuotot ovat määriteltävissä

luotettavasti, on todennäköistä, että liiketoimeen liittyvä taloudellinen hyöty koituu yhtiön hyväksi ja toteutuneet ja toteutuvat liiketoimeen liittyvät menot ovat määriteltävissä luotettavasti.

Arvopaperikaupan ja valuuttatoiminnan nettotuotot

Realisoituneet voitot ja tappiot sekä realisoitumattomat arvostusvoitot ja -tappiot käypään arvoon tulosvaikutteisesti kirjattavista rahoitusvarojen muutoksista esitetään tuloslaskelman erässä ”Arvopaperikaupan ja valuuttatoiminnan nettotuotot”.

Korkotuotot ja korkokulut

Korkotuotot ja korkokulut kirjataan suoriteperusteisesti ottamalla huomioon rahoitusinstrumenttien kaikki sopimusehdot.

Palkkiokulut

Erään kirjataan yhteistyökumppaneille maksetut välityspalkkiot niistä tuotoista, jotka on peritty asiakkailta palveluista tai toimenpiteistä ja jotka on kirjattu palkkiotuottoihin.

Muut liiketoiminnan tuotot ja kulut

Liiketoiminnan muihin tuottoihin ja kuluihin sisältyvät käyttöomaisuuden luovutuksesta syntyvät voitot ja tappiot, saadut avustukset ja muut kuin varsinaisen liiketoiminnan tuotot ja kulut.

TASEEN LAATIMISTA KOSKEVAT TIEDOT

Saamiset luottolaitoksilta

Erään luetaan luottolaitokseen tehdyt talletukset, joiden maturiteetti on alle kolme kuukautta. Tase-erään ei merkitä sellaisia luottolaitoksilta olevia saamia, jotka ovat jälkimarkkinakelpoisia. Tase-erä luetaan rahavaroihin.

Saamiset yleisöltä ja julkisyhteisöiltä

Erään luetaan muille kuin luottolaitoksille ja keskuspankeille annetut luotot, muut sellaiset saamiset sekä takausten ja muiden taseen ulkopuolisten sitoumusten perusteella velkojille maksetut määrät. Tase-erään luetut rahoitusvarat on luokiteltu arvostusta varten luokkaan lainat ja muut saamiset.

Saamistodistukset

Saamistodistuksia ovat kaikki jälkimarkkinakelpoiset velkainstrumentit, kuten valtion velkasitoumukset, kuntatodistukset, valtion ja muut julkisyhteisöjen liikkeeseen laskemat joukkovelkakirjalainat, pankkien sijoitustodistukset, yritystodistukset, pankkien ja yritysten liikkeeseen laskemat joukkovelka- ja vaihtovelkakirjalainat. Tase-erään luetut rahoitusvarat luokitellaan arvostusta varten käypään arvoon arvostettaviksi rahoitusvaroiksi.

Osakkeet ja osuudet

Osakkeet ja osuudet on luokiteltu ”Arvopaperikaupan ja valuuttatoiminnan nettotuottoihin”.

Tytär- ja omistusyhteisyritysten osakkeet

Tytär- ja omistusyhteisyritysten osakkeet on arvostettu hankintamenoonsa.

Aineettomat hyödykkeet

Aineettomat hyödykkeet sisältävät aktivoituja kehittämis- ja perusparannusmenoja. Poistoaika on 4-5 vuotta ja tasapoistot tehdään niiden arvioidun taloudellisen vaikutusajan kuluessa.

Konserniliikearvo poistetaan 10 vuodessa tasapoistoin. Tilikauden 2017 aikana Privanet Group Oyj järjesti maksullisen osakeannin hankkiakseen Privanet Securities Oy:n vähemmistöosuudet. Osakeannissa syntynyt konserniliikearvo lisätään alkuperäisen 10 vuoden konserniliikearvon poistosuunnitelmaan. Suunnitelman mukaiset tasapoistot uudesta konserniliikearvosta alkoivat 1.1.2018.

Aineelliset hyödykkeet

Aineelliset hyödykkeet muodostuvat kalustosta ja kiinteistöyhteisön osakkeista. Käyttöomaisuus on merkitty taseeseen hankintamenoon vähennettynä suunnitelman mukaisilla poistoilla sekä mahdollisilla arvonalennuksilla. Suunnitelman mukaiset poistot on tehty 25 % menojäännöspoistomenetelmällä.

Muut varat

Muihin varoihin kirjataan myyntisaamiset, arvopapereiden välityksestä syntyvät saamiset ja muut

lyhytaikaiset saamiset. Muut varat arvostetaan alkuperäiseen hankintamenoon mahdollisilla arvonalentumisilla vähennettynä.

Muut kuin kaupankäyntitarkoituksessa pidettävät rahoitusvelat

Muut rahoitusvelat merkitään alun perin kirjanpitoon saadun vastikkeen perusteella käypään arvoon.

Muut velat

Muihin velkoihin kirjataan ostovelat, arvopapereiden välityksestä syntyvät velat ja muut lyhytaikaiset velat. Muut velat arvostetaan alkuperäiseen hankintamenoon.

Käyvän arvon rahasto

IFRS 9 standardin mukaisesti 1.1.2018 alkaen Arvopaperikaupan ja valuuttatoiminnan nettotuotoissa esitettyjen rahoitusvarojen realisoitumattomat käyvän arvon muutokset kirjataan tulosvaikutteisesti. Aikaisemmin arvostusvoitot ja -tappiot on kirjattu omaan pääomaan käyvän arvon rahastoon, jolloin käyvästä arvosta on erotettu vallitsevan yhteisöverokannan (20 %) mukainen verovelka.

PRIVANET GROUP OYJ

Tuloslaskelman liitetiedot	Konserni	Konserni	Emo	Emo
	1.1.-31.12.2018	1.1.-31.12.2017	1.1.-31.12.2018	1.1.-31.12.2017
1. Palkkiotuotot ja -kulut				
Palkkiotuotot				
Arvopaperinvälityksestä	1 952 615,90	1 942 754,59	0,00	3 600,00
Konsultoinnista	1 475 671,95	540 420,43	0,00	0,00
Yhteensä	3 428 287,85	2 483 175,02	0,00	3 600,00
Palkkiokulut				
Arvopaperinvälityksestä	-1 078 099,26	-1 211 373,45	-1 330 032,99	-4 803 530,91
2. Arvopaperikaupan ja valuuttatoiminnan nettotuotot				
Rahoitusvarojen luovutuksesta	5 162 917,22	0,00	4 174 211,45	0,00
Arvon alentumiset	-698 869,20	0,00	-698 869,20	0,00
Yhteensä	4 464 048,02	0,00	3 475 342,25	0,00
3. Tuotot oman pääoman ehtoisista sijoituksista				
Myytavissä olevista rahoitusvaroista				
Osinkotuotot	9 996,78	39 540,43	5 958,24	38 995,23
4. Korkotuotot ja -kulut				
Korkotuotot				
Korkotuotot saamistodistuksista	161 742,54	37 726,87	129 279,88	25 170,29
Korkotuotot lainasaamisista	56 711,25	47 336,91	56 261,74	47 336,91
Yhteensä	218 453,79	85 063,78	185 541,62	72 507,20
Korkokulut				
Korkokulut joukkovelkakirjalainoista	265 126,47	133 668,14	265 126,47	133 628,14
Korkokulut rahoitusyhtiölainoista	171,49	846,55	0,00	0,00
Muut korkokulut	15 398,36	16 828,73	14 708,48	6 832,25
Yhteensä	280 696,32	151 343,42	279 834,95	140 460,39

	Konserni		Emo	
Tuloslaskelman liitetiedot	1.1.-31.12.2018	1.1.-31.12.2017	1.1.-31.12.2018	1.1.-31.12.2017
5. Käypään arvoon käyvän arvon rahaston kautta kirjattujen rahoitusvarojen nettotuotot				
Rahoitusvarojen luovutuksesta	0,00	11 449 008,82	0,00	10 693 766,86
Arvonalentumiset	0,00	-142 416,84	0,00	-142 416,84
Yhteensä	0,00	11 306 591,98	0,00	10 551 350,02
6. Liiketoiminnan muut tuotot				
Emoyhtiön hallintoveloitustuotot	0,00	0,00	1 615 269,77	1 250 889,41
Muut tuotot	86 521,97	73 334,63	33 340,97	56 133,23
Yhteensä	86 521,97	73 334,63	1 648 610,74	1 307 022,64
7. Liiketoiminnan muut kulut				
Vuokrat	466 462,19	306 595,86	239 921,53	141 260,46
Valvontamaksut	36 464,15	36 124,66	4 435,96	4 394,94
Muut kulut	220 935,70	764 240,09	107 946,76	63 016,86
Yhteensä	723 862,04	1 106 960,61	352 304,25	208 672,26
8. Poistot ja arvonalentumiset aineellisista ja aineettomista hyödykkeistä				
Suunnitelman mukaiset poistot				
Poisto kehittämismenoista	34 739,06	30 364,00	0,00	0,00
Poisto muista pitkävaik. menoista	891,00	5 346,00	0,00	0,00
Poisto koneista ja kalustosta	5 964,40	7 952,53	2 354,40	3 139,20
Yhteensä	41 594,46	43 662,53	2 354,40	3 139,20
9. Muiden rahoitusvarojen arvonalentumistappiot				
Maksuton osakeanti	0,00	0,00	0,00	0,00
Osakkeiden alaskirjaus	1 314 932,85	0,00	1 314 932,85	0,00
Yhteensä	1 314 932,85	0,00	1 314 932,85	0,00

Tuloslaskelman liitetiedot	Konserni	Konserni	Emo	Emo
	1.1.-31.12.2018	1.1.-31.12.2017	1.1.-31.12.2018	1.1.-31.12.2017
10. Tuloverot				
Ennakkoverot	433 979,71	402 238,14	433 979,71	241 200,00
Tilikauden jaksotettu vero	-433 380,71	626 898,26	-433 380,71	626 898,26
Veronpalautukset/jäännösverot	13 299,98	0,00	13 299,98	0,00
Yhteensä	13 898,98	1 029 136,40	13 898,98	868 098,26

Taseen liitetiedot	Konserni	Konserni	Emo	Emo
	31.12.2018	31.12.2017	31.12.2018	31.12.2017

11. Saamiset luottolaitoksilta

Vaadittaessa maksettavat				
Kotimaisilta luottolaitoksilta	461 105,62	5 627 079,82	59 176,71	3 423 301,88

12. Saamistodistukset

Myytavissä olevat				
Muut saamistodistukset	465 014,10	1 099 037,71	365 014,10	1 079 037,71

	2018 Konserni		2018 Emo	
	Kirjanpitoarvo	Käypä arvo	Kirjanpitoarvo	Käypä arvo
Nuviz Oy 1/2017	365 014,10	366 000,00	365 014,10	366 000,00
Primex Pharmaceuticals Oy 2016/2020	100 000,00	100 000,00	0,00	0,00
Privanet Group Oyj 1/2016 5.5%	0,00	0,00	25 500,00	25 500,00
Privanet Group Oyj 1/2017 5.0%	0,00	0,00	65 000,00	65 000,00
	465 014,10	466 000,00	455 514,10	456 500,00

Taseen liitetiedot	Konserni 31.12.2018	Konserni 31.12.2017	Emo 31.12.2018	Emo 31.12.2017
13. Osakkeet ja osuudet				
Kaupankäyntitarkoituksessa pidettävät				
Julkisesti noteeratut	0,00	1 794 569,09	0,00	1 794 569,09
Muut	12 020 181,07	5 059 764,24	9 491 588,26	4 495 240,64
Käyvän arvon rahasto	0,00	798 663,02	0,00	800 409,33
Yhteensä	12 020 181,07	7 652 996,35	9 491 588,26	7 090 219,06
14. Osakkeet ja osuudet omistusyhteisyrittäyksissä				
Muut omistusyhteisyrittäysosakkeet	34 118,50	14 808,00	3 333,00	0,00
15. Osakkeet ja osuudet samaan konserniin kuuluvissa yrityksissä				
Tytäryhtiöosakkeet	0,00	0,00	8 332 180,45	4 960 408,00
16. Aineettomat hyödykkeet				
Liikearvo	2 000 131,72	2 329 539,20	0,00	0,00
Muut aineettomat hyödykkeet				
Muut pitkävaikutteiset menot	0,00	0,00	0,00	0,00
Osakehuoneiston perusparannusmenot	0,00	9 801,10	0,00	0,00
Kehittämismenot	112 383,91	112 122,97	0,00	0,00
Yhteensä	112 383,91	121 924,07	0,00	0,00
Yhteensä	2 112 515,63	2 451 463,27	0,00	0,00
17. Aineelliset hyödykkeet				
Sijoituskiinteistöosakkeet ja osuudet	451 843,94	525 283,94	233 843,94	233 843,94
Muut kiinteistöosakkeet ja osuudet	296 259,10	296 259,10	296 259,10	296 259,10
Muut aineelliset hyödykkeet	26 393,15	32 357,55	7 063,18	9 417,58
Yhteensä	774 496,19	853 900,59	537 166,22	539 520,62

Taseen liitetiedot	Konserni 31.12.2018	Konserni 31.12.2017	Emo 31.12.2018	Emo 31.12.2017
18. Aineettomien ja aineellisten hyödykkeiden muutokset tilikauden aikana				
Aineettomat hyödykkeet				
Kirjanpitoarvo 1.1.	121 924,07	85 813,77	0,00	0,00
+ lisäykset tilikautena	35 000,00	71 820,30	0,00	0,00
- tilikauden suunnitelman mukaiset poistot	-44 540,16	-35 710,00	0,00	0,00
Kirjanpitoarvo 31.12.	112 383,91	121 924,07	0,00	0,00
Konserniliikearvo				
Kirjanpitoarvo 1.1.	2 329 539,20	402 675,03	0,00	0,00
+ lisäykset tilikautena	0,00	1 974 237,65	0,00	0,00
- vähemmistölle suunnattu anti	0,00	0,00	0,00	0,00
- tilikauden suunnitelman mukaiset poistot	-329 407,48	-47 373,48	0,00	0,00
Kirjanpitoarvo 31.12.	2 000 131,72	2 329 539,20	0,00	0,00
Aineelliset hyödykkeet				
Kirjanpitoarvo 1.1.	853 900,59	1 016 820,48	539 520,62	697 627,18
+ lisäykset tilikautena	0,00	330 103,04	0,00	330 103,04
- vähennykset tilikautena	0,00	-485 070,40	0,00	-485 070,40
- tilikauden suunnitelman mukaiset poistot	-79 404,40	-7 952,53	-2 354,40	-3 139,20
Kirjanpitoarvo 31.12.	774 496,19	853 900,59	537 166,22	539 520,62
19. Muut varat				
Maksetut vakuudet	29 999,85	29 999,85	0,00	0,00
Myyntisaamiset	592 060,71	5 468 636,81	147 892,17	3 384 016,79
Konsernisaamiset	0,00	0,00	356 472,51	1 105 161,39
Lainasaamiset	411 248,62	845 000,00	411 248,62	845 000,00
Muut saamiset	131 033,95	81 168,06	100 000,00	0,00
Yhteensä	1 164 343,13	6 424 804,72	1 015 613,30	5 334 178,18

Taseen liitetiedot	Konserni 31.12.2018	Konserni 31.12.2017	Emo 31.12.2018	Emo 31.12.2017
20. Siirtosaamiset ja maksetut ennakot				
Vuokravakuussaamiset	90 677,41	75 280,77	64 541,57	44 425,57
Korkosaamiset	14 365,07	63 501,80	14 365,07	63 501,80
Versaamiset	589,41	0,00	589,41	0,00
Muut siirtosaamiset	59 298,85	160 505,44	16 173,77	146 989,08
Yhteensä	164 930,74	299 288,01	95 669,82	254 916,45
21. Laskennalliset verosaamiset				
Laskennalliset verosaamiset	349,26	349,26	0,00	0,00
22. Velat luottolaitoksille				
	489 330,63	33 200,00	489 330,63	0,00
Privanet Group Oyj:llä on 500 000 euron limiittilaina, josta on käytössä 489 300,63 euroa. Privanet Securities Oy:llä on 75 000 euron määräinen yrityskinnitys, joka on vapaana ja yhtiön hallussa.				
23. Velat yleisölle ja julkisyhteisöille				
Privanet Group Oyj:llä on 300 000 euron Tekes-hankkeeseen liittyvä laina				
Privanet Group Oyj 1/2016 joukkovelkakirjalaina	2 974 500,00	3 000 000,00	2 974 500,00	3 000 000,00
Merkintäaika	4.7-19.8.2016			
Sijoitusaika	3 vuotta			
Korko	5,5 % vuotuista korkoa neljännesvuosittain			
Vähimmäissijoitus	10.000 €			
Merkintäpalkkio	Merkinnästä voidaan periä merkintäpalkkio			
Joukkovelkakirjalainasta omassa salkussa	25 500,00	140 000,00	25 500,00	140 000,00

Privanet Group Oyj 1/2017 joukkovelkakirjalaina	730 861,11	2 000 000,00	1 935 000,00	2 000 000,00
Merkintäaika	23.10.2017			
Sijoitusaika	3 vuotta			
Korko	5 % vuotuista korkoa neljännesvuosittain			
Vähimmäissijoitus	10.000 €			
Merkintäpalkkio	Merkinnästä voidaan periä merkintäpalkkio			

Joukkovelkakirjalainasta omassa salkussa	65 000,00	1 900 000,00	65 000,00	1 900 000,00
--	-----------	--------------	-----------	--------------

	Konserni	Konserni	Emo	Emo
Taseen liitetiedot	31.12.2018	31.12.2017	31.12.2018	31.12.2017

24. Muut velat

Ostovelat	400 292,20	1 552 390,42	210 152,42	729 152,60
Velat saman konsernin yrityksille	0,00	0,00	253 847,68	1 260 550,87
Muut velat	126 147,42	167 461,90	34 946,94	36 315,27
Yhteensä	526 439,62	1 719 852,32	498 947,04	2 026 018,74

25. Siirtovelat ja saadut ennakot

Korkovelka	33 185,78	15 772,78	33 185,78	15 772,78
Verovelka	4 655,00	626 898,26	0,00	626 898,26
Konsernisiirtovelat	0,00	0,00	1 504 315,00	509 315,00
Muut siirtovelat	1 132 209,05	1 374 671,28	230 152,01	229 737,57
Yhteensä	1 170 049,83	2 017 342,32	1 767 652,79	1 381 723,61

26. Laskennalliset verovelat

Käypään arvoon kohdistuva verovelka	160 081,87	160 081,87	160 081,87	160 081,87
-------------------------------------	------------	------------	------------	------------

	Konserni	Maturiteetti	Emoyhtiö	Maturiteetti
27. Rahoitusvarojen ja -velkojen maturiteettijakauma				
Saamiset luottolaitoksilta	461 105,62	alle 3 kk	59 176,71	alle 3 kk
Saamiset yleisöltä ja julkisyhteisöiltä	0,00	alle 3 kk	0,00	alle 3 kk
Saamistodistukset	465 014,10	3-12 kk	365 014,10	3-12 kk
Velat luottolaitoksille	489 330,63	1-5 vuotta	489 330,63	1-5 vuotta
Velat yleisölle ja julkisyhteisöille	4 005 361,11	1-5 vuotta	5 209 500,00	1-5 vuotta

	Konserni		Emo	
	Hankintahinta	Käypä arvo	Hankintahinta	Käypä arvo
28. Rahoitusvarojen ja -velkojen käyvät arvot ja kirjanpitoarvot sekä käypien arvojen hierarkia				
Rahoitusvarat				
Saamiset luottolaitoksilta	461 105,62	461 105,62	59 176,71	59 176,71
Saamistodistukset	465 014,10	465 014,10	365 014,10	365 014,10
Osakkeet ja osuudet	10 690 645,01	12 020 181,07	8 141 102,79	9 491 588,26
Osakkeet ja osuudet samaan konserniin kuuluvissa yrityksissä	0,00	0,00	8 332 180,45	8 332 180,45
Rahoitusvelat				
Velat luottolaitoksille	489 330,63	489 330,63	489 330,63	489 330,63
Velat yleisölle ja julkisyhteisöille	4 005 361,11	4 005 361,11	5 209 500,00	5 209 500,00

	Konserni			
Taseessa käypään arvoon arvostetut rahoitusinstrumentit	Taso 1	Taso 2	Taso 3	Yhteensä
Saamistodistukset	0,00	465 014,10	0,00	465 014,10
Osakkeet ja osuudet	0,00	3 488 583,85	8 643 733,52	12 132 317,37
Yhteensä	0,00	5 157 736,84	8 643 733,52	13 801 470,36

29. Tietoja yhtiön osakkeista

Yhtiöllä on yksi osakesarja	
Osakkeiden lukumäärä 1.1.2018	13 232 843
Osakkeiden lukumäärä 31.12.2018	13 232 843
Muutos tilikaudella	0

	Konserni	Konserni	Emo	Emo
	31.12.2018	31.12.2017	31.12.2018	31.12.2017
30. Oman pääoman erät				
Sidottu oma pääoma				
Osakepääoma				
Kirjanpitoarvo tilikauden alussa	80 000,00	80 000,00	80 000,00	80 000,00
Kirjanpitoarvo tilikauden lopussa	80 000,00	80 000,00	80 000,00	80 000,00
Käyvän arvon rahasto				
Kirjanpitoarvo tilikauden alussa	638 930,41	127 157,62	640 327,46	114 185,36
Lisäykset	0,00	526 142,10	0,00	526 142,10
Vähennykset	-638 930,41	-14 369,31	-640 327,46	0,00
Kirjanpitoarvo tilikauden lopussa	0,00	638 930,41	0,00	640 327,46
Sidottu pääoma yhteensä	80 000,00	718 930,41	80 000,00	720 327,46
Vapaa oma pääoma				
Sijoitetun vapaan pääoman rahasto				
Kirjanpitoarvo tilikauden alussa	11 892 958,37	7 418 082,80	11 892 958,37	7 418 082,80
Lisäykset	0,00	4 474 875,57	0,00	4 474 875,57
Kirjanpitoarvo tilikauden lopussa	11 892 958,37	11 892 958,37	11 892 958,37	11 892 958,37
Voittovarot				
Edellisten tilikausien tulos	4 921 766,56	4 290 912,10	3 540 471,85	3 181 434,19
Emoyrityksen osakkeiden myynti	663 497,64	842 146,15	0,00	0,00
Emoyrityksen osakkeiden osto	-679 901,68	-836 323,55	0,00	0,00
Käyvän arvon rahaston purku	638 930,00	0,00	640 327,46	0,00
Oman pääoman lisäys*	-56 717,00	0,00	0,00	0,00

* Konsernin organisaatiomuutokseen liittyvä verotuksellinen maksu, jossa Privanet Group Oyj osti tytäryhtiö Privanet Capital Markets Oy:ltä Privanet Securities Oy:n osakkeet.

	Konserni	Konserni	Emo	Emo
	31.12.2018	31.12.2017	31.12.2018	31.12.2017
Osingonjako	-3 232 492,91	-3 142 800,00	-3 232 492,91	-3 142 800,00
Kirjanpitoarvo tilikauden lopussa	2 255 082,61	1 153 934,70	948 306,40	38 634,19
Tilikauden tulos	-3 382 249,66	3 767 831,86	-1 147 035,24	3 501 837,66
Vapaa pääoma yhteensä	10 765 791,32	16 814 724,93	11 694 229,53	15 433 430,22
Oma pääoma yhteensä	10 845 791,32	17 533 655,34	11 774 229,53	16 153 757,68
Voitonjakokelpoiset varat	-1 127 167,05	4 921 766,56	-198 728,84	3 540 471,85

31. Suurimmat osakkeenomistajat ja osakkuuden jakautuminen

Tiedot perustuvat 31.12.2018 omistajaluettelo/osakasluetteloon

Nimi	Sektorit	%
Mash Group Oyj	Yksityiset kotimaiset yritykset	28,72 %
Finactu Oy	Yksityiset kotimaiset yritykset	8,95 %
Pennin Hevonen Oy	Yksityiset kotimaiset yritykset	7,43 %
Danske Bank A/S Hki Branch	Hallintarekisteröity	4,71 %
Aava Capital Oy	Yksityiset kotimaiset yritykset	3,34 %

Vakuuksia ja vastuusitoumuksia koskevat liitetiedot

Eläkevastuut

Henkilökunnan lakisääteinen eläketurva on järjestetty vakuutuksella.

Muut vastuut	Konserni		Emo	
	2018	2017	2018	2017
Vuokravakuudet ja -vastuut	672 048,00	290 934,00	531 148,00	141 219,00
Vuokravakuudet	90 243,00	79 342,00	58 574,00	38 458,00
Vuokravastuut				
Alle 5 vuotta	581 805,00	211 592,00	472 574,00	102 761,00
Yli 5 vuotta	0,00	0,00	0,00	0,00
Leasingvastuut	62 043,00	131 622,00	35 667,00	40 494,00
Pantit ja takaukset	0,00	0,00	0,00	0,00
Muut vastuut*	0,00	0,00	0,00	0,00
Yhteensä	734 091,00	422 556,00	566 815,00	181 713,00

*Privanet Securities Oy:llä on 75 000 euron määräinen yrityskiinnitys, joka on vapaana ja yhtiön hallussa.

Privanet Group Oyj on antanut omavelkaisen takauksen Privanet Capital Markets Oy:n puolesta yhtiön sijoittaja-asiakkaalle liittyen 1 466 135 euron joukkovelkakirjalainan takaisinostositoumukseen.

Välityssaamiset ja -velat

Taloudelliset vastuut, asiakasvarat	2 326 940,90	1 124 451,24	0,00	0,00
-------------------------------------	--------------	--------------	------	------

Henkilöstöä ja johtoa koskevat liitetiedot

Henkilöstö

Konsernin palveluksessa tilikautena keskimäärin ollut henkilöstö

Tilikauden aikana

Kokoaikainen	55	42	18	11
Osa-aikainen	4	6	2	2
Yhteensä	59	48	20	13

Muutos edellisestä vuodesta

Kokoaikainen	13	6	7	0
Osa-aikainen	-2	4	0	2
Yhteensä	11	10	7	2

Johdon palkat ja palkkiot

	2018	2017	2018	2017
Toimitusjohtajat	707 515,48	820 380,37	194 900,00	354 515,00
Hallituksen jäsenet	212 344,64	412 090,71	66 000,00	165 283,48

Johdon eläketurva on järjestetty lakisääteisellä vakuutuksella.

Tilintarkastajan palkkio

Tilintarkastuksesta	86 300,23	120 215,83	86 300,23	86 764,23
Veroneuvonnasta	0,00	3 906,00	0,00	3 906,00
Muista palveluista	0,00	0,00	0,00	0,00
Yhteensä	86 300,23	124 121,83	86 300,23	90 670,23

Omistukset muissa yhtiöissä

Nimi	Kotipaikka	Osakkeita	Omistusosuus, konserni	Omistusosuus, emo
Privanet Capital Markets Oy	Helsinki	1 080 068	100 %	100 %
Privanet Fund Management Oy	Helsinki	100	100 %	100 %
Privanet Securities Oy	Helsinki	951 906	100 %	100 %
Before Holding Oy	Helsinki	25	100 %	100 %
Crowhow Oy	Helsinki	2 500	100 %	100 %

Tiedot yhdistelemättömistä osakkuusyhtiöistä konsernitilinpäätöksessä

Nimi	Kotipaikka	Omistusosuus	Tilikauden voitto/tappio	Oma pääoma 31.12.2018
FundedbyMe Finland Oy	Helsinki	33,44 % (Privanet Securities Oy)	-119 422,73	-97 792,87
Hansdotter Oy	Turku	33,33 % (Privanet Group Oyj)	-134 672,25	67 827,70
Privanet Norge AS	Bergen	50,00 % (Privanet Securities Oy)	-19 447,23	18 771,25

RISKIENHALLINTA JA LIIKETOIMINTARISKIT

Tilikauden 2018 keskeisin riski kohdistuu Lapis-konserniin kuuluviin yhtiöihin, joiden konkurssimenettelyt ovat edelleen käynnissä. Lapis Rakennuksen konkurssipesän hoitaja on antanut jakoluetteloehdotuksen ja Yhtiö on riitauttanut jakoluetteloehdotuksessa esitettyjä jakoperusteita. Privanet Capital Markets Oy:tä sekä sen silloisia johtohenkilöitä vastaan on nostettu vahingonkorvauskanteita Lapis Rakennus Oy:n ja sijoittajien välisiin velkakirjoihin liittyen. Yhtiön Lapiksen vastuuhenkilöistä tekemän rikosilmoituksen johdosta aloitettua esitutkintaa ei ole vielä tiettävästi saatu päätökseen. Yhtiö on tehnyt sopimuksen ulkoisen palveluntarjoajan kanssa yhtiötä vastaan nostettuihin vahingonkorvauskanteisiin vastaamisesta sekä Yhtiön aseman selvittämisestä. Yhtiö kiistää vahingonkorvauskanteissa esitetyt perusteet. Ulkoistettu palveluntarjoaja toimii yhteistyössä yhtiön riskienhallinnasta vastaavien tahojen kanssa. Yhtiö on päätenyt alaskirjaamaan kaikki Lapis-konserniin tehdyt sijoitukset ja saatavat. Konkurssimenettelyjen ollessa vielä käynnissä Yhtiö ei ole tietoinen sille mahdollisesti kertyvistä jako-osuuksista.

OLENNAISET TAPAHTUMAT TILIKAUDEN JÄLKEEN

Yhtiö allekirjoitti 7.2.2019 esisopimuksen, jonka myötä Privanet Group Oyj ostaa koko Noweco Partners Oy:n osakekannan. Yhtiön tavoitteena on perustaa listaamattomiin kasvuyrityksiin sijoittava Noweco Nordic Fund V Ky -rahasto, joka tulee si-

joittamaan pohjoismaisiin, pääosin suomalaisiin ja norjalaisiin kasvuyrityksiin.

Konsernin emoyhtiön Privanet Group Oyj:n osake listattiin Nordic Growth Market AB:n ylläpitämälle monenkeskiselle NGM Finland -markkinapaikalle. Yhtiön osake on jo entuudestaan ollut kaupankäynnin kohteena Nasdaq First North Finland -markkinapaikalla, joten kyseessä oli euromääräinen rinnakkaislistautuminen. Kaupankäynti yhtiön osakkeilla alkoi markkinapaikalla 8.2.2019.

LÄHIPIIRITAPAHTUMAT

Yhtiön lähipiiriin kuuluvat konserni- ja osakkuusyhtiöt, hallituksen ja johtoryhmän jäsenet, toimitusjohtaja sekä henkilöt, jotka käyttävät Yhtiössä huomattavaa vaikutusvaltaa tai joilla on määräysvalta Yhtiössä. Yhtiön lähipiiriin kuuluvat myös edellä mainittujen henkilöiden perheenjäsenet sekä sellaiset yritykset, joissa edellä mainituilla henkilöillä on määräysvalta joko yksin tai yhdessä taikka joissa heillä on huomattava vaikutusvalta. Yhtiön lähipiiriin on määritelty myös kuuluvaksi Yhtiön päävastuullinen tilintarkastaja ja tämän läheiset perheenjäsenet. Yhtiön lähipiiriin kuuluvista henkilöistä Sami Järvinen, Roy Harju, Karri Salmi ja Kimmo Lönnmark kuuluivat tilikauden lopussa määräysvaltayhteisöidensä kautta Yhtiön kymmenen suurimman osakkeenomistajan joukkoon, kuten myös Matti Heiskala, joka kuului lähipiiriin 24.11. saakka, jolloin hänen määräysvaltayhteisönsä Iron M Oy:n ja Privanet Capital Markets Oy:n välinen myynnin edistämistä koskeva konsultointisopimus päättyi. Sopimuksen mukaisesti Iron M Oy toimi Capital

Marketsin myyntiorganisaation tukena ja kouluttajana sekä etsi ja kartoitti sijoituskohteita, jotka soveltuivat välitettäväksi Capital Marketsin sijoituspalveluasiakkaille. Iron M Oy:n ja Capital Marketsin välillä oli 24.11. saakka myös sidonnaisasiamiessopimus, johon sovellettiin vastaavia ehtoja kuin muihinkin Capital Marketsin sidonnaisasiamiessopimuksiin. Suurimpien osakkeenomistajien joukkoon kuului myös Raimo Vainionpää, joka kuului Yhtiön lähipiiriin Capital Marketsin hallituksen jäsenenä 19.12. saakka. Privanet Capital Markets Oy:n ja Mash Group Oyj:n, joka on kuulunut Yhtiön lähipiiriin 16.11. alkaen, jolloin sen omistusosuus Yhtiöstä ylitti 20 %, välillä on yhteistyösopimus, jonka mukaisesti Capital Markets markkinoi sijoittajille Mashin liikkeeseen laskemia osakkeita ja joukkovelkakirjoja.

Tilikauden aikana Yhtiön omistusosuus sen vaikutusvaltayhteisö Siltaraha Oy:stä kasvoi 27,51 prosentista 40,71 prosenttiin. Yhtiö on myöntänyt Siltarahalle luottolimiitin, jonka perusteella Yhtiöllä oli tilikauden lopussa saatavia 100 000 euron edestä. Lisäksi tilikaudella perustetusta Hansdotter Oy:stä tuli Yhtiön vaikutusvaltayhteisö 33,33 prosentin omistusosuudella. Yhtiö teki tilikauden aikana sijoituksia Hansdotteriin 200 000 euron edestä.

Yhtiö ja Privanet Capital Markets Oy ovat tehneet tilikauden aikana liiketoimia Yhtiön lähipiiriin kuuluvien tahojen kanssa. Liiketoimet sijoituksilla on toteutettu tavanomaisin markkinaehtoisin hinnoin tai henkilökunnalle vahvistetun hinnoittelun mukaisesti. Liiketoimissa on noudatettu yhtiön lähipiiriohjeistusta.

	PRIVANET GROUP OYJ		MUUT KONSERNIYHTIÖT	
	1.1.-31.12.2018	1.1 - 31.12.2017 ¹	1.1.-31.12.2018	1.1 - 31.12.2017 ¹
Osake-/joukkovelkakirjalainamyynnit	104 107,36	1 673 997,63	370 447,13 ²	409 798,13
Osake-/joukkovelkakirjalainaostot	1 244 120,60	1 746 076,83	2 167 498,38 ³	199 000,00
Maksetut sidonnaisasiamiespalkkiot	-	-	23 478,24	100 670,00
Maksetut konsultti-/lisenssipalkkiot	9820,80	-	428 285,49	202 068,00
Saadut konsultti-/lisenssipalkkiot	-	-	312 348,86	-
Lainasaamiset per 31.12.	300 000,00	200 000,00	-	-
Myynti- ja siirtosaamiset per 31.12.	9078,04	903 333,34	127 019,51	42 000,00
Osto- ja siirtovelat per 31.12.	70 000,00	-	-	-

- 1 Vertailukauden lukuja on oikaistu lähipiiriliiketoimien raportoinnissa havaitun virheen takia. Luvuista on poistettu Privanet Group Oyj:n ja Privanet Capital Markets Oy:n väliset arvopaperikaupat.
- 2 Sisältää Mash Group Oyj:lle myytyjä joukkovelkakirjoja 370 447,13€.
- 3 Sisältää Mash Group Oyj:ltä ostettuja joukkovelkakirjoja 1 203 314,38€.

Yllä olevan taulukon selvitys osake-/joukkovelkakirjalainaostoista ja -myynneistä on esitetty konserniin kuuluvan yhtiön näkökulmasta (konserniyhtiön osto/myynti).

Taulukossa esitettyjen tietojen lisäksi konserniyhtiöt ovat tehneet tilikauden aikana liiketoimia rahoitusvälineillä keskenään. Privanet Group Oyj on myynyt Privanet Capital Markets Oy:lle joukkovelkakirjalainasijoituksia 1 319 295,81 euron edestä ja osakesijoi-

tuksia 2 419 498,80 euron edestä. Privanet Group Oyj on ostanut Privanet Capital Markets Oy:ltä joukkovelkakirjasijoituksia 669 359,88 euron edestä ja osakesijoituksia 3 721 766,30 euron edestä, josta 3 316 213 on ollut tytäryhtiö Privanet Securities Oy:n osakkeita.

Lisäksi Privanet Securities Oy on toteuttanut tai välittänyt lähipiiriin kuuluvien tahojen osto- ja myyntitoimeksiantoja tilikauden aikana yhteensä 438

926,43 euron edestä. Securities on perinyt lähipiiriin kuuluvilta tahoilta toimeksiannoista henkilökuntahinnoittelun mukaisen välityspalkkion, joiden yhteismäärä tilikauden aikana on ollut 4385,45 euroa. Privanet-konserniyhtiöt ovat myös välittäneet lähipiiriin kuuluvien tahojen osakeantimerkintöjä yhteensä 126 716 euron edestä.

Konsernilla ei ole ollut muita kuin edellä mainitut lähipiiritapahtumat tilikauden aikana.

PRIVANET GROUP OYJ:N VAKAVARAISUUTTA KOSKEVAT LIITETIEDOT (PILARI III)

		31.12.2018	Asetuksen (EU) N:o 575/2013 artikla, johon viitataan	C) Määrät, joihin sovelletaan asetusta (EU) N:o 575/2013 edeltänyttä kohtelua, tai asetuksessa säädetty jäljellä oleva määrä
Ydinpääoma (CET1): Instrumentit ja rahastot				
1	Pääomainstrumentit ja niihin liittyvät ylikurssirahastot	80 000	26 (1), 27, 28, 29, EBAn luettelo 26 (3)	
2	Kertyneet voittovarot	2 255 082	26 (1) (c)	
3	Kertyneet muun laajan tuloksen erät (ja muut rahastot, kattaa myös realisoitumattomat voitot ja tappiot sovellettavien tilinpäätösstandardien nojalla)	11 892 958	26 (1)	
5a	Riippumattoman tahon tarkastamat kesken tilikauden kertyneet voitot, joista on vähennetty kaikki ennakoitavissa olevat kulut ja osingot	-3 382 250	26 (2)	
6	Ydinpääoma (CET1) ennen lakisääteisiä oikaisuja:	10 845 791		
Ydinpääoma (CET1): lakisääteiset oikaisut				
8	Aineettomat hyödykkeet (joista on vähennetty niihin liittyvät verovelat) (negatiivinen määrä)	-2 112 516	36 (1) (b), 37, 472 (4)	
10	Tulevista veronalaista voitoista riippuvat laskennalliset verosaamiset, lukuun ottamatta niitä, jotka syntyvät väliaikaisten erojen seurauksena, (joista on vähennetty niihin liittyvät verovelat, jos 38 artiklan 3 kohdan ehdot täyttyvät) (negatiivinen määrä).	-349	36 (1) (c), 38, 472 (5)	
28	Ydinpääomaan (CET1) tehtävät lakisääteiset oikaisut yht.	-2 112 865		
29	Ydinpääoma (CET1)	8 732 927		
Ensisijainen lisäpääoma (AT1): instrumentit				
36	Ensisijainen lisäpääoma (AT1) ennen lakisääteisiä oikaisuja:	0		
Ensisijainen lisäpääoma (AT1): lakisääteiset oikaisut				
43	Ensisijaiseen lisäpääomaan (AT1) tehtävät lakisääteiset oikaisut yht.	0		
45	Ensisijainen pääoma (T1=CET1+AT1)	8 732 927		

Ydinpääoma (CET1): Instrumentit ja rahastot		31.12.2018	Asetuksen (EU) N:o 575/2013 artikla, johon viitataan	C) Määrät, joihin sovelletaan asetusta (EU) N:o 575/2013 edeltänyttä kohtelua, tai asetuksessa säädetty jäljellä oleva määrä
Toissijainen pääoma (T2): instrumentit ja varaukset				
51	Toissijainen pääoma (T2) ennen lakisääteisiä oikaisuja	0		
Toissijainen pääoma (T2): lakisääteiset oikaisut				
57	Toissijaiseen pääomaan (T2) tehtävät lakisääteiset oikaisut yhteensä	0		
59	Pääoma yhteensä (T1 + T2 = TC)	8 732 927		
60	Riskipainotetut varat yhteensä	48 073 662		
Vakavaraisuussuhteet ja puskurit				
61	Ydinpääoma (CET1) prosenttiosuutena kokonaisriskin määrästä	18,17 %	92 (2) (a), 465	
62	Ensisijainen pääoma (T1) prosenttiosuutena kokonaisriskin määrästä	18,17 %	92 (2) (b), 465	
63	Kokonaispääoma prosenttiosuutena kokonaisriskin määrästä	18,17 %	92 (2) (c)	

Pääomainstrumenttien keskeisten ominaisuuksien malli (1 000€)**Ydinpääoma (CET1)
Osakepääoman sarja A**

1	Liikkeeseenlaskija	Privanet Group Oyj
2	Yksilöllinen tunniste (ISIN)	ISIN: FI4000153515
3	Instrumenttiin sovellettava lainsäädäntö	Suomen laki

Sääntely

4	Vakavaraisuusasetuksen säännöt siirtymäkaudella	Ydinpääoma (CET1)
5	Vakavaraisuusasetuksen säännöt siirtymäkauden jälkeen	Ydinpääoma (CET1)
6	Käytettävissä yksittäisen yrityksen tasolla tai konsolidoinnin perusteella / alakonsolidointiryhmän tasolla / yksittäisen yrityksen tasolla ja konsolidoinnin perusteella / alakonsolidointiryhmän tasolla	Yksittäinen yritys ja konsolidoinnin perusteella
7	Instrumentin laji (kukin oikeudenkäyttöalue määrittelee lajit)	Osakepääoma, kuten määritetty EU-asetuksen numero 575/2013 artiklassa 28, Osakeyhtiölaki, osa 1, luku 3, kohta 1
8	Lakisääteiseen pääomaan kirjattu määrä	80
9	Instrumentin nimellinen määrä	N/A
9a	Liikkeeseenlaskuhinta	N/A
9b	Lunastushinta	N/A
10	Kirjanpidollinen luokittelu	Osakkeenomistajien osuudet
11	Alkuperäinen liikkeeseenlaskupäivä	N/A
12	Eräpäivätön tai päivätty	Eräpäivätön
13	Alkuperäinen maturiteetti	Ei maturiteettia
14	Liikkeeseenlaskijan toteuttama takaisinlunastus edellyttää valvontaviranomaisen ennakkohyväksyntää	Ei
15	Mahdollinen takaisinlunastuspäivä, ehdolliset takaisinlunastuspäivät ja lunastusmäärä	N/A
16	Mahdolliset myöhemmät takaisinlunastuspäivät	N/A

Pääomainstrumenttien keskeisten ominaisuuksien malli (1 000€)**Ydinpääoma (CET1)
Osakepääoman sarja A****Kupongit/osingot**

17	Kiinteä tai vaihtuva osinko/kuponki	Vaihtuva
18	Kupongin korko ja siihen liittyvät indeksit	N/A
19	Dividend stopper -lausekkeen olemassaolo	Ei
20a	Täysin harkinnanvarainen, osittain harkinnanvarainen tai pakollinen (ajoituksen osalta)	Täysin harkinnan varainen
20b	Täysin harkinnanvarainen, osittain harkinnanvarainen tai pakollinen (määrän osalta)	Täysin harkinnan varainen
21	Step-up-ehdon tai muun lunastuskannustimen olemassaolo	Ei
22	Ei-kumulatiivinen tai kumulatiivinen	Ei-kumulatiivinen
23	Vaihdeettava tai sidottu	Sidottu
24	Jos instrumentti on vaihdettava, mitkä tekijät vaikuttavat vaihtoon?	N/A
25	Jos instrumentti on vaihdettava, onko se vaihdettava kokonaisuudessaan vai osittain?	N/A
26	Jos instrumentti on vaihdettava, mikä on vaihtokurssi?	N/A
27	Jos instrumentti on vaihdettava, onko vaihto pakollinen vai valinnainen?	N/A
28	Jos instrumentti on vaihdettava, tarkenna, minkälaiseen instrumenttiin se voidaan vaihtaa?	N/A
29	Jos instrumentti on vaihdettava, tarkenna, minkä liikkeeseenlaskijan instrumenttiin se voidaan vaihtaa?	N/A
30	Kirjanpitoarvon alentamisen ominaisuudet	Ei
31	Jos kirjanpitoarvon alentaminen on mahdollista, mitkä tekijät laukaisevat sen?	N/A
32	Jos kirjanpitoarvon alentaminen on mahdollista, tehdäänkö se kokonaan vai osittain?	N/A
33	Jos kirjanpitoarvon alentaminen on mahdollista, onko se pysyvää vai väliaikaista?	N/A
34	Jos kirjanpitoarvon alentaminen on väliaikaista, kuvaile kirjanpitoarvon korotuksen mekanismi	N/A
35	Hierarkkinen asema selvitystilassa (tarkenna instrumenttilaji, joka on välittömästi etuoikeudeltaan parempi)	Kaikkien vieraan pääoman vaateitten jälkeen
36	Vaatimustenvastaiset ominaisuudet	Ei
37	Tarkenna mahdolliset vaatimustenvastaiset ominaisuudet	N/A

KÄYTETYT KIRJANPITOKIRJAT

Päiväkirja, tietokone luettelonä


Pääkirja, tietokone luettelonä

Tasekirja, sidottuna

Tase-erittelyt

Tilinpäätöksen allekirjoitukset

Helsingissä 28. helmikuuta 2019



Timo T. Laitinen
Hallituksen puheenjohtaja




Sami Järvinen



Sakari Tainio



Jorma Vanhanen



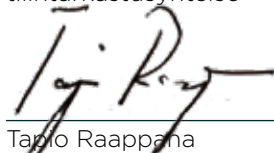
Karri Salmi, toimitusjohtaja

Tilinpäätösmerkintä

Suoritetusta tarkastuksesta on tänään annettu kertomus

Helsingissä 4. maaliskuuta 2019

KPMG Oy Ab
tilintarkastusyhteisö



Tapio Raappana
KHT

Tilintarkastuskertomus

Privanet Group Oyj:n yhtiökokoukselle

Tilinpäätöksen tilintarkastus

Lausunto

Olemme tilintarkastaneet Privanet Group Oyj:n (y-tunnus 2393665-6) tilinpäätöksen tilikaudelta 1.1.–31.12.2018. Tilinpäätös sisältää sekä konsernin että emoyhtiön taseen, tuloslaskelman, rahoituslaskelman ja liitetiedot.

Lausuntonamme esitämme, että tilinpäätös antaa oikean ja riittävän kuvan konsernin sekä emoyhtiön toiminnan tuloksesta ja taloudellisesta asemasta Suomessa voimassa olevien tilinpäätöksen laatimista koskevien säännösten mukaisesti ja täyttää lakisääteiset vaatimukset.

Lausunnon perustelut

Olemme suorittaneet tilintarkastuksen Suomessa noudatettavan hyvän tilintarkastustavan mukaisesti. Hyvän tilintarkastustavan mukaisia velvollisuuksiamme kuvataan tarkemmin kohdassa *Tilintarkastajan velvollisuudet tilinpäätöksen tilintarkastuksessa*. Olemme riippumattomia emoyhtiöstä ja konserniyrityksistä niiden Suomessa noudatettavien eettisten vaatimusten mukaisesti, jotka koskevat suorittamaamme tilintarkastusta ja olemme täyttäneet muut näiden vaatimusten mukaiset eettiset velvollisuutemme. Käsityksemme mukaan olemme hankkineet lausuntonne perustaksi tarpeellisen määrän tarkoitukseen soveltuvaa tilintarkastusevidenssiä.

Tietyn seikan painottamista koskeva lisätieto

Haluamme kiinnittää huomiota konsernin ja emoyhtiön tuloslaskelmaan ja rahoituslaskelmaan, jotka osoittavat tuloskehityksen heikentyneen ja maksuvalmiuden kiristyneen tilikauden aikana. Lausuntonamme ei ole mukautettu tämän seikan osalta.

Tilinpäätöstä koskevat hallituksen ja toimitusjohtajan velvollisuudet

Hallitus ja toimitusjohtaja vastaavat tilinpäätöksen laatimisesta siten, että se antaa oikean ja riittävän kuvan Suomessa voimassa olevien tilinpäätöksen laatimista koskevien säännösten mukaisesti ja täyttää lakisääteiset vaatimukset. Hallitus ja toimitusjohtaja vastaavat myös sellaisesta sisäisestä valvonnasta, jonka ne katsovat tarpeelliseksi voidakseen laatia tilinpäätöksen, jossa ei ole väärinkäytöksestä tai virheestä johtuvaa olennaista virheellisyyttä.

Hallitus ja toimitusjohtaja ovat tilinpäätöstä laatiessaan velvollisia arvioimaan emoyhtiön ja konsernin kykyä jatkaa toimintaansa ja soveltuvissa tapauksissa esittämään seikat, jotka liittyvät toiminnan jatkuvuuteen ja siihen, että tilinpäätös on laadittu toiminnan jatkuvuuteen perustuen. Tilinpäätös laaditaan toiminnan jatkuvuuteen perustuen, paitsi jos emoyhtiö tai konserni aiotaan purkaa tai toiminta lakkauttaa tai ei ole muuta realistista vaihtoehtoa kuin tehdä niin.

Tilintarkastajan velvollisuudet tilinpäätöksen tilintarkastuksessa

Tavoitteenamme on hankkia kohtuullinen varmuus siitä, onko tilinpäätöksessä kokonaisuutena väärinkäytöksestä tai virheestä johtuvaa olennaista virheellisyyttä, sekä antaa tilintarkastuskertomus, joka sisältää lausuntonne. Kohtuullinen varmuus on korkea varmuustaso, mutta se ei ole tae siitä, että olennainen virheellisyys aina havaitaan hyvän tilintarkastustavan mukaisesti suoritettavassa tilintarkastuksessa. Virheellisyyksiä voi aiheutua väärinkäytöksestä tai virheestä, ja niiden katsotaan olevan olennaisia, jos niiden yksin tai yhdessä voisi kohtuudella odottaa vaikuttavan taloudellisiin päätöksiin, joita käyttäjät tekevät tilinpäätöksen perusteella.

Hyvän tilintarkastustavan mukaiseen tilintarkastukseen kuuluu, että käytämme ammatillista harkintaa ja säilytämme ammatillisen skeptisyyden koko tilintarkastuksen ajan. Lisäksi:

- Tunnistamme ja arvioimme väärinkäytöksestä tai virheestä johtuvat tilinpäätöksen olennaisen virheellisyyden riskit, suunnittelemme ja suoritamme näihin riskeihin vastaavia tilintarkastustoimenpiteitä ja hankimme lausuntonne perustaksi tarpeellisen määrän tarkoitukseen soveltuvaa tilintarkastusevidenssiä. Riski siitä, että väärinkäytöksestä johtuva olennainen virheellisyys jää havaitsematta, on suurempi kuin riski siitä, että virheestä johtuva olennainen virheellisyys jää havaitsematta, sillä väärinkäytökseen voi liittyä yhteistoimintaa, väärentämistä, tietojen tahallista esittämättä jättämistä tai virheellisten tietojen esittämistä taikka sisäisen valvonnan sivuuttamista.
- Muodostamme käsityksen tilintarkastuksen kannalta relevantista sisäisestä valvonnasta pystyäksemme suunnittelemaan olosuhteisiin nähden asianmukaiset tilintarkastustoimenpiteet mutta emme siinä tarkoituksessa, että pystyisimme antamaan lausunnon emoyhtiön tai konsernin sisäisen valvonnan tehokkuudesta.

- Arvioimme sovellettujen tilinpäätöksen laatimisperiaatteiden asianmukaisuutta sekä johdon tekemien kirjanpidollisten arvioiden ja niistä esitettävien tietojen kohtuullisuutta.
- Teemme johtopäätöksen siitä, onko hallituksen ja toimitusjohtajan ollut asianmukaista laatia tilinpäätös perustuen oletukseen toiminnan jatkuvuudesta, ja teemme hankkimamme tilintarkastusevidenssin perusteella johtopäätöksen siitä, esiintyykö sellaista tapahtumiin tai olosuhteisiin liittyvää olennaista epävarmuutta, joka voi antaa merkittävää aihetta epäillä emoyhtiön tai konsernin kykyä jatkaa toimintaansa. Jos johtopäätöksemme on, että olennaista epävarmuutta esiintyy, meidän täytyy kiinnittää tilintarkastuskertomuksessamme lukijan huomiota epävarmuutta koskeviin tilinpäätöksessä esitettäviin tietoihin tai, jos epävarmuutta koskevat tiedot eivät ole riittäviä, mukauttaa lausuntomme. Johtopäätöksemme perustuvat tilintarkastuskertomuksen antamispäivään mennessä hankittuun tilintarkastusevidenssiin. Vastaiset tapahtumat tai olosuhteet voivat kuitenkin johtaa siihen, ettei emoyhtiö tai konserni pysty jatkamaan toimintaansa.
- Arvioimme tilinpäätöksen, kaikki tilinpäätöksessä esitettävät tiedot mukaan lukien, yleistä esittämistä, rakennetta ja sisältöä ja sitä, kuvastaako tilinpäätös sen perustana olevia liiketoimia ja tapahtumia siten, että se antaa oikean ja riittävän kuvan.
- Hankimme tarpeellisen määrän tarkoitukseen soveltuvaa tilintarkastusevidenssiä konserniin kuuluvia yhteisöjä tai liiketoimintoja koskevasta taloudellisesta informaatiosta pystyäksemme antamaan lausunnon konsernitiilinpäätöksestä. Vastaamme konsernin tilintarkastuksen ohjauksesta, valvonnasta ja suorittamisesta. Vastaamme tilintarkastuslausunnosta yksin.

Kommunikoimme hallintoelinten kanssa muun muassa tilintarkastuksen suunnitellusta laajuudesta ja ajoituksesta sekä merkittävistä tilintarkastushavainnoista, mukaan lukien mahdolliset sisäisen valvonnan merkittävät puutteellisuudet, jotka tunnistamme tilintarkastuksen aikana.

Muut raportointivelvoitteet

Muu informaatio

Hallitus ja toimitusjohtaja vastaavat muusta informaatiosta. Muu informaatio käsittää toimintakertomuksen. Tilinpäätöstä koskeva lausuntomme ei kata muuta informaatiota.

Velvollisuutenamme on lukea muu informaatio tilinpäätöksen tilintarkastuksen yhteydessä ja tätä tehdessämme arvioida, onko muu informaatio olennaisesti ristiriidassa tilinpäätöksen tai tilintarkastusta suoritettaessa hankkimamme tietämyksen kanssa tai vaikuttaako se muutoin olevan olennaisesti virheellistä. Velvollisuutenamme on lisäksi arvioida, onko toimintakertomus laadittu sen laatimiseen sovellettavien säännösten mukaisesti.

Lausuntonamme esitämme, että toimintakertomuksen ja tilinpäätöksen tiedot ovat yhdenmukaisia ja että toimintakertomus on laadittu toimintakertomuksen laatimiseen sovellettavien säännösten mukaisesti.

Jos teemme suorittamamme työn perusteella johtopäätöksen, että toimintakertomuksessa on olennainen virheellisyys, meidän on raportoitava tästä seikasta. Meillä ei ole tämän asian suhteen raportoitavaa.

Helsingissä 4. maaliskuuta 2019

KPMG OY AB



Tapio Raappana
KHT

PRIVANET

Raha luo onnea.