



**AKCINĖS BENDROVĖS „KLAIPĖDOS NAFTA“**

**SUTRUMPINTOS KONSOLIDUOTOS IR ATSKIROS FINANSINĖS ATASKAITOS,  
PARENGTOS PAGAL TARPTAUTINIUS FINANSINĖS ATSKAITOMYBĖS STANDARTUS,  
PRIIMTUS TAIKYTI EUROPOS SĄJUNGOJE**

**UŽ ŠEŠIŲ MĖNESIŲ LAIKOTARPĮ, PASIBAIGUSĮ 2022 M. BIRŽELIO 30 D.  
(NEAUDITUOTA)**

## TURINYS

FINANSINĖS BŪKLĖS ATASKAITA .....	3
BENDRŲJŲ PAJAMŲ ATASKAITA .....	5
NUOSAVO KAPITALO POKYČIŲ ATASKAITA.....	7
PINIGŲ SRAUTŲ ATASKAITA.....	9
FINANSINIŲ ATASKAITŲ AIŠKINAMASIS RAŠTAS.....	11
ATSAKINGŲ ASMENŲ PATVIRTINIMAS .....	22
2022 M. KONSOLIDUOTAS AB KLAIPĖDOS NAFTA TARPINIS PRANEŠIMAS .....	23

## FINANSINĖS BŪKLĖS ATASKAITA

Pastabos	Grupė		Bendrovė	
	2022-06-30	2021-12-31	2022-06-30	2021-12-31
	(neaudituotos)	(audituotos)	(neaudituotos)	(audituotos)
<b>TURTAS</b>				
<b>Ilgalaikis turtas</b>				
Nematerialusis turtas	859	456	683	279
Nekilnojamasis turtas, įranga ir įrengimai	3 148.233	150.686	148.101	150.565
Teisė naudotis turtu	3 335.198	338.256	335.173	338.232
Investicijos į dukterines įmones	-	-	4.578	4.578
Investicijos į asocijuotas įmones	234	226	234	226
Atidėtojo pelno mokesčio turtas	5.486	3.616	5.486	3.616
<b>Ilgalaikio turto iš viso</b>	<b>490.010</b>	<b>493.240</b>	<b>494.255</b>	<b>497.496</b>
<b>Trumpalaikis turtas</b>				
Atsargos	5 2.197	1.798	2.197	1.796
Iš pirkėjų ir kitos gautinos sumos	6 14.237	11.643	13.228	10.636
Sutarčių turtas	7 348	612	348	612
Avansinis pelno mokestis	13	-	-	-
Kitas finansinis turtas	8 3.271	3.271	3.271	3.271
Pinigai ir pinigų ekvivalentai	9 63.468	61.517	58.240	57.148
<b>Trumpalaikio turto iš viso</b>	<b>83.534</b>	<b>78.841</b>	<b>77.284</b>	<b>73.463</b>
<b>Turto iš viso</b>	<b>573.544</b>	<b>572.081</b>	<b>571.539</b>	<b>570.959</b>

(tęsinys kitame puslapyje)

Aiškinamasis raštas yra sudėtinė šių finansinių ataskaitų dalis.

## FINANSINĖS BŪKLĖS ATASKAITA (TĖSINYS)

Pastabos	Grupė		Bendrovė		
	2022-06-30 (neaudituotos)	2021-12-31 (audituotos)	2022-06-30 (neaudituotos)	2021-12-31 (audituotos)	
<b>NUOSAVAS KAPITALAS IR ĮSIPAREIGOJIMAI</b>					
<b>Nuosavas kapitalas</b>					
Įstatinis kapitalas	1	110.315	110.315	110.315	110.315
Akcijų priedai		4.002	4.002	4.002	4.002
Rezervai		29.633	94.604	29.633	94.604
Užsienio valiutos perkainavimo rezervas		182	(82)	-	-
Nepaskirstytasis pelnas		(12.982)	(64.126)	(14.287)	(64.971)
<b>Nuosavo kapitalo iš viso</b>		<b>131.150</b>	<b>144.713</b>	<b>129.663</b>	<b>143.950</b>
<b>Po vienerių metų mokėtinos sumos ir įsipareigojimai</b>					
Ilgalaikių išmokų darbuotojams įsipareigojimas		670	707	670	707
Paskolos	10	126.747	116.044	126.747	116.044
Dotacijos susijusios su turtu	11	5.564	5.771	5.564	5.771
Nuomos įsipareigojimai	10	241.215	243.430	241.207	243.412
<b>Po vienerių metų mokėtinų sumų ir įsipareigojimų iš viso</b>		<b>374.196</b>	<b>365.952</b>	<b>374.188</b>	<b>365.934</b>
<b>Per vienerius metus mokėtinos sumos ir įsipareigojimai</b>					
Trumpalaikių išmokų darbuotojams įsipareigojimas		29	49	29	49
Paskolos	10	4.904	3.879	4.904	3.879
Nuomos įsipareigojimai	10	47.220	43.675	47.203	43.668
Prekybos skolos ir kitos mokėtinos sumos	12	6.702	3.695	6.451	3.513
Išvestinės finansinės priemonės		-	15	-	15
Su darbo santykiais susiję įsipareigojimai	13	2.361	2.669	2.119	2.517
Atidėjiniai		2.936	3.596	2.936	3.596
Sutarčių įsipareigojimai		4.046	3.838	4.046	3.838
<b>Per vienerius metus mokėtinų sumų ir įsipareigojimų iš viso</b>		<b>68.198</b>	<b>61.416</b>	<b>67.688</b>	<b>61.075</b>
<b>Nuosavo kapitalo ir įsipareigojimų iš viso</b>		<b>573.544</b>	<b>572.081</b>	<b>571.539</b>	<b>570.959</b>

Aiškinamasis raštas yra sudėtinė šių finansinių ataskaitų dalis.

## BENDRŲJŲ PAJAMŲ ATASKAITA

	Pastabos	Grupė		Grupė	
		Šešių mėnesių laikotarpis, pasibaigęs 2022 m. birželio 30 d. (neaudituota)	Trijų mėnesių laikotarpis, pasibaigęs 2022 m. birželio 30 d. (neaudituota)	Šešių mėnesių laikotarpis, pasibaigęs 2021 m. birželio 30 d. (neaudituota)	Trijų mėnesių laikotarpis, pasibaigęs 2021 m. birželio 30 d. (neaudituota)
Pajamos iš sutarčių su klientais	14	35.976	18.096	31.629	15.956
Pardavimo savikaina	15	(26.958)	(13.296)	(26.887)	(13.679)
<b>Bendrasis pelnas</b>		<b>9.018</b>	<b>4.800</b>	<b>4.742</b>	<b>2.277</b>
Veiklos sąnaudos	16	(3.812)	(1.992)	(3.539)	(1.642)
Kitos pajamos ir (sąnaudos)		367	21	21	13
<b>Veiklos pelnas</b>		<b>5.573</b>	<b>2.829</b>	<b>1.224</b>	<b>648</b>
Finansinės veiklos pajamos	17	128	6	1.264	(616)
Finansinės veiklos (sąnaudos)	17	(21.183)	(15.577)	(10.343)	3.211
Asocijuotų įmonių grynojo pelno (nuostolių) dalis		8	-	(53)	-
<b>Pelnas (nuostoliai) prieš apmokestinimą</b>		<b>(15.474)</b>	<b>(12.742)</b>	<b>(7.908)</b>	<b>3.243</b>
Pelno mokesčio pajamos (sąnaudos)		1.626	1.700	1.144	(938)
<b>Grynasis pelnas (nuostoliai)</b>		<b>(13.848)</b>	<b>(11.042)</b>	<b>(6.764)</b>	<b>2.305</b>
Kitos bendrosios pajamos (sąnaudos)					
Straipsniai, kurie niekada nebus pergrupuoti į pelną (nuostolius)		-	-	-	-
Straipsniai, kurie bus arba gali būti pergrupuoti į pelną (nuostolius)		-	-	-	-
Aktuarinis pelnas (nuostoliai)		25	(43)	-	-
Valiutų kursų skirtumai dėl užsienio įmonių finansinių ataskaitų perskaičiavimo		264	(38)	67	103
Susiję mokesčiai		(4)	6	-	-
<b>Laikotarpio bendrosios pajamos iš viso</b>		<b>(13.563)</b>	<b>(11.117)</b>	<b>(6.697)</b>	<b>2.408</b>
<b>Pelno paskirstymas:</b>					
Bendrovės akcininkams		(13.848)	(11.042)	(6.764)	2.305
Nekontroliuojančiais daliais		-	-	-	-
<b>Bendrosios pajamos skirstomos:</b>					
Bendrovės akcininkams		(13.563)	(11.117)	(6.697)	2.408
Nekontroliuojančiais daliais		-	-	-	-
Pelnas (nuostoliai) ir sumažintas pelnas (nuostoliai) tenkantis vienai akcijai (eurais)	18	(0,036)	(0,029)	(0,018)	0,006

Aiškinaamasis raštas yra sudėtinė šių finansinių ataskaitų dalis.

## BENDRŲJŲ PAJAMŲ ATASKAITA (TĘSINYS)

	Pastabos	Bendrovė		Bendrovė	
		Šešių mėnesių laikotarpis, pasibaigęs 2022 m. birželio 30 d. (neaudituota)	Trijų mėnesių laikotarpis, pasibaigęs 2022 m. birželio 30 d. (neaudituota)	Šešių mėnesių laikotarpis, pasibaigęs 2021 m. birželio 30 d. (neaudituota)	Trijų mėnesių laikotarpis, pasibaigęs 2021 m. birželio 30 d. (neaudituota)
Pajamos iš sutarčių su klientais	14	34.458	17.336	30.090	15.130
Pardavimo savikaina	15	(26.454)	(13.015)	(26.386)	(13.408)
<b>Bendrasis pelnas</b>		<b>8.004</b>	<b>4.321</b>	<b>3.704</b>	<b>1.722</b>
Veiklos sąnaudos	16	(3.416)	(1.801)	(3.087)	(1.415)
Kitos pajamos ir (sąnaudos)		367	21	21	13
<b>Veiklos pelnas</b>		<b>4.955</b>	<b>2.541</b>	<b>638</b>	<b>320</b>
Finansinės veiklos pajamos	17	28	7	1.215	(665)
Finansinės veiklos (sąnaudos)	17	(21.172)	(15.561)	(10.311)	3.188
Asocijuotų įmonių grynojo pelno (nuostolių) dalis		8	-	(53)	-
<b>Pelnas (nuostoliai) prieš apmokestinimą</b>		<b>(16.181)</b>	<b>(13.013)</b>	<b>(8.511)</b>	<b>2.843</b>
Pelno mokesčio pajamos (sąnaudos)		1.873	1.797	1.272	(887)
<b>Grynasis pelnas (nuostoliai)</b>		<b>(14.308)</b>	<b>(11.216)</b>	<b>(7.239)</b>	<b>1.956</b>
Kitos bendrosios pajamos (sąnaudos)					
Straipsniai, kurie niekada nebus pergrupuoti į pelną (nuostolius)		-	-	-	-
Straipsniai, kurie bus arba gali būti pergrupuoti į pelną (nuostolius)		-	-	-	-
Aktuarinis pelnas (nuostoliai)		25	(43)	-	-
Valiutų kursų skirtumai dėl užsienio įmonių finansinių ataskaitų perskaičiavimo		-	-	-	-
Susiję mokesčiai		(4)	6	-	-
<b>Laikotarpio bendrosios pajamos iš viso</b>		<b>(14.287)</b>	<b>(11.253)</b>	<b>(7.239)</b>	<b>1.956</b>
Pelnas (nuostoliai) ir sumažintas pelnas (nuostoliai) tenkantis vienai akcijai (eurais)		-	-	-	-

Aiškinamasis raštas yra sudėtinė šių finansinių ataskaitų dalis.

## NUOSAVO KAPITALO POKYČIŲ ATASKAITA

### Grupė

	Pastabos	Įstatinis kapitalas	Akcijų priedai	Savos akcijos (-)	Privalomas rezervas	Rezervas savoms akcijoms įsigyti	Kiti rezervai	Užsienio valiutos perskaičiavimo rezervas	Nepaskirstytasis pelnas	Iš viso
<b>2020 m. gruodžio 31 d. likutis (audituota)</b>		<b>110.505</b>	<b>4.002</b>	<b>(267)</b>	<b>11.048</b>	<b>15.929</b>	<b>41.970</b>	<b>(72)</b>	<b>33.211</b>	<b>216.326</b>
Grynasis šešių mėn. pelnas (nuostoliai)		-	-	-	-	-	-	-	(6.764)	(6.764)
Kitos bendrosios pajamos		-	-	-	-	-	-	67	-	67
Bendrųjų pajamų iš viso		-	-	-	-	-	-	<b>67</b>	<b>(6.764)</b>	<b>(6.697)</b>
Paskelbti dividendai		-	-	-	-	-	-	-	(7.538)	(7.538)
Įstatinio kapitalo mažinimas	1	(190)	-	267	-	-	-	-	(77)	-
Pervedimai tarp rezervų		-	-	-	3	-	25.654	-	(25.657)	-
<b>2021 m. birželio 30 d. likutis (neaudituota)</b>		<b>110.315</b>	<b>4.002</b>	<b>-</b>	<b>11.051</b>	<b>15.929</b>	<b>67.624</b>	<b>(5)</b>	<b>(6.825)</b>	<b>202.091</b>
<b>2021 m. gruodžio 31 d. likutis (audituota)</b>		<b>110.315</b>	<b>4.002</b>	<b>-</b>	<b>11.051</b>	<b>15.929</b>	<b>67.624</b>	<b>(82)</b>	<b>(64.126)</b>	<b>144.713</b>
Grynasis šešių mėn. pelnas (nuostoliai)		-	-	-	-	-	-	-	(13.848)	(13.848)
Kitos bendrosios pajamos		-	-	-	-	-	-	264	21	285
Bendrųjų pajamų iš viso		-	-	-	-	-	-	<b>264</b>	<b>(13.827)</b>	<b>(13.563)</b>
Pervedimai tarp rezervų		-	-	-	-	-	(64.971)	-	64.971	-
<b>2022 m. birželio 30 d. likutis (neaudituota)</b>		<b>110.315</b>	<b>4.002</b>	<b>-</b>	<b>11.051</b>	<b>15.929</b>	<b>2.653</b>	<b>182</b>	<b>(12.982)</b>	<b>131.150</b>

Aiškinamasis raštas yra sudėtinė šių finansinių ataskaitų dalis.

## NUOSAVO KAPITALO POKYČIŲ ATASKAITA (TĘSINYS)

### Bendrovė

	Pastabos	Įstatinis kapitalas	Akcijų priedai	Savos akcijos (-)	Privalomas rezervas	Rezervas savoms akcijoms įsigyti	Kiti rezervai	Nepaskirstytasis pelnas	Iš viso
<b>2020 m. gruodžio 31 d. likutis (audituoja)</b>		<b>110.505</b>	<b>4.002</b>	<b>(267)</b>	<b>11.048</b>	<b>15.929</b>	<b>41.970</b>	<b>33.272</b>	<b>216.459</b>
Grynasis šešių mėn. pelnas (nuostoliai)		-	-	-	-	-	-	(7.239)	(7.239)
Bendrųjų pajamų iš viso		-	-	-	-	-	-	<b>(7.239)</b>	<b>(7.239)</b>
Paskelbti dividendai		-	-	-	-	-	-	(7.538)	(7.538)
Įstatinio kapitalo mažinimas	1	-	-	-	3	-	25.654	(25.657)	-
Pervedimai tarp rezervų		(190)	-	267	-	-	-	(77)	-
<b>2021 m. birželio 30 d. likutis (neaudituoja)</b>		<b>110.315</b>	<b>4.002</b>	<b>-</b>	<b>11.051</b>	<b>15.929</b>	<b>67.624</b>	<b>(7.239)</b>	<b>201.682</b>
<b>2021 m. gruodžio 31 d. likutis (audituoja)</b>		<b>110.315</b>	<b>4.002</b>	<b>-</b>	<b>11.051</b>	<b>15.929</b>	<b>67.624</b>	<b>(64.971)</b>	<b>143.950</b>
Grynasis šešių mėn. pelnas (nuostoliai)		-	-	-	-	-	-	(14.308)	(14.308)
Kitos bendrosios pajamos		-	-	-	-	-	-	21	21
Bendrųjų pajamų iš viso		-	-	-	-	-	-	<b>(14.287)</b>	<b>(14.287)</b>
Pervedimai tarp rezervų		-	-	-	-	-	(64.971)	64.971	-
<b>2022 m. birželio 30 d. likutis (neaudituoja)</b>		<b>110.315</b>	<b>4.002</b>	<b>-</b>	<b>11.051</b>	<b>15.929</b>	<b>2.653</b>	<b>(14.287)</b>	<b>129.663</b>

Aiškinamasis raštas yra sudėtinė šių finansinių ataskaitų dalis.



## PINIGŲ SRAUTŲ ATASKAITA

	Pastabos	Grupė		Bendrovė	
		Šešių mėnesių laikotarpis, pasibaigęs 2022 m. birželio 30 d. (neaudituota)	Šešių mėnesių laikotarpis, pasibaigęs 2021 m. birželio 30 d. (neaudituota)	Šešių mėnesių laikotarpis, pasibaigęs 2022 m. birželio 30 d. (neaudituota)	Šešių mėnesių laikotarpis, pasibaigęs 2021 m. birželio 30 d. (neaudituota)
<b>Pagrindinės veiklos pinigų srautai</b>					
Grynasis pelnas (nuostoliai)		(13.848)	(6.764)	(14.308)	(7.239)
<b>Nepiniginių sąnaudų (pajamų) atstatymas</b>					
Nusidėvėjimas ir amortizacija	3	11.286	13.375	11.264	13.340
Atostogų rezervo pasikeitimai	13	87	(87)	45	(102)
Atidėjinių pasikeitimas		(660)	80	(660)	80
Ilgalaikių įsipareigojimų darbuotojams pasikeitimas		(32)	(43)	(32)	(43)
Turtas iš sutarčių su klientais	7	264	628	264	628
Pelno mokesčio (pajamos) sąnaudos		(1.626)	(1.144)	(1.873)	(1.272)
Asocijuotų įmonių grynojo (pelno) nuostolių dalis		(8)	53	(8)	53
Abejotinų iš pirkėjų gautinų sumų vertės sumažėjimo pasikeitimas		-	(391)	-	(391)
Palūkanų pajamos	17	(3)	(13)	(3)	(13)
Palūkanų sąnaudos		1.214	1.117	1.213	1.116
Kitos finansinės sąnaudos		(15)	(1.609)	(15)	(1.609)
Valiutos kurso pasikeitimo įtaka dėl nuomos įsipareigojimų	17	19.869	9.182	19.869	9.182
Kitų nepiniginių sąnaudų (pajamų) atstatymai		394	30	96	(38)
		<b>16.922</b>	<b>14.414</b>	<b>15.852</b>	<b>13.692</b>
<b>Apyvartinio kapitalo pasikeitimai</b>					
Atsargų sumažėjimas (padidėjimas)	5	(67)	535	(69)	541
Iš pirkėjų ir kitų gautinų sumų (padidėjimas) sumažėjimas	6	(2.515)	(1.317)	(2.576)	(923)
Prekybos skolų ir kitų mokėtinų sumų (sumažėjimas) padidėjimas	12	7.358	(549)	7.432	(437)
Įsipareigojimų iš sutarčių su klientais padidėjimas (sumažėjimas)		208	(104)	208	(104)
Su darbo santykiais susijusių įsipareigojimų padidėjimas (sumažėjimas)	13	(839)	(643)	(853)	(750)
		<b>21.067</b>	<b>12.336</b>	<b>19.994</b>	<b>12.019</b>
(Sumokėtas) pelno mokestis		(177)	-	-	-
Gautos palūkanos		3	13	3	13
<b>Grynieji pagrindinės veiklos pinigų srautai</b>		<b>20.893</b>	<b>12.349</b>	<b>19.997</b>	<b>12.032</b>
<b>Investicinės veiklos pinigų srautai</b>					
Nekilnojamo turto, įrangos ir įrengimų bei nematerialiojo turto įsigijimas	4	(3.148)	(3.683)	(3.114)	(3.632)
Pajamos iš ilgalaikio materialiojo turto pardavimo		90	27	90	27
Atsiimti (padėti) trumpalaikiai terminuoti indėliai		-	24.000	-	24.000
Kitų investicijų įsigijimas		-	-	-	(25)
Gautos subsidijos		-	77	-	77
<b>Grynieji investicinės veiklos pinigų srautai</b>		<b>(3.058)</b>	<b>20.421</b>	<b>(3.024)</b>	<b>20.447</b>

AKCINĖS BENDROVĖS „KLAIPĖDOS NAFTA“ KONSOLIDUOTOS IR ATSKIROS FINANSINĖS ATASKAITOS  
UŽ ŠEŠIŲ MĖNESIŲ LAIKOTARPĮ, PASIBAIGUSĮ 2022 M. BIRŽELIO 30 D. (NEAUDITUOTA)  
(tūkst. eurų, jei nenurodyta kitaip)

		Grupė		Bendrovė	
		Šešių mėnesių laikotarpis, pasibaigęs 2022 m. birželio 30 d. (neaudituoja)	Šešių mėnesių laikotarpis, pasibaigęs 2021 m. birželio 30 d. (neaudituoja)	Šešių mėnesių laikotarpis, pasibaigęs 2022 m. birželio 30 d. (neaudituoja)	Šešių mėnesių laikotarpis, pasibaigęs 2021 m. birželio 30 d. (neaudituoja)
(Sumokėtos) paskolos		(1.693)	(1.693)	(1.693)	(1.693)
(Sumokėtos) palūkanos ir su paskolomis susiję mokesčiai		(225)	(172)	(225)	(172)
(Sumokėti) garantijos mokesčiai		(84)	(56)	(84)	(56)
Dividendų (išmokėjimas)		-	(7.538)	-	(7.538)
Nuomos įsipareigojimų mokėjimai	10	(26.303)	(20.380)	(26.301)	(20.380)
Nuomos įsipareigojimų palūkanų mokėjimai		(993)	(981)	(992)	(981)
<b>Grynieji finansinės veiklos pinigų srautai</b>		<b>(15.884)</b>	<b>(24.113)</b>	<b>(15.881)</b>	<b>(24.113)</b>
<b>Grynasis pinigų srautų padidėjimas (sumažėjimas)</b>		<b>1.951</b>	<b>8.657</b>	<b>1.092</b>	<b>8.366</b>
Pinigai ir pinigų ekvivalentai sausio 1 d.	9	<b>61.517</b>	<b>51.076</b>	<b>57.148</b>	<b>47.433</b>
Pinigai ir pinigų ekvivalentai birželio 30 d.	9	<b>63.468</b>	<b>59.733</b>	<b>58.240</b>	<b>55.799</b>

Aiškinamasis raštas yra sudėtinė šių finansinių ataskaitų dalis.

## FINANSINIŲ ATASKAITŲ AIŠKINAMASIS RAŠTAS

### 1 BENDROJI INFORMACIJA

Akcinė bendrovė „Klaipėdos nafta“ (toliau – Patronuojanti įmonė arba Bendrovė) yra Lietuvos Respublikoje registruota akcinė bendrovė. Jos buveinės adresas: Burių g. 19, 92276 Klaipėda, Lietuva. Šias konsoliduotąsias finansines ataskaitas sudaro Bendrovės ir jos dukterinių įmonių (toliau – Grupė) finansinės ataskaitos.

Grupę sudaro šios įmonės (toliau – Grupė):

- UAB „SGD logistika“, dukterinė įmonė (toliau – dukterinė įmonė UAB „SGD logistika“). Įmonės adresas: Burių g. 19, 92276 Klaipėda, Lietuva.
- UAB „SGD terminalas“, dukterinė įmonė (toliau – dukterinė įmonė UAB „SGD terminalas“). Įmonės adresas: Burių g. 19, 92276 Klaipėda, Lietuva.
- UAB „SGD SPB“, įmonės UAB „SGD logistika“ dukterinė įmonė (toliau – dukterinė įmonė UAB „SGD SPB“). Įmonės adresas: Burių g. 19, 92276 Klaipėda, Lietuva.
- KN Acu Servicos de Terminal de GNL LTDA, įmonės UAB „SGD logistika“ (90%) kartu su UAB „SGD SPB“ (10%) įsteigta dukterinė įmonė (toliau – dukterinė įmonė „KN Acu Servicos de Terminal de GNL LTDA“). Įmonės adresas: F66 Fazenda Saco Dantas s/n, Distrito Industrial, Area 1 and Area 2, 28200-000 São João da Barra. Rio de Janeiro valstija.

Pagrindinės Grupės ir Bendrovės veiklos apima – naftos terminalo veiklą, naftos produktų perkrovimo bei kitas susijusias paslaugas ir suskystintų gamtinių dujų terminalo (toliau – SGD terminalas) veiklą: suskystintų gamtinių dujų krovos, suskystintų gamtinių dujų saugojimo, jų išdujinimo ir tiekimo į magistralinį vamzdyną paslaugas.

Valstybinė energetikos reguliavimo tarnyba (toliau – VERT) 2014 m. lapkričio 27 d. išdavė Bendrovei gamtinių dujų skystinimo licenciją.

2021 m. sausio 11 d. Juridinių asmenų registre buvo įregistruota nauja Bendrovės įstatų redakcija po įstatinio kapitalo sumažinimo, kuris dabar yra lygus 110.315.009.65 eurų ir yra padalintas į 380.396.585 vnt. akcijų, kurios suteikia 380.396.585 balsus.

Per 2022 m. ir 2021 m. pirmus šešis mėnesius Bendrovė savų akcijų neįsigijo ir nesudarė jokių sandorių dėl savo akcijų įsigijimo ar perdavimo.

Bendrovės akcijos įtrauktos į vertybinių popierių biržos „NASDAQ Vilnius“ Baltijos Pagrindinį prekybos sąrašą (ISIN kodas LT0000111650, trumpinys KNF1L).

2022 m. birželio 30 d. ir 2021 m. birželio 30 d. Bendrovės akcininkai buvo:

	2022 m. birželio 30 d.		2021 m. birželio 30 d.	
	Turimų akcijų skaičius (tūkstančiais)	Nuosavybės dalis (%)	Turimų akcijų skaičius (tūkstančiais)	Nuosavybės dalis (%)
Lietuvos Respublikos valstybė, atstovaujama Lietuvos Respublikos energetikos ministerijos (Gedimino pr. 38/2, Vilnius, 302308327)	275.687	72,47	275.687	72,47
UAB koncernas „Achemos grupė“ (Vykinto g. 14, Vilnius, 156673480)	39.663	10,43	39.663	10,43
Kiti (mažiau nei 5% kiekvienas)	65.047	17,10	65.047	17,10
Iš viso	380.397	100,00	380.397	100,00

Patronuojanti įmonė kontroliuoja dukterinę įmonę UAB „SGD logistika“, kurios pagrindinės veiklos yra šios: tarptautinė SGD terminalų veiklos plėtra SGD transportavimo jūra veikla, kita veikla. Bendrovei priklauso 100% šios dukterinės įmonės balsavimo teisių.

Patronuojanti įmonė kontroliuoja dukterinę įmonę UAB „SGD terminalas“, kurios tikslas – vykdyti visą suskystintų gamtinių dujų terminalo Klaipėdoje struktūros eksploatavimo ir valdymo veiklą. Šiuo metu dukterinė įmonė veiklos nevykdo. Bendrovei priklauso 100% šios dukterinės įmonės balsavimo teisių.

Dukterinė įmonė UAB „SGD SPB“ tapo Grupės dalimi 2019 m. spalį. UAB „SGD SPB“ tikslas – dalyvauti suskystintų gamtinių dujų projektuose. Ši dukterinė įmonė gali plėsti tarptautinių SGD terminalų veiklą investuodama ir steigdama kitas įmones Lietuvoje ir užsienyje. UAB „SGD SPB“ nuosavybės teise priklauso 100% UAB „SGD logistika“.

2019 m. gruodžio 13 d. Brazilijos Federacinėje Respublikoje buvo įsteigta UAB „SGD logistika“ (90%) ir UAB „SGD SPB“ (10%) dukterinė įmonė – ribotos atsakomybės bendrovė „KN Açu Servicos de Terminal de GNL LTDA“. „KN Açu Servicos de Terminal de GNL LTDA“ tikslas yra teikti Açu uosto suskystintų gamtinių dujų terminalo eksploatavimo ir priežiūros paslaugas. „KN Açu Servicos de Terminal de GNL LTDA“ savo veiklą pradėjo 2020 metais.

Vidutinis Grupės darbuotojų skaičius 2022 m. birželio 30 d. buvo 364 (2021 m. gruodžio 31 d. – 396).

Vidutinis Bendrovės darbuotojų skaičius 2022 m. birželio 30 d. buvo 332 (2021 m. gruodžio 31 d. – 364).

## 2 APSKAITOS PRINCIPAI

Šiose finansinėse ataskaitose visos sumos yra pateiktos eurais, ir suapvalintos iki artimiausio tūkstančio (000 eurų), jei nenurodyta kitaip. Šios Grupės ir Bendrovės tarpinės finansinės ataskaitos yra parengtos pagal Tarptautinius Finansinės Atskaitomybės Standartus (TFAS), priimtus taikyti Europos Sąjungoje (toliau – ES).

Grupės ir Bendrovės tarpinėms finansinėms ataskaitoms taikoma ta pati apskaitos politika ir tie patys skaičiavimo metodai kaip ir 2021 m. metinėse finansinėse ataskaitose. Plačiau finansinių ataskaitų parengimo pagrindai pateikti 2021 m. finansinių ataskaitų aiškinamajame rašte.

Finansinės ataskaitos yra parengtos remiantis istorine savikaina, nebent apskaitos politikoje numatyta kitaip.

Finansiniai Grupės ir Bendrovės metai sutampa su kalendoriniais metais.

Atsižvelgiant į tai, kad finansinėse ataskaitose pateikiamos sumos yra apskaičiuojamos tūkstančiais eurų, todėl tarp lentelių skaičiai gali nesutapti. Tokie nesutapimai finansinėse ataskaitose laikomi nereikšmingais.

## 3 NEKILNOJAMASIS TURTAS, ĮRANGA IR ĮRENGIMAI

Dalis Grupės ir Bendrovės nekilnojamojo turto, įrangos ir įrengimų, kurio įsigijimo vertė 2022 m. birželio 30 d. lygi 40.818 tūkst. eurų, buvo visiškai nusidėvėjusi (40.537 tūkst. eurų 2021 m. gruodžio 31 d.), tačiau vis dar naudojama veikloje.

Per 2022 m. šešis mėnesius Grupės ir Bendrovės nekilnojamam turtui, įrangai ir įrengimams atitinkamai priskaičiuota 4.192 tūkst. eurų ir 4.186 tūkst. eurų nusidėvėjimo sąnaudų (per 2021 m. šešis mėnesius – 6.172 tūkst. eurų ir 6.137 tūkst. eurų atitinkamai). Per 2022 m. šešis mėnesius 3.953 tūkst. eurų Grupės ir 3.922 tūkst. eurų Bendrovės nusidėvėjimo sąnaudų yra įtraukta į pardavimo savikainą (per 2021 m. šešis mėnesius – 6.206 tūkst. eurų ir 6.171 tūkst. eurų atitinkamai). 207 tūkst. eurų sąnaudų buvo kompensuota pagal paramos sutartį (per 2021 m. šešis mėnesius – 176 tūkst. eurų), likusi suma – 57 tūkst. eurų (per 2021 m. šešis mėnesius – 176 tūkst. eurų) apskaityta Grupės ir Bendrovės veiklos sąnaudose.

Per 2022 m. šešis mėnesius Grupė ir Bendrovė apskaitė atitinkamai 7.159 tūkst. eurų ir 7.156 tūkst. eurų nusidėvėjimo sąnaudų nuomojamam turtui (per 2021 m. šešis mėnesius – 7.203 tūkst. eurų). 7.044 tūkst. eurų Grupės ir Bendrovės nusidėvėjimo sąnaudų yra įtraukta į pardavimo savikainą (per 2021 m. šešis mėnesius – 7.050 tūkst. eurų). Likusi suma – 115 tūkst. eurų Grupės ir 112 tūkst. eurų Bendrovės (per 2021 m. šešis mėnesius – 153 tūkst. eurų) atitinkamai apskaityta Grupės ir Bendrovės veiklos sąnaudose.

*Nekilnojamojo turto, įrangos ir įrengimų bei teisės naudotis turtu, priskirtu Klaipėdos naftos terminalui, vertės sumažėjimas*

Grupė ir Bendrovė kiekvieno atskaitinio laikotarpio pabaigoje vertina, ar yra požymių, rodančių, jog ilgalaikio materialio ir nematerialiojo turto, bei kito ilgalaikio turto, apskaitomo įsigijimo savikaina, balansinė vertė gali būti sumažėjusi.

Atsiradus tokiems požymiams Grupė ir Bendrovė vertina šio ilgalaikio materialiojo ir nematerialiojo, bei kito ilgalaikio turto atsiperkamąją vertę tam, kad būtų galima įvertinti vertės sumažėjimą (jei toks yra). Vertės sumažėjimo įvertinimo metu turtas yra sugrupuojamas į žemiausius atskirus verslo segmento lygius, kuriems pinigų srautai gali būti atskirai identifikuoti ir projektuojami į ateitį (pinigus kuriantys vienetai).

2022 m. birželio 30 d. Grupės ir Bendrovės vadovybė nenustatė požymių papildomam Klaipėdos naftos terminalo turto vertės sumažėjimui.

## 4 INFORMACIJA APIE SEGMENTUS

Grupės ir Bendrovės vadovybė išskyrė šiuos verslo segmentus:

- SGDT – suskystintų gamtinių dujų terminalas Klaipėdoje, kuris teikia suskystintų gamtinių dujų krovos, saugojimo, išdujinimo ir tiekimo į magistralinį vamzdyną paslaugas;
- NT – naftos terminalai Klaipėdoje ir Subačiuje, Kupiškio rajone, teikiantys naftos produktų perkrovimo, ilgalaikio saugojimo bei kitas su naftos produktų perkrova susijusias paslaugas;
- komSGD – komercinės SGD veiklos - mažos apimties suskystintų gamtinių dujų perkrovos veikla, SGD projektų įgyvendinimas.

#### 4 INFORMACIJA APIE SEGMENTUS (TĘSINYS)

Grupės verslo segmentų pagrindiniai rodikliai, įtraukti į 2022 m. šešių mėnesių bendrųjų pajamų ataskaitą ir 2022 m. birželio 30 d. finansinės būklės ataskaitą, apibendrinti žemiau:

##### Grupė:

Per šešių mėnesių laikotarpį, pasibaigusį 2022 m. birželio 30 d.	SGDT	NT	komSGD	Iš viso
Pajamos iš išorinių klientų	21.841	11.616	2.519	35.976
Pelnas (nuostoliai) prieš apmokestinimą	(16.529)	884	171	(15.474)
Segmento grynas pelnas (nuostoliai)	(14.387)	623	(84)	(13.848)
Palūkanų pajamos	3	-	104	107
Paskolų palūkanų sąnaudos	299	-	-	299
Nuomos palūkanų sąnaudos	712	181	21	914
Nusidėvėjimas ir amortizacija	1.240	2.287	626	4.153
Naudojimo teise valdomo turto nusidėvėjimas	6.867	210	82	7.159
Įsigytas materialusis ir nematerialusis ilgalaikis turtas	26	2.532	13	2.571
Segmento turtas iš viso*	371.535	112.152	26.389	510.076
Segmento paskolos ir susiję įsipareigojimai	131.713	(20)	(42)	131.651
Segmento finansinės nuomos įsipareigojimai	268.177	18.188	2.070	288.435
Segmento įsipareigojimų iš viso	411.668	22.416	8.310	442.394

Grupės verslo segmentų pagrindiniai rodikliai, įtraukti į 2021 m. šešių mėnesių bendrųjų pajamų ataskaitą ir 2021 m. birželio 30 d. finansinės būklės ataskaitą, apibendrinti žemiau:

##### Grupė

Per šešių mėnesių laikotarpį, pasibaigusį 2021 m. birželio 30 d.	SGDT	NT	komSGD	Iš viso
Pajamos iš išorinių klientų	17.937	10.784	2.908	31.629
Pelnas (nuostoliai) prieš apmokestinimą	(7.453)	(719)	264	(7.908)
Segmento grynas pelnas (nuostoliai)	(6.258)	(635)	129	(6.764)
Palūkanų pajamos	-	13	-	13
Paskolų palūkanų sąnaudos	212	-	-	212
Nuomos palūkanų sąnaudos	750	152	4	906
Nusidėvėjimas ir amortizacija	1.623	3.829	720	6.172
Naudojimo teise valdomo turto nusidėvėjimas	6.874	275	54	7.203
Įsigytas materialusis ir nematerialusis ilgalaikis turtas	19	3.034	28	3.081
Segmento turtas iš viso*	385.712	154.584	26.299	566.595
Segmento paskolos ir susiję įsipareigojimai	101.568	(20)	(42)	101.506
Segmento finansinės nuomos įsipareigojimai	278.896	15.177	345	294.418
Segmento įsipareigojimų iš viso	401.401	21.600	1.236	424.237

Segmento turtas iš viso\* - Grupės turtas iš viso, atėmus pinigus ir pinigų ekvivalentus bei trumpalaikius terminuotus indėlius laikotarpio pabaigoje.

#### 5 ATSARGOS

	Grupė		Bendrovė	
	2022-06-30	2021-12-31	2022-06-30	2021-12-31
Dyzelinis kuras SGD terminalo poreikiams	355	23	355	23
Naftos produktai, skirti parduoti	323	234	323	234
Gamtinės dujos	47	47	47	47
Kuras transportui ir įrenginiams	46	48	46	48
Atsarginės dalys, statybinės medžiagos ir kitos atsargos	1.426	1.446	1.426	1.444
Iš viso atsargų	2.197	1.798	2.197	1.796

2022 m. birželio 30 d. ir 2021 m. gruodžio 31 d. Grupė ir Bendrovė neturėjo atsargų, kurioms būtų padarytas vertės sumažėjimas.

## 6 IŠ PIRKĖJŲ IR KITOS GAUTINOS SUMOS

	Grupė		Bendrovė	
	2022-06-30	2021-12-31	2022-06-30	2021-12-31
Gautinos sumos	12.100	9.411	11.558	8.939
Išankstiniai mokėjimai	761	553	715	523
Kitos gautinos sumos	1.376	1.679	955	1.174
Iš viso	14.237	11.643	13.228	10.636

Iš pirkėjų gautinos sumos yra beprocentės ir paprastai jų terminas yra 6 – 15 dienų.

Gautinos sumos detalizuojamos žemiau:

	Grupė		Bendrovė	
	2022-06-30	2021-12-31	2022-06-30	2021-12-31
Sumos, gautinos iš SGD terminalo veiklos	9.740	7.435	9.739	7.435
Sumos, gautinos už naftos produktų perkrovimą ir susijusias paslaugas	3.216	2.902	3.216	2.902
Sumos, gautinos už operavimo, valdymo ir konsultavimo paslaugas	655	585	114	113
Atimti: vertės sumažėjimas	(1.511)	(1.511)	(1.511)	(1.511)
Iš viso	12.100	9.411	11.558	8.939

2022 m. birželio 30 d. ir 2021 m. gruodžio 31 d. Grupė ir Bendrovė atitinkamai apskaitė 1.511 tūkst. eurų ir 1.511 tūkst. eurų vertės sumažėjimą gautinoms sumoms.

Per 2022 m. ir 2021 m. šešis mėnesius vertės sumažėjimas gautinoms sumoms nepasikeitė.

Kitos gautinos sumos detalizuojamos žemiau:

	Grupė		Bendrovė	
	2022-06-30	2021-12-31	2022-06-30	2021-12-31
Gautinas akcizo mokestis	955	354	955	354
Kiti gautini mokesčiai (1)	421	505	-	-
Gautinas pridėtinės vertės mokestis	-	820	-	820
Iš viso	1.376	1.679	955	1.174

(1) Kiti gautini mokesčiai, susiję su dukterinės įmonės KN Acu Servicos de Terminal de GNL Ltda gautino socialinio draudimo mokesčiais (INSS). Už darbo užmokestį, priskaitomą Brazilijos darbuotojams, yra mokamos socialinio draudimo įmokos. Pagal galiojančius teisės aktus, mėnesinė socialinio draudimo įmoka Brazilijoje mokama nuo bendros atlyginimo sumos, kurios dydis yra nuo 7,5% iki 14%.

## 7 SUTARČIŲ TURTAS

### Grupė ir Bendrovė

#### Trumpalaikis sutarčių turtas

	2022-06-30	2021-12-31
Sukauptos nuomos pajamos (1)	87	349
Sukauptos pajamos (2)	261	263
	348	612

(1) 2022 m. birželio 30 d. ir 2021 m. gruodžio 31 d. ilgalaikės gautinos sumos ir ilgalaikį sutarčių turtą sudaro ilgalaikių pajamų sukaupimas, atsirandantis iš Subačiaus degalų saugojimui skirtų rezervuarų nuomos sutarties.

2012 m. su VĮ Lietuvos naftos produktų agentūra pasirašyta 10 metų terminui Subačiaus kuro bazės talpyklų nuomos sutartis, kuri yra veiklos nuomos sutartis. Nuomos tarifas pirmiems 5 metams ir likusiems penkiems metams yra skirtingas. Todėl nuomos pajamos yra pripažįstamos naudojant tiesinį metodą per nuomos laikotarpį, t. y. nuomos pajamos yra skaičiuojamos vidutiniu viso nuomos laikotarpio (10 metų) tarifu.

## 7 SUTARČIŲ TURTAS (TĘSINYS)

2022 m. birželio 30 d. ir 2021 m. gruodžio 31 d. sukauptos nuomos likučiai atitinkamai buvo 87 tūkst. eurų ir 349 tūkst. eurų. 2022 m. birželio 30 d. ir 2021 m. birželio 30 d. visa šių sukauptų pajamų dalis pateikta trumpalaikio sutarčių turto straipsnyje.

(2) 2022 m. birželio 30 d. ir 2021 m. gruodžio 31 d. sutarčių turtą apima sukauptos pajamos už naftos produktų saugojimą, paskaičiuotos kaip procentinė visų išlaidų dalis nuo planuotų sąnaudų. Kai krovo procesas baigiamas, ir jį patvirtina klientas, sumos, kurios buvo pripažintos kaip sutarties turtas, yra perklasifikuojamos prie gautinų sumų.

## 8 KITAS FINANSINIS TURTAS

### Grupė ir Bendrovė

	2022-06-30	2021-12-31
Akcizo mokesčio garantija	3.271	3.271
	3.271	3.271

2020 m. Grupė ir Bendrovė sumokėjo Akcizų administravimo departamentui akcizo mokesčio garantijos užstatą, skirtą akcizo mokesčių prievolių užtikrinimui. 2021 m. rugsėjo mėn. buvo sumokėta 2.000 tūkst. eurų papildoma akcizo mokesčio garantija. Garantijos sutartis neterminuota.

2020 m. Grupė ir Bendrovė pasirašė garantijos sutartį su SEB banku dukterinės Brazilijos įmonės KN Açu Serviços de Terminal de GNL Ltda kliento UTE GNA I GERACAO DE ENERGIA S.A. naudai įkeičiant bankui 729 tūkst. USD. Nuo 2021 m. sausio 1 d. pasirašyta pataisa, kuria garantijos suma sumažinta iki 665 tūkst. USD, depozitas grąžintas ir garantija išleista iš Bendrovės kredito limitu. Garantijos terminas yra 2022 m. gruodžio 31 d.

## 9 PINIGAI IR PINIGŲ EKVIVALENTAI

	Grupė		Bendrovė	
	2022-06-30	2021-12-31	2022-06-30	2021-12-31
Pinigai banke	63.468	61.517	58.240	57.148

Pinigų ir pinigų ekvivalentų apskaitinės vertės denominuotos šiomis valiutomis:

Valiuta	Grupė		Bendrovė	
	2022-06-30	2021-12-31	2022-06-30	2021-12-31
EUR	58.188	60.827	53.401	57.145
USD	4.839	3	4.839	3
BRL	441	687	-	-
	63.468	61.517	58.240	57.148

Grupės ir Bendrovės vadovybė įvertino galima pinigų, laikomų banke, nuvertėjimą, kaip tai numato 9 TFAS. Vertinimas atliktas remiantis oficialiais Standard & Poor's ilgalaikio skolinimosi reitingais, prieinamais internete:

	Grupė		Bendrovė	
	2022-06-30	2021-12-31	2022-06-30	2021-12-31
A+	11.701	6.061	6.915	2.379
A-	22.759	-	22.759	-
AA-	28.567	27.337	28.566	27.337
BBB+	-	27.432	-	27.432
BB-	441	687	-	-
	63.468	61.517	58.240	57.148

## 10 PASKOLOS IR NUOMOS ĮSIPAREIGIJIMAI

### Paskolos

#### Grupė ir Bendrovė

	2022-06-30	2021-12-31
Šiaurės investicijų banko paskola	83.391	70.733
Europos investicinio banko paskola	48.196	49.175
Garantijos įmoka Lietuvos Respublikos Finansų ministerijai	(131)	(132)
Mokėtinos paskolos palūkanos	195	147
	<u>131.651</u>	<u>119.923</u>

#### Nuomos įsipareigojimai

	Grupė		Bendrovė	
	2022-06-30	2021-12-31	2022-06-30	2021-12-31
Nuomos įsipareigojimai	288.435	287.105	288.410	287.080

Nuomos įsipareigojimai 2022 m. birželio 30 d. galėtų būti detalizuojami taip:

#### Grupė

	FSRU nuoma	Žemės nuoma	Krantinės nuoma	Kita*	Iš viso:
Ilgalaikiai nuomos įsipareigojimai	216.475	19.434	4.972	334	241.215
Trumpalaikiai nuomos įsipareigojimai	46.577	438	76	129	47.220
	<u>263.052</u>	<u>19.872</u>	<u>5.048</u>	<u>463</u>	<u>288.435</u>

#### Bendrovė

	FSRU nuoma	Žemės nuoma	Krantinės nuoma	Kita*	Iš viso:
Ilgalaikiai nuomos įsipareigojimai	216.475	19.434	4.972	326	241.207
Trumpalaikiai nuomos įsipareigojimai	46.577	438	76	112	47.203
	<u>263.052</u>	<u>19.872</u>	<u>5.048</u>	<u>438</u>	<u>288.410</u>

Nuomos įsipareigojimai 2021 m. gruodžio 31 d. galėtų būti detalizuojami taip:

#### Grupė

	FSRU nuoma	Žemės nuoma	Krantinės nuoma	Kita*	Iš viso:
Ilgalaikiai nuomos įsipareigojimai	222.380	15.966	5.011	73	243.430
Trumpalaikiai nuomos įsipareigojimai	43.119	352	75	129	43.675
	<u>265.499</u>	<u>16.318</u>	<u>5.086</u>	<u>202</u>	<u>287.105</u>

#### Bendrovė

	FSRU nuoma	Žemės nuoma	Krantinės nuoma	Kita*	Iš viso:
Ilgalaikiai nuomos įsipareigojimai	222.380	15.966	5.011	55	243.412
Trumpalaikiai nuomos įsipareigojimai	43.119	352	75	122	43.668
	<u>265.499</u>	<u>16.318</u>	<u>5.086</u>	<u>177</u>	<u>287.080</u>

\* Kita sudaro transporto priemonių, ofiso ir kt. nuoma.

## 11 DOTACIJOS SUSIJUSIOS SU TURTU

#### Grupė ir Bendrovė

	2022-06-30	2021-12-31
<b>Likutis laikotarpio pradžioje</b>	<b>5.771</b>	<b>5.817</b>
Gauta	-	302
Amortizacija	(207)	(348)
<b>Likutis laikotarpio pabaigoje</b>	<b>5.564</b>	<b>5.771</b>



## 12 PREKYBOS SKOLOS IR KITOS MOKĖTINOS SUMOS

	Grupė		Bendrovė	
	2022-06-30	2021-12-31	2022-06-30	2021-12-31
Prekybos mokėtinos sumos	1.181	3.053	1.129	3.045
Kitos mokėtinos sumos ir trumpalaikiai įsipareigojimai	5.521	642	5.322	468
	6.702	3.695	6.451	3.513

Prekybos mokėtinos sumos:

	Grupė		Bendrovė	
	2022-06-30	2021-12-31	2022-06-30	2021-12-31
Mokėtinos sumos už žemės nuomą	459	257	459	257
Mokėtinos sumos už dujas	80	313	80	313
Mokėtinos sumos rangovams	50	740	50	740
Kiti mokėjimai, susiję su FSRU	-	322	-	322
Mokėtinos sumos už geležinkelio paslaugas	-	86	-	86
Kitos prekybos mokėtinos sumos	592	1.335	540	1.327
	1.181	3.053	1.129	3.045

2022 m. birželio 30 d. Grupės ir Bendrovės prekybos skolos nebuvo denominuotos JAV doleriais (2021 m. gruodžio 31 d. – 3 tūkst. Eurų buvo denominuoti JAV doleriais).

Prekybos skolos yra beprocentės ir paprastai joms yra nustatomas 30 dienų atsiskaitymo laikotarpis.

Kitos mokėtinos sumos ir trumpalaikiai įsipareigojimai sumos:

	Group		Company	
	2022-06-30	2021-12-31	2022-06-30	2021-12-31
Sukauptos sąnaudos, susijusios su FSRU nuoma	3.928	-	3.928	-
Sukauptos sąnaudos ir įsipareigojimai	563	327	563	327
Kiti mokesčiai	432	205	233	31
Sukauptos sąnaudos, susijusios su kitomis FSRU sąnaudomis	286	-	286	-
Mokėtinas nekilnojamojo turto mokestis	-	90	-	90
Kiti įsipareigojimai	312	20	312	20
	5.521	642	5.322	468

## 13 SU DARBO SANTYKIAIS SUSIJĘ ĮSIPAREIGOJIMAI

	Grupė		Bendrovė	
	2022-06-30	2021-12-31	2022-06-30	2021-12-31
Sukauptas atostogų rezervas	904	818	803	759
Sukauptos metinės premijos	516	977	481	930
Mokėtinas darbo užmokestis	475	451	439	450
Mokėtinas socialinio draudimo mokestis	286	262	217	217
Mokėtinas gyventojų pajamų mokestis	177	158	176	158
Kiti išskaitymai	3	3	3	3
	2.361	2.669	2.119	2.517

## 14 PAJAMOS IŠ SUTARČIŲ SU KLIENTAIS

	Grupė		Bendrovė	
	Šešių mėnesių laikotarpis, pasibaigęs 2022 m. birželio 30 d.	Šešių mėnesių laikotarpis, pasibaigęs 2021 m. birželio 30 d.	Šešių mėnesių laikotarpis, pasibaigęs 2022 m. birželio 30 d.	Šešių mėnesių laikotarpis, pasibaigęs 2021 m. birželio 30 d.
Pajamos už naftos produktų perkrovimo paslaugas	10.772	9.332	10.772	9.332
Pajamos už SGD paslaugas, reguliuojamas VERT	10.768	14.055	10.768	14.055
Pajamos už SGD išdujinimo paslaugas	10.722	3.836	10.722	3.836
Kitos SGD terminalų pajamos	2.855	2.561	1.334	1.022
Pajamos už parduotus naftos profuktus	-	1.061	-	1.061
Kitos pajamos, susijusios naftos produktų perkrovimo paslaugomis	848	389	848	389
Konsultavimo pajamos	11	395	14	395
	<u>35.976</u>	<u>31.629</u>	<u>34.458</u>	<u>30.090</u>

## 15 PARDAVIMO SAVIKAINA

	Grupė		Bendrovė	
	Šešių mėnesių laikotarpis, pasibaigęs 2022 m. birželio 30 d.	Šešių mėnesių laikotarpis, pasibaigęs 2021 m. birželio 30 d.	Šešių mėnesių laikotarpis, pasibaigęs 2022 m. birželio 30 d.	Šešių mėnesių laikotarpis, pasibaigęs 2021 m. birželio 30 d.
Naudojimo teise valdomo turto nusidėvėjimas	(7.044)	(7.050)	(7.044)	(7.050)
Nusidėvėjimas ir amortizacija (įsk.dotacijų amortizacija)	(4.081)	(6.030)	(4.037)	(5.995)
Darbo užmokestis ir socialinis draudimas	(3.928)	(3.686)	(3.580)	(3.372)
Su plaukiojančios saugyklos nuoma susijusios kitos išlaidos (veiklos, valdymo, įgulos)	(3.256)	(2.858)	(3.256)	(2.858)
ATL sąnaudos ir mokestis už gamtos teršimą	(2.924)	(2.448)	(2.924)	(2.448)
Dujos	(1.916)	(655)	(1.916)	(655)
Uosto mokesčių rinkliavos	(766)	(776)	(766)	(776)
Elektra	(735)	(529)	(735)	(529)
Geležinkelio paslaugos	(587)	(387)	(587)	(387)
Turto remontas ir priežiūra	(318)	(384)	(291)	(362)
Draudimas	(305)	(205)	(275)	(178)
Nekilnojamo turto mokestis	(252)	(245)	(252)	(245)
VERT įmoka	(239)	(297)	(239)	(297)
Darbų saugos sąnaudos	(134)	(128)	(132)	(128)
Paslaugos laivams	(100)	(73)	(100)	(73)
Valymo sąnaudos	(76)	(168)	(76)	(168)
Transportas	(59)	(61)	(51)	(52)
Kitos su FSRU susijusios išlaidos	(53)	(78)	(53)	(78)
Parduotų naftos produktų savikaina	-	(599)	-	(599)
Kita	(185)	(230)	(140)	(136)
	<u>(26.958)</u>	<u>(26.887)</u>	<u>(26.454)</u>	<u>(26.386)</u>

## 16 VEIKLOS SĄNAUDOS

	Grupė		Bendrovė	
	Šešių mėnesių laikotarpis, pasibaigęs 2022 m. birželio 30 d.	Šešių mėnesių laikotarpis, pasibaigęs 2021 m. birželio 30 d.	Šešių mėnesių laikotarpis, pasibaigęs 2022 m. birželio 30 d.	Šešių mėnesių laikotarpis, pasibaigęs 2021 m. birželio 30 d.
Darbo užmokestis socialinis draudimas	(2.449)	(2.548)	(2.272)	(2.334)
Konsultavimo ir teisinės sąnaudos	(250)	(328)	(209)	(297)
Ryšių sąnaudos	(167)	(186)	(152)	(174)
Banko sąskaitų administravimas	(154)	(107)	(149)	(104)
Naudojimo teise valdomo turto nusidėvėjimas	(115)	(153)	(112)	(153)
Valdymo organų atlygis ir kt. susijusios išlaidos	(81)	(82)	(81)	(82)
Nusidėvėjimas ir amortizacija	(72)	(142)	(72)	(142)
Veiklos mokesčių sąnaudos	(70)	(179)	(38)	-
Kvalifikacijos kėlimo sąnaudos	(48)	(31)	(48)	(27)
Komandiruočių sąnaudos	(46)	(10)	(46)	(10)
Komunalinės sąnaudos	(44)	(44)	(42)	(43)
Komunikacija	(26)	(8)	(22)	(8)
Turto vertės sumažėjimas	(15)	-	(15)	-
Pirkėjų skolų sumažėjimas (atstatymas)	-	391	-	391
Kita	(275)	(112)	(158)	(104)
	<u>(3.812)</u>	<u>(3.539)</u>	<u>(3.416)</u>	<u>(3.087)</u>

## 17 FINANSINĖS IR INVESTICINĖS VEIKLOS PAJAMOS (SĄNAUDOS)

	Grupė		Bendrovė	
	Šešių mėnesių laikotarpis, pasibaigęs 2022 m. birželio 30 d.	Šešių mėnesių laikotarpis, pasibaigęs 2021 m. birželio 30 d.	Šešių mėnesių laikotarpis, pasibaigęs 2022 m. birželio 30 d.	Šešių mėnesių laikotarpis, pasibaigęs 2021 m. birželio 30 d.
Palūkanų pajamos	107	13	3	13
Baudų ir delspinigių pajamos	12	10	12	10
Iš investicinių finansinių priemonių atsiradęs pelnas	-	1.188	-	1.188
Kitos pajamos	9	53	13	4
Finansinės veiklos pajamos iš viso	<u>128</u>	<u>1.264</u>	<u>28</u>	<u>1.215</u>
Neigijama valiutos kurso pasikeitimo įtaka dėl nuomos	(19.869)	(9.182)	(19.869)	(9.182)
Palūkanų sąnaudos dėl nuomos	(914)	(906)	(913)	(906)
Palūkanų sąnaudos	(299)	(213)	(299)	(212)
Iš investicinių finansinių priemonių atsiradę nuostoliai	(72)	-	(72)	-
Neigijama valiutos kurso pasikeitimo įtaka	(24)	(42)	(19)	(11)
Kitos sąnaudos	(5)	-	-	-
Finansinės veiklos sąnaudos iš viso	<u>(21.183)</u>	<u>(10.343)</u>	<u>(21.172)</u>	<u>(10.311)</u>

## 18 PELNAS (NUOSTOLIAI) IR SUMAŽINTAS PELNAS (NUOSTOLIAI) VIENAI AKCIJAI

Pelnas vienai akcijai apskaičiuojamas dalijant Grupės grynąjį pelną iš esamo paprastųjų akcijų svertinio vidurkio. Sumažintas pelnas vienai akcijai yra lygus pelnui vienai akcijai, kadangi Grupė neturi potencialių finansinių priemonių, kurios galėtų sumažinti išleistas akcijas.

Pelno ir sumažinto pelno apskaičiavimai pateikiami žemiau:

Grupė	Šešių mėnesių laikotarpis, pasibaigęs 2022 m. birželio 30 d.	Šešių mėnesių laikotarpis, pasibaigęs 2021 m. birželio 30 d.
Akcininkams priskiriamas grynas pelnas (nuostoliai)	(13.848)	(6.764)
Paprastųjų akcijų svertinis vidurkis (tūkst.)	380.397	380.477
Vienai akcijai tenkantis pelnas (nuostoliai) ir sumažintas pelnas (nuostoliai) (eurais)	<u>(0,036)</u>	<u>(0,018)</u>

## 19 SUSIJUSIŲ ŠALIŲ SANDORIAI

Šalys yra laikomos susijusiomis, kai viena šalis turi galimybę kontroliuoti kitą arba gali daryti reikšmingą įtaką kitai šaliai priimant finansinius ir veiklos sprendimus.

Grupės ir Bendrovės susijusios šalys ir sandoriai su jomis per 2022 m. ir 2021 m. šešis mėnesius buvo:

### Sandoriai su Lietuvos valstybės kontroliuojamomis įmonėmis ir įstaigomis bei su kitomis susijusiomis šalimis

#### Grupė

		Pirkimai	Pardavimai	Gautinos sumos	Mokėtinos sumos
VĮ Klaipėdos valstybinio jūrų uosto direkcija	2022 m. šešis mėn.	1.231	-	-	459
	2021 m. šešis mėn.	1.176	-	-	230
AB "Amber Grid"	2022 m. šešis mėn.	-	10.768	4.021	-
	2021 m. šešis mėn.	-	11.775	6.129	-
UAB „Ignitis“	2022 m. šešis mėn.	-	2.633	800	-
	2021 m. šešis mėn.	4	806	87	-
Viešoji įstaiga Lietuvos energetikos agentūra	2022 m. šešis mėn.	-	1.682	339	-
	2021 m. šešis mėn.	-	1.664	336	-
Energijos skirstymo operatorius. AB	2022 m. šešis mėn.	117	-	-	-
	2021 m. šešis mėn.	207	-	-	-
AB LTG CARGO	2022 m. šešis mėn.	587	-	-	-
	2021 m. šešis mėn.	364	-	-	-
Kitos susijusios šalys	2022 m. šešis mėn.	23	-	-	6
	2021 m. šešis mėn.	16	-	-	3
Sandoriai su susijusiomis šalimis iš viso:	2022 m. šešis mėn.	1.958	15.083	5.160	465
	2021 m. šešis mėn.	1.767	14.245	6.552	233

#### Bendrovė

		Pirkimai	Pardavimai	Gautinos sumos	Mokėtinos sumos
VĮ Klaipėdos valstybinio jūrų uosto direkcija	2022 m. šešis mėn.	1.231	-	-	459
	2021 m. šešis mėn.	1.176	-	-	230
AB "Amber Grid"	2022 m. šešis mėn.	-	10.768	4.021	-
	2021 m. šešis mėn.	-	11.775	6.129	-
UAB „Ignitis“	2022 m. šešis mėn.	-	2.633	800	-
	2021 m. šešis mėn.	4	806	87	-
Viešoji įstaiga Lietuvos energetikos agentūra	2022 m. šešis mėn.	-	1.682	339	-
	2021 m. šešis mėn.	-	1.664	336	-
Energijos skirstymo operatorius. AB	2022 m. šešis mėn.	117	-	-	-
	2021 m. šešis mėn.	207	-	-	-
AB LTG CARGO	2022 m. šešis mėn.	587	-	-	-
	2021 m. šešis mėn.	364	-	-	-
KN Acu Servicos de Terminal de GNL Ltda	2022 m. šešis mėn.	-	35	18	-
	2021 m. šešis mėn.	-	239	2	-
Kitos susijusios šalys	2022 m. šešis mėn.	9	-	-	6
	2021 m. šešis mėn.	16	-	-	3
Sandoriai su susijusiomis šalimis iš viso:	2022 m. šešis mėn.	1.944	15.118	5.178	465
	2021 m. šešis mėn.	1.767	14.484	6.554	233

## 19 SUSIJUSIŲ ŠALIŲ SANDORIAI (TĘSINYS)

### Vadovybės darbo užmokestis ir kitos išmokos

Grupės vadovybę sudaro Bendrovės generalinis direktorius ir tarnybų direktoriai bei dukterinių įmonių direktoriai.

Bendrovės vadovybę sudaro generalinis direktorius ir tarnybų direktoriai.

	Grupė		Bendrovė	
	Šešių mėnesių laikotarpis, pasibaigęs 2022 m. birželio 30 d.	Šešių mėnesių laikotarpis, pasibaigęs 2021 m. birželio 30 d.	Šešių mėnesių laikotarpis, pasibaigęs 2022 m. birželio 30 d.	Šešių mėnesių laikotarpis, pasibaigęs 2021 m. birželio 30 d.
Priskaitymai, susiję su darbo santykiais, įskaitant socialinio draudimo įmokas	402	323	356	286
Vadovaujančių darbuotojų skaičius	10	10	6	6

Per 2022 m. šešis ir 2021 m. šešis mėnesius Grupės ir Bendrovės vadovybei paskolų, garantijų nebuvo suteikta, nebuvo jokių kitų išmokėtų ar priskaičiuotų sumų ar turto perdavimo.

## 20 POATASKAITINIAI ĮVYKIAI

Po finansinių ataskaitų datos daugiau reikšmingų poataskaitinių įvykių nebuvo

## ATSAKINGŲ ASMENŲ PATVIRTINIMAS

Vadovaudamiesi Lietuvos Respublikos vertybinių popierių įstatymo 22 straipsniu ir Lietuvos Respublikos vertybinių popierių komisijos periodinės ir papildomos informacijos rengimo ir pateikimo taisyklėmis, mes, AB „Klaipėdos nafta“ Generalinis direktorius Darius Šilenskis, Finansų direktorius Mindaugas Kvekšas ir Apskaitos skyriaus vadovė Rasa Tamaliūnaitė, patvirtiname, kad mūsų žiniomis aukščiau pateiktos AB „Klaipėdos nafta“ konsoliduotos ir atskiros finansinės ataskaitos už šešių mėnesių laikotarpį, pasibaigusį 2022 m. birželio 30 d., parengtos pagal Europos Sąjungoje priimtus taikyti Tarptautinius finansinės atskaitomybės standartus, pateikia tikrą ir teisingą vaizdą apie Grupės ir Bendrovės turta, įsipareigojimus, finansinę padėtį, pelną arba nuostolius ir pinigų srautus.

Generalinis direktorius



Darius Šilenskis

Finansų direktorius



Mindaugas Kvekšas

Apskaitos skyriaus vadovė



Rasa Tamaliūnaitė



2022

# AB „KLAIPĖDOS NAFTA“ KONSOLIDUOTAS TARPINIS PRANEŠIMAS

UŽ ŠEŠIŲ MĖNESIŲ LAIKOTARPI,  
PASIBAIGUSĮ 2022 M. BIRŽELIO 30 D.

## TURINYS

BENDROJI INFORMACIJA APIE GRUPĘ IR BENDROVĘ .....	25
VADOVO ŽODIS .....	29
INFORMACIJA APIE GRUPĘ IR BENDROVĘ BEI JOS VEIKLĄ .....	30
VEIKLOS STRATEGIJA .....	37
SVARBIAUSI ATASKAITINIO LAIKOTARPIO ĮVYKIAI .....	41
SVARBIAUSI ĮVYKIAI, ĮVYKĘ PO ATASKAITINIO LAIKOTARPIO PABAIGOS .....	41
VERSLO APLINKA BEI RINKA .....	42
KONSOLIDAVIMAS .....	47
GRUPĖS IR BENDROVĖS FINANSINĖS VEIKLOS REZULTATAI .....	48
ALTERNATYVŪS VEIKLOS RODIKLIAI .....	50
ALTERNATYVŪS VEIKLOS RODIKLIAI (TĖSINYS) .....	51
INVESTICIJOS .....	57
INFORMACIJA APIE BENDROVĖS AKCININKUS IR AKCIJAS .....	58
INFORMACIJA APIE GRUPĖS DARBUOTOJUS .....	62
PAGRINDINIAI RIZIKOS VEIKSNIAI IR RIZIKOS VALDYMAS .....	67
BENDROVĖS VALDYMAS .....	70
KITA INFORMACIJA .....	73

### Santrumpos:

BDP – su SGD susijusių veiklų plėtros segmentas;  
EIB – Europos investicijų bankas  
KN – AB „Klaipėdos nafta“;  
KNT – Klaipėdos naftos terminalas;  
komSGD – komercinė SGD veikla;  
NP – naftos produktai;  
NT – Naftos terminalai;  
O&M – eksploatacija ir priežiūra  
SGDT – reguliuojama SGD veikla;  
SGD terminalas – Suskystintųjų gamtinių dujų terminalas;  
SNT – Subačiaus naftos terminalas;  
ŠIB – Šiaurės investicijų bankas  
ŠNP – šviesieji naftos produktai;  
TNP – tamsieji naftos produktai;  
VERT – Valstybinė energetikos reguliavimo taryba.



## BENDROJI INFORMACIJA APIE GRUPĘ IR BENDROVĘ

### 1. ATASKAITINIS LAIKOTARPIS

AB „Klaipėdos nafta“ 2022 m. konsoliduotas tarpinis pranešimas parengtas už laikotarpį nuo 2022 m. sausio 1 d. iki 2022 m. birželio 30 d.

### 2. ATSAKINGŲ ASMENŲ PATVIRTINIMAS

Vadovaujantis Lietuvos Respublikos vertybinių popierių įstatymo 22 straipsniu ir Lietuvos banko periodinės ir papildomos informacijos rengimo ir pateikimo taisyklėmis, mes, AB „Klaipėdos nafta“ generalinis direktorius Darius Šilenskis, AB „Klaipėdos nafta“ finansų direktorius Mindaugas Kvekšas ir AB „Klaipėdos nafta“

apskaitos skyriaus vadovė Rasa Tamaliūnaitė patvirtiname, kad mūsų žiniomis pateiktame AB „Klaipėdos nafta“ 2022 m. konsoliduotame tarpiniame pranešime yra teisingai nurodyta verslo plėtros ir veiklos apžvalga, Bendrovės būklė kartu su pagrindinių rizikų ir neapibrėžtumų, su kuriais susiduriama, aprašymu.

### 3. ASMENYS, ATSAKINGI UŽ METINIAME PRANEŠIME PATEIKTĄ INFORMACIJĄ

PAREIGOS	VARDAS, PAVARDĖ	TELEFONO NR.
AB „Klaipėdos nafta“ generalinis direktorius	Darius Šilenskis	+370 52 127 733
AB „Klaipėdos nafta“ finansų direktorius	Mindaugas Kvekšas	+370 46 391 772
AB „Klaipėdos nafta“ apskaitos skyriaus vadovė	Rasa Tamaliūnaitė	+370 61 888 260

### 4. EMITENTAS IR JO KONTAKTINIAI DUOMENYS

Bendrovės pavadinimas:	AB „Klaipėdos nafta“ (toliau Bendrovė, KN arba Emitentas)
Teisinė forma:	Akcinė bendrovė
Įstatinis kapitalas:	110.315.009 EUR
Įregistravimo data ir vieta:	1994 m. rugsėjo 27 d., Valstybės įmonė Registrų centras
Bendrovės įmonės kodas:	110648893
Buveinės adresas:	Burių g. 19, 92276 Klaipėda
Bendrovės registras:	Valstybės įmonė Registrų centras
Telefono numeris:	+370 46 391772
Fakso numeris:	+370 46 311399
Elektroninio pašto adresas:	info@kn.lt
Interneto svetainės adresas:	www.kn.lt

### 5. DUKTERINĖS ĮMONĖS IR JŲ KONTAKTINIAI DUOMENYS:

Bendrovės pavadinimas:	UAB „SGD terminalas“
Teisinė forma:	Uždaroji akcinė bendrovė
Įstatinis kapitalas:	37.500 EUR
Įregistravimo data ir vieta:	2018 m. gruodžio 27 d., Valstybės įmonė Registrų centras
Bendrovės įmonės kodas:	304977459
Buveinės adresas:	Burių g. 19, 92276 Klaipėda
Bendrovės registras:	Valstybės įmonė Registrų centras
Telefono numeris:	+370 46 391772
Fakso numeris:	+370 46 311399
Elektroninio pašto adresas:	info@kn.lt
Interneto svetainės adresas:	www.kn.lt

Bendrovės pavadinimas:	UAB „SGD logistika“
Teisinė forma:	Uždaroji akcinė bendrovė
Įstatinis kapitalas:	4.540.000 EUR
Įregistravimo data ir vieta:	2015 m. lapkričio 20 d., Valstybės įmonė Registrų centras
Bendrovės įmonės kodas:	304139242
Buveinės adresas:	Burių g. 19, 92276 Klaipėda
Bendrovės registras:	Valstybės įmonė Registrų centras
Telefono numeris:	+370 46 391772
Fakso numeris:	+370 46 311399
Elektroninio pašto adresas:	info@kn.lt
Interneto svetainės adresas:	www.kn.lt

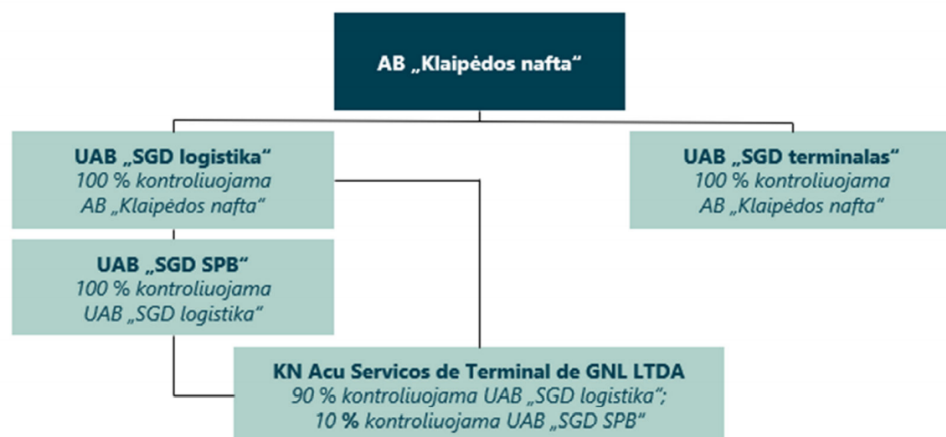
#### 6. UAB „SGD LOGISTIKA“ DUKTERINĖS ĮMONĖS IR JŲ KONTAKTINIAI DUOMENYS:

Bendrovės pavadinimas:	UAB „SGD SPB“
Teisinė forma:	Uždaroji akcinė bendrovė
Įstatinis kapitalas:	25.000 EUR
Įregistravimo data ir vieta:	2019 m. spalio 9 d., Valstybės įmonė Registrų centras
Bendrovės įmonės kodas:	305278800
Buveinės adresas:	Burių g. 19, 92276 Klaipėda
Bendrovės registras:	Valstybės įmonė Registrų centras
Telefono numeris:	+370 46 391772
Fakso numeris:	+370 46 311399
Elektroninio pašto adresas:	info@kn.lt
Interneto svetainės adresas:	www.kn.lt

Bendrovės pavadinimas:	KN Acu Servicos de Terminal de GNL LTDA
Teisinė forma:	Ribotos atsakomybės bendrovė
Įstatinis kapitalas:	642.600 Brazilijos realų (BRL)
Įregistravimo data ir vieta:	2019 m. gruodžio 13 d., Rio de Žaneiro valstijos juridinių asmenų registras
Bendrovės įmonės kodas:	NIRE 33.210.894.765; CPNJ 35.785.170/0001-03
Buveinės adresas:	F66 Fazenda Saco Dantas s/n, Distrito Industrial, Area 1 and Area 2, 28200-000 São João da Barra, Rio de Žaneiro valstija, Brazilijos Federacinė Respublika
Bendrovės registras:	Rio de Žaneiro valstijos juridinių asmenų registras
Telefono numeris:	+370 46 391772
Fakso numeris:	+370 46 311399
Elektroninio pašto adresas:	info@kn.lt
Interneto svetainės adresas:	www.kn.lt

#### 7. GRUPĖS STRUKTŪRA IR PAGRINDINĖS VEIKLOS

AB „Klaipėdos nafta“ grupės (toliau – Grupė) struktūra 2022 m. birželio 30 d:



Grupės įmonių kapitalo struktūra 2022 m. birželio 30 d:

ĮMONĖS PAVADINIMAS	AKCIJŲ RŪŠIS	AKCIJŲ SKAIČIUS	1 AKCIJOS NOMINALIOJI VERTĖ	BENDRA NOMINALI VERTĖ
AB „Klaipėdos nafta“	Paprastosios vardinės akcijos	380.396.585	0,29 EUR	110.315.009 EUR
UAB „SGD terminalas“	Paprastosios vardinės akcijos	37.500	1,00 EUR	37.500 EUR
UAB „SGD logistika“	Paprastosios vardinės akcijos	4.540.000	1,00 EUR	4.540.000 EUR
UAB „SGD SPB“	Paprastosios vardinės akcijos	25.000	1,00 EUR	25.000 EUR
KN Acu Servicos de Terminal de GNL LTDA	Paprastosios vardinės akcijos	642.600	1,00 BRL <sup>1)</sup>	642.600 BRL <sup>1)</sup>

<sup>1)</sup> BRL - Brazilijos realas.

Grupės įmonių veiklos apžvalga:

ĮMONĖS PAVADINIMAS	ADRESAS	VALDOMA AKCIJŲ DALIS, %	VEIKLA
AB „Klaipėdos nafta“	Burių g. 19, 92276 Klaipėda	100	Bendrovės veiklą galima suskirstyti į tris segmentus: naftos terminalai, reguliuojama SGD veikla ir komercinė SGD veikla. Naftos terminalai apima Klaipėdos naftos terminalo ir Subačiaus naftos terminalo veiklą. Reguluojama SGD veikla apima Klaipėdos SGD terminalo veiklą. Komercinę SGD veiklą sudaro mažos apimties SGD stotis Klaipėdoje, SGD terminalo eksploatavimas Açu uoste Brazilijoje ir kiti verslo vystymo projektai.
UAB „SGD terminalas“	Burių g. 19, 92276 Klaipėda	100	Suskystintų gamtinių dujų terminalo Klaipėdoje eksploatavimas (valdymas) ir infrastruktūros plėtra, kita ekonominė veikla. Šiuo metu dukterinė įmonė veiklos nevykdo.
UAB „SGD logistika“	Burių g. 19, 92276 Klaipėda	100	Tarptautinės SGD terminalo veiklos, SGD gabenimo, kitos ekonominės veiklos plėtra.
UAB „SGD SPB“	Burių g. 19, 92276 Klaipėda	100 priklauso UAB „SGD logistika“	Tarptautinė SGD terminalų veiklos operavimo paslaugų plėtra, investuojant ir steigiant kitas projektines įmones Lietuvoje ir užsienyje (holdingo veikla).
KN Açu Servicos de Terminal de GNL LTDA (KN Acu)	F66 Fazenda Saco Dantas s/n, Distrito Industrial, Area 1 an Area 2, 28200-000 São João da Barra, Rio de Janeiro valstija, Brazilijos Federacinė Respublika	90 priklauso UAB „SGD logistika“ ir 10 priklauso UAB „SGD SPB“	SGD terminalo eksploatavimo ir priežiūros paslaugos Açu uoste, Brazilijoje, įskaitant krantinės ir jos įrenginių, dujotiekio ir dujų apskaitos stočių įrengimo techninę ir komercinę veiklą.

## 8. SUTARTYS SU VERTYBINIŲ POPIERIŲ VIEŠOSIOS APYVARTOS TARPININKAIS

Bendrovė ir AB SEB banko Finansų rinkų departamentas yra pasirašę sutartį dėl Bendrovės vertybinių popierių apskaitos ir su vertybinių popierių apskaita susijusių paslaugų.

### AB SEB BANKAS FINANSŲ RINKŲ DEPARTAMENTO REKVIZITAI:

Įmonės kodas	112021238
Buveinės adresas	J. Balčikonio g. 7, LT-08247 Vilnius, Lietuva
Telefonas	1528
El. paštas	info@seb.lt
Interneto tinklapis	www.seb.lt

## 9. PREKYBA EMITENTO VERTYBINIAS POPIERIAIS REGULIUOJAMOSE RINKOSE

Bendrovės akcijomis yra prekiaujama reguliuojamoje rinkoje, jos yra listinguojamos vertybinių popierių biržos Nasdaq Vilnius Baltijos Pagrindiniame prekybos sąraše.

### PAGRINDINIAI DUOMENYS APIE BENDROVĖS AKCIJAS:

ISIN kodas	LT0000111650
Trumpinys	KNF1L
Emisijos dydis (vnt.)	380.396.585

Bendrovės akcijos į Nasdaq Vilniaus papildomąjį prekybos sąrašą įtrauktos nuo 1996 m. sausio 16 d., bei nuo 2016 m. balandžio 4 d. Bendrovės akcijos įtrauktos į Nasdaq Vilnius Oficialųjį prekybos sąrašą.

Bendrovės dukterinių įmonių vertybiniais popieriais viešai nėra prekiaujama.

Išsami informacija apie akcijas ir akcininkus pateikta 2022 m. konsoliduoto tarpinio pranešimo skyriuje „Informacija apie Bendrovės akcininkus ir akcijas“.

## VADOVO ŽODIS

Gerbiamieji,

2022 metų vasario 24 d. prasidėjo didžiausias per pastaruosius dešimtmečius karas Europoje, Ukrainoje, kuris nustūmė pandemiją bei augančios infliacijos iššūkius į antrąjį planą ir tuo pačiu pažėrė naujų, apie kuriuos niekas nebuvo galvojęs pasitinkant 2022-uosius. Rusijos sukeltą karą lydi ir kitas, itin skausmingas ekonomikai, – energetinis „karas“, krizė. Jos poveikį jaučia ne tik verslai, ištisos pramonės šakos, bet ir kiekvienas namų ūkis, nes artėjant žiemai kyla nerimas dėl augančių energetikos kainų ir verslų veiklos tęstinumo.

Šioje nenusėjamose situacijoje džiugina tik tai, kad lyginant su kai kurioms kitoms ES šalims, Lietuvoje esame užsitikinę, jos šaltą žiemos dieną nepritrūksime energijos ir karo akivaizdoje esame vieninteliai regione užsitikinę visišką energetinę nepriklausomybę nuo rusiškų dujų. KN valdomas SGD terminalas Klaipėdoje sulig karo pradžia tapo vienu pagrindinių, ir ne per seniausiai – ir vieninteliu gamtinių dujų importo kanalu ne tik Lietuvai, bet ir kitoms Baltijos šalims.

Žvelgiant į pirmojo pusmečio KN rezultatus, jausmas nevienareikšmiškas. Viena vertus, rezultatai rodo pozityvią kryptį, atsigavimą. Su kaupu atsiperka ankstesni strateginiai sprendimai diversifikuoti krovos naftos terminaluose portfelį – krauname gerokai daugiau ir įvairesnių naftos ir naftos chemijos produktų. Tapome lankstesni ir greitesni kurdami ir siūlydami paslaugas klientams. Sumažėjus skystojo kuro importo alternatyvoms, visų pirma neimportuojant degalų iš Baltarusijos, KN autocisternų aikštelėje fiksuojame iki šiol nematytas apsukas. Metų pradžioje pradėję krauti bitumą galime pasidžiaugti per pusmetį atsirikę ketvirtadalį šio produkto krovos rinkos tarp Baltijos šalių ir Suomijos įlankos terminalų. Klaipėdos SGD terminalas dirba visu pajėgumu, liudydamas savo strateginę reikšmę regione. Per pirmąjį pusmetį ėmėmės sprendimų, kad atvertume naujas veiklos kryptis ateičiai – pasirašėme ketinimų protokolą dėl galimybės bendradarbiauti teikiant vėjo jėgainių parkų Baltijos jūroje Lietuvoje eksploatacijos ir priežiūros (O&M) paslaugas su ORLEN grupe, taip pat

sutarėme su pramonės įmonėmis dėl suskystinto CO<sub>2</sub> sugaudymo technologijos pritaikomumo įvertinimo Lietuvoje. Visa tai yra puikūs rezultatai, kuriais didžiuojusi. Kita vertus, tikrai gerais pasiekimais pasidžiaugti neleidžia sunkiai suvaldoma energetinių kaštų eilutė – mūsų veikla išties yra imli energetiniams ištekliams ir nepaisant pastangų efektyvinti bei minimizuoti energijos vartojimą, esame pažeidžiami dėl iki šiol neregėtų energijos išteklių kainų. Džiaugiuosi komandos pastangomis efektyvinti veiklos procesus maksimaliai taupant veikloje naudojamą elektrą ar dujas, siekiant didesnio energetinio efektyvumo. Nors suprantame, kad dėl neprognozuojamų kainų svyravimų šiuo metu tikrąjį šių veiklos patobulinimų efektą įvertinti itin sudėtinga, jis, be abejonų, kuria tvarų veiklos pagrindą ilgalaikėje perspektyvoje. Nepaisant to, ir antrąjį 2022 m. pusmetį daug dėmesio skirsime būtent kintamiems kaštams valdyti, ieškoti alternatyvų naudojamoms energijos rūšims bei kuo skubiau įgyvendinti pradėtus atsinaujinančios energijos generacijos projektus.

Kaip ir per pirmuosius šešerius veiklos mėnesius, antrąjį metų atkarpą mūsų akiratyje išliks veiklos tęstinumo svarba. Tiek fizinė, tiek kibernetinė sauga išliks vienu iš prioritetinių klausimų darbotvarkėje. Kaip ir tolimesnis atidus galimos pandemijos bangos suvaldymas.

Antrasis metų pusmetis mums svarbus ir dėl vykdomo naujos korporatyvinės strategijos kūrimo proceso. Nuo 2020 m. vasario mėn., kai buvo patvirtinta šiuo metu galiojanti bendrovės strategija, tiek pasaulis, tiek aplinka, kurioje veikia KN, pasikeitė radikaliai. Į tai turime atsižvelgti, galvodami apie naują veiklos horizontą ir brėždami naujas veiklos kryptis. Kai kurios jų jau pamažu materializuojasi, tad būtent dabar tinkamas metas susitelkti ir suplanuoti, kaip iššūkius paversime naujomis tvariomis galimybėmis.

Linkėjimai,  
Darius Šilenskis  
KN generalinis direktorius

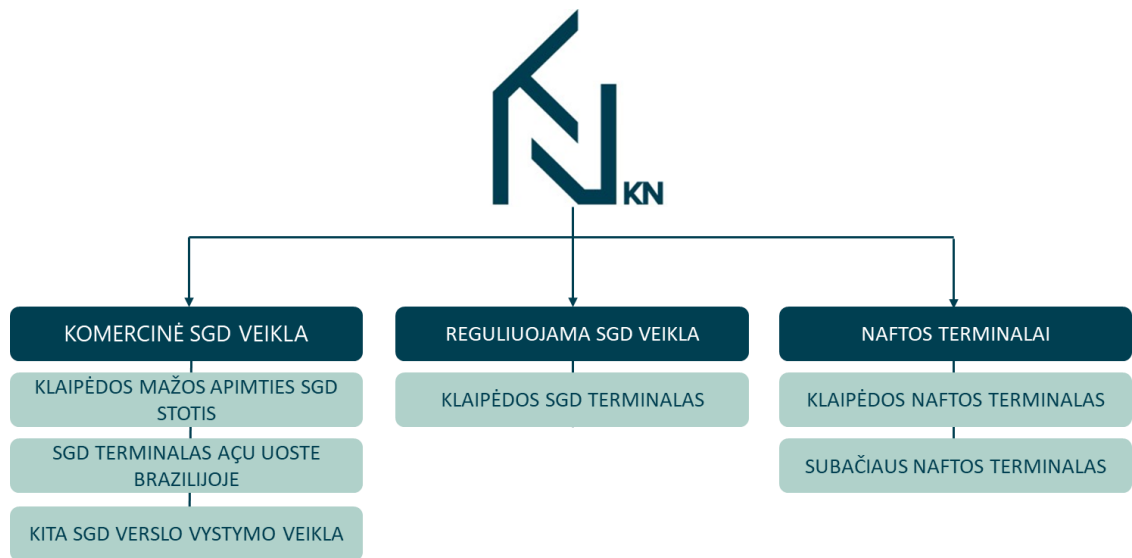
## INFORMACIJA APIE GRUPĘ IR BENDROVĘ BEI JOS VEIKLĄ

AB „Klaipėdos nafta“ – Lietuvos ir aplinkinio regiono energetiniam saugumui strategiškai reikšminga bendrovė, užtikrinanti suskystintų gamtinių dujų importo į Lietuvą ir kaimynines šalis galimybę bei LR valstybės privalomo naftos produktų rezervo saugojimą, taip pat patikimai ir efektyviai vykdanči naftos produktų perkrovą Klaipėdos uoste. Greta minėtų vykdomų veiklų, 2017 m. Bendrovė pradėjo mažos apimties SGD veiklą, o 2020 m. tapo

suskystintųjų gamtinių dujų terminalo Açu uoste Brazilijoje operatoriumi ir tapo Grupe.

Šiuo metu Grupės veiklą galima suskirstyti į tris pagrindinius segmentus: komercinė SGD veikla, reguliuojama SGD veikla ir naftos terminalai. Grupės ir Bendrovės vadovybė vertina kiekvieno segmento finansinius rezultatus ir nustato atskirus strateginius tikslus.

### PAGRINDINIAI SEGMENTAI:



### INFORMACIJA APIE INVESTICIJAS Į ASOCIJUOTAS ĮMONES

Bendrovė 2022 m. birželio 30 d. yra investavusi į šias asocijuotąsias įmones:

ĮMONĖS PAVADINIMAS	ADRESAS	VALDOMA AKCIJŲ DALIS, %	VEIKLA
BALTPool, UAB	A. Juozapavičiaus g. 9, LT-09311, Vilnius	33	Lietuvos energijos išteklių biržos operatorius, turintis teisę organizuoti prekybą biokuro produktais, Viešuosius interesus atitinkančių paslaugų (VIAP) lėšų administratorius.
Sarmatia Sp. z o.o.	ul. Nowogrodzka 68, Prima court, 02-014 Warszawa, Lenkija	1	Naftotiekio tarp Azijos valstybių bei Baltijos jūros tiesimo galimybių analizavimas ir projektavimas.

## NAFTOS TERMINALAI

Naftos terminalų segmentas (NT) apima naftos terminalo Klaipėdoje ir naftos terminalo Subačiuje veiklą, kuri teikia naftos produktų perkrovimo, ilgalaikio naftos produktų

sandėliavimo ir kitas su naftos produktų perkrovimu susijusias paslaugas.

### KLAIPĖDOS NAFTOS TERMINALAS

Bendrovės Klaipėdos naftos terminalas yra vienas didžiausių naftos krovos paslaugas teikiančių terminalų Baltijos šalyse. Pagrindinė terminalo veikla – geležinkelio cisternomis pristatytų naftos produktų perkrovimas į tanklaivius.



Bendrovė naftos terminale perkrauna šiuos naftos ir chemijos pramonės produktus:

- Šviesiuosius naftos produktus (toliau – ŠNP):  
Įvairių rūšių dyzelinį kurą;  
Įvairių rūšių benziną;  
Reaktyvinį kurą.
- Tamsiuosius naftos produktus (toliau – TNP):  
Įvairių rūšių mazutą;  
Technologinį kurą;  
Vakuuminį gazolį (VGO);  
Žaliavinę naftą;  
Bitumą.
- Biokurą:  
Etanolį;  
Riebiųjų rūgščių metilo esterį;  
Hidrinimo būdu apdorotą augalinį aliejų.
- Kitus chemijos pramonės produktus:  
Monoetilenglikolį.

### KLAIPĖDOS NAFTOS TERMINALO CHARAKTERISTIKA

Lokacija	AB „Klaipėdos nafta“ terminalo teritorija, adresas: Burių g. 19, Klaipėda
Naftos produktų talpyklų skaičius	51
Naftos produktų talpų tūris	571 tūkst. m <sup>3</sup>
Terminalo pajėgumas	8 – 10 mln. t per metus.
Krantinės	2 (2019 m. pradėta vykdyti esamų krantinių modernizacija ir papildomos daugiavilksnės krantinės statyba. Atlikus šią rekonstrukciją, terminalas vienu metu galės priimti ir krauti nebe du, o tris tanklaivius, bendras visų 3 krantinių ilgis sieks apie 750 m.)
Įplaukimo į uostą gylis	14,5 m
Leidžiamas gylis prie krantinės	13,5 m
Priimami laivai	Iki 275,0 m ilgio
Geležinkelio estakados	2 geležinkelio estakadas, turinčias po 2 kelius: <ul style="list-style-type: none"><li>• 2 keliai naftos produktams, kuriems nereikalingas temperatūrinis režimas (vienu metu apdorojama iki 2 x 30 geležinkelio cisternų);</li><li>• 2 keliai naftos produktams, kuriems reikalingas pašildymas ir temperatūrinis režimas (vienu metu apdorojama iki 2 x 32 geležinkelio cisternų);</li><li>• vienas iš kelių pritaikytas visų tipų naftos produktams;</li><li>• vienu metu galima krauti 124 geležinkelio cisternas.</li></ul>
Autocisternų pildymas	Vienu metu gali būti pildomos 4 autocisternos
Moderni laboratorija	Nustato pagrindinius naftos produktų kokybės parametrus
Nuosavos katilinės bendras trijų katilų galingumas	100 MWh

Bendrovės naftos terminale naftos produktų krovos paslaugų procesai pagrįste susidaro iš šių operacijų: i) naftos produktų priėmimo iš geležinkelio vagonų cisternų, ii) laikino naftos produktų saugojimo terminalo talpyklose, iii) naftos produktų pakrovimo į tanklaivius.

Taip pat Bendrovė gali aprūpinti Lietuvą importuojamais naftos produktais, kurie į Klaipėdos uostą atgabenami tanklaiviais. Terminale įrengta autocisternų pripylimo aikštelė, skirta išvežti importuotiems šviesiesiems naftos produktams.

Klaipėdos naftos terminalas teikia šias paslaugas:

- perpila naftą ir naftos produktus iš geležinkelio cisternų į tanklaivius;
- priima naftą ir naftos produktus iš tanklaivių į geležinkelio cisternas;
- perpila naftos produktus į autocisternas;
- laikinai saugo (kaupia) naftą ir naftos produktus;
- priima naftos produktais užterštą vandenį iš laivų;
- švartuoja laivus;
- nustato naftos produktų kokybės parametrus;
- parūpina techniką, skirtą įvesti cheminius priedus į naftos produktus;
- maišo tamsiuosius ir šviesiuosius naftos produktus;
- aprūpina laivus kuru ir vandeniu;
- perkrauna bitumą.

### SUBAČIAUS NAFTOS TERMINALAS

AB „Klaipėdos nafta“ 2012 m. birželio 11 d., patvirtinus akcijų pasirašymo su Lietuvos Respublika sutartį, buvo perduotas valdyti Subačiaus naftos terminalas (toliau – SNT). Perėmus Subačiaus naftos terminalo infrastruktūrą, buvo išplėsta ir labiau diversifikuota Bendrovės veikla bei paslaugos, kurios pasipildė ilgalaikieji naftos produktų saugojimo paslauga.



#### SUBAČIAUS NAFTOS TERMINALO CHARAKTERISTIKA

Lokacija	Kunčių km., Kupiškio raj.
Naftos produktų talpyklos	Iš viso 66 talpyklos
Naftos produktų talpų tūris	Apie 338 tūkst. m <sup>3</sup> talpyklų parkas
Geležinkelio estakados	Vienu metu galima aptarnauti 14 vagonų cisternų
Autocisternų pildymas	Moderni autocisternų užpylimo aikštelė
Moderni laboratorija	Gali nustatyti pagrindinius naftos produktų kokybės parametrus

Subačiaus naftos terminalas teikia šias paslaugas:

- Valstybės naftos produktų (degalų) atsargų saugojimas, užtikrinant valstybės energetinio saugumo tikslų vykdymą pagal numatytus teisės aktus.
- Naftos produktų (degalų) ilgalaikis saugojimas.
- Naftos produktų (benzino ir dyzelino) trumpalaikio saugojimo ir krovos paslaugos privatiems klientams ir įmonėms.

- Biologinių priedų ir žymėjimo medžiagų įmaišymas į naftos produktus.

Subačiaus naftos terminalo infrastruktūra bei priemonės nuolat atnaujinamos, siekiant užtikrinti tinkamą, kokybišką paslaugų teikimą klientams bei saugios ir patikimos kuro bazės eksploatacijos užtikrinimą.



## REGULIUOJAMA SGD VEIKLA

Reguliuojamas SGD veiklos (SGDT) segmentas apima SGD terminalo veiklą Klaipėdoje, kuris priima ir saugo

suskystintas gamtines dujas, išdujina ir tiekia jas į magistralinį dujotiekį.

### KLAIPĖDOS SGD TERMINALAS

#### Užtikrinti ilgalaikį Klaipėdos SGD terminalo darbą

2019 m. pabaigoje KN Valdyba priėmė būtinus sprendimus dėl priemonių, užtikrinančių ilgalaikę (iki 2044 m.) Klaipėdos SGD terminalo veiklą, įskaitant pagrindinį sprendimą dėl laivo-saugyklos įsigijimo po 2024 m. 2019 m. pabaigoje Lietuvos Respublikos Seimas patvirtino valstybės garantiją ilgalaikio SGD tiekimo projekto I etapui (SGD saugumo dedamosios optimizavimui) ir II etapui (laivo-saugyklos pirkimui), kuri leido AB „Klaipėdos nafta“ pasirašyti sutartį su Šiaurės investicijų banku dėl paskolos I etapo tikslams. Valstybinei energetikos reguliavimo tarybai (VERT) buvo pasiūlyta sumažinti saugumo dedamąją (beveik 40% nuo 2020 m.). Remiantis VERT sprendimu, saugumo dedamoji buvo sumažinta ir taikoma visiems dujų vartotojams nuo 2020 m. sausio mėn.

2020 m. kovo 9 d. pasirašyta paskolos sutartis su Šiaurės investicijų banku II projekto etapui (laivo-saugyklos įsigijimui). 2020 m. lapkričio 20 d. Europos Komisija (EK) patvirtino valstybės pagalbą, teikiamą kaip valstybės garantiją, laivo saugyklos įsigijimo paskolai gauti. Pradėti parengiamieji laivo saugyklos įsigijimo atrankos ir pirkimo darbai.

Vadovaujantis SGD terminalo įstatymu, kuriame numatyta, kad SGD veikla turi būti vykdoma ne trumpiau kaip iki 2044 m. gruodžio 31 d., o SGD terminalo operatorius įsigyja laivą-saugyklą ir tampa operatoriumi ne vėliau kaip iki 2024 m. gruodžio 31 d. 2021 m. vykdyti rinkos tyrimai, rinkos konsultacijos ir viešojo konkurso rezultatai aiškiai parodė, kad esama pirkimo galimybė įsigyti SGD laivą-saugyklą „Independence“ yra ekonomiškai naudingiausias KN sprendimas. Iki 2022 m. gruodžio mėn. KN turi informuoti Norvegijos bendrovę „Höegh LNG“ apie savo sprendimą pasinaudoti laivo-saugyklos „Independence“ išpirkimo galimybe, kaip nurodyta terminuotoje frachtavimo sutartyje. Priėmus sprendimą įsigyti SGD laivą-saugyklą „Independence“, KN vykdo intensyvią pasiruošimą SGD laivo-saugyklos

#### SGD terminalo infrastruktūra

AB „Klaipėdos nafta“ SGD terminalas paremtas plaukiojančios SGD saugyklos su dujinimo įrenginiu (angl. *Floating Storage with Regasification Unit*, FSRU) technologija. Terminalas yra sujungtas su gamtinių dujų perdavimo sistemos operatoriaus AB „Amber Grid“ dujų

nepertraukiamos veiklos užtikrinimui. Tuo tikslu šiais metais planuojamas pradėti SGD laivo-saugyklos eksploatavimo paslaugos pirkimas.

Per 2022m. pirmąjį pusmetį, Klaipėdos SGD terminalu naudojosi penki klientai: po vieną iš Estijos ir Lenkijos, trys iš Lietuvos. Į terminalą atvyko 23 SGD dujovežiai. Per minėtąjį laikotarpį buvo išdujinta 13,01 TWh gamtinių dujų (prieš metus – 9,36 TWh). Taip pat terminale vyko 3 SGD perkrovos operacijos (2022 m. pirmąjį pusmetį – 2 operacijos).

2022 m. kovo mėn. dėl Rusijos invazijos į Ukrainą, Lietuva sustabdė SGD importą iš Rusijos. Įprastai per mėnesį į terminalą būdavo pristatomi 4-6 maži kroviniai (iki 10 tūkst. m<sup>3</sup>). Taip pat nuo balandžio mėn. Lietuva sustabdė gamtinių dujų importą iš Rusijos per vamzdyną. Dėl rusiškų dujų tiekimo stabdymo, Klaipėdos terminalas tapo dar svarbesniu dujų tiekimo šaltiniu Baltijos valstybėms ir Suomijai.

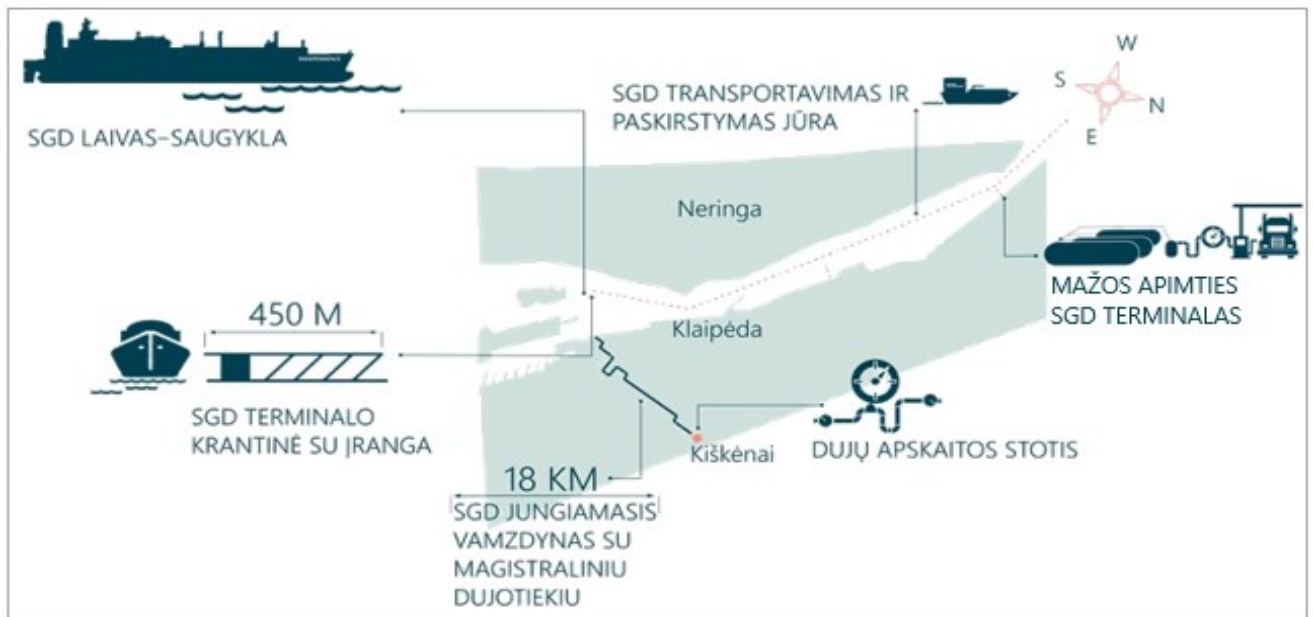
Dėl didelių dujų kainų Lietuvos dujų suvartojimas buvo 35% mažesnis nei 2021 m. atitinkamą laikotarpį ir siekė 9,6 TWh.

Europos SGD terminalų panaudojimas didėjo, nes į Europą buvo importuojama daugiau SGD siekiant pakeisti stipriai sumažėjusį dujų importą iš Rusijos. Vidutinis Klaipėdos SGD terminalo panaudojimas siekė 59% (prieš metus – 42%). Remiantis GIE ALSI duomenimis, vidutinis Europos SGD terminalų panaudojimas siekė 61% (prieš metus – 42%).

SGD terminalas papildo ir išplečia esamą šalies gamtinių dujų tiekimo infrastruktūrą, sukuria tiekimo diversifikavimo galimybes, pašalina priklausomybę nuo vieno gamtinių dujų tiekėjo, užtikrina gamtinių dujų tiekimo saugumą ir atitinka ES direktyvos N-1 infrastruktūros standartą, t. y. sukuria sąlygas Lietuvai savarankiškai tiekti gamtines dujas, reikalingas patenkinti pirmosios būtinybės poreikį.

perdavimo tinklu 18 kilometrų ilgio jungiamuoju dujotiekiumi. SGD terminalo funkcijos – priimti suskystintas gamtines dujas iš dujovežių, jas saugoti, išdujinti bei tiekti į magistralinį tinklą ar perkrauti į kitus dujovežius.

## SGD terminalo infrastruktūra



### SGD laivas-saugykla su dujinimo įrenginiu

SGD laivas-saugykla su dujinimo įrenginiu yra SGD tanklaivis („Independence“), kuris Klaipėdos jūrų uoste priima suskystintąsias gamtines dujas iš SGD gabenančių laivų – dujovežių, kurie švartuojasi prie FSRU. Pagal terminalo naudotojų grafikus, SGD yra leidžiamos pro specialius įrenginius, siekiant SGD sugrąžinti į dujinį būvį

ir tiekti jas į dujų perdavimo sistemą. 2012 m. pasirašyta SGD laivo-saugyklos su dujinimo įrenginiu 10-ies metų nuomos (su išpirkimo galimybe) sutartis su Norvegijos kompanija „Höegh LNG Ltd.“. Šio laivo statytojas – Pietų Korėjos laivų statykla „Hyundai Heavy Industries Co., Ltd“.

### SGD LAIVO-SAUGYKLOS „INDEPENDENCE“ TECHNINĖS CHARAKTERISTIKOS \*

Klaipėdos valstybinio jūrų uosto krantinė	157
Talpyklų tūris	170.000 m <sup>3</sup>
Maksimalus SGD pripildymo lygis	98%, esant 70 kPag
Maksimalus SGD krovos pajėgumas	9.000 m <sup>3</sup> /val. SGD
Maksimalus SGD perkrovos pajėgumas	5.000 m <sup>3</sup> /val. SGD, kai SGD perkrovos metu yra vykdomas SGD išdujinimas
FSRU pajėgumai	3,75 mlrd. m <sup>3</sup> gamtinių dujų per metus (10,24 mln. m <sup>3</sup> per dieną)
Minimalus operatyvinis SGD likutis	3.500 m <sup>3</sup> SGD
Maksimalus dujų srautas į dujų vamzdyną	10,24 mln. m <sup>3</sup> per dieną

\*Terminalo techninės sąlygos nurodytos dabar galiojančiomis norminėms sąlygomis: degimo/matavimo temperatūra – 25/0 °C, slėgis – 1,01325 bar.

### Krantinė ir jos įrenginiai

Prie krantinės nuolatos yra prišvartuotas SGD laivas-saugykla su dujinimo įrenginiu, kuris priima SGD iš jas atgabenančių dujovežių. Specialią krantinėje sumontuotą įrangą sudaro: aukšto slėgio platforma, serviso platforma, švartavimosi ir tvirtinimo aikštelės, susisiekimo tilteliai, gaisro gesinimo bokštai, valdymo patalpa, priešgaisrinės apsaugos įranga, techninio aptarnavimo kranai ir aukšto slėgio dujų perdavimo rankovės, bei kita reikalinga įranga ir sistemos.



### SGD terminalo jungiamasis dujotiekis

Terminalas yra sujungtas su gamtinių dujų perdavimo sistemos operatoriaus AB „Amber Grid“ dujų perdavimo tinklu – 18 kilometrų ilgio, 700 mm skersmens

jungiamuoju dujotiekiu. Pasijungimo į perdavimo tinklą vietoje yra pastatyta dujų apskaitos stotis.

### SGD terminalo paslaugos

Terminalas teikia šias paslaugas i) SGD pakartotinio dujinimo (išdujinimo), ii) SGD perkrovos. SGD išdujinimo paslaugą sudaro viena su kita susijusios paslaugos:

- SGD krovinio priėmimas iš atplaukusio dujovežio, fizinis ir virtualus krovinio saugojimas bei SGD išdujinimas Terminalo naudotojo grafike nustatytu dujinimo režimu.

SGD perkrovos paslaugą sudaro tarpusavyje susijusios paslaugos:

- SGD krovinio priėmimas iš atplaukusio dujovežio, fizinis ir virtualus krovinio saugojimas ir SGD perkrova (re-eksportas) į atplaukusį ne mažesnę nei 5.000 m<sup>3</sup> dujovežį.

Terminalo teikiamoms paslaugoms taikomos šios kainos:

- SGD išdujinimo ir SGD perkrovos (Valstybinės energetikos reguliavimo tarybos metodikoje

vardinama gamtinių dujų pakartotinio dujinimo paslaugos kaina) paslaugų kaina yra nustatoma Operatoriaus ir tvirtinama VERT kiekvienais metais.



TERMINALO PASLAUGOS	PASLAUGOS KAINA	VERT NUTARIMAS
SGD išdujinimo paslaugos kaina* (2021 m.)	0,41 EUR/MWh be PVM	2020 m. lapkričio 23 d. O3E-1207
SGD išdujinimo paslaugos kaina* (2022 m.)	0,41 EUR/MWh be PVM	2021 m. lapkričio 16 d. O3E-1496
SGD išdujinimo paslaugos kaina* (nuo 2022 m.)	1,19 EUR/MWh be PVM	2022 m. kovo 31 d. O3E-437
SGD išdujinimo paslaugos kaina* (2023 m.)	1,41 EUR/MWh be PVM	2022 m. gegužės 31 d. O3E-799
SGD perkrovos paslaugos kaina* (2021 m.):		
- Mažos apimties SGD krovinys, iki 15.000 m <sup>3</sup>	0,53 EUR/MWh be PVM	
- Vidutinės apimties SGD krovinys, nuo 15.000 m <sup>3</sup> iki 50.000 m <sup>3</sup> imtinai	0,41 EUR/MWh be PVM	2020 m. lapkričio 23 d. O3E-1206
- Didelės apimties SGD krovinys, nuo 50.000 m <sup>3</sup>	0,30 EUR/MWh be PVM	
SGD perkrovos paslaugos kaina* (2022 m.):		
- Mažos apimties SGD krovinys, iki 15.000 m <sup>3</sup>	0,56 EUR/MWh be PVM	
- Vidutinės apimties SGD krovinys, nuo 15.000 m <sup>3</sup> iki 50.000 m <sup>3</sup> imtinai	0,44 EUR/MWh be PVM	2021 m. lapkričio 16 d. O3E-1495
- Didelės apimties SGD krovinys, nuo 50.000 m <sup>3</sup>	0,31 EUR/MWh be PVM	

\* Terminalo naudotojai, transportuojantys gamtines dujas per vidinį gamtinių dujų perdavimo sistemos išleidimo tašką, taip pat sumoka VERT nustatytą gamtinių dujų tiekimo saugumo papildomą dedamąją prie gamtinių dujų perdavimo kainos.

SGD terminale yra pilnai užtikrinti Trečiųjų šalių prieigos reikalavimai pagal ES teisę ir SGD terminalo veikla organizuojama vadovaujantis Naudojimosi suskystintų gamtinių dujų terminalu taisyklėmis (toliau – Taisyklės), priimtomis po viešų konsultacijų su rinkos dalyviais ir suderintomis VERT nutarimu. SGD terminalo pajėgumai

potencialiems naudotojams suteikiami vienodomis sąlygomis, kasmetinės pajėgumų skirstymo procedūros metu arba einamaisiais dujų metais, jei SGD terminale yra laisvų pajėgumų. SGD terminalu gali naudotis keli vartotojai.

## KOMERCINĖ SGD VEIKLA

Komercinį SGD veiklos (komSGD) segmentą sudaro mažos apimties SGD paskirstymo stoties veikla

Klaipėdoje, SGD terminalo eksploatavimas Açu uoste Brazilijoje, kiti verslo vystymo projektai ir konsultacijos.

### KLAIPĖDOS MAŽOS APIMTIES SGD TERMINALAS

Per 2022 m. pirmąjį pusmetį į Klaipėdos mažos apimties SGD terminalą (toliau – SGD paskirstymo stotį), mažaisiais dujovežiais, buvo pristatyti 4 kroviniai. Visi SGD kroviniai buvo perkrauti į SGD autocisternas ir paskirstyti vartotojams Lietuvoje, Latvijoje bei Lenkijoje. SGD paskirstymo stotyje buvo pakrautos 355 autocisternos (43% daugiau palyginus su tuo pačiu laikotarpiu metais anksčiau).

2020 m. balandžio 1 d. KN valdomoje SGD paskirstymo stotyje komercinę veiklą pradėjo Lenkijos valstybinė naftos ir dujų bendrovė „PGNiG“. Stoties pajėgumai buvo skirti „PGNiG“ penkerių metų laikotarpiui.

SGD paskirstymo stotis skirta priimti krovinis iš mažos apimties SGD dujovežių, sandėliuoti SGD, krauti į SGD sunkvežimius, ISO konteinerius ar SGD varomus laivus.

Bendrovė antžeminę SGD paskirstymo stotį atidarė 2017 m. rudenį. SGD paskirstymo stoties projekto tikslas – vystyti mažos apimties SGD infrastruktūrą Baltijos šalyse ir Lenkijoje, kas ne tik didina energetinį saugumą nuo dujotiekio nutolusioms vietovėms, bet kartu teikia ir alternatyvios bei švarios energijos privalumus reikšmingam vartotojų skaičiui. Ši infrastruktūra taip pat prisideda prie galimybių siekiant naudoti SGD kaip švarų kurą laivyboje bei sunkiajame kelių transporte užtikrinimo.

SGD paskirstymo stotis yra Bendrovės komercinis projektas, kurį finansuoja Bendrovė ir iš dalies Europos Sąjungos paramos lėšos pagal CEF-Transport programą HEKLA<sup>1)</sup> ir „Blue Baltics<sup>2)</sup> projektams įgyvendinti.

<sup>1)</sup> projekto įgyvendinimo pabaiga – 2018 m. birželio 30 d.

<sup>2)</sup> projekto įgyvendinimo pabaiga – 2020 m. balandžio 16 d.



### SGD PASKIRSTYMO STOTIES TECHNINĖ CHARAKTERISTIKA

Klaipėdos valstybinio jūrų uosto krantinė	2
Technologija	Penkios slėginės talpyklos
Talpų tūris	5 x 1.000 m <sup>3</sup>
Užpildymo lygis	86%
SGD priėmimo greitis (iš laivo)	Iki 1.250 m <sup>3</sup> /val.
Dienos autocisternų krovos pajėgumas	24 autocisternos
Autocisternų krova	2 autocisternų krovos aikštelės (įmanoma krova vienu metu)
Autocisternų krovos greitis	iki 100 m <sup>3</sup> /val.
Bunkeravimo greitis	iki 500 m <sup>3</sup> /val.
Nugaravusių dujų panaudojimas	Dujų vamzdžio jungtis su Bendrovės katiline

## SGD TERMINALAS AČU UOSTE BRAZILIJOJE

2020 m. KN tapo suskystintų gamtinių dujų (SGD) terminalo operatore Aču uoste, Brazilijoje. Pagal sutartį, sudarytą su „Gas Natural Açu“ (GNA) – bendra „Prumo Logistica“, BP ir „Siemens“ įmone – KN, kaip SGD terminalo operatorius, yra atsakinga už sklandų SGD terminalo darbą, įskaitant techninę ir komercinę krantinės ir jos įrenginių, dujotiekio ir dujų apskaitos stočių įrengimo operaciją. KN įkūrė įmonę „KN Açu Serviços de Terminal de GNL Ltda.“, kuri yra atsakinga už šio projekto vykdymą Brazilijoje, subūrė vietos profesionalų komandą ir pradėjo veiklą 2020 m. Sutartis sudaryta 13 metų laikotarpiui ir gali būti pratęsta abipusiu susitarimu.



LAIVAS-SAUGYKLA AČU UOSTE. GNA NUOTR

## VEIKLOS STRATEGIJA

2020 m. vasario 13 d. Bendrovės Stebėtojų taryba patvirtino KN veiklos strategiją iki 2030 m., kurioje išanalizuoti Bendrovės verslo aplinkos veiksniai ir nustatyti bendri visos Grupės strateginiai tikslai. Vis dėlto, netrukus aplinka, kurioje veikia Grupė, nuo 2020 m. spalio mėn. ėmė reikšmingai keistis, kai ES Baltarusijai pritaikė keletą sankcijų paketų. 2021 m. birželio 24 d. buvo įvestas Tarybos reglamentas (ES) 2021/1030, dėl kurio nebebuvo galima vykdyti naftos produktų tranzito srautų iš Baltarusijos. Bendrovė pradėjo naftos verslo segmento pritaikymą prie besikeičiančios aplinkos ir nuo 2021 m. pradžios nebekrauna krovinių iš Baltarusijos. Be to, dabartinė pasaulinė situacija lemia tolesnes permainas, kurios turėtų atsispindėti ir strateginiuose tiksluose.

Dėl minėtų geopolitinių aplinkybių kai kurie tikslai, ypač Grupės naftos verslo segmento, nebėra aktualūs ir juos reikia peržiūrėti. Atitinkamai, Grupės vadovybė 2021 m. pradėjo ir 2022 m. tęsia strategijos peržiūrą. Tuo tarpu, šioje tarpinėje ataskaitoje pranešame apie KN pažangą, remiantis 2020 m. vasario 13 d. patvirtintoje Bendrovės strategijoje numatytais tikslais.

Grupės ir Bendrovės misija toliau lieka užtikrinti saugų, patikimą ir efektyvų priėjimą prie globalios energijos išteklių rinkos tvariai vystantis, atliekant investicijas ir valdant multifunkcinius skystųjų energetinių išteklių terminalus pasaulyje.

Besitęsiantys energijos rinkų pokyčiai ir pagrindinių energijos šaltinių persiskirstymas padėjo Bendrovei įgyti naujų SGD plaukiojančia technologija paremto terminalo Klaipėdoje kompetencijų ir iš esmės nulėmė esminius pokyčius Bendrovės vizijos ir misijos pokyčius. Bendrovė būdama vietinės ir regioninės rinkos žaidėja, teikiančia vieną paslaugą 2020–2030 m. laikotarpiu išsikėlė sau tikslą diversifikuoti savo veiklą, plėsti teikiamų paslaugų spektrą ir tapti mažiau priklausomai nuo vieno pajamų šaltinio. Dėl šios priežasties Bendrovė siekia ir toliau plėtoti keturias pagrindines verslo kryptis: tarptautinius SGD

terminalų projektus, naftos ir perdirbtos naftos produktų krovos paslaugas, Klaipėdos SGD terminalo valdymą ir mažos apimties SGD paslaugų teikimą.

Bendrovė daugiausia potencialo augimui ir pelningumo didinimui įžvelgia SGD verslo projektų vystyme ir investavime į tarptautinius SGD importo terminalus. AB „Klaipėdos nafta“ tiki, jog artimiausią dešimtmetį plaukiojančia technologija paremti SGD terminalai sudarys beveik pusę visų naujų išdujinimo pajėgumų ir žvelgia į tai, kaip į galimybę iki 2030 metų pasiekti, kad pilnas iš naftos krovos paslaugų būtų toks pat kaip ir iš SGD verslo plėtros projektų.

Bendrovės naftos terminalų veiklos pagrindinė vizija paremta siekiu išplėsti terminaluose galimų krauti produktų asortimentą ir didinti vykdomos veiklos pranašumą investuojant į aplinkai tvarias ir efektyvesnes technologijas bei skaitmenizavimą. Technologinių pajėgumų augimas taip pat įgalins Bendrovę prisitaikyti prie kintančių rinkos poreikių bei gerinti teikiamų paslaugų kokybę.

Valstybės reguliuojamos Klaipėdos SGD terminalo veiklos strategijos tikslas tęsti terminalo eksploataciją po 2024 metų bei nuolat didinti terminalo naudojimo lankstumą siekiant didinti kuriamą vertę gamtinių dujų vartotojams.

Bendrovės identifiкуotas augantis autotransportu ir laivais transportuojamas SGD poreikis nuo dujų tinklo nutolusioms vietovėms Baltijos šalyse ir šiaurės Lenkijoje bei augantis spaudimas mažinti taršos emisijas pasauliniu lygiu ir SGD kaip švaresnio energijos šaltinio skatinimas suteikia mažos apimties SGD paskirstymo stočiai itin reikšmingą vaidmenį visame Bendrovės vykdomų veiklų portfelyje. AB „Klaipėdos nafta“, kartu su savo strateginiais partneriais siekia paskatinti SGD rinkos kūrimą ir didinti šio švaresnio kuro suvartojimo dalį jūriniame ir sunkiajame transporte, taip pat ir regione veikiančioje bei nuo dujų tinklo nutolusioje pramonėje.

Bendrovės Strategijoje taip pat numatoma didelį dėmesį skirti esminiam Bendrovės turtui – žmonėms, koncentruotis į tiesioginę ir netiesioginę verslo įtaką

visuomenei – socialinę atsakomybę bei Bendrovės įgyvendinamoms skaitmenizavimo ir inovacijų priemonėms.

### PAGRINDINĖS VEIKLOS KRYPTYS IKI 2030 M.

NAFTOS TERMINALAI	KLAIPĖDOS SGD PASLAUGŲ CENTRAS	TARPTAUTINIAI SGD PROJEKTAI
<ul style="list-style-type: none"><li>Krauti įvairius naftos produktus, nepriklausomai nuo pasirinkto krovos būdo, ir taikyti išmanias produktų gabenimo, laikymo ir maišymo paslaugas.</li><li>Gebėti dirbti su produktais, kurie neapsiriboja tradiciniu naftos ar naftos produktų asortimentu.</li><li>Investuoti į tvarias ir efektyvesnes technologijas ir procesus, kad sumažintume savo veiklos metu išmetamų teršalų kiekį.</li></ul>	<ul style="list-style-type: none"><li>Užtikrinti regiono prieigą prie pasaulinės SGD rinkos bent iki 2044 m. ir komercinės veiklos naudą Lietuvos vartotojams.</li><li>Užtikrinti aukščiausios kokybės bunkeravimo ir krovimo į autocisternas paslaugas, prisidėti prie inovacijų plėtros SGD klasteryje.</li></ul>	<ul style="list-style-type: none"><li>Pasiekti, kad grynasis pelnas iš tarptautinių SGD projektų viršytų pelną iš naftos produktų krovos paslaugų, kuris dabar sudaro didžiausią dalį.</li><li>Tapti geidžiamu naujų SGD importo terminalų projektų partneriu pasaulyje.</li><li>Patekti tarp trijų pasaulyje pirmaujančių plaukiojančių SGD importo terminalų bendrovių.</li></ul>
		

### NAFTOS VERSLAS

Iki 2030 m. siekiame tapti pagrindiniu ir efektyviausiu krovos ir saugojimo paslaugų centru, kuriame kraunami ir saugomi naftos produktai, naftos chemija, žaliavos perdirbimui viso pasaulio naftos perdirbimo gamykloms, prekybininkams ir kitiems klientams.

#### STRATEGINIAI VEIKLOS TIKSLAI IKI 2030 M:

- A.** Išlaikyti ir didinti naftos terminalų veiklos apimtį ir pelningumą, atsižvelgiant į struktūrinius rinkos pokyčius.
- B.** Įsiliejimas į naftos chemijos ir kitų naujų produktų krovos rinką.
- C.** Aplinkosauginiu požiūriu tvarios KN naftos terminalų veiklos užtikrinimas.
  - Visiška veiklos atitiktis aplinkosauginiams reikalavimams, emisijų mažinimas.
- D.** Saugios, patikimos ir efektyvios naftos terminalų veiklos užtikrinimas.
  - Nė vieno kritinio įvykio.



#### STRATEGINĖS NAFTOS VERSLO KRYPTYS

Naftos verslo strategija yra užtikrinti aukštą pelningumo ir patrauklumo lygį:

- Investicijos į technologinių pajėgumų didinimą, didesnių tanklaivių priėmimą ir krovinių maišymo bei perkrovos iš laivo į laivą operacijas.

- Sumažinti personalo skaičių ir susijusias išlaidas automatizavimo ir skaitmeninėmis priemonėmis.
- Tvarkyti nišinius produktus, tokius kaip naftos chemijos produktai, alkoholiai, oktano stiprikliai ir kt.

## KLAIPĖDOS SGD PASLAUGŲ CENTRAS

Mes siekiame suteikti prieigą prie pasaulinių SGD rinkų ir konkurencingų dujų kainų prekybininkams ir vartotojams Baltijos jūros regione ir už jos ribų bei tapti pagrindiniu mažos apimtys SGD importo terminalu Baltijos šalyse ir Lenkijoje.

### STRATEGINIAI VEIKLOS TIKSLAI IKI 2030 M.

**A.** Tapti regioniniu SGD paslaugų centru, didinančiu sujungtų gamtinių dujų sistemų likvidumą ir lankstumą.

- SGD laivo-saugyklos savininkė, pilnas jo operavimas ir priežiūra.
- Užtikrinti ilgalaikį SGD importą.
- >30% pajamų iš tarptautinių partnerių.
- Kokybiškų SGD paslaugų teikimas ir tvarus verslo modelis, naudingas visam regionui.

**B.** Pelningas ir vertę augančiai mažos apimtys regioninei SGD rinkai kuriantis mažos apimtys SGD terminalas.

## VEIKSMAI, KURIUOS REIKIA ATLIKI

KN toliau didins savo rinkos dalį ir darys įtaką:

- Uždirbdama iš ilgalaikių mažos apimtys SGD terminalo sutarčių, sudarytų su stipriais rinkos dalyviais, kurie užtikrintų stabilią ir ekonomiškai efektyviausią paskirstymo stoties veiklą bei turėtų prieigą prie didelės rinkos.
- Būti efektyviu terminalu partneriams, užtikrinančiu nuolatinį pasiekiamumą ir gebančiu aptarnauti dideles krovas apimtis.
- Išnaudoti visas galimybes didinti SGD patrauklumą klientams. Gerinti SGD verslo aplinką Lietuvoje toliau skleidžiant žinias, bendradarbiauti su institucijomis ir kitais rinkos dalyviais siekiant palengvinti su SGD susijusį teisinį reguliavimą, bendradarbiauti su Jūrų uosto direkcija siekiant pagerinti laivų bunkeravimo sąlygas Klaipėdos uoste ir pradėti jas vykdyti.



## TARPTAUTINIAI SGD PROJEKTAI

Siekiame tapti pageidaujama naujų SGD importo terminalų projektų partneriu visame pasaulyje ir iki 2030 m. patekti į pirmaujančių plaukiojančių SGD importo terminalų bendrovių trejetuką.

### STRATEGINIAI VEIKLOS TIKSLAI IKI 2030 M.

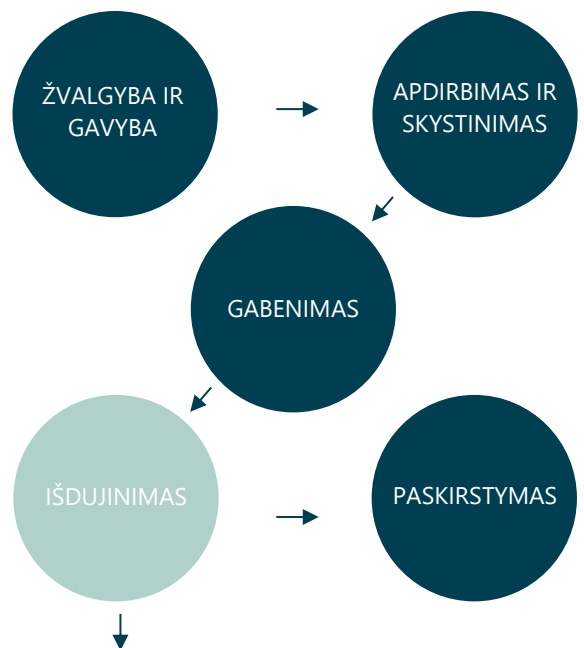
- A.** Mažiausiai 5 SGD terminalų operatorė iki 2030 m.
- B.** Mažiausiai 4 SGD terminalų dalininkė iki 2030 m.

## SGD VERTĖS GRANDINĖ IR KN VERSLAS

Nors gamtinės dujos yra pasaulyje gausus švariausias degantis iškastinis kuras ir labai konkurencingas energijos šaltinis, daugelis energijai imlių šalių yra gerokai nutolusios nuo šio išteklių gavybos vietų.

KN remiasi patirtimi, sukaupta kuriant ir konsultuojant daugiau nei dešimt naujų SGD importo projektų Europoje, Lotynų Amerikoje ir Azijoje nuo 2015 m., ir turi patirtį, kaip laiku ir neviršijant biudžeto įgyvendinti plaukiojančio SGD terminalo projektą. Bendrovė siekia:

- Įsitraukti į ankstyvąją plėtrą, kad gauti naujų projektų.
- Stebėti viešuosius ir privačius konkursus dėl SGD importo terminalo plėtros ir eksploatavimo bei priežiūros paslaugų ir reaguoti į juos.



- Plėsti ir stiprinti laivų-saugyklų savininkų, SGD prekybininkų, tiekėjų ir kitų sandorio šalių partnerių tinklą.
- Taikyti inovatyvius komercinius modelius bei technologinius sprendimus.
- Aktyviai ieškoti ir vertinti įsigijimo galimybes.

## STRATEGINIŲ TIKSLŲ ĮGYVENDINIMO BŪKLĖ

Remiantis 2022 m. birželio 30 d. prielaidomis, galimybę pasiekti 2020-2030 m. strateginius tikslus vadovybė vertina taip:

STRATEGINIAI TIKSLAI	STATUSAS
<b>NAFTOS TERMINALAI</b>	
Didinti naftos terminalų veiklos apimtį ir pelningumą.	☹ Rizikuojama nepasiekti*
Įsilieti į naftos chemijos produktų ir kitų naujų produktų perkrovimo rinką ir padidinti jų dalį bendrose naftos verslo pajamose.	☑ Atitinka lūkesčius
Visiška veiklos atitiktis aplinkosauginiams reikalavimams, emisijų mažinimas.	☑ Atitinka lūkesčius
Nulis kritinių įvykių, saugios, patikimos ir efektyvios veiklos užtikrinimas.	☑ Atitinka lūkesčius
<b>KLAIPĖDOS SGD PASLAUGŲ CENTRAS</b>	
SGD laivo-saugyklos savininkė; pilnas jo operavimas ir priežiūra.	☑ Atitinka lūkesčius
Užtikrinti ilgalaikį SGD importą.	☑ Atitinka lūkesčius
> 30% pajamų iš tarptautinių partnerių.	☑ Atitinka lūkesčius
Kokybiškų SGD paslaugų teikimas.	☑ Atitinka lūkesčius
Pelningas mažos apimties SGD terminalas.	☑ Atitinka lūkesčius
<b>TARPTAUTINIAI SGD PROJEKTAI</b>	
Mažiausiai 5 SGD terminalų operatorė iki 2030 m.	☑ Atitinka lūkesčius
Mažiausiai 4 SGD terminalų dalininkė iki 2030 m.	☑ Atitinka lūkesčius

\* Dėl pasikeitusios verslo aplinkos yra rizika šio tikslo nepasiekti.



## SVARBIAUSI ATASKAITINIO LAIKOTARPIO ĮVYKIAI

**2022 m. sausio 5 d.** AB „Klaipėdos nafta“ gavo oficialų nepriklausomo Valdybos nario Bjarke Pålsson pranešimą apie jo atsistatydinimą iš KN Valdybos nario pareigų nuo 2022 m. vasario 1 d.

**2022 m. sausio 5 d.** Stebėtojų taryba naujai ketverių metų valdybos kadencijai išrinko Guy Mason, Edviną Katilių, Alfonso Morriello, Jūratę Lingienę. Nauji nepriklausomi nariai pradės eiti pareigas 2022 m. balandžio 25 d.

**2022 m. sausio 7 d.** KN sėkmingai perkrovė pirmąją talpyklose sukauptą bitumo partiją į tanklaivį. Toks principas, kai krova į laivą organizuojama sukaupiant didelę bitumo partiją talpyklose, yra naujovė Klaipėdos uoste. Į prie Bendrovės krantinės prisišvartavusį tanklaivį „BITHAV“ buvo perkrauta beveik 5.000 tonų bitumo, kuris yra naudojamas statybose bei kelių tiesimui.

**2022 m. vasario 11 d.** Audito komiteto narė Laura Garbenčiūtė-Bakienė įteikė Bendrovei pranešimą dėl atsistatydinimo iš Bendrovės Audito komiteto nario pareigų nuo 2022 m. vasario 25 d.

**2022 m. vasario 25 d.** Bendrovės neeilinis visuotinis akcininkų susirinkimas priėmė nutarimą ir pritarė AB „Klaipėdos nafta“ Valdybos sprendimui įsigyti plaukiojančią suskystintų gamtinių dujų saugyklą (FSRU) „Independence“. Kaina už FSRU „Independence“ turi būti 153,5 mln. JAV dolerių, be PVM. FSRU „Independence“ pirkimo ir pardavimo sutartis turi būti pasirašyta ne vėliau kaip iki 2024 m. gruodžio 6 d.

**2022 m. kovo 3 d.** KN informavo, kad nuo kovo 3 d. SGD terminale stabdomas „Novatek“ krovinių priėmimas.

**2022 m. kovo 17 d.** Klaipėdos SGD terminalo klientai pilnai rezervavo SGD terminalo išdujinimo pajėgumus šiems dujų metams, t. y. iki 2022 m. rugsėjo 30 d. Gavus naujausias klientų užklausas, iš viso einamiesiems dujų metams yra užsakyta 23,9 TWh Klaipėdos SGD terminalo pajėgumų.

**2022 m. kovo 31 d.** Valstybinė energetikos reguliavimo taryba priėmė sprendimą dėl suskystintų gamtinių dujų pakartotinio dujinimo paslaugos kainos, nustatydamą, kad nuo 2022 m. gegužės 1 d. SGD pakartotinio dujinimo kainos kintamoji dalis 2022 metams lygi 1,19 Eur/MWh, o SGD pakartotinio dujinimo kainos pastovioji dalis lygi 0 Eur/(MWh/parą/metus).

**2022 m. balandžio 4 d.** Lietuva atsisako rusiškų dujų importo, o tai reiškia, kad visas Lietuvos dujų poreikis bus patenkintas per Klaipėdos SGD terminalą.

**2022 m. balandžio 7 d.** KN parengė 2021 m. Socialinės atsakomybės ataskaitą. Ataskaita parengta vadovaujantis tarptautiniais „Global Reporting Initiative“ (GRI) standartais.

**2022 m. balandžio 8 d.** Šiaulių apygardos teismas atmetė Klaipėdos apygardos prokuratūros prokuroro ieškinį civilinėje byloje dėl darbuotojams suteiktų AB „Klaipėdos nafta“ akcijų. Gegužės 11 d. gautas Klaipėdos apygardos prokuratūros prokuroro apeliacinis skundas.

**2022 m. balandžio 25 d.** Naujai išrinkti nepriklausomi valdybos nariai pradėjo ketverių metų kadenciją.

**2022 m. gegužės 6 d.** Į Klaipėdos SGD terminalą buvo pristatytas pirmasis Lenkijos energetikos koncerno PGNiG grupės užsakytas suskystintų gamtinių dujų (SGD) kroviny. Atgabentos 150.000 m<sup>3</sup> SGD žymi svarbų žingsnį siekiant tolesnės dujų rinkų integracijos ir energetinio saugumo stiprinimo regione.

**2022 m. gegužės 11 d.** Karolis Švaikauskas išrinktas Bendrovės Valdybos nariu. Karolis Švaikauskas taip pat užima Lietuvos Respublikos Energetikos ministerijos energetikos konkurencingumo grupės vadovo pareigas, taip pat yra AB „Amber Grid“ valdybos narys.

**2022 m. gegužės 12 d.** Valstybinė energetikos reguliavimo taryba priėmė sprendimą dėl suskystintų gamtinių dujų pakartotinio dujinimo veiklos pajamų viršutinės ribos 2023 metams, kuri yra 44,3% didesnė nei 2022 m. (31,4 mln. eurų) ir sudaro 45,3 mln. eurų.

**2022 m. gegužės 13 d.** Valstybinė energetikos reguliavimo taryba patvirtino SGD terminalo naudojimo taisyklių pakeitimus, taikomus nuo 2023 m.

**2022 m. gegužės 13 d.** Edvinas Katilius išrinktas valdybos pirmininku.

**2022 m. gegužės 25 d.** KN baigė kasmetinį SGD terminalo pajėgumų skirstymą paskutiniam šių metų ketvirčiui. Laikotarpiu nuo 2022 m. spalio 1 d. iki gruodžio 31 d. užsakytais 9,66 TWh SGD terminalo išdujinimo pajėgumais naudosis penki klientai.

**2022 m. gegužės 31 d.** Valstybinė energetikos reguliavimo taryba 2023 m. nustatė 1,41 Eur/MWh SGD pakartotinio dujinimo paslaugos kintamosios dalies kainą.

## SVARBIAUSI ĮVYKIAI, ĮVYKĘ PO ATASKAITINIO LAIKOTARPIO PABAIGOS

**2022 m. liepos 8 d.** KN bei didžiausio Lenkijos naftos koncerno „PKN ORLEN“ bendrovės „ORLEN Neptun I“ ir „Energia Wytwarzanie“ pasirašė ketinimų protokolą dėl galimybės bendradarbiauti teikiant vėjo jėgainių parkų Baltijos jūroje Lietuvoje eksploatacijos ir priežiūros paslaugas (O&M).

**2022 m. rugpjūčio 1 d.** Valstybinė energetikos reguliavimo taryba paskelbė atnaujintus gamtinių dujų sektoriaus duomenis vidutinei svertinei kapitalo kainai, t. y. reguliuojamos veiklos investicijų grąžos normai (toliau – WACC), apskaičiuoti. Tarybos duomenimis, Bendrovei apskaičiuotas WACC 2023 m. sudarys 4,16% (2022 m. – 4,14%).

## DUOMENYS APIE VIEŠAI SKELBIAMĄ INFORMACIJĄ

Lietuvos Respublikos įstatymų nustatyta tvarka visi, su Bendrovės veikla susiję, esminiai įvykiai ir informacija apie visuotinio akcininkų susirinkimo laiką bei vietą skelbiama Bendrovės internetiniame puslapyje [www.kn.lt](http://www.kn.lt) ir

vertybinių popierių biržoje AB NASDAQ Vilnius ([www.nasdaqomxbaltic.com](http://www.nasdaqomxbaltic.com)).

## VERSLO APLINKA BEI RINKA

### NAFTOS PRODUKTŲ KROVOS RINKA IR APLINKA

Bendrovės naftos produktų krovos veiklai didžiausią įtaką daro:

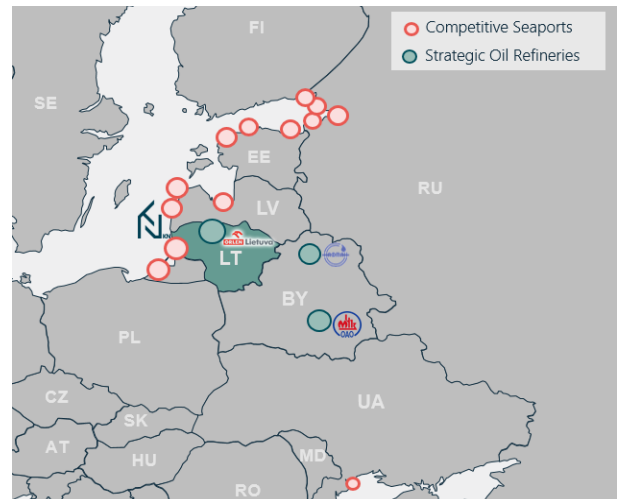
- Bendrovės infrastruktūra (krantinių skaičius, vandens gylis prie priplaukų) bei naftos produktų perkrovimo ir saugojimo suprastruktūra (talpyklų, vamzdynų, estakadų skaičius ir kiti) bei infrastruktūros apribojimai (krantinių skaičius, akvatorijos gylis ties krantinėmis).
- Terminalų ekonominis patrauklumas logistiniu požiūriu (tiek perkrovos tarifų, tiek ir visos logistinės grandinės kaštų suma).
- Makroekonominė, geopolitinė aplinka regiono ir pasaulio naftos perdirbimo ir prekybos rinkose, bendra padėtis rinkoje.

Pagrindiniai KN naftos verslo klientai – naftos perdirbimo gamyklos ir prekybininkai, veikiantys regioninėse ir pasaulinėse naftos ir naftos produktų rinkose. Strateginė naftos perdirbimo gamykla (toliau – Naftos perdirbimo gamykla) regione, kurios dalis naftos produktų perkraunama per Bendrovės naftos terminalus, yra Lietuvos pietryčiuose – tai Mažeikių gamykla (valdoma AB „ORLEN Lietuva“, toliau – „Orlen“).

Pagrindiniai Bendrovės konkurentai – rytinėje Baltijos jūros pakrantėje veikiantys naftos terminalai ir Odesos (Ukraina) uoste esantys terminalai. Bendrovės naftos terminalų veiklos rezultatams 2022 m. pirmąjį pusmetį įtakos turėjo geopolitiniai veiksniai bei valstybių mažinami dėl pandemijos įvesti keleivių ir krovinių judėjimo apribojimai:

- stabili degalų paklausa (pasaulinis suvartojimas 2022 m. pirmąjį pusmetį vidutiniškai siekė ~99% degalų suvartojimo prieš pandemiją),
- mažėjantis vieno iš pagrindinių tiekėjų – Rusijos – naftos produktų prieinamumas rinkoje (sankcijos ir

apribojimai dėl karo Ukrainoje) lėmė įtemptą regioninį ir pasaulinį naftos produktų paklausos/pasiūlos balansą, naftos produktų kainų augimą, o tuo pačiu ir Europos naftos perdirbimo įmonių produkcijos paklausos bei pelningumo didėjimą.



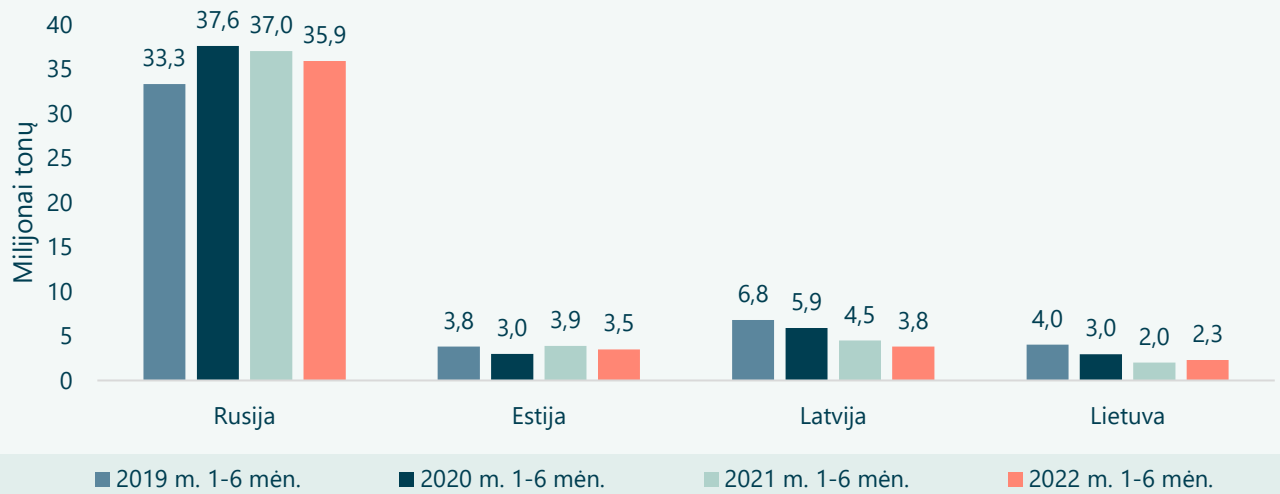
Šie veiksniai turėjo teigiamos įtakos naftos produktų krovos apimtims Klaipėdos naftos terminale, 2022 m. pirmąjį pusmetį jos ir toliau didėjo (+20%, palyginti su 2021 m. pirmuoju pusmečiu)

Remiantis statistiniais duomenimis, per 2022 m. pirmąjį pusmetį rytinės Baltijos jūros pakrantės uostuose perkrauta maždaug 45,5 mln. tonų naftos produktų, t. y. apie 1,9 mln. tonų arba 4,2% mažiau, palyginus su 2021 m. atitinkamu laikotarpiu.

Per 2022 m. pirmąjį pusmetį Klaipėdos uoste perkrauta apie 2,3 mln. tonų naftos produktų, t. y. 0,3 mln. tonų arba 13,5% daugiau, nei 2021 m. atitinkamu laikotarpiu.

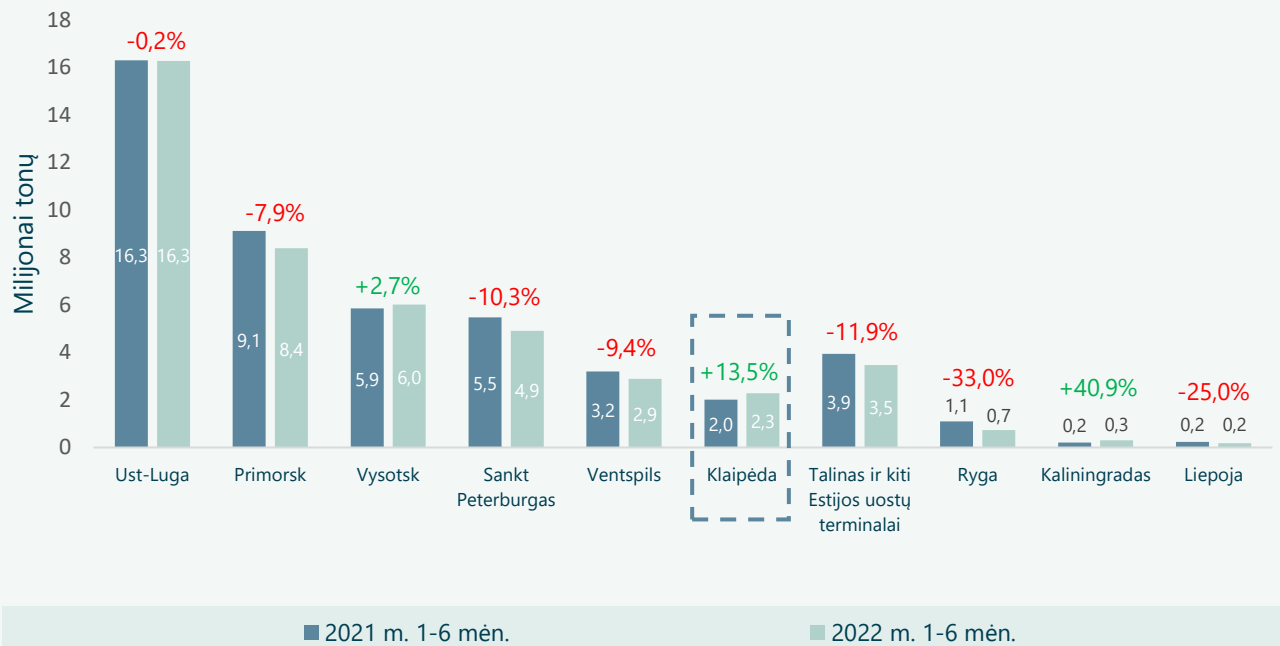
Rusijos uostų dalis rytinėje Baltijos jūros pakrantės naftos produktų perkrovimo rinkoje padidėjo nuo 78% iki 79%, Klaipėdos uosto nuo 4% iki 5%.

NAFTOS PRODUKTŲ KROVOS DINAMIKA BALTIJOS JŪROS RYTINĖS PAKRANTĖS UOSTUOSE 2019 – 2022 M. 1-6 MĖN.



\* Parengta remiantis VĮ Klaipėdos valstybinio jūrų uosto direkcijos duomenimis

NAFTOS PRODUKTŲ KROVOS DINAMIKA BALTIJOS JŪROS RYTINĖS PAKRANTĖS UOSTUOSE 2021 – 2022 M. 1-6 MĖN.



\* Parengta remiantis VĮ Klaipėdos valstybinio jūrų uosto direkcijos duomenimis

## NAFTOS PRODUKTŲ KROVA

Per 2022 m. pirmąjį pusmetį Bendrovės naftos terminaluose, Klaipėdoje ir Subačiuje, bendrai perkrauta 1.967 tūkst. t naftos produktų, lyginant su 1.612 tūkst. t per 2021 m. atitinkamą laikotarpį. 2022 m. pirmąjį pusmetį abiejų terminalų krova padidėjo 22,0%, lyginant su 2021 m. atitinkamu laikotarpiu. Bendro perkrauto kiekio padidėjimui įtakos turėjo tiek globalūs, tiek regioniniai anksčiau minėti veiksniai, aprašyti skyriuje „Naftos terminalų verslo aplinka ir rinka“.

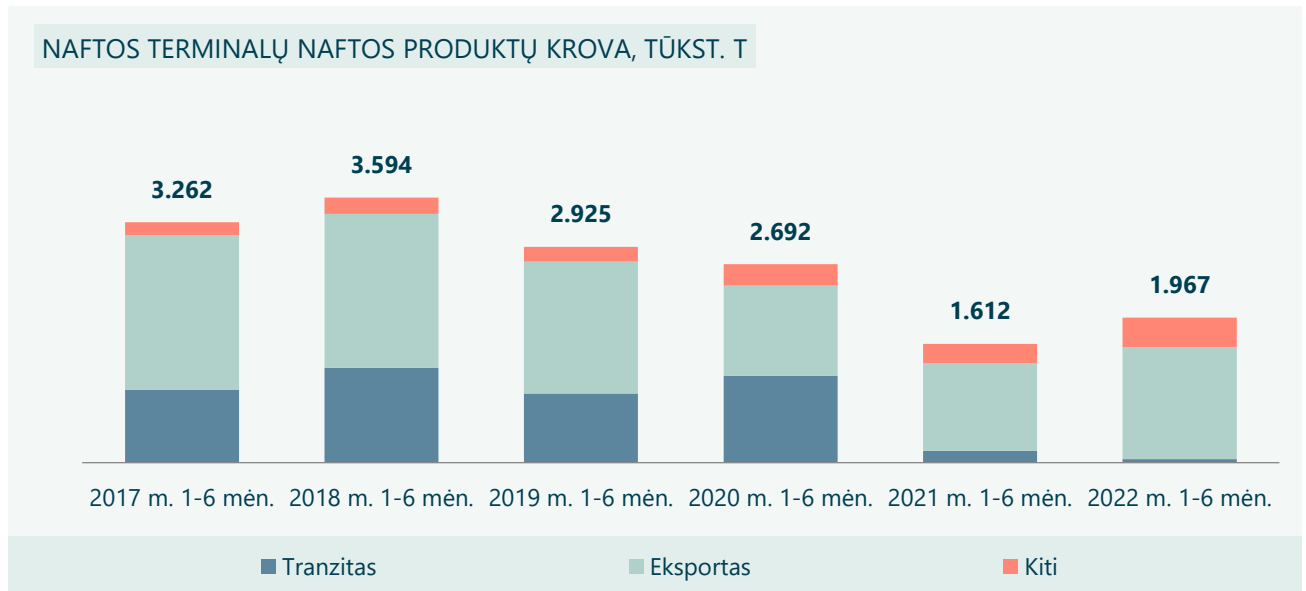
2022 m. pirmąjį pusmetį pradėta ir sėkmingai vykdyta bitumo krova panaudojant 2021 m. rekonstruotas talpyklas (iš viso 8,4 tūkst. m<sup>3</sup>). Bitumo krova Klaipėdos naftos terminale sudarė apie 26,0% visos bitumo krovos Baltijos šalių ir Suomijos įlankos (Rusija) terminalų rinkoje. Klaipėdos naftos terminalas tapo antruoju terminalu pagal perkrautus bitumo kiekius per pirmąjį š. m. pusmetį.

Naftos produktų, kraunamų KN terminalo infrastruktūroje įvairovę 2022 metų pirmąjį pusmetį taip pat didino ir pradėta lietuviškos naftos krova.

Biodegalų ir naftos chemijos produktų krova terminale toliau augo: per 2022 m. pirmąjį pusmetį perkrauta apie 93 tūkst. t arba 31% daugiau lyginant su 2021 m. pirmu pusmečiu.

Per pirmąjį 2022 m. pusmetį šviesių naftos produktų, toliau tiekiamų į Lietuvos rinką per Bendrovės autocisternų pildymo aikštelę, importas buvo 218 tūkst. t – 48,9% didesnis, lyginant su tuo pačiu 2021 m. laikotarpiu.

Siekdama išplėsti veiklos sritį ir diversifikuoti produktų portfelį Klaipėdos ir Subačiaus terminaluose, Bendrovė toliau plėtoja verslo ryšius su tarptautiniais ir regioniniais partneriais.



\* Remiantis KN duomenimis

## KLAIPĖDOS SGD TERMINALO VEIKLOS APLINKOS APŽVALGA

2022 dujų metams (laikotarpis nuo 2021 m. spalio 1 d. iki 2022 m. rugsėjo 30 d.) paskirstyti SGD terminalo pajėgumai:

PASKIRSTYTI PAJĖGUMAI	PASKIRSTYTŲ PAJĖGUMŲ KIEKIS, GWh*	LAIKOTARPIS
SGD išdujinimo pajėgumai **	8.892	Nuo 2021 m. spalio 1 d. iki 2022 m. rugsėjo 30 d.
	62	Nuo 2021 m. spalio 1 d. iki 2021 m. spalio 31 d.
	62	Nuo 2021 m. spalio 1 d. iki 2021 m. lapkričio 30 d.
	62	Nuo 2021 m. spalio 1 d. iki 2021 m. spalio 31 d.
	122	Nuo 2021 m. lapkričio 1 d. iki 2021 gruodžio 31 d.
	31	Nuo 2021 m. lapkričio 1 d. iki 2021 gruodžio 31 d.
	79	Nuo 2021 m. lapkričio 1 d. iki 2021 m. lapkričio 30 d.
	113	Nuo 2022 m. sausio 5 d. iki 2022 m. vasario 28 d.
	63	Nuo 2022 m. vasario 15 d. iki 2022 m. kovo 31 d.
	10	Nuo 2022 m. sausio 9 d. iki 2022
	309	Nuo 2022 m. vasario 1 d. iki 2022 m. kovo 31 d.
	949	Nuo 2022 m. vasario 15 d. iki 2022 m. balandžio 12 d.
	105	Nuo 2022 m. balandžio 15 d. iki 2022 m. gegužės 2 d.
	20	Nuo 2022 m. vasario 20 d.
	21	2022 m. balandžio 1 d.
	1.000	Nuo 2022 m. kovo 7 d. iki 2022 m. balandžio 30 d.
	4.000	Nuo 2022 m. balandžio 1 d. iki 2022 m. rugsėjo 30 d.
	998	Nuo 2022 m. gegužės 1 d. iki 2022 m. gegužės 31 d.
2.000	Nuo 2022 m. liepos 1 d. iki 2022 m. rugpjūčio 31 d.	
4.968	Nuo 2022 m. birželio 1 d. iki 2022 m. rugsėjo 24 d.	

\*Degimo/matavimo temperatūra – 25/0 °C, slėgis – 1,01325 bar, gamtinių dujų viršutinė šilumingumo vertė 11,90 kWh/nm<sup>3</sup>, plėtimosi koeficientas 1:578 m<sup>3</sup>SGD/nm<sup>3</sup> dujų).

\*\*Dujų metų eigoje išdujinimo pajėgumai gali būti keičiami į SGD perkrovos pajėgumus.

SGD terminalo pajėgumai, paskirstyti paskutiniam 2022 m. ketvirčiui (pagal naujausią [Taisyklių](#) redakciją dujų metų laikotarpis bus perkeltas iš spalio-spalio į sausio-sausio mėnesius):

PASKIRSTYTI PAJĖGUMAI	PASKIRSTYTŲ PAJĖGUMŲ KIEKIS, GWh*	LAIKOTARPIS
SGD išdujinimo pajėgumai **	5.956	Nuo 2022 spalio 1 d. iki 2022 gruodžio 31 d.

\*Degimo/matavimo temperatūra – 25/0 °C, slėgis – 1,01325 bar, gamtinių dujų viršutinė šilumingumo vertė 11,90 kWh/nm<sup>3</sup>, plėtimosi koeficientas 1:578 m<sup>3</sup>SGD/nm<sup>3</sup> dujų).

\*\*Dujų metų eigoje išdujinimo pajėgumai gali būti keičiami į SGD perkrovos pajėgumus.

2022 dujų metams iš viso buvo paskirstyta 23.865 GWh SGD terminalo išdujinimo pajėgumų. Taip pat, 2022 kalendoriniais metais laisvų terminalo pajėgumų nebeliko.

Per pirmąjį 2022 m. pusmetį SGD terminale:

- atliktos 26 „laivas-laivas“ krovos operacijos (37 „laivas-laivas“ krovos operacijos per tą patį laikotarpį 2021 m.).
- atgabenta 892,3 tūkst. tonų SGD (669,0 tūkst. tonų SGD per tą patį laikotarpį 2021 m.).
- išdujinta ir į gamtinių dujų perdavimo sistemą patiekta 1.148,4 mln. nm<sup>3</sup> gamtinių dujų (820,8 mln. nm<sup>3</sup> per tą patį laikotarpį 2021 m.).
- į mažos apimties dujovežius buvo perkrauta 4,2 tūkst.

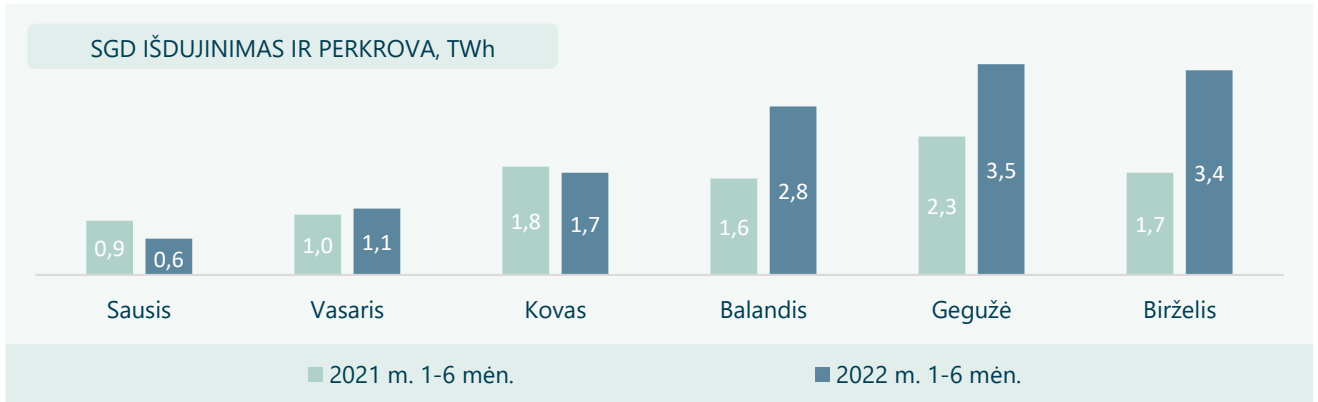
tonų SGD (5,6 tūkst. tonų per tą patį laikotarpį 2021 m.).

- priimtų SGD kilmė: 86% iš Jungtinių Amerikos Valstijų, 8% iš Egipto, 6% iš Rusijos.

SGD terminalo pajėgumų poreikis priklauso nuo kelių pagrindinių kriterijų:

- bendro Lietuvos ir kitų Baltijos šalių dujų poreikio;

- konkuruojančių gamtinių dujų tiekimo šaltinių (dujos, tiekiamos vamzdynu) siūlomos kainodaros ir tiekiamo dujų kiekio;
- Lietuvos gamtinių dujų infrastruktūros (magistralinių dujotiekių pajėgumų) apribojimų;
- SGD pasiūlos pasaulinėje rinkoje;
- SGD kainos regione bei pasaulyje;
- dujų tiekimo sutarčių trukmės ir sąlygų;
- dujovežių pasiūlos ir gabenimo kaštų.



#### DUJOTIEKIŲ PROJEKTAI BALTIJOS ŠALYSE

Baltijos šalių regione vykdomi energetikos projektai sudaro sąlygas vystyti SGD rinkai ir efektyviau išnaudoti turimus SGD terminalo pajėgumus. 2022 m. gegužės 1 d. pradėjo veikti Lietuvos-Lenkijos dujotiekis GIPL, kuris suteikė galimybę rinkos dalyviams importuoti dujas Lenkijos kryptimi per Klaipėdos SGD terminalą.

#### KLAIPĖDOS SGD TERMINALO PAJĖGUMŲ SKIRSTYMO IR KAINODAROS MODELIO KEITIMAS

Bendrovė įvertinusi Švedijos kompanijos AFRY studijos rezultatus (atlikta 2021 m. antrąjį pusm.), o taip pat 2022 m. pirmąjį ketvirtį iš VERT gautas rekomendacijas, iš esmės peržiūrėjo SGD terminalo veikloje taikomą kainodarą. Atlikus pakeitimus SGD terminalo pakartotinio dujinimo kintamos kainos nustatymo metodikoje, VERT 2022 m. kovo 31 d. patvirtino SGD terminalo kaštais

grįstos kainodaros principus ir atitinkamą SGD pakartotinio dujinimo kainos kintamosios dalies dydį 2022 metams (2023 m. tarifas patvirtintas 2022 m. gegužės 31 d.). Nauji SGD pakartotinio dujinimo paslaugos tarifo nustatymo principai lėmė ir SGD pakartotinio dujinimo kainos pastoviosios dalies ženklų sumažėjimą, t. y. KN dalis saugumo dedamojoje ateinančių metų periodui sumažėjo iki 0 Eur/MWh/parą/metus.

Šiuo metu Bendrovė atlieka pakeitimus pagrindinėse Taisyklių sąlygose, numatydama principus, užtikrinančius galimybę SGD terminalo pajėgumus rezervuoti ir ilgalaikiam, 5 m. arba 10 m., periodui nuo 2023 m. Taisyklių pakeitimai buvo pateikti VERT ir patvirtinti po viešosios rinkos konsultacijos 2022 m. rugpjūčio 5 d. Atitinkamai, pajėgumų skirstymo procedūros 2023 metams ir ilgalaikiam laikotarpiui Klaipėdos SGD terminale bus atliekamos 2022 m. rugsėjo mėn., po to, kai įsigalios VERT sprendimas dėl Taisyklių patvirtinimo.

## KONSOLIDAVIMAS

Grupės finansinius rezultatus sudaro patrunuojančios bendrovės AB „Klaipėdos nafta“ ir jos tiesiogiai ir netiesiogiai kontroliuojamų dukterinių įmonių finansiniai rezultatai. Pagal 10-ąjį TFAS standartą, patrunuojanti bendrovė kontroliuoja kitą ūkio subjektą, jei ji gali arba turi teisę gauti kintamą grąžą iš savo ryšio su ūkio subjektu, į kurį investuojama, ir gali naudotis savo galia valdyti šį ūkio subjektą, kad paveiktų šios grąžos dydį. Kontrolė paprastai įgyjama turint daugiau nei pusę balsavimo teisių. Dukterinės įmonės yra visiškai konsoliduojamos nuo tos dienos, kai kontrolė perduodama Grupei.

Patrunuojamųjų įmonių finansinės ataskaitos buvo parengtos taikant vienodą apskaitos politiką ir tą patį

ataskaitinį laikotarpį, kurį apima Grupės finansinės ataskaitos. Atliekant konsolidavimą, eliminuojami visi įmonių tarpusavio sandoriai, likučiai ir nerealizuotas pelnas ir (arba) nuostoliai iš Grupės įmonių sandorių.

Konsoliduojant pajamos ir sąnaudos perskaičiuojamos į Bendrovės apskaitinę valiutą – eurus pagal vidutinį valiutos kursą, nustatytą per ataskaitinį laikotarpį. Užsienio operacijų turtas ir įsipareigojimai perskaičiuojami į apskaitinę valiutą pagal valiutos kursą, galiojantį ataskaitos sudarymo dieną. Valiutų keitimo skirtumai, atsirandantys perskaičiuojant konsolidavimui, yra pripažįstami kitose bendrosiose pajamos.

### KONSOLIDUOTI GRUPĖS FINANSINIAI REZULTATAI APIMA ŠIAS ĮMONES:

ĮMONĖS PAVADINIMAS	ADRESAS	VALDOMA AKCIJŲ DALIS,%
AB „Klaipėdos nafta“	Burių g. 19, LT-92276 Klaipėda	100
UAB „SGD terminalas“	Burių g. 19, LT-92276 Klaipėda	100
UAB „SGD logistika“	Burių g. 19, LT-92276 Klaipėda	100
UAB „SGD SPB“	Burių g. 19, LT-92276 Klaipėda	100 priklauso UAB „SGD logistika“
KN Açu Serviços de Terminal de GNL LTDA (KN Acu)	F66 Fazenda Saco Dantas s/n, Distrito Industrial, Area 1 and Area 2, 28200-000 São João da Barra, Rio de Janeiro valstija, Brazilijos Federacinė Respublika	90 priklauso UAB „SGD logistika“ ir 10 priklauso UAB „SGD SPB“

Daugiau informacijos apie Grupės ir jos patrunuojamųjų įmonių struktūrą galite rasti konsoliduoto tarpinio pranešimo skyriuje „Bendroji informacija apie Grupę ir Bendrovę“

## GRUPĖS IR BENDROVĖS FINANSINĖS VEIKLOS REZULTATAI

### GRUPĖS PAGRINDINIAI FINANSINIAI RODIKLIAI (SUMOS PATEIKTOS TŪKST. EURŲ, JEI NENURODYTA KITAIP)

\* koreg. – pakoreguoti finansiniai rodikliai / duomenys yra perskačiuojami ir pateikiami iš grynojo pelno (nuosotlių) pašalinant šias sumas: 1) nerealizuotų užsienio valiutos kursų (forex), atsirandančių dėl 16 TFAS reikalavimų, įtaką, 2) atitinkamo atidėtojo pelno mokesčio, atsirandančio dėl forex, įtaką ir (3) išvestinių finansinių priemonių įtaką.

GRUPĖ	2022 m. 1-6 mėn.	2022 m. 1-6 mėn. koreg.*	2021 m. 1-6 mėn.	2021 m. 1-6 mėn. koreg.*	2020 m. 1-6 mėn.	2020 m. 1-6 mėn. koreg.*	2019 m. 1-6 mėn.	2019 m. 1-6 mėn. koreg.*	2018 m. 1-6 mėn.
Naftos produktų krova, tūkst. t	1.967	1.967	1.612	1.612	2.592	2.592	2.926	2.926	3.594
SGD išdujinimas ir perkrova, GWh	13.171	13.171	9.511	9.511	11.046	11.046	6.419	6.419	4.519
Investicijos, ilgalaikio turto įsigijimai	2.521	2.521	3.056	3.056	2.513	2.513	15.622	15.622	6.313
<b>FINANSINIAI RODIKLIAI</b>									
Pardavimo pajamos	35.976	35.976	31.629	31.629	40.737	40.737	51.244	51.244	52.739
Bendrasis pelnas	9.018	9.018	4.742	4.742	15.643	15.643	8.683	8.683	12.687
EBITDA (AVR)	16.899	16.899	14.209	14.209	25.075	25.075	34.233	34.233	16.948
EBIT (AVR)	5.573	5.573	1.224	1.224	10.944	10.944	5.212	5.212	10.262
Finansinė ir investicinė veikla	(21.047)	(1.106)	(9.132)	(1.139)	1.215	(1.327)	(2.912)	(1.144)	(43)
Pelnas prieš apmokestinimą (EBT)	(15.474)	4.467	(7.908)	85	12.159	9.617	2.300	4.068	10.219
Grynasis pelnas (nuostoliai)	(13.848)	3.112	(6.764)	(227)	9.412	7.251	2.542	4.045	10.210
Trumpalaikis turtas	83.534	83.534	77.124	77.124	89.373	89.373	77.752	77.752	89.952
Ilgalaikis turtas	490.010	490.010	549.204	549.204	569.797	569.797	470.291	470.291	203.564
Iš viso turto	573.544	573.544	626.328	626.328	659.170	659.170	548.043	548.043	293.516
Nuosavas kapitalas	131.150	147.609	202.091	191.373	192.070	195.079	185.688	187.191	193.523
<b>PELNINGUMAS</b>									
Turto grąža (ROA) (AVR)	(11,9)%	(7,3)%	2,8%	0,6%	2,4%	2,6%	0,9%	1,3%	7,4%
Kapitalo grąža (ROE) (AVR)	(42,7)%	(25,9)%	9,0%	2,1%	7,6%	8,3%	2,1%	2,8%	10,3%
Uždirbto kapitalo grąža (ROCE) (AVR)	2,1%	2,0%	0,3%	0,3%	4,2%	4,1%	2,1%	2,1%	3,7%
Bendrojo pelno marža (AVR)	25,1%	25,1%	15,0%	15,0%	38,4%	38,4%	16,9%	16,9%	24,1%
EBITDA marža (AVR)	47,0%	47,0%	44,9%	44,9%	61,6%	61,6%	66,8%	66,8%	32,1%
EBIT marža (AVR)	15,5%	15,5%	3,9%	3,9%	26,9%	26,9%	10,2%	10,2%	19,5%
EBT marža (AVR)	(43,0)%	12,4%	(25,0)%	0,3%	29,8%	23,6%	4,5%	7,9%	19,4%
Grynojo pelno marža (AVR)	(38,5)%	8,7%	(21,4)%	(0,7)%	23,1%	17,8%	5,0%	7,9%	19,4%
<b>FINANSŲ STRUKTŪRA</b>									
Skolos ir nuosavybės santykis (AVR)	337%	300%	210%	222%	243%	239%	195%	194%	52%
Skolos ir nuosavybės santykis – be TFAS 16 įsipareigojimų (AVR)	117%	104%	64%	68%	60%	59%	55%	55%	52%
Skolos ir EBITDA santykis (AVR)	26	26	30	30	19	19	11	11	6
Skolos (be TFAS 16) ir EBITDA santykis (AVR)	9	9	9	9	5	5	3	3	6
Finansinių skolų aptarnavimo rodiklis (DSCR) (AVR)	3	3	3	3	4	4	8	8	11
Įsiskolinimo koeficientas (D/A) (AVR)	0,77	0,77	0,68	0,68	0,71	0,71	0,66	0,66	0,34
Įsiskolinimo koeficientas (D/A) (be TFAS 16) (AVR)	65%	65%	47%	47%	39%	39%	35%	35%	34%
Palūkanų padengimo koeficientas (EBITDA / palūkanų sąnaudos)	14	14	13	13	20	20	29	29	165
Efektyvi pelno mokesčio norma	11%	30%	14%	274%	23%	25%	(11)%	1%	0%
Nuosavo kapitalo ir turto santykis (AVR)	23%	26%	32%	31%	29%	30%	34%	34%	66%
Bendras likvidumo koeficientas (AVR)	1,22	1,22	1,28	1,28	1,40	1,40	1,13	1,13	4,62
Kritinio likvidumo koeficientas (AVR)	1,19	1,19	1,25	1,25	1,36	1,36	1,10	1,10	4,56
Kritinio likvidumo koeficientas – be TFAS 16 (AVR)	3,88	3,88	4,08	4,08	4,29	4,29	2,97	2,97	4,56
<b>RINKOS VERTĖS RODIKLIAI</b>									
Akcijos kainos ir pelno vienai akcijai santykis (P/E rodiklis)	(1,4)	(2,3)	7,2	32,4	9,7	8,8	36,4	26,3	9,9
Grynasis pelnas (nuostoliai), tenkantis vienai akcijai	(0,036)	0,008	(0,018)	(0,001)	0,025	0,019	0,007	0,011	0,027



**BENDROVĖS PAGRINDINIAI FINANSINIAI RODIKLIAI (SUMOS PATEIKTOS TŪKST. EURŲ, JEI NENURODYTA KITAIP)**

\* koreg. – pakoreguoti finansiniai rodikliai / duomenys yra perskaiciuojami ir pateikiami iš grynojo pelno (nuostolių) pašalinant šias sumas: 1) nerealizuotų užsienio valiutos kursų (forex), atsirandančių dėl 16 TFAS reikalavimų, įtaką, 2) atitinkamo atidėtojo pelno mokesčio, atsirandančio dėl forex, įtaką ir (3) išvestinių finansinių priemonių įtaką.

BENDROVĖ	2022 m. 1-6 mėn.	2022 m. 1-6 mėn. koreg.*	2021 m. 1-6 mėn.	2021 m. 1-6 mėn. koreg.*	2020 m. 1-6 mėn.	2020 m. 1-6 mėn. koreg.*	2019 m. 1-6 mėn.	2019 m. 1-6 mėn. koreg.*	2018 m. 1-6 mėn.
Naftos produktų krova, tūkst. t	1.967	1.967	1.612	1.612	2.592	2.592	2.926	2.926	3.594
SGD išdujimas ir perkrova, GWh	13.171	13.171	9.511	9.511	11.046	11.046	6.419	6.419	4.519
Investicijos, ilgalaikio turto įsigijimai	2.521	2.521	3.056	3.056	2.513	2.513	15.622	15.622	6.313
<b>FINANSINIAI RODIKLIAI</b>									
Pardavimo pajamos	34.458	34.458	30.090	30.090	39.654	39.654	51.244	51.244	52.739
Bendrasis pelnas	8.004	8.004	3.704	3.704	14.851	14.851	8.683	8.683	12.687
EBITDA (AVR)	16.234	16.234	13.587	13.587	24.927	24.927	34.233	34.233	16.948
EBIT (AVR)	4.955	4.955	638	638	10.799	10.799	5.212	5.212	10.262
Finansinė ir investicinė veikla	(21.136)	(1.195)	(9.149)	(1.156)	1.267	(1.275)	(2.912)	(1.144)	(43)
Pelnas prieš apmokestinimą (EBT)	(16.181)	3.760	(8.511)	(518)	12.066	9.524	2.300	4.068	10.219
Grynasis pelnas (nuostoliai)	(14.308)	2.652	(7.239)	(703)	9.320	7.159	2.542	4.045	10.210
Trumpalaikis turtas	77.284	77.284	72.068	72.068	85.299	85.299	77.752	77.752	89.952
Ilgalaikis turtas	494.255	494.255	553.432	553.432	574.142	574.142	470.291	470.291	203.564
Iš viso turto	571.539	571.539	625.500	625.500	659.441	659.441	548.043	548.043	293.516
Nuosavas kapitalas	129.663	146.122	201.682	190.964	192.546	195.555	185.688	187.191	193.523
<b>PELNINGUMAS</b>									
Turto grąža (ROA) (AVR)	(12,0)%	(7,5)%	2,6%	0,5%	2,4%	2,7%	0,9%	1,3%	7,4%
Kapitalo grąža (ROE) (AVR)	(43,5)%	(26,6)%	8,6%	1,6%	7,8%	8,5%	2,1%	2,8%	10,3%
Uždirbto kapitalo grąža (ROCE) (AVR)	1,9%	1,8%	0,1%	0,1%	4,1%	4,1%	2,1%	2,1%	3,7%
Bendrojo pelno marža (AVR)	23,2%	23,2%	12,3%	12,3%	37,5%	37,5%	16,9%	16,9%	24,1%
EBITDA marža (AVR)	47,1%	47,1%	45,2%	45,2%	62,9%	62,9%	66,8%	66,8%	32,1%
EBIT marža (AVR)	14,4%	14,4%	2,1%	2,1%	27,2%	27,2%	10,2%	10,2%	19,5%
EBT marža (AVR)	(47,0)%	10,9%	(28,3)%	(1,7)%	30,4%	24,0%	4,5%	7,9%	19,4%
Grynojo pelno marža (AVR)	(41,5)%	7,7%	(24,1)%	(2,3)%	23,5%	18,1%	5,0%	7,9%	19,4%
<b>FINANSŲ STRUKTŪRA</b>									
Skolos ir nuosavybės santykis (AVR)	341%	302%	210%	222%	242%	239%	195%	194%	52%
Skolos ir nuosavybės santykis – be TFAS 16 įsipareigojimų (AVR)	118%	105%	64%	68%	60%	59%	55%	55%	52%
Skolos ir EBITDA santykis (AVR)	27	27	31	31	19	19	11	11	6
Skolos (be TFAS 16) ir EBITDA santykis (AVR)	9	9	10	10	5	5	3	3	6
Finansinių skolų aptarnavimo rodiklis (DSCR) (AVR)	3	3	3	3	4	4	8	8	11
Įsiskolinimo koeficientas (D/A) (AVR)	0,77	0,77	0,68	0,68	0,71	0,71	0,66	0,66	0,34
Įsiskolinimo koeficientas (D/A) (be TFAS 16) (AVR)	65%	65%	47%	47%	39%	39%	35%	35%	34%
Palūkanų padengimo koeficientas (EBITDA / palūkanų sąnaudos)	13	13	12	12	20	20	29	29	165
Efektyvi pelno mokesčio norma	12%	29%	15%	(20)%	23%	25%	(11)%	1%	0%
Nuosavo kapitalo ir turto santykis (AVR)	23%	26%	32%	31%	29%	30%	34%	34%	66%
Bendras likvidumo koeficientas (AVR)	1,14	1,14	1,21	1,21	1,34	1,34	1,13	1,13	4,62
Kritinio likvidumo koeficientas (AVR)	1,11	1,11	1,18	1,18	1,30	1,30	1,10	1,10	4,56
Kritinio likvidumo koeficientas – be TFAS 16 (AVR)	3,67	3,67	3,90	3,90	4,13	4,13	2,97	2,97	4,56
<b>RINKOS VERTĖS RODIKLIAI</b>									
Akcijos kainos ir pelno vienai akcijai santykis (P/E rodiklis)	(6,9)	37,3	7,2	38,9	9,5	8,7	36,4	26,3	9,9
Grynasis pelnas (nuostoliai), tenkantis vienai akcijai	(0,038)	0,007	(0,019)	(0,002)	0,024	0,019	0,007	0,011	0,027

## ALTERNATYVŪS VEIKLOS RODIKLIAI

RODIKLIS	FORMULĖ
Nuosavo kapitalo ir turto santykis	visas kapitalas laikotarpio pabaigoje / visas turtas laikotarpio pabaigoje
Koreguotas nuosavo kapitalo ir turto santykis	visas koreguotas kapitalas laikotarpio pabaigoje / visas turtas laikotarpio pabaigoje
Skolos (be TFAS 16) ir EBITDA santykis	(visi trumpalaikiai ir ilgalaikiai įsipareigojimai laikotarpio pabaigoje - trumpalaikiai ir ilgalaikiai TFAS 16 nuomos įsipareigojimai) / EBITDA
Skolos ir nuosavybės santykis	visi trumpalaikiai ir ilgalaikiai įsipareigojimai laikotarpio pabaigoje / visas nuosavas kapitalas laikotarpio pabaigoje
Pakoreguotas skolos ir nuosavybės santykis (D/E)	visi trumpalaikiai ir ilgalaikiai įsipareigojimai laikotarpio pabaigoje / visas koreguotas nuosavas kapitalas laikotarpio pabaigoje
Skolos ir nuosavybės santykis – be TFAS 16 įsipareigojimų	(visi trumpalaikiai ir ilgalaikiai įsipareigojimai laikotarpio pabaigoje - visi trumpalaikiai ir ilgalaikiai 16 TFAS nuomos įsipareigojimai) / visas nuosavas kapitalas laikotarpio pabaigoje
Pakoreguotas skolos ir nuosavybės santykis – be TFAS 16 įsipareigojimų	(visi trumpalaikiai ir ilgalaikiai įsipareigojimai laikotarpio pabaigoje - visi trumpalaikiai ir ilgalaikiai 16 TFAS nuomos įsipareigojimai) / visas koreguotas nuosavas kapitalas laikotarpio pabaigoje
Finansinių skolų aptarnavimo rodiklis (DSCR)	EBITDA / (visi trumpalaikiai paskolų įsipareigojimai laikotarpio pabaigoje + laikotarpio palūkanų išlaidos)
Skolos ir EBITDA santykis	visi trumpalaikiai ir ilgalaikiai įsipareigojimai laikotarpio pabaigoje / EBITDA
EBIT	veiklos pelnas prieš mokesčius - finansinės veiklos pajamos + finansinės veiklos išlaidos
EBIT marža	EBIT / pardavimo pajamos
EBITDA	veiklos pelnas prieš mokesčius - finansinės veiklos pajamos + finansinės veiklos išlaidos + nusidėvėjimo ir amortizacijos išlaidos + turto vertės sumažėjimo sąnaudos ir atstatymai
EBITDA marža	EBITDA / pardavimo pajamos
EBT marža	(veiklos pelnas prieš mokesčius) / pardavimo pajamos
Pakoreguota EBT marža	(veiklos pelnas prieš mokesčius – nerealizuotas užsienio valiutos kurso poveikis – išvestinių finansinių priemonių poveikis) / pardavimo pajamos
Bendras likvidumo koeficientas	visas trumpalaikis turtas laikotarpio pabaigoje / visi trumpalaikiai įsipareigojimai laikotarpio pabaigoje
Bendrojo pelno marža	(pardavimo pajamos – pardavimo savikaina) / pardavimo pajamos * 100
Įsiskolinimo koeficientas (D/A)	visi trumpalaikiai ir ilgalaikiai įsipareigojimai laikotarpio pabaigoje / visas turtas laikotarpio pabaigoje
Įsiskolinimo koeficientas (D/A) (be TFAS 16)	(visi trumpalaikiai ir ilgalaikiai įsipareigojimai laikotarpio pabaigoje - trumpalaikiai ir ilgalaikiai TFAS 16 nuomos įsipareigojimai) / (visas turtas laikotarpio pabaigoje - naudojimo teise valdomas turtas)
Grynojo pelno marža	laikotarpio grynas pelnas (nuostoliai) / pardavimo pajamos
Pakoreguota grynojo pelno marža	koreguotas laikotarpio grynas pelnas (nuostoliai) / pardavimo pajamos

## ALTERNATYVŪS VEIKLOS RODIKLIAI (TĖSINYS)

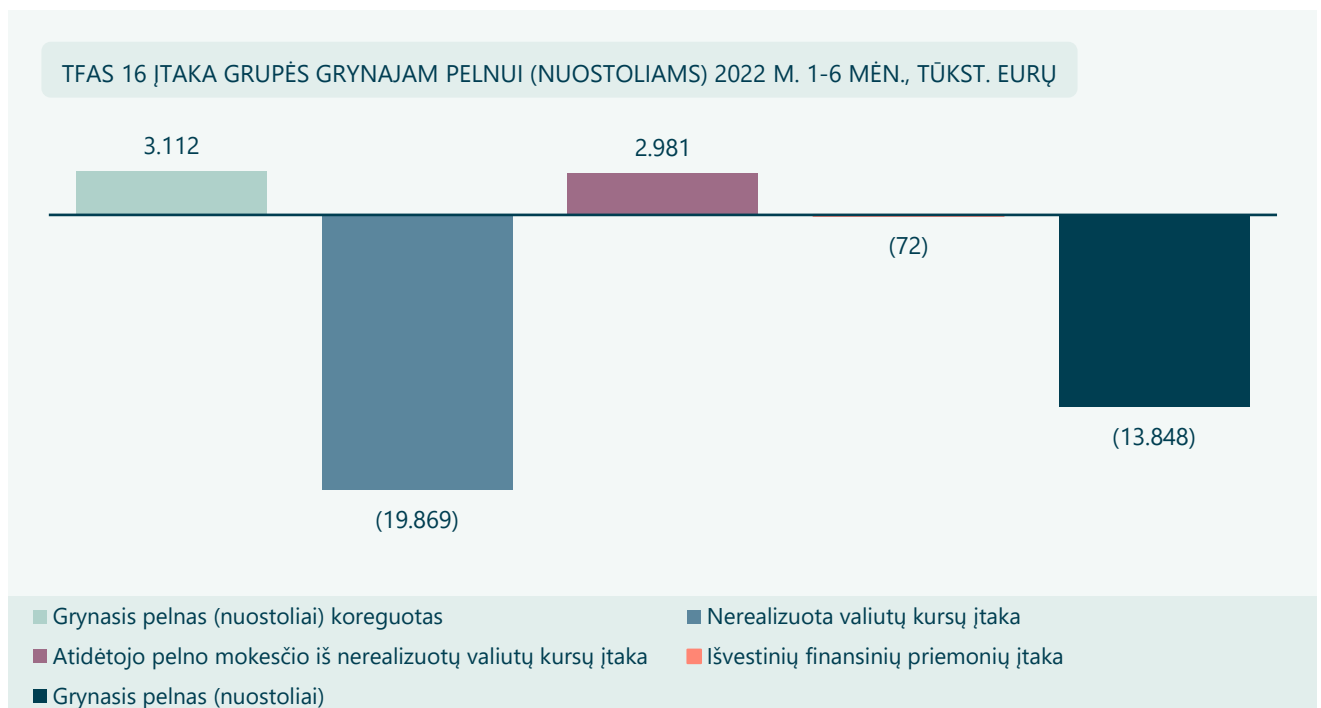
RODIKLIS	FORMULĖ
Kritinio likvidumo koeficientas (be TFAS 16)	$(\text{visas trumpalaikis turtas laikotarpio pabaigoje} - \text{atsargos laikotarpio pabaigoje}) / (\text{visi trumpalaikiai įsipareigojimai laikotarpio pabaigoje} - \text{visi trumpalaikiai TFAS 16 nuomos įsipareigojimai})$
Turto grąža (ROA)	$\text{grynasis paskutinių dvylikos mėnesių pelnas (nuostoliai)} / (\text{visas vidutinis turtas laikotarpio pabaigoje} + \text{visas vidutinis turtas laikotarpio pradžioje}) / 2$
Koreguota turto grąža (ROA)	$\text{koreguotas grynasis paskutinių dvylikos mėnesių pelnas (nuostoliai)} / (\text{visas vidutinis turtas laikotarpio pabaigoje} + \text{visas vidutinis turtas laikotarpio pradžioje}) / 2$
Uždirbto kapitalo grąža (ROCE)	$(\text{EBITDA} - \text{nusidėvėjimo ir amortizacijos išlaidos}) / (\text{visas nuosavas kapitalas} + \text{visos ilgalaikės paskolos ir ateinančių laikotarpių subsidijos laikotarpio pabaigoje})$
Kapitalo grąža (ROE)	$\text{grynasis praėjusių dvylikos mėnesių pelnas (nuostoliai)} / (\text{visas vidutinis nuosavas kapitalas laikotarpio pabaigoje} + \text{visas vidutinis nuosavas kapitalas laikotarpio pradžioje}) / 2$
Koreguota kapitalo grąža	$\text{koreguotas grynasis praėjusių dvylikos mėnesių pelnas (nuostoliai)} / (\text{visas vidutinis nuosavas kapitalas laikotarpio pabaigoje} + \text{visas vidutinis nuosavas kapitalas laikotarpio pradžioje}) / 2$
Kritinio likvidumo koeficientas	$(\text{visas trumpalaikis turtas laikotarpio pabaigoje} - \text{atsargos laikotarpio pabaigoje}) / \text{visi trumpalaikiai įsipareigojimai laikotarpio pabaigoje}$

## VEIKLOS REZULTATAI

KN naudoja alternatyvius veiklos rodiklius (AVR) tam, kad geriau atskleistų Grupės ir Bendrovės finansinius rodiklius. Dėl TFAS 16 apskaitos standarto įtakos Grupės ir Bendrovės grynajam pelnui (nuostoliams), koreguoti finansiniai rodikliai yra perskaičiuojami ir pateikiami iš grynojo pelno (nuostolių) pašalinant šias sumas: 1) nerealizuotų užsienio valiutos kursų, atsirandančių dėl TFAS 16 reikalavimų, poveikį, 2) atitinkamo atidėtojo pelno mokesčio, atsirandančio iš valiutų kursų, poveikį ir (3) išvestinių finansinių priemonių poveikį.

2022 m. ir 2021 m. pirmąjį pusmetį KN rezultatams daugiausia įtakos turėjo 16-asis TFAS „Nuoma“ standartas, įsigaliojęs 2019 m. sausio 1 d., ir nuo 2020 m. sausio 1 d. 26,8 mln. eurų per metus sumažinta SGD saugumo dedamoji (13,4 mln. eurų per pirmąjį 2022 m. pusmetį). Šie pokyčiai paveikė KN finansinės būklės

ataskaitą, bendrųjų pajamų ataskaitą ir finansinius rodiklius. Įsigaliojus TFAS 16 standartui, nuomos įsipareigojimai pripažįstami finansinės būklės ataskaitoje kaip turtas ir įsipareigojimas (naudojimo teise valdomas turtas ir nuomos įsipareigojimai). Kadangi dauguma nuomos mokėjimų yra išreikšti JAV doleriais, 2022 m. pirmojo pusmečio bendrųjų pajamų ataskaitoje buvo pripažintas 19.869 tūkst. eurų nerealizuoto USD/EUR kurso neigiamas poveikis (per pirmąjį 2021 m. pusmetį: 9.182 tūkst. eurų neigiamas poveikis). Tai yra nepiniginės pajamos (sąnaudos), kurios neturi įtakos Grupės ir Bendrovės tikrajam pelnui. Sumažinus SGD saugumo dedamąją Grupės ir Bendrovės 2022 m. ir 2021 m. šešių mėnesių pajamos sumažėjo po 13,4 mln. eurų. SGD saugumo dedamosios sumažinimas finansuojamas Šiaurės investicijų banko paskolomis, todėl Grupės ir Bendrovės pinigų srautams reikšmingos įtakos neturi.



Grupės ir Bendrovės koreguoto grynojo pelno (nuostolių) apskaičiavimas pateiktas žemiau:

PADIDĖJIMAS/SUMAŽĖJIMAS, TŪKST. EURŲ	2022-06-30	2022-06-30
	GRUPĖ	BENDROVĖ
<b>Grynasis pelnas (nuostoliai)</b>	<b>(13.848)</b>	<b>(14.308)</b>
Nerealizuota valiutų kursų įtaka	19.869	19.869
Atidėtojo pelno mokesčio iš nerealizuotų valiutų kursų įtaka	(2.981)	(2.981)
Išvestinių finansinių priemonių įtaka	72	72
<b>Grynasis koreguotas pelnas (nuostoliai)</b>	<b>3.112</b>	<b>2.652</b>

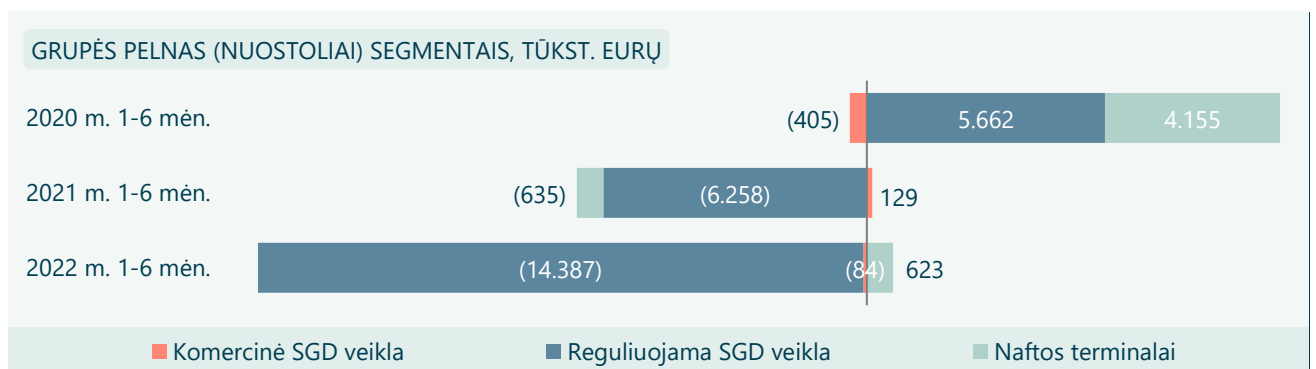
Lyginant su 2021 m. atitinkamu laikotarpiu, pagrindiniai KN finansiniai rodikliai 2022 m. pirmąjį pusmetį keitėsi taip:

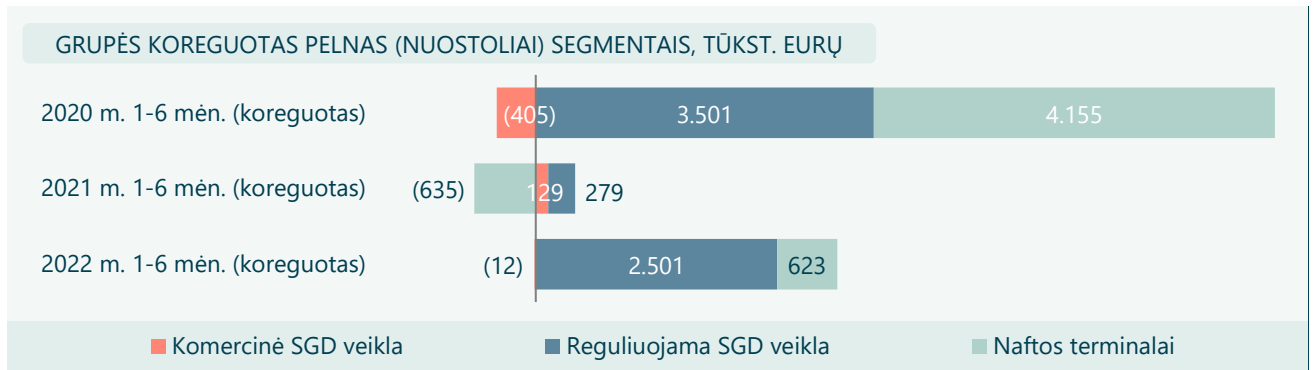
	2022 m. 1-6 mėn.	2022 m. 1-6 mėn. koreg.	2021 m. 1-6 mėn.	2021 m. 1-6 mėn. koreg.	POKYTIS, 2022K - 2021K	
					+/-	%
<b>GRUPĖ</b>						
Bendrasis pelnas	9.018	9.018	4.742	4.742	4.276	90,2%
Grynasis pelnas (nuostoliai)	(13.848)	3.112	(6.764)	(227)	3.339	1.470,9%
EBITDA (AVR)	16.899	16.899	14.209	14.209	2.690	18,9%
Bendrojo pelno marža (AVR)	25,1%	25,1%	15,0%	15,0%	10,1%	67,3%
Grynojo pelno marža (AVR)	(38,5)%	8,7%	(21,4)%	(0,7)%	9,4%	1.342,9%
EBITDA marža (AVR)	47,0%	47,0%	44,9%	44,9%	2,1%	4,7%
Grynasis pelnas, tenkantis vienai akcijai	(0,036)	0,008	(0,018)	(0,001)	0,009	900,0%
Finansinė veikla	(21.047)	(1.106)	(9.132)	(1.139)	33	2,9%
Turto grąža (ROA) (AVR)	(11,9)%	(7,3)%	2,8%	0,6%	(7,9)%	(1.316,7)%
Kapitalo grąža (ROE) (AVR)	(42,7)%	(25,9)%	9,0%	2,1%	(28,0)%	(1.333,3)%
<b>BENDROVĖ</b>						
Bendrasis pelnas	8.004	8.004	3.704	3.704	4.300	116,1%
Grynasis pelnas (nuostoliai)	(14.308)	2.652	(7.239)	(703)	3.355	477,2%
EBITDA (AVR)	16.234	16.234	13.587	13.587	2.647	19,5%
Bendrojo pelno marža (AVR)	23,2%	23,2%	12,3%	12,3%	10,9%	88,6%
Grynojo pelno marža (AVR)	(41,5)%	7,7%	(24,1)%	(2,3)%	10,0%	434,8%
EBITDA marža (AVR)	47,1%	47,1%	45,2%	45,2%	1,9%	4,2%
Grynasis pelnas, tenkantis vienai akcijai	(0,038)	0,007	(0,019)	(0,002)	0,009	450,0%
Finansinė veikla	(21.136)	(1.195)	(9.149)	(1.156)	(39)	(3,4)%
Turto grąža (ROA) (AVR)	(12,0)%	(7,5)%	2,6%	0,5%	(8,0)%	(1.600,0)%
Kapitalo grąža (ROE) (AVR)	(43,5)%	(26,6)%	8,6%	1,6%	(28,2)%	(1.762,5)%

2022 m. 1-6 mėn. **Grupės koreguotas grynasis pelnas (nuostoliai)** sudaro 3.112 tūkst. eurų ir yra 3.339 tūkst. eurų didesnis, lyginant su 2021 m. 1-6 mėn. ((227) tūkst. eurų).

2022 m. 1-6 mėn. Grupės koreguota grynojo pelno marža (AVR) yra 8,7%, koreguota bendrojo pelno marža (AVR) yra 25,1% (2021 m. 1-6 mėn. – atitinkamai (0,7)% ir 15,0%). Koreguotas pelnas (nuostoliai), tenkantis vienai akcijai, 0,008 eurų/akcijai 2022 m. 1-6 mėn. (2021 m. 1-6 mėn. – (0,001) eurų/akcijai).

2022 m. 1-6 mėn. **Bendrovės koreguotas grynasis pelnas (nuostoliai)** – 2.652 tūkst. eurų ir yra 3.355 tūkst. eurų didesnis, lyginant su 2021 m. 1-6 mėn. ((703) tūkst. eurų). Bendrovės koreguota grynojo pelno marža (AVR) 2022 m. 1-6 mėn. yra 7,7%, koreguota bendrojo pelno marža (AVR) pasiekė 23,2% (2021 m. 1-6 mėn. atitinkamai (2,3)% ir 12,3%). 2022 m. 1-6 mėn. koreguotas pelnas (nuostoliai), tenkantis vienai akcijai, sudaro (0,007) eurų/akcijai (2021 m. 1-6 mėn. – 0,002 eurų/akcijai).





Grupės koreguotas grynasis pelnas (nuostoliai) yra 3.339 tūkst. eurų didesnis palyginus su 2021 m. pirmuoju pusmečiu. Pagrindinės priežastys yra: 1.258 tūkst. eurų didesnis koreguotas grynasis pelnas (nuostoliai) iš naftos terminalų, komercinės SGD veiklos grynasis pelnas (nuostoliai) buvo 141 tūkst. eurų mažesnis ir 2.222 tūkst. eurų didesnis reguliuojamos SGD veiklos koreguotas grynasis pelnas (nuostoliai). Išsamius paaiškinimus rasite žemiau:

- Naftos terminalų koreguotas grynasis pelnas (nuostoliai) yra 1.258 tūkst. eurų didesnis, dėl didesnių naftos produktų krovos bei saugojimo pajamų. Naftos terminalų segmento sąnaudos yra 377 tūkst. eurų mažesnės. Didesnes kintamas (gamtinių dujų, elektros, geležinkelių ir kt.) sąnaudas iš dalies padengia mažesnės nusidėvėjimo sąnaudos, kurios sumažėjo dėl 2021 m. pripažinto Klaipėdos naftos terminalo turto vertės sumažėjimo.
- Koreguotas grynasis komercinės SGD veiklos pelnas (nuostoliai) yra 141 tūkst. eurų mažesnis. Bendrovė sudarė ilgalaikę sutartį su Lenkijos valstybine dujų bendrove „PGNiG“ dėl mažos apimties SGD paskirstymo stoties pajėgumų rezervavimo 5 metams pradedant nuo 2020 m. antrojo ketvirčio. Be to, 2021 m. rugsėjo 16 d. „Gas Natural Açu“ (GNA) gamtinių dujų jėgainių projektas Açu uoste, Brazilijoje, pradėjo komercinę veiklą. Koreguotas grynasis reguliuojamos SGD veiklos pelnas (nuostoliai) (2.501 tūkst. eurų) yra 2.222 tūkst. eurų didesnis dėl: (i) didesnių pajamų – pagrindinės priežastys: (1) 6,9 mln. eurų didesnės išdujinimo pajamos dėl padidėjusios paklausos ir padidinto išdujinimo tarifo nuo 0,41 eurų/MWh iki 1,19 eurų/MWh; (2) po teismo sprendimo, dėl gamtinių dujų vartotojo įsipareigojimo už ankstesnius laikotarpius, Bendrovė gavo 1,1 mln. eurų pajamų (3)

0,5 mln. eurų didesnės pajamos iš AB „Amber Grid“ dėl perskaičiuotų ankstesnio laikotarpio faktinių vartojimo pajėgumų (2022 m. – 1,1 mln. eurų, 2021 m. – 0,6 mln. eurų); (4) 4,6 mln. eurų mažesnės pajamos iš SGD pakartotinio dujinimo paslaugos pastoviosios dalies dėl įgyvendinto SGD terminalo ilgalaikio pajėgumų paskirstymo ir kainodaros modelio, kai KN dalis saugumo dedamojoje nuo 2022 m. gegužės mėn. sumažinta iki 0 eurų/MWh/d./metus; (ii) 0,9 mln. eurų didesnės aplinkos taršos mokesčių sąnaudos ir 0,1 mln. eurų didesnės kitos išlaidos; ir (iii) atidėtojo pelno mokesčio likučio pokyčiai turi 0,7 mln. eurų neigiamą poveikį koreguotam SGDT grynajam pelnui.

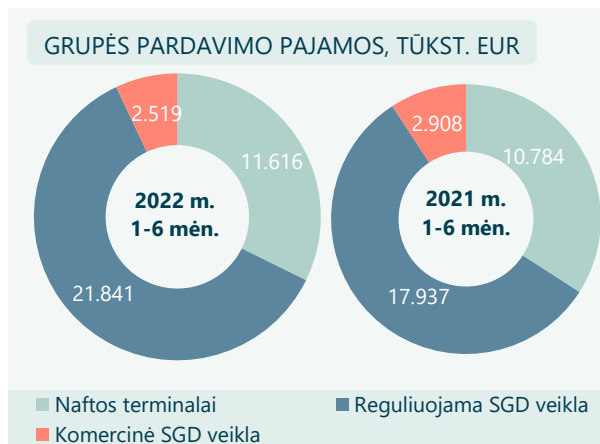
2022 m. pirmąjį pusmetį **Grupės EBITDA (AVR)** yra 16.899 tūkst. eurų ir yra 18,9% arba 2.690 tūkst. eurų didesnė, lyginant su 2021 m. pirmuoju pusmečiu (14.209 tūkst. eurų). EBITDA marža (AVR) 2022 m. pirmąjį pusmetį yra 47,0% (2021 m. pirmąjį pusmetį – 44,9%).

2022 m. pirmąjį pusmetį **Bendrovės EBITDA (AVR)** yra 16.234 tūkst. eurų ir yra 19,5% arba 2.647 tūkst. eurų didesnė, palyginus su 2021 m. pirmuoju pusmečiu (13.587 tūkst. eurų). EBITDA marža (AVR) 2022 m. pirmąjį pusmetį yra 47,1%, (2021 m. pirmąjį pusmetį – 45,2%).

**Koreguota Grupės turto grąža (ROA) (AVR)** 2022 m. pirmąjį pusmetį yra (7,3)% (2021 m. pirmąjį pusmetį – 0,6%), **Bendrovės koreguota turto grąža (ROA) (AVR)** 2022 m. pirmąjį pusmetį yra (7,5)% (2021 m. pirmąjį pusmetį 0,5%).

2022 m. pirmąjį pusmetį **Grupės koreguota metinė kapitalo grąža (ROE) (AVR)** yra (25,9)% (2,1% - atitinkamą 2021 m. laikotarpį), **Bendrovės koreguota metinė kapitalo grąža (ROE) (AVR)** yra (26,6)% (1,6% - atitinkamą 2021 m. laikotarpį).

## PARDAVIMO PAJAMOS



**Grupės pardavimo pajamos** 2022 m. 1-6 mėn. (35.976 tūkst. eurų) yra 13,7% arba 4.347 tūkst. eurų didesnės, palyginus su 2021 m. 1-6 mėn. (31.629 tūkst. eurų).

**Bendrovės pardavimo pajamos** 2022 m. 1-6 mėn. (34.458 tūkst. eurų) yra 14,5% arba 4.368 tūkst. eurų didesnės, palyginus su 2021 m. 1-6 mėn. (30.090 tūkst. eurų).

eurų). Pagrindinė priežastis yra 7,7% arba 832 tūkst. eurų didesnės pardavimo pajamos iš naftos terminalų veiklos ir 21,8% arba 3.904 tūkst. eurų didesnės pajamos iš reguliuojamos SGD veiklos.

**Reguliuojamos SGD veiklos pajamos** 2022 m. 1-6 mėn. sudarė 21.841 tūkst. eurų ir yra 3.904 tūkst. eurų arba 21,8% didesnės, palyginus su 2021 m. 1-6 mėn. SGD terminalo veikla yra reguliuojama ir turi kainų viršutinę ribą, todėl grąža iš SGD terminalo veiklos nepriklauso nuo išdujinimo kiekio.

**Naftos terminalų pardavimo pajamos** 2022 m. 1-6 mėn. siekė 11.616 tūkst. eurų ir buvo 832 tūkst. eurų arba 7,7% didesnės, palyginus su 2021 m. 1-6 mėn. (10.784 tūkst. eurų). Pajamos didėjo dėl išaugusių naftos produktų krovos kiekių bei išaugusių pajamų už naftos produktų saugojimą.

**Komercinės SGD veiklos** pardavimo pajamos 2022 m. 1-6 mėn. (2.519 tūkst. eurų) yra 13,4% arba 389 tūkst. eurų mažesnės, nei 2021 m. 1-6 mėn. (2.908 tūkst. eurų).

## SĄNAUDOS

2022 m. 1-6 mėn. ir 2021 m. 1-6 mėn. Grupės ir Bendrovės pardavimo savikaina ir veiklos sąnaudos:

	2022 m.	2021 m.	POKYTIS		2022 m.	2021 m.	POKYTIS	
	1-6 mėn.	1-6 mėn.	2022 m. – 2021 m.	%	1-6 mėn.	1-6 mėn.	2022 m. – 2021 m.	%
	GRUPĖ	GRUPĖ	+/-	%	BENDROVĖ	BENDROVĖ	+/-	%
Pardavimo savikaina	26.958	26.887	71	0,3%	26.454	26.386	68	0,3%
Veiklos sąnaudos	3.812	3.539	273	7,7%	3.416	3.087	329	10,7%
<b>Sąnaudos iš viso</b>	<b>30.770</b>	<b>30.426</b>	<b>344</b>	<b>1,1%</b>	<b>29.870</b>	<b>29.473</b>	<b>397</b>	<b>1,3%</b>

2022 m. 1-6 mėn. **Grupės pardavimo savikaina** sudaro 26.958 tūkst. eurų ir yra 0,3% arba 71 tūkst. eurų didesnė palyginus su 2021 m. 1-6 mėn. (26.887 tūkst. eurų). Darbo užmokesčio, taršos leidimų, sąnaudų, susijusių su FSRU, bei kintamų (gamtinių dujų, elektros, geležinkelio paslaugų ir kt.) sąnaudų didėjimą iš dalies amortizuoja mažesnės nusidėvėjimo sąnaudos dėl naftos terminalo turto vertės sumažėjimo 2021 m. 2022 m. pirmo pusmečio **Bendrovės pardavimo savikaina** sudaro 26.454 tūkst. eurų ir yra 0,3% arba 68 tūkst. eurų didesnė, palyginus su 2021 m. 1-6 mėn. (26.386 tūkst. eurų). Pagrindinės priežastys ir skaičiai yra tokie patys, kaip ir pirmiau pateiktame Grupės pardavimo savikainos paaiškinime.

2022 m. 1-6 mėn. **Grupės veiklos sąnaudos** sudaro 3.812 tūkst. eurų ir yra 7,7% arba 273 tūkst. eurų didesnės,

palyginus su 2021 m. 1-6 mėn. (3.539 tūkst. eurų). Ataskaitinio laikotarpio darbo užmokesčio, konsultavimo, telekomunikacijų, nusidėvėjimo ir veiklos mokesčių sąnaudos yra 414 tūkst. eurų mažesnės, lyginant su tuo pačiu 2021 m. periodu. 2021 m. pirmo pusmečio veiklos sąnaudas sumažino prekybos skolininkų vertės sumažėjimo atstatymas 391 tūkst. eurų. 2022 m. pirmame pusmetyje tokių pasikeitimų nebuvo.

**Bendrovės veiklos sąnaudos** 2022 m. 1-6 mėn. sudarė 3.416 tūkst. eurų ir buvo 10,7% arba 329 tūkst. eurų didesnės, nei 2021 m. 1-6 mėn. (3.087 tūkst. eurų). Pagrindinės priežastys ir skaičiai yra tokie patys, kaip ir pirmiau pateiktame Grupės veiklos sąnaudų paaiškinime.

Toliau pateikiamas pagrindinių Grupės išlaidų sąrašas:

	2022 m. 1-6 mėn.				2021 m. 1-6 mėn.				POKYTIS 2022 m. – 2021 m.	
	NT	SGDT	komSGD	IŠ VISO	NT	SGDT	komSGD	IŠ VISO	+/-	%
Darbo užmokestis ir socialinis draudimas	3.800	1.451	1.126	<b>6.377</b>	3.684	1.288	1.262	<b>6.234</b>	143	2,3%
Nusidėvėjimas ir amortizacija	2.287	1.240	626	<b>4.153</b>	3.829	1.623	720	<b>6.172</b>	(2.019)	(32,7)%
Naudojimo teise valdomo turto nusidėvėjimas	210	6.867	82	<b>7.159</b>	275	6.874	54	<b>7.203</b>	44	(0,6)%
Laivo-saugyklos nuoma ir susijusios išlaidos (operavimo, valdymo ir įgulos išlaidos)	-	3.309	-	<b>3.309</b>	-	2.936	-	<b>2.936</b>	373	12,7%
Kintamos (dujos, elektra, geležinkeliai, kt.) sąnaudos	3.310	14	14	<b>3.338</b>	1.621	12	13	<b>1.646</b>	1.692	102,9%
Taršos leidimai ir aplinkos taršos mokestis	68	2.856	-	<b>2.924</b>	453	1.995	-	<b>2.448</b>	476	19,4%
Uosto mokesčiai	-	766	-	<b>766</b>	-	776	-	<b>776</b>	(10)	(1,3)%
Turto remontas ir priežiūra	191	88	39	<b>318</b>	277	77	30	<b>384</b>	(66)	(17,2)%
Parduotų naftos produktų savikaina	-	-	-	-	599	-	-	<b>599</b>	(599)	(100,0)%
Darbų saugos sąnaudos	107	25	2	<b>134</b>	112	11	5	<b>128</b>	6	4,7%
VERT įmokos	-	239	-	<b>239</b>	-	297	-	<b>297</b>	(58)	(19,5)%
Prekybos gautinų sumų vertės sumažėjimo atstatymas	-	-	-	-	(391)	-	-	<b>(391)</b>	(391)	(100,0)%
Kitos veiklos ir pardavimo sąnaudos	970	621	462	<b>2.053</b>	861	636	497	<b>1.994</b>	59	2,9%
<b>Sąnaudos iš viso</b>	<b>10.943</b>	<b>17.476</b>	<b>2.351</b>	<b>30.770</b>	<b>11.320</b>	<b>16.525</b>	<b>2.581</b>	<b>30.426</b>	<b>344</b>	<b>1,1%</b>

2022 m. 1-6 mėn. **reguliuojamos SGD veiklos sąnaudos** sudaro 17.476 tūkst. eurų ir, palyginus su 2021 m. 1-6 mėn. (16.525 tūkst. eurų), yra 951 tūkst. eurų arba 5,8% didesnės. Didžiąją reguliuojamos SGD veiklos sąnaudų dalį sudaro naudojimo teise valdomo turto nusidėvėjimo sąnaudos, kurios sudaro 6.867 tūkst. eurų ir, palyginus su 2021 m. 1-6 mėn., yra 7 tūkst. eurų mažesnės. Su laivo-saugyklos nuoma susijusios išlaidos (operavimo, valdymo ir įgulos sąnaudos) sudaro 3.309 tūkst. eurų ir yra 12,7% arba 373 tūkst. eurų didesnės, palyginus su 2021 m. 1-6 mėn., taršos leidimai ir mokestis už aplinkos teršimą sudaro 2.856 tūkst. eurų ir yra 43,2% arba 861 tūkst. eurų didesni. VERT įmokų išlaidos sumažėjo 58 tūkst. eurų.

2022 m. 1-6 mėn. **naftos terminalų išlaidų** suma sudaro 10.943 tūkst. eurų (2021 m. 1-6 mėn. – 11.320 tūkst. eurų) ir yra 3,3% arba 377 tūkst. eurų mažesnės. Nusidėvėjimo ir amortizacijos sąnaudos yra 40,3% arba 1.542 tūkst. eurų

mažesnės dėl Klaipėdos naftos terminalo vertės sumažėjimo, kuris buvo pripažintas 2021 m. Naftos terminalų kintamos sąnaudos (dujų, elektros ir geležinkelio sąnaudos, laivų aptarnavimo išlaidos ir kt.) yra 104,2% arba 1.689 tūkst. eurų didesnės. Apyvartiniai taršos leidimai ir aplinkos taršos mokestis yra 85,0% arba 385 tūkst. eurų mažesnis: už 2022 m. 6 mėnesius buvo nupirkta mažiau apyvartinių taršos leidimų, nes 2022 m. sausio 31 d. Aplinkos ministerija 2021 metams skyrė nemokamų apyvartinių taršos leidimų. 50% šių nemokamų apyvartinių taršos leidimų buvo įtraukti į 2022 m. 1-6 mėn. rezultatus.

2022 m. 1-6 mėn. **komercinės SGD veiklos išlaidos** sudaro 2.351 tūkst. eurų (2021 m. 1-6 mėn. – 2.581 tūkst. eurų) ir yra 230 tūkst. eurų mažesnės dėl patronuojamosios įmonės KN Acu Servicios de Terminal mažesnių veiklos išlaidų.



## INVESTICIJOS

Žemiau pateikiamas 2022 m. pirmojo pusmečio reikšmingiausių vykdytų investicijų sąrašas:

EIL. NR.	PROJEKTO PAVADINIMAS	2022 M. 1-6 MĖN. INVESTICIJŲ SUMA SU IŠANKSTINIAIS MOKĖJIMAIS	TRUMPAS PROJEKTO APRAŠYMAS
1.	Krantinių nr. 1 ir nr. 2 modernizacija	1,7 mln. eurų	Krantinės nr. 1 rekonstrukcijos I-asis statybos darbų užbaigtas.
2.	Talpyklų rekonstrukcijos bitumo saugojimui ir krovai projektas	0,1 mln. eurų	Dviejų esamų talpyklų rekonstravimas ir pritaikymas bitumo krovai yra baigtas. Infrastruktūra veikia pilna apimtimi.
3.	Autocisternų krovos vietų patikimumo ir saugumo gerinimas	0,1 mln. eurų	Statybų ir vamzdinių įrengimo darbai baigti. Vyksta įrangos pristatymas ir elektros-automatikos darbų pirkimų procesas.

## INFORMACIJA APIE BENDROVĖS AKCININKUS IR AKCIJAS

### BENDROVĖS AKCININKAI IR AKCIJOS

#### PAGRINDINIAI DUOMENYS APIE BENDROVĖS AKCIJAS

ISIN kodas	LT0000111650
Trumpinys	KNF1L
Emisijos dydis (vnt.)	380.396.585

Bendrovės akcijomis yra prekiaujama reguliuojamoje rinkoje, jos yra listinguojamos vertybinių popierių biržos NASDAQ Vilnius Baltijos Pagrindiniame prekybos sąraše.

#### BENDROVĖS AKCININKAI

2022 m. birželio 30 d. Bendrovės akcijas valdė 5.085 akcininkai (2021 m. gruodžio 31 d. – 4.926)<sup>1</sup>. Visos Bendrovės akcijos yra paprastosios vardinės akcijos, suteikiančios jų savininkams (akcininkams) vienodas teises. Viena paprastoji vardinė Bendrovės akcija suteikia vieną balsą visuotiniame akcininkų susirinkime.

Bendrovės paprastoji vardinė akcija suteikia jos savininkui (akcininkui) tokias turtines teises:

1. Gauti Bendrovės pelno dalį (dividendus);
2. Gauti Bendrovės lėšų, kai Bendrovės įstatinis kapitalas mažinamas, siekiant išmokėti Bendrovės lėšas akcininkams;
3. Gauti likviduojamos Bendrovės turto dalį;
4. Nemokamai gauti akcijų, kai Bendrovės įstatinis kapitalas didinamas iš Bendrovės lėšų (išskyrus galiojančių įstatymų imperatyvių normų nustatytas išimtis);
5. Pirmumo teise įsigyti Bendrovės išleidžiamų akcijų ar konvertuojamų obligacijų, išskyrus atvejį, kai visuotinis akcininkų susirinkimas kvalifikuota balsų dauguma, kuri negali būti mažesnė  $\frac{3}{4}$  visų visuotiniame susirinkime dalyvaujančių ir turinčių balsavimo teisę sprendžiant šį klausimą akcininkų akcijų suteikiamų balsų, priimamas sprendimas atšaukti visiems akcininkams pirmumo teise įsigyti Bendrovės išleidžiamų konkrečios emisijos akcijų ar Bendrovės išleidžiamų konkrečios emisijos konvertuojamų obligacijų;
6. Įstatymų nustatytais būdais skolinti Bendrovei, tačiau Bendrovė, skolindamasi iš savo akcininkų, neturi teisės įkeisti akcininkams savo turto.

Bendrovei skolinantis iš akcininko, palūkanos negali viršyti paskolos davėjo gyvenamojo ar verslo vietoje esančių komercinių bankų vidutinės palūkanų normos, galiojusios paskolos sutarties sudarymo momentu. Tokiu atveju Bendrovei ir akcininkams draudžiama susitarti dėl didesnių palūkanų dydžio;

7. Kitas įstatymuose nustatytas turtines teises.

Bendrovės paprastoji vardinė akcija suteikia jos savininkui (akcininkui) tokias neturtines teises:

1. Dalyvauti visuotiniuose akcininkų susirinkimuose ir balsuoti pagal turimų akcijų suteikiamas teises (išskyrus įstatymų nustatytas išimtis);
2. Gauti įstatymų nustatytos apimties informaciją apie Bendrovę;
3. Kreiptis į teismą su ieškiniu, prašant atlyginti Bendrovei žalą, kuri susidarė dėl Bendrovės vadovo ir Valdybos narių pareigų, nustatytų įstatymuose, taip pat Bendrovės įstatymuose, nevykdymo ar netinkamo vykdymo, taip pat kitais įstatymų numatytais atvejais.
4. Teisė balsuoti visuotiniuose akcininkų susirinkimuose gali būti uždrausta ar apribota įstatymų numatytais atvejais, taip pat, kai ginčijama nuosavybės teisė į akciją;
5. Kitas įstatymuose ir Bendrovės įstatuose nustatytas neturtines teises.

Bendrovė nėra informuota apie kokius nors akcininkų tarpusavio susitarimus, dėl kurių gali būti ribojamas vertybinių popierių perleidimas ir (arba) balsavimo teisės.

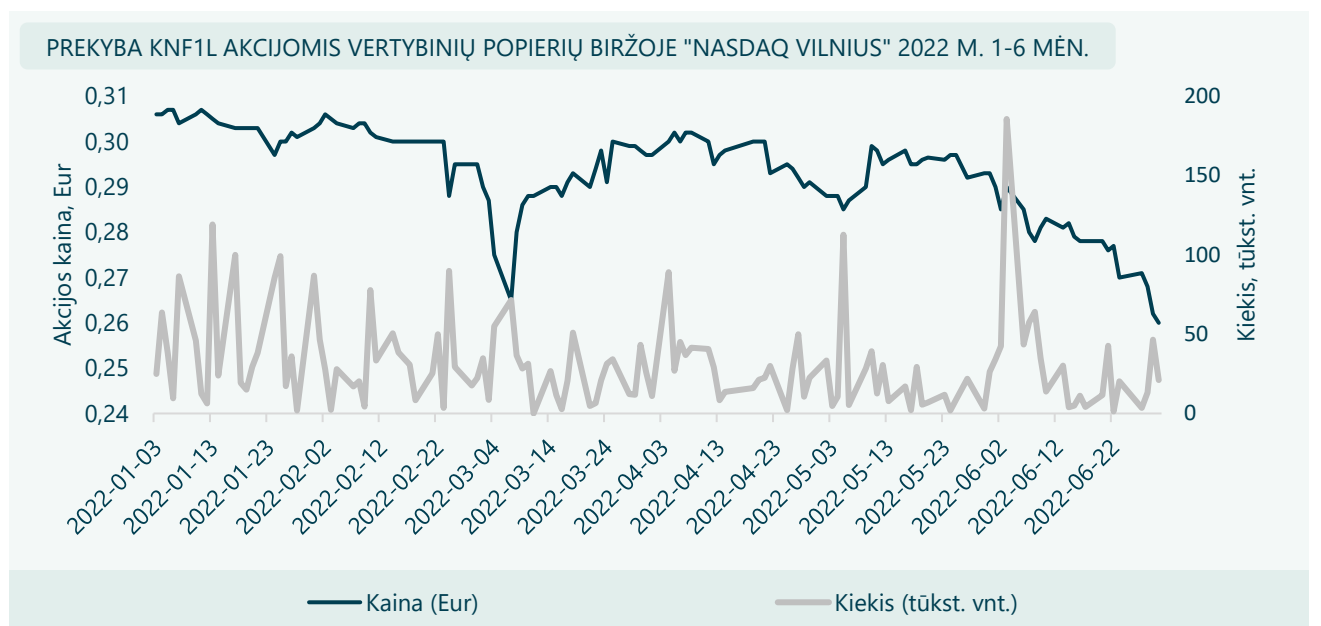
<sup>1</sup> Remiantis AB SEB bankas duomenimis.

2022 m. birželio 30 d. ir 2021 m. gruodžio 31 d. Bendrovės didžiausi akcininkai, turintys po daugiau nei po 5% akcijų:

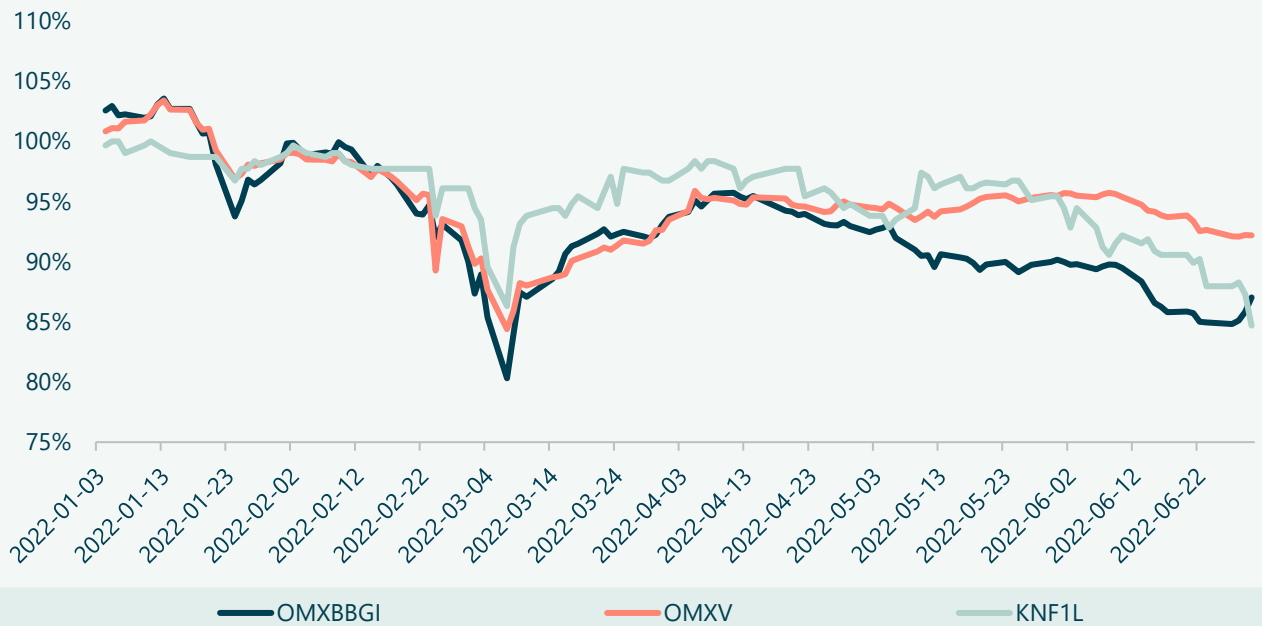
AKCININKAS (JMONĖS PAVADINIMAS, RŪŠIS, BUVEINĖS ADRESAS, JMONĖS KODAS)	2022 M. BIRŽELIO 30 D.		2021 M. GRUODŽIO 31 D.	
	TURIMŲ AKCIJŲ SKAIČIUS (VNT.)	TURIMA ĮSTATINIO KAPITALO DALIS (%)	TURIMŲ AKCIJŲ SKAIČIUS (VNT.)	TURIMA ĮSTATINIO KAPITALO DALIS (%)
Lietuvos Respublikos valstybė, atstovaujama Lietuvos Respublikos energetikos ministerijos (Gedimino pr. 38/2, Vilnius, 302308327)	275.687.444	72,47%	275.687.444	72,47%
UAB koncernas „ACHEMOS GRUPĖ“ (Vykinto g. 14, Vilnius, 156673480)	39.662.838	10,43%	39.662.838	10,43%
Kiti (mažiau nei 5% kiekvienas)	65.046.303	17,10%	65.046.303	17,10%
<b>Iš viso</b>	<b>380.396.585</b>	<b>100,00%</b>	<b>380.396.585</b>	<b>100,00%</b>

KNF1L akcijos kainos dinamika NASDAQ Vilnius biržoje 2018 m. – 2021 m. ir 2022 m. pirmąjį pusmetį:

	2022 m. 1-6 mėn.	2021	2020	2019	2018
Didžiausia akcijos kaina, Eur	0,250	0,359	0,414	0,444	0,574
Mažiausia akcijos kaina, Eur	0,308	0,298	0,301	0,357	0,386
Akcijos kaina laikotarpio pabaigai, Eur	0,260	0,307	0,320	0,362	0,410
Vidutinė akcijos kaina, Eur	0,293	0,320	0,331	0,393	0,502
Apyvarta, vnt.	3.808.305	19.004.133	23.934.244	5.908.666	6.936.769
Apyvarta, tūkst. Eur	1.120	6.110	7.928	2.296	3.552
Kapitalizacija, tūkst. Eur	98.903	116.782	121.920	137.875	156.049



KNF1L AKCIJOS KAINOS IR OMX VILNIUS GI IR OMX BALTIC BENCHMARK GI INDEKSŲ Palyginimas 2022 m. 1-6 mėn.



## DIVIDENDAI

2022 m. balandžio 22 d. vyko eilinis visuotinis akcininkų susirinkimas, kuris patvirtino 2021 m. audituotą finansinių ataskaitų rinkinį ir 2021 m. pelno (nuostolių) paskirstymą.

2022 m. Bendrovė nemokėjo dividendų už 2021 m. rezultatus (2021 m. buvo išmokėti 7.538 tūkst. eurų arba 0,0198 eurų dividendai vienai akcijai).

Žemiau pateikiami istoriniai duomenys apie išmokėtus dividendus per praėjusius laikotarpius už prieš taiėjusius finansinius metus:

	2022 m.	2021 m.	2020 m.	2019 m.	2018 m.
Dividendai, tūkst. Eur	-	7.538	7.947	11.577	17.031
Vienai akcijai tenkantis dividendai, Eur	-	0,0198	0,0209	0,0304	0,0447
Paskirstytinas pelnas (nuostoliai) 1 akcijai, Eur	(0,13)	0,03	0,02	0,03	0,04
Dividendai, tenkantis (praėjusių metų) pelnui,%	-	70%	100%	100%	100%

## DIVIDENDŲ POLITIKA

2021 m. liepos 28 d. AB "Klaipėdos nafta" Valdyba patvirtino atnaujintą Dividendų politiką. Dividendų politika numato, kad Bendrovės Valdyba, vadovaudamasi Bendrovės audituotomis finansinėmis ataskaitomis, parengtomis pagal TFAS, teikia Bendrovės akcininkams tvirtinti sprendimo dėl dividendų skyrimo sprendimo projektą, kuriame dividendų dydis siūlomas, atsižvelgiant į Bendrovės ataskaitinio laikotarpio nuosavo kapitalo grąžą.

Bendrovės tikslas – didinti akcininkams sukuriamą vertę ir mokėti stabilius dividendus. Dividendų politikai keliami šie tikslai:

- atitikti galiojantiems Lietuvos Respublikos įstatymams, poįstatyminiams teisės aktams, Bendrovės įstatams bei vidiniams dokumentams;
- Bendrovės akcininkų interesų užtikrinimas;
- įsipareigojimas siekti aukštų įmonių valdymo standartų;
- Bendrovės rinkos vertės kėlimas;
- Bendrovės procedūrų, susijusių su skaidriu dividendų paskelbimu ir mokėjimu, apibrėžimas.

AB „Klaipėdos nafta“ dividendų politikos nuostatai sukurti remiantis galiojančiais Lietuvos Respublikos įstatymais ir poįstatyminiais teisės aktais (įskaitant, bet neapsiribojant reguliavimu galiojančiu nuo 2021 m. gruodžio 28 d.,

vadovaujantis Lietuvos Respublikos Vyriausybės 2012 m. birželio 6 d. nutarimu nr. 655 "Dėl valstybės turtinių ir neturtinių teisių įgyvendinimo valstybės valdomose įmonėse tvarkos aprašo patvirtinimo" (toliau – Nutarimas) – šis reguliavimas pakeitė prieš tai galiojusį Lietuvos Respublikos Vyriausybės 1997 m. sausio 14 d. nutarimą Nr. 20 „Dėl dividendų už valstybei nuosavybės teise priklausančias akcijas“, patys dividendų skirstymo principai ir reguliavimas nepasikeitė, jie išlieka galioti ir buvo perkelti į Nutarimą), Bendrovės įstatais bei kitais Bendrovės vidiniais dokumentais.

Pagal Bendrovės Dividendų politikos 4.4. punktą apskaičiuojant dividendų dydį už 2021-2024 metus iš paskirstytinojo pelno eliminuojama nerealizuoto valiutos kursų pokyčio įtaka ir kitos nerealizuoto pelno (nuostolių) sumos. Bendrovės nuosavo kapitalo grąžos rodiklis apskaičiuojamas naudojant audituoto metinių finansinių ataskaitų rinkinio duomenis, ataskaitinių metų grynąjį pelną (nuostolius), eliminavus nerealizuoto valiutos kursų pokyčio įtaką ir kitas nerealizuoto pelno (nuostolių) sumas, dalijant iš nuosavo kapitalo vidurkio šio laikotarpio pradžioje ir pabaigoje. Laikotarpio pradžios nuosavo kapitalo dydis koreguojamas, įvertinus prieš ataskaitinį laikotarpį einančio laikotarpio ir iki jo sukauptą nerealizuoto valiutos kursų pokyčio įtaką ir kitas nerealizuoto pelno (nuostolių) sumas, o laikotarpio pabaigos nuosavo kapitalo dydis – įvertinus ataskaitinio laikotarpio ir iki jo sukauptą nerealizuoto valiutos kursų pokyčio įtaką ir kitas nerealizuoto pelno (nuostolių) sumas.

Pagal Bendrovės Dividendų politikos 4.5. punktą, Bendrovės Valdyba kasmet atsižvelgia į:

- finansinius rodiklius, įvertinančius einamąjį Bendrovės finansinę būklę (grynoji skola/EBITDA, paskolų aptarnavimo rodiklis, palūkanų aptarnavimo rodiklis, nuosavo kapitalo rodiklis).
- Bendrovės veiklos rodiklius einamuoju laikotarpiu, kad būtų užtikrintas būtinasis lėšų poreikis sklandžiam darbu.

- nuosavo kapitalo ir paskolų dalį, reikalingą strateginių bei investicinių projektų įgyvendinimui.
  - prisiimtus finansinius ir nefinansinius įsipareigojimus Bendrovės finansuotojams.
  - į akcijų rinkos situaciją dėl dividendų pajamingumo.
  - Bendrovės Strategijos įgyvendinimą;
  - planų pasikeitimus dėl strateginių, investicinių projektų įgyvendinimo, jų apimties ar jų finansavimo.
- Pagal Bendrovės Dividendų politikos 4.7. punktą, finansinių metų dividendai turėtų būti:

- ne mažesni nei 85% nuo Bendrovės paskirstyto pelno, jei nuosavo kapitalo grąža (ROE) tais finansiniais metais yra ne didesnė, nei 1%.
- ne mažesni nei 80% nuo Bendrovės paskirstyto pelno, jei nuosavo kapitalo grąža (ROE) tais finansiniais metais yra didesnė, nei 1%, bet mažesnė, nei 3%.
- ne mažesni nei 75% nuo Bendrovės paskirstyto pelno, jei nuosavo kapitalo grąža (ROE) tais finansiniais metais yra didesnė, nei 3%, bet mažesnė, nei 5%.
- ne mažesni nei 70% nuo Bendrovės paskirstyto pelno, jei nuosavo kapitalo grąža (ROE) tais finansiniais metais yra didesnė, nei 5%, bet mažesnė, nei 10%.
- ne mažesni nei 65% nuo Bendrovės paskirstyto pelno, jei nuosavo kapitalo grąža (ROE) tais finansiniais metais yra didesnė, nei 10%, bet mažesnė, nei 15%.
- ne mažesni nei 60% nuo Bendrovės paskirstyto pelno, jei nuosavo kapitalo grąža (ROE) tais finansiniais metais yra didesnė nei 15%.

Mokėtinas dividendų dydis įprastai neturėtų būti mažesnis nei nurodyta Bendrovės Dividendų politikos 4.7. punkte. Kita vertus, atsižvelgiant į 4.5. punkto sąlygas, gali būti siūlomas išmokėti ir mažesnis dividendų dydis.

AB „Klaipėdos nafta“ Dividendų politiką galite rasti KN interneto tinklalapyje.

## SUTARTYS SU VERTYBINIŲ POPIERIŲ VIEŠOSIOS APYVARTOS TARPININKAIS

Bendrovė ir AB SEB banko Finansų rinkų departamentas yra pasirašę sutartį dėl Bendrovės vertybinių popierių apskaitos ir su vertybinių popierių apskaita susijusių paslaugų.

### AB SEB BANKAS FINANSŲ RINKŲ DEPARTAMENTO REKVIZITAI:

Įmonės kodas	112021238
Buveinės adresas	J. Balčikonio g. 7, LT-08247 Vilnius, Lietuva
Telefonas	1528
El. paštas	info@seb.lt
Interneto tinklapis	www.seb.lt

## INFORMACIJA APIE GRUPĖS DARBUOTOJUS

### PERSONALAS

Pagrindinis Bendrovės turtas – jos darbuotojai, svarbiausia grandis siekiant Bendrovės tikslų. Bendrovės personalo politika orientuota į komandinio darbo formavimą, nuolatinį procesų ir profesinį tobulėjimą, optimalaus

darbo išteklių panaudojimą, kompetentingų darbuotojų ugdymą bei Bendrovės kultūrą, pakaitomumo planavimą, kas taip pat sukuria papildomą vertę įmonei ir jos suinteresuotosioms šalims.

Grupės darbuotojų skaičius 2022 m. birželio 30 d.:

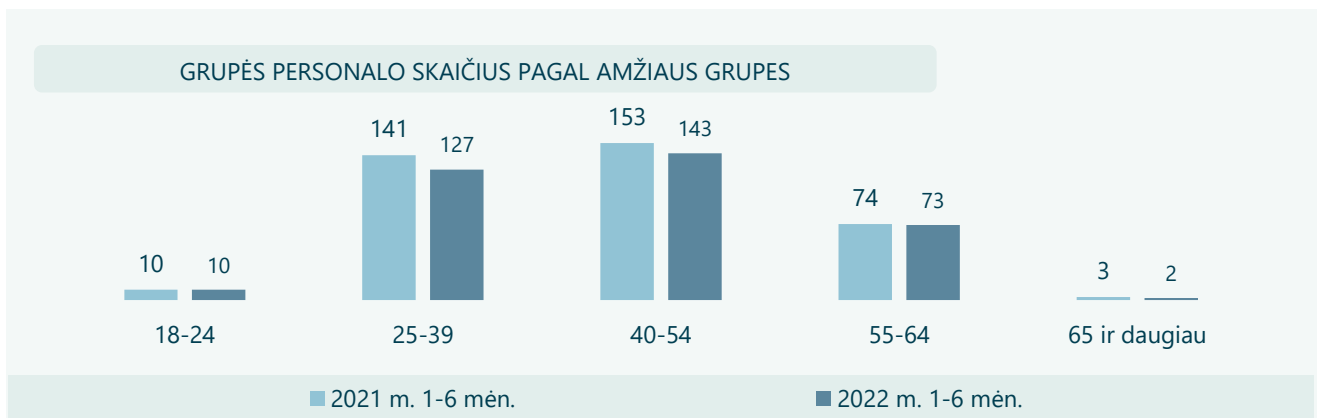
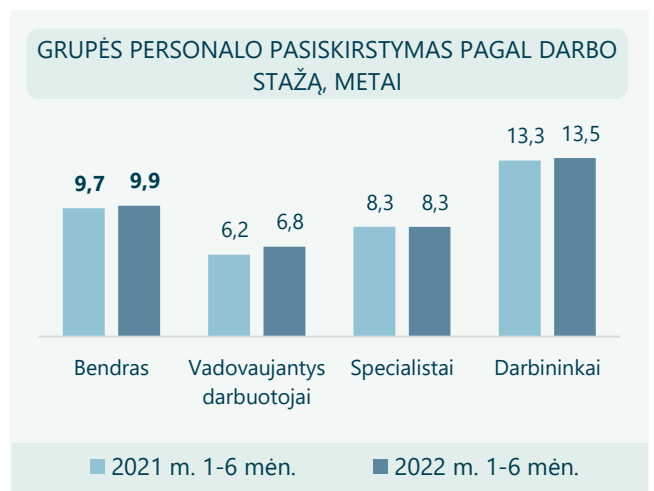
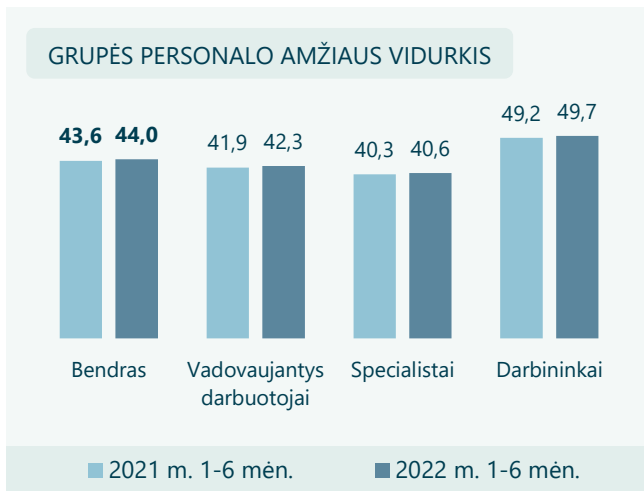
	2022-06-30	2021-06-30	POKYTIS, %
AB „Klaipėdos nafta“	326	348	(6,3)
UAB „SGD terminalas“	2	2	-
UAB „SGD logistika“	2	2	-
UAB „SGD SPB“	2	2	-
KN Açu Servicos de Terminal de GNL LTDA	23	27	(14,8)
<b>Iš viso</b>	<b>355</b>	<b>381</b>	<b>(6,8)</b>

Pastabos:  
- Prie dirbančių darbuotojų neįskaičiuojami nėštumo ir gimdymo bei vaiko priežiūros atostogose esantys darbuotojai.

Grupės ir Bendrovės darbuotojų pasiskirstymas pagal lytį 2022 m. birželio 30 d.:

	MOTERYS	%	VYRAI	%
AB „Klaipėdos nafta“	81	24,8%	245	75,2%
UAB „SGD terminalas“	1	50,0%	1	50,0%
UAB „SGD logistika“	1	50,0%	1	50,0%
UAB „SGD SPB“	1	50,0%	1	50,0%
KN Açu Servicos de Terminal de GNL LTDA	6	26,0%	17	74,0%
<b>Iš viso</b>	<b>90</b>	<b>25,4%</b>	<b>265</b>	<b>74,6%</b>

Vidutinis Grupės darbuotojų amžius – 44 metai. Išsami informacija apie darbuotojų amžių, darbo patirtį ir išsilavinimą pateikiama skaičiais žemiau (metais).



Grupės darbuotojų išsilavinimas pagal kategorijas:

DARBUOTOJŲ KATEGORIJA	DARBUOTOJAI 2022-06-30	UNIVERSITETINIS	PROFESINIS	VIDURINIS AR KITAS	DARBUOTOJAI 2021-06-30	UNIVERSITETINIS	PROFESINIS	VIDURINIS AR KITAS
Vadovai <sup>1)</sup>	55	53	2	-	57	55	2	-
Specialistai	176	154	15	7	196	174	14	8
Darbininkai	124	11	42	71	128	11	43	74
<b>Iš viso</b>	<b>355</b>	<b>218</b>	<b>59</b>	<b>78</b>	<b>381</b>	<b>240</b>	<b>59</b>	<b>82</b>

1) Bendrovės vadovus sudaro: generalinis direktorius, direktoriai ir padalinių vadovai

## DARBO APMOKĖJIMO SISTEMA IR ATLYGIO POLITIKA

Bendrovė siekia sukurti motyvuojančią, teisingą, skaidrią ir visiems suprantamą atlygio sistemą, kurios tikslas – pritraukti, išlaikyti ir motyvuoti darbuotojus, kurių kvalifikacija ir darbo rezultatai padeda Bendrovei sėkmingai įgyvendinti savo misiją ir pasiekti užsibrėžtus strateginius tikslus. 2016 m. rugsėjo mėn. buvo suformuota ir patvirtinta Darbuotojų atlygio politika, o 2017 m. rugsėjo mėn. patvirtinta Atlygio sistemos formavimo tvarka.

Bendrovės Atlygio mokėjimo politika apibrėžia Bendrovės darbuotojų atlygio nustatymo, mokėjimo ir skatinimo principus; sprendimų, susijusių su atlygiu, priėmimo principus ir tvarką. Atlygio mokėjimo politika taikoma visiems Bendrovės darbuotojams.

Atlygio mokėjimo politikos tikslai:

- Užtikrinti aiškiai suprantamą, teisingą ir skaidrią darbuotojų atlygio nustatymo, mokėjimo ir skatinimo tvarką, Bendrovės konkurencingumą darbo rinkoje;
- Skatinti darbuotojus įgyvendinti Bendrovės strategijoje numatytus tikslus ir, vadovaujantis Bendrovės vertybėmis, kurti pridėtinę vertę bei didinti grąžą akcininkams.

Darbuotojo atlygio galimi elementai: fiksuota atlyginimo dalis – mėnesinė alga (arba valandinis atlygis) ir kintamoji atlyginimo dalis, kuri gali būti mokama už trumpalaikius

darbuotojo rezultatus arba už metinius Bendrovės/darbuotojo veiklos rezultatus.

Atlygio sistema formuojama pareigybių suskirstymo į lygius Hay metodikos pagrindu, nustatant kiekvienos pareigybės svorį (teisingo atlygio už darbą užtikrinimui Bendrovės viduje). Mėnesinio atlygio dydis pareigybei nustatomas įvertinus kiekvienos pareigybės funkcijoms atlikti reikalingą žinių lygį ir darbo patirtį, funkcijų sudėtingumą, atsakomybės prisiėmimo laipsnį ir vadovavimo lygį, darbo įtaką / riziką Bendrovės veiklos rezultatams, darbo sąlygas. Siekiant užtikrinti Bendrovės darbuotojų atlygio konkurencingumą ir skatinti siekti rezultatų, nustatant atlygį (fiksuota ir kintamoji atlyginimo dalys), orientuojamasi į Lietuvoje veikiančių užsienio kapitalo bendrovių atlygio rinkos 50-osios ir 75-osios procentilių intervalą. Atskiriems tos pačios pareigybės darbuotojams mėnesinis atlygis gali būti skirtingas, priklausomai nuo darbuotojo kvalifikacijos ir turimos patirties, gebėjimų, deleguotų funkcijų ir atsakomybių. Kintamoji atlyginimo dalis formuojama Atlygio mokėjimo politikoje nustatyta tvarka.

Darbuotojų bazinis atlyginimas dažniausiai peržiūrimas kartą metuose, atsižvelgiant į: Lietuvos darbo rinkos tendencijas, Bendrovės veiklos rezultatus, Bendrovės darbuotojų veiklos vertinimo rezultatus, Bendrovei svarbių pareigybių darbo rinkoje paklausos – pasiūlos situaciją.

Grupės darbuotojų darbo užmokesčio sąnaudų (tūkst. EUR) paskirstymas pagal įmones:

	2022 m. 1-6 mėn.	2021 m. 1-6 mėn.	POKYTIS, %
AB „Klaipėdos nafta“	5.852	5.704	2,6
UAB „SGD terminalas“	2	2	-
UAB „SGD logistika“	2	2	-
UAB „SGD SPB“	2	2	-
KN Açu Servicos de Terminal de GNL LTDA	519	524	(1,0)
<b>Iš viso</b>	<b>6.377</b>	<b>6.234</b>	<b>2,3</b>



Vidutinis darbuotojų skaičius pagal kategorijas:

Darbuotojų kategorija	VIDUTINIS DARBUOTOJŲ SKAIČIUS					
	GRUPĖ 2022 m. 1-6 mėn.	GRUPĖ 2021 m. 1-6 mėn.	POKYTIS, %	BENDROVĖ 2022 m. 1-6 mėn.	BENDROVĖ 2021 m. 1-6 mėn.	POKYTIS, %
Vadovai <sup>1)</sup>	57	57	-	46	46	-
Specialistai	182	206	(11,7)	161	185	(13,0)
Darbininkai	125	133	(6,0)	125	133	(6,0)
<b>Iš viso</b>	<b>364</b>	<b>396</b>	<b>(8,1)</b>	<b>332</b>	<b>364</b>	<b>(8,8)</b>

<sup>1)</sup> Bendrovės vadovus sudaro: generalinis direktorius, direktoriai ir padalinių vadovai

Vidutinis Bendrovės visų darbuotojų mėnesinis darbo užmokestis, eurų:

Darbuotojų kategorija	Vidutinis mėnesinis darbo užmokestis (BRUTO), EURŲ					
	GRUPĖ 2022 m. 1-6 mėn.	GRUPĖ 2021 m. 1-6 mėn.	POKYTIS, %	BENDROVĖ 2022 m. 1-6 mėn.	BENDROVĖ 2021 m. 1-6 mėn.	POKYTIS, %
Vadovai <sup>1)</sup>	5.277	5.052	4,5	5.571	5.506	1,2
Specialistai	2.569	2.452	4,8	2.690	2.570	4,7
Darbininkai	1.741	1.596	9,1	1.741	1.596	9,1
<b>Iš viso</b>	<b>2.649</b>	<b>2.493</b>	<b>6,3</b>	<b>2.711</b>	<b>2.568</b>	<b>5,6</b>

1) Bendrovės vadovus sudaro: generalinis direktorius, direktoriai ir padalinių vadovai.  
2) Vidutinis mėnesinis darbo užmokestis skaičiuojamas vadovaujantis Valstybės įmonių darbuotojų vidutinio mėnesinio darbo užmokesčio apskaičiavimo tvarkos aprašu, patvirtintu 2002 m. rugpjūčio 23 d. LR Vyriausybės nutarimu Nr. 1341 ir jo pakeitimais.

Vidutinis darbuotojų mėnesinis darbo užmokestis (bruto) pagal lytį:

Darbuotojų kategorija	GRUPĖ 2022 m. 1-6 mėn.			BENDROVĖ 2022 m. 1-6 mėn.		
	Iš viso	Vyrai	Moterys	Iš viso	Vyrai	Moterys
Vadovai <sup>1)</sup>	5.277	5.241	5.403	5.571	5.631	5.403
Specialistai	2.569	2.676	2.403	2.690	2.837	2.472
Darbininkai	1.741	1.769	1.203	1.741	1.769	1.203
<b>Iš viso</b>	<b>2.649</b>	<b>2.632</b>	<b>2.730</b>	<b>2.711</b>	<b>2.679</b>	<b>2.805</b>

1) Bendrovės vadovus sudaro: generalinis direktorius, direktoriai ir padalinių vadovai.  
2) Vidutinis mėnesinis darbo užmokestis skaičiuojamas vadovaujantis Valstybės įmonių darbuotojų vidutinio mėnesinio darbo užmokesčio apskaičiavimo tvarkos aprašu, patvirtintu 2002 m. rugpjūčio 23 d. LR Vyriausybės nutarimu Nr. 1341 ir jo pakeitimais.

## DARBUOTOJŲ VEIKLOS VERTINIMO IR PREMIJAVIMO TVARKA

Bendrovėje įdiegta darbuotojų veiklos vertinimo ir premijavimo tvarka. Darbuotojams mokamos metinės premijos dydis tiesiogiai priklauso nuo: Bendrovės metinių tikslų pasiektų rezultatų ir darbuotojų asmeninių metinių rezultatų. Darbuotojų veiklos vertinimas, kartu su periodiniais tiesioginio vadovo ir darbuotojo pokalbiais metų eigoje, yra vienas iš efektyviausių vadovavimo ir darbuotojų įsitraukimą didinančių būdų, padedantis siekti organizacijos tikslų ir kurti bendradarbiaujančius, pozityvius santykius tarp vadovų ir jų pavaldinių, leidžiantis susitarti su darbuotojais ir kartu planuoti jų karjerą, didinti jų motyvaciją bei skatinti nuolat tobulėti savo profesinėje srityje.

Visų kategorijų darbuotojai – darbininkai, specialistai ir vadovai – vertinami ir apdovanojami metine premija už iš anksto nustatytų metinių tikslų pasiekimą (KAS) ir įvertinimą, kaip jie laikosi Bendrovės vertybių (KAIP). 2020 m. „Asaichi“ metodikos įgyvendinimas buvo vienas iš trijų Bendrovėje inicijuotų LEAN įrankių. Tai dar labiau pagerino veiklos valdymą: svarbiausi rodikliai (arba KPI) buvo peržiūrėti ir kasdien atliekama asmeninė atskaitomybė. Kita vertus, metiniai veiklos vertinimo susitikimai leidžia apmąstyti visus metus per kompetencijų ugdymo perspektyvą, taip pat saugaus elgesio, mokymosi galimybes, karjeros pažangą ir siekius.

## DARBUOTOJŲ ATRANKA IR ĮDARBINIMAS

2020 m. balandžio mėn. Bendrovė patvirtino darbuotojų atrankos ir įdarbinimo procedūrą, kurios tikslas yra standartizuoti darbuotojų atrankos procesą ir užtikrinti efektyvias ir veiksmingas KN personalo (darbuotojų ir praktikantų) atrankos organizavimo procedūras, siekiant sėkmingai pasiekti KN tikslus – atrinkti darbuotojus, kurie pripažįsta KN vertybes ir turi didžiausią potencialą pasiekti jiems keliamus tikslus.

Siekiant užtikrinti, kad būtų pasiekti KN strategijoje nustatyti tikslai, yra atliekamas personalo poreikių

įvertinimas ir planavimas. Kiekvienais metais Bendrovės vadovybė parengia ateinančių metų personalo planą. Plane atsižvelgiama į darbuotojų darbo krūvį, naujų pareigybių poreikį (dėl organizacinių pokyčių ar teisinių reikalavimų), darbuotojų mobilumą (perėjimą iš vieno etato į kitą) ir natūralius pokyčius (išėjimą į pensiją, vaiko priežiūros atostogas ir kt.). Pagrindiniai įdarbinimo proceso žingsniai apima darbuotojo poreikio įvertinimą, reikalingų kompetencijų nustatymą, potencialių kandidatų paiešką ir pritraukimą, darbo pokalbius, galutinį sprendimą ir pasiūlymo parengimą.

## DARBUOTOJŲ PASITENKINIMAS IR ĮSITRAUKIMAS

Septynis metus iš eilės Bendrovė atlieka darbuotojų apklausą, siekdama nustatyti darbuotojų pasitenkinimą darbo aplinka ir Bendrovėje bei įsitraukimo lygį, tobulinti aktualias sritis bei gerinti darbuotojų darbo sąlygas. 2021 m. atliktos personalo apklausos parodė, kad 61% darbuotojų yra visiškai patenkinti savo darbo aplinka, Bendrovėje ir jos kultūra (2020 m. – 67%). Šis rodiklis viršija Lietuvos organizacijų darbuotojų pasitenkinimo darbu vidurkį (59%).

Bendrovė vertina įsitraukimo lygį, nes mano, kad darbuotojai, kurie yra įsitraukę į savo darbą, tai padaro lengviau, jaučiasi laimingesni, yra novatoriškesni ir atitinkamai generuoja didesnę grąžą akcininkams, efektyviai įgyvendindami strategiją ir pasiekdami tikslus. Įsitraukimo lygis nukrito (nuo 75% iki 69%) ir grįžo į 2019 m. lygį. KN rezultatas vis dar viršija 2021 m. Lietuvos organizacijų įsitraukimo į darbą vidurkį (63%) ir kartu rodo, kad darbuotojų skaičiaus mažinimas ir kiti organizaciniai iššūkiai per metus turėjo įtakos darbuotojų įsitraukimui.

## DARBUOTOJŲ KOMPETENCIJOS PLĖTROS PRINCIPAI

KN mokymų programa skirta skatinti darbuotojų tobulėjimą tiek savarankiškai, tiek per strategiškai svarbių žinių ir įgūdžių, kurie yra mokymų programų dalis, mokymosi procesus. Visiems darbuotojams suteikiama galimybė dalyvauti programose. KN mokymų programos diegimas grindžiamas 6 principais: susiejimas su verslo strategija, padalinių bendradarbiavimas, poreikių nustatymas remiantis darbuotojų kompetencijų vertinimu, mokymosi efektyvumo matavimas, švietimo integravimas su kitais procesais ir tinkamų ugdymo priemonių parinkimas.

Iki 15% metinio mokymosi ir plėtros biudžeto skiriama darbuotojams, atliekantiems įvairias oficialias studijas skirtinguose universitetuose, finansuoti.

Pastaruosius trejus metus Bendrovė atlieka 360 laipsnių grįžtamojo ryšio tyrimą vadovams. Laikydami metodo, KN vadovai gauna atsiliepimus apie savo elgesį pagal Bendrovės vertybes ir vadovavimo kompetencijas iš su jais dirbančių žmonių. Remdamiesi apklausos rezultatais, vadovai sukuria savo asmeninio tobulėjimo planus ir taip tampa dar geresniais savo komandų lyderiais. 2021 m. Bendrovė pradėjo vykdyti vidinę mentorystės programą, kurios tikslas – surasti kompetencijas įmonėje ir pasidalyti jomis su tais, kuriems jų reikia. Buvo sudaryta 17 porų, kurios kelis mėnesius dirbo pagal pasiūlytą modelį – nustatinėjo tikslus, ieškojo būdų jiems pasiekti ir kartu vertino pažangą.

## PAGRINDINIAI RIZIKOS VEIKSNIAI IR RIZIKOS VALDYMAS

Bendrovės Valdybos patvirtintoje Rizikos valdymo politikoje reglamentuotas Bendrovės rizikos valdymas, apibrėžti rizikos valdymo principai ir atsakomybės, rizikų valdymo vadovo funkcijos ir atsakomybės bei nustatyti Bendrovės rizikos apetitas ir tolerancijos ribos. Rizikos valdymo sistema kuriama atsižvelgiant į ISO 31000 standarto rekomendacijas. Pagrindinių rizikų sąrašas ir jų valdymo priemonių planas kas ketvirtį pristatomi ir tvirtinami Bendrovės Valdybos. Valdyba aktyviai dalyvauja pagrindinių rizikų valdymo procese nuolatos stebėdama rizikų lygio pokyčius ir rizikos valdymo priemonių veiksmų planų būklę. Aukščiausio lygio Bendrovės vadovai yra atsakingi už darbuotojų požiūrio į rizikos valdymą formavimą, kuruojamos srities rizikos valdymo tikslų nustatymą, kontrolės priemonių diegimą, rizikos valdymo priemonių įgyvendinimą, jų efektyvumo ir veiksmingumo stebėseną. Vidurinės grandies vadovai yra atsakingi už rizikos vertinimo proceso atlikimą ir rezultatų pateikimą, informacijos patikimumą, teisingumą ir objektyvumą.

Audito komitetas prižiūri Bendrovės finansinių ataskaitų rengimo ir auditų atlikimo procesus, užtikrina, kad Bendrovė laikytųsi auditorių ir audito įmonių nepriklausomumo bei objektyvumo principų, prižiūri Bendrovės vidaus kontrolės, rizikos valdymo ir vidaus audito sistemas.

Pagrindinės rizikos grupės su kuriomis Grupė ir Bendrovė susiduria savo veikloje::

- **Verslo rizika.** Tai yra rizikų grupė labiau susijusi su aplinka, kurioje Grupė ir Bendrovė vykdo veiklą ir kuri daro įtaką finansiniams rezultatams: Grupės ir Bendrovės konkurencingumas lyginant su kitais naftos produktų krovos rinkos dalyviais, pagrindinių Grupės ir Bendrovės klientų ekonominis gyvybingumas, politinė ir ekonominė aplinka kaimyninėse šalyse, su SGD veikla susijusio teisinio reguliavimo pokyčiai ir pan.;
- **Operacinė rizika.** Tai bene plačiausia rizikų grupė apimanti potencialias grėsmes, kylančias iš vidinių procesų, procedūrų, darbuotojų klaidų, sistemų trikdžių, korupcinių ir kriminalinių veikų ar bet kokio įvykio trikdančio verslo procesus;
- **Reputacijos rizika.** Tai rizika didžiąja dalimi susijusi su Grupės ir Bendrovės priimamais sprendimais bei darbuotojų elgesiu;
- **Projektų rizika.** Vykdamas stambius investicinius projektus, efektyvus rizikų valdymas viso projekto gyvavimo ciklo metu yra kritiškai svarbus projektų tikslų pasiekimui.

## ŽEMIAU PATEIKIAMI IŠSAMESNI KOMENTARAI APIE PAGRINDINES GRUPĖS IR BENDROVĖS RIZIKŲ GRUPES:

### Verslo rizika

Bendrovė, siekdama suvaldyti savo verslo riziką, diversifikuoja savo pajamų šaltinius ir stengiasi plėsti teikiamų paslaugų spektrą, vysto bendradarbiavimą su esamais bei potencialiais klientais, kurie domisi produkto maišymo paslaugomis, naftos chemijos produktų, tokių kaip monoetilenglikolis, etanolis, metanolis ir bitumas, saugojimu ir krova. Daugiau detalios informacijos apie kraunamus produktus ir per pirmąjį 2022 m. pusmetį perkrautus kiekius galite rasti skyriuje „[Verslo aplinka bei rinka.](#)“

Pagrindiniai išoriniai verslo aplinkos veiksniai, darę įtaką Bendrovės veiklai 2022 m. pirmąjį pusmetį:

- ženklioje dalyje pasaulio valstybių mažinami dėl pandemijos įvesti keleivių ir krovinių judėjimo apribojimai;
- stabilūs degalų paklausa (pasaulinis jų suvartojimas pirmąjį 2022 m. pusmetį vidutiniškai siekė ~99% degalų suvartojimo prieš pandemiją 2019 m. pirmąjį pusmetį);
- Mažėjantis vieno iš pagrindinių tiekėjų – Rusijos – naftos produktų prieinamumas rinkoje (sankcijos ir apribojimai dėl karo Ukrainoje)

Visi aukščiau paminėti veiksniai lėmė įtemptą regioninį ir pasaulinį naftos produktų paklausos/pasiūlos balansą, naftos produktų kainų augimą, o tuo pačiu ir Europos naftos perdirbimo įmonių produkcijos paklausos bei pelningumo didėjimą.

### Veiklos rizika

Veiklos rizika yra potencialių nuostolių (tiesioginių ir netiesioginių) atsiradimo rizika, kurią gali lemti išoriniai aplinkos veiksniai (stichinės nelaimės, nusikalstami trečiųjų asmenų veiksmai ir pan.), vidaus veiksniai (neefektyvi veikla ir valdymas, netinkamas ir neefektyvus lėšų naudojimas, vidaus kontrolės trūkumai, neefektyvios procedūros, darbuotojų klaidos, informacinių sistemų sutrikimai, netinkamas funkcijų ar atsakomybių paskirstymas, kibernetinės saugos trūkumai ir pan.).

Atsižvelgiant į padidėjusias geopolitines grėsmes dėl Ukrainos karo Bendrovė padidino pasirėngimo lygį ir atliko neeilinį rizikos vertinimą visų saugos funkcijų (fizinės, kibernetinės ir korupcijos prevencijos). Inicijuota vidinė darbo grupė, kuri užtikrina savalaikį sprendimų priėmimą dėl šių sričių pažangos, kontrolės ir reikalingo papildomo finansavimo. Didėjant energetinių išteklių kainoms, KN inicijuoja vidaus efektyvinimo projektus. Vienas iš pavyzdžių, saulės elektrinės įrengimas Subačiaus

Naftos terminale, užtikrinant elektros energijos tiekimą iš žaliosios energijos.

Reputacinės rizikos dėl santykių su Rusija suvaldytos ir šiuo metu KN nekrauna jokių dujų krovinių iš Rusijos SGD terminale nuo kovo 3 dienos.

Vidaus veiklos rizikai valdyti Bendrovė įgyvendino reikalingas organizacines priemones ir procedūras, taip pat informacines sistemas, naudojamas verslo procesams palaikyti, kurie kartu užtikrina tinkamą vidaus kontrolės sistemos veikimą ir deramą bendradarbiavimą su suinteresuotomis trečiosiomis šalimis. Bendrovė taiko šias vidaus kontrolės priemones: sprendimų priėmimo ir kontrolės funkcijų atskyrimas, sandorių ir apskaitos kontrolė, sprendimų priėmimo galių apribojimas ir jų vykdymo kontrolė, kolegialus sprendimų priėmimas svarbiais klausimais ir kt.

Vidaus veiklos rizikos suvaldymui ženkliai įtaką daro įmonėje įdiegti ir palaikomi standartai – Kokybės ISO 9001:2015, Aplinkos apsaugos ISO 14001:2015, Darbuotojų sveikatos ir saugos ISO 45001:2018. Šie standartai kelia reikalavimus procesų kontrolei pagal reikšmingiausias rizikas, atliekami vadybos sistemos auditai, kurie padeda užtikrinti, kad aprašytos kontrolės ir procesai praktiškai taikomi veikloje. Bendrovė siekia sumažinti teisės aktų laikymosi riziką ir užtikrinti, kad jos veikla atitiktų galiojančius teisės aktų reikalavimus ir standartus. Potencialių terminalų klientų atstovai teigiamai įvertino infrastruktūrą, valdymo ir saugos procesus, bendradarbiavimą su trečiosiomis šalimis ir kontrolės sistemą.

Siekdama geriau valdyti veiklos rizikas, KN įsteigta atitikties funkcija, kuri yra apibrėžta nuosekliu atitikties rizikų vertinimu.

### Reputacijos rizika

KN vertina savo reputaciją bei gerą vardą ir imasi reputacijos rizikos mažinimo priemonių. Bendrovė kuria kultūrą, paremtą pagarba, bendradarbiavimu, profesionalumu ir tobulėjimu. Bendrovė stengiasi užtikrinti gerą darbuotojo patirtį visos kelionės su KN metu (nuo pritraukimo proceso pradžios iki pat išėjimo). Kiekvieną besikreipiantį kandidatą vertina kaip galimą Bendrovės ambasadorių, todėl bendravimas traktuojamas kaip su būsimu klientu ar partneriu. Nepaisant verslo aplinkos iššūkių, 2022 metais Bendrovė pateko tarp 20 gėdžiausių darbdavių.

Bendrovė nuolat investuoja į savo darbuotojų ugdymą ir kompetencijų stiprinimą, stengdamasi užtikrinti veiklos tęstinumą bei gerą reputaciją visuomenėje. Tuo tikslu darbuotojams vykdomi mokymai, kurie atliepia būtiniausias įmonės poreikius, planuojamas pakeičiamumas, padedantis užtikrinti veiklos tęstinumą bei ugdomas dirbančių darbuotojų kompetencijas.

KN puoselėja vertybėmis grįstą kultūrą ir jau daugelį metų kas ketvirtį renka „Ketvirčio darbuotoją“, o 2021 m.

pradėjo rinkti ir „Ketvirčio vertybių herojų“. „Ketvirčio darbuotojo“ nominacija skiriama už išskirtinius ketvirčio pasiekimus Bendrovėje ir asmenines savybes, elgsenos ypatybes, kurių dėka kolegoms pavyksta pasiekti puikių rezultatų, už iniciatyvas, kuriančias naudą verslui, darbuotojui, klientui ir KN vertybių įtvirtinimą darbais. Siūlant kolegų kandidatūrą „Ketvirčio vertybių herojaus“ nominacijai, kolegų prašoma nominuoti kolegą, kuris pasižymi ypatinga vertybine elgsena, kasdien nueina po „ekstra mylią“ stengdamasis būti profesionalus, bendradarbiaujantis, pagarbus ir tobulėjantis. Tokiu būdu skatinamas vertybėmis grįstas elgesys bei stiprinamas dėkingumo jausmas Bendrovėje, kuris tiesiogiai daro įtaką darbo atmosferai ir darbuotojų produktyvumui. Kaip ir ankstesniais metais, 2022 m. Bendrovė nepraleido progos ir surengė interaktyvią mokymosi sesiją – „Vertybių dialogą“, į kurią kvietė visus organizacijos darbuotojus. Kolegos dalyvavo diskusijose, kaip elgtis skirtingose situacijose, kad elgesys atitiktų KN vertybes. Tokios iniciatyvos bei papildomos vidinių mokymų sesijos psichologiniam ir emociniam atsparumui stiprinti padėjo užtikrinti, kad darbuotojų elgesys atitiktų vertybes ir Bendrovės elgesio standartą bei leistų darbuotojams jaustis psichologiškai ir emociškai saugiais darbo vietoje.

KN ypatingą dėmesį teikia suinteresuotosioms šalims. Bendrovė atvirai teikia informaciją suinteresuotos institucijoms, visuomeninėms organizacijoms ir visuomenei, ne vienerius metus daug dėmesio skiria ryšiams su bendruomenėmis stiprinti.

2022 m. pirmąjį pusmetį Bendrovė atliko reikšmingų tvarumo aspektų (materialumo) analizę ir į ją įtraukė suinteresuotąsias šalis, iš kurių siekė grįžtamojo ryšio apie tobulintinus veiklos aspektus aplinkosaugos, socialinės atsakomybės ir valdysenos srityse. Tai padeda Bendrovei atitinkamai formuoti savo tvarumo ir socialinės atsakomybės kryptį bei puoselėti reputaciją.

Bendrovė toliau aktyviai bendravo su kaimyninių bendruomenių atstovais, rengdama susitikimus pristatyti vykdomo Aplinkosaugos priemonių plano pažangą ir atsakyti į aktualius bendruomenėms rūpimus klausimus. KN taip pat atvirai dalijasi aplinkosaugos duomenimis su visuomene – KN tinklalapyje pateikiami Klaipėdos naftos terminalo aplinkosaugos monitoringo duomenys, informacija apie aplinkosaugos veiksmų plano progresą. Nuosekliu dėmesiu aplinkosaugos sričiai ir atviru dialogu su bendruomenėmis, KN pasiekė nuoseklų per metus gaunamų bendruomenių ir institucijų užklausų dėl aplinkosaugos klausimų mažėjimą ir per 2022 m. pirmąjį pusmetį tokių užklausų iš viso negavo (2021 m. pirmąjį pusmetį 12 nusiskundimų). Nuoseklų tarpusavio bendradarbiavimą 2022 m. gegužės mėn. vainikavo Kaimynų dienos proga Vitės kvartale KN ir bendruomenių atstovų pasodintos pušys, prisidedančios prie jaukesnio ir sveikesnio kvartalo kraštovaizdžio.

Taip pat, atsižvelgdama į gyventojų susirūpinimą ir nuogaštavimus, ypač prasidėjusio karo Ukrainoje

kontekste, 2022 m. KN bendruomenės pakvietė į Civilinės saugos mokymus KNT.

Bendrovė taip pat ir toliau įsitraukė į švietimo iniciatyvas: priėmė studentus Bendrovės naftos terminale, pristatė savo veiklą ir teikė žinias, susijusias su naftos produktais, jų logistika, dalinosi su kitomis organizacijomis LEAN diegimo patirtimi.

Bendrovės pastangos 2022 m. pradžioje buvo įvertintos nauju pasiekimu. KN kasmet Lietuvos verslo dienraščio „Verslo žinios“ sudaromame TOP 500 Lietuvos verslo lyderių reitinge iš 33 vietos ankstesniais metais pakilo į 9 vietą.

#### Projektų rizika

Investicinių projektų valdymas yra svarbi Bendrovės verslo dalis. Siekiant stiprinti suvienodinti projektų valdymo principus buvo inicijuotas projektų valdymo ir projektų priežiūros standarto parengimas pagal PRINCE2 metodiką. 2021 m. Bendrovė vykdė talpyklų rekonstrukcijos projektą bitumo saugojimui ir krovai, krantinių rekonstrukciją tam, kad padidinti Bendrovės paslaugų prieinamumą, technologinių pajėgumų lankstumą. Bendrovė ieško galimybių tarptautiniuose SGD investiciniuose projektuose. Ieškant naujų veiklos sričių, Bendrovė yra įsitraukusi į anglies dioksido surinkimo ir saugojimo technologijų analizę ir paiešką bei aktyviai dalyvauja vandenilio platformos technologijų plėtros veikloje. Norint pasiekti ekonominę vertę, kurią turėtų generuoti investiciniai projektai, svarbu užtikrinti, kad projektai būtų įgyvendinami neviršijant nustatyto biudžeto ir laiko. Bendrovės Valdyba nustatė 10% nukrypimų tolerancijos ribą, todėl Bendrovės vadovybė nuolat stebi svarbių projektų įgyvendinimo būsenas, su jais susijusią riziką ir jų mažinimo priemones.

### FINANSINIŲ RIZIKŲ VALDYMAS

#### Valiutų kursų rizika

Atsižvelgiant į verslo specifiką, Grupė ir Bendrovė susiduria su EUR/USD valiutos kurso svyravimo rizika dėl laivo-saugyklos nuomos įmokų JAV doleriais ir EUR/BRL užsienio valiutos kurso svyravimo rizika dėl dukterinės įmonės Brazilijoje veiklos. Per pirmąjį 2022 m. pusmetį KN naudojo išvestines finansines priemones tam, kad apsidraustų nuo valiutos kurso pokyčių. Kai išvestinės finansinės priemonės yra realizuojamos, jų rezultatas yra apskaitomas kiekvieno kalendorinio mėnesio bendrųjų pajamų ataskaitoje. 2022 m. pirmąjį pusmetį Grupė ir Bendrovė apskaitė 72 tūkst. eurų iš išvestinių finansinių

priemonių atsiradusių nuostolių. 2021 m. pirmąjį pusmetį Bendrovė apskaitė 1.188 tūkst. eurų tokių nuostolių. SEB bankas patvirtina išvestinių finansinių priemonių tikrąją vertę ataskaitinio laikotarpio pabaigoje. 2022 m. birželio 30 d. Grupė ir Bendrovė neturėjo sudariusi jokių išvestinių finansinių priemonių sandorių.

#### Kredito rizika

Galima kredito rizika Grupės ir Bendrovės klientams valdoma nuolat stebint neapmokėtus likučius. Galioja Grupės ir Bendrovės procedūros, kuriomis siekiama nuolat užtikrinti, kad paslaugos būtų teikiamos patikimiems klientams ir neviršytų leistinos kredito rizikos ribos. Bendrovė prekiauja tik su patikimomis trečiosiomis šalimis, todėl nereikalauja užstato.

#### Palūkanų normos rizika

Grupės ir Bendrovės pajamoms ir veiklos pinigų srautams įtakos turi rinkos palūkanų normų pokyčiai, susieti su EURIBOR baze.

Grupės ir Bendrovės perteklinis likvidumas pinigų ir terminuotų indėlių pavidalu yra paskirstomas didžiausių Lietuvos bankų sąskaitose, kurioms suteikiamas „Standard Poor“ arba lygiavertis ilgalaikis skolinimasis BBB arba geresnis išorinis reitingas, pasak užsienio reitingų agentūrų. Banko partnerio reitingas vertinamas arba atskirai, arba taikant banko grupės logiką, kurioje yra rizika. Taip pat Grupė ir Bendrovė stebi Lietuvos centrinio banko rekomendacijas.

#### Likvidumo rizika

Grupės ir Bendrovės politika yra palaikyti pakankamą grynųjų pinigų ir grynųjų pinigų ekvivalentų kiekį arba užsitikrinti finansavimą atitinkamų kredito instrumentų pagalba, siekiant įvykdyti savo strateginiuose planuose numatytus įsipareigojimus.

Grupės bendras likvidumo (AVR) ir kritinio likvidumo (AVR) rodikliai 2022 m. birželio 30 d. atitinkamai buvo 1,22 ir 1,19 (2021 m. birželio 30 d. atitinkamai 1,28 ir 1,25).

Bendrovės bendras likvidumo (AVR) ir kritinio likvidumo (AVR) rodikliai 2022 m. birželio 30 d. atitinkamai buvo 1,14 ir 1,11 (2021 m. birželio 30 d. atitinkamai 1,21 ir 1,18).

Grupės ir Bendrovės tikslas palaikyti santykį tarp tęstinio finansavimo ir lankstumo. Grupės ir Bendrovės veikla generuoja pakankamą grynųjų pinigų sumą, todėl pagrindinė vadovybės atsakomybė yra prižiūrėti, kad Bendrovės likvidumo rodiklis būtų artimas arba aukštesnis nei 1.

## BENDROVĖS VALDYMAS

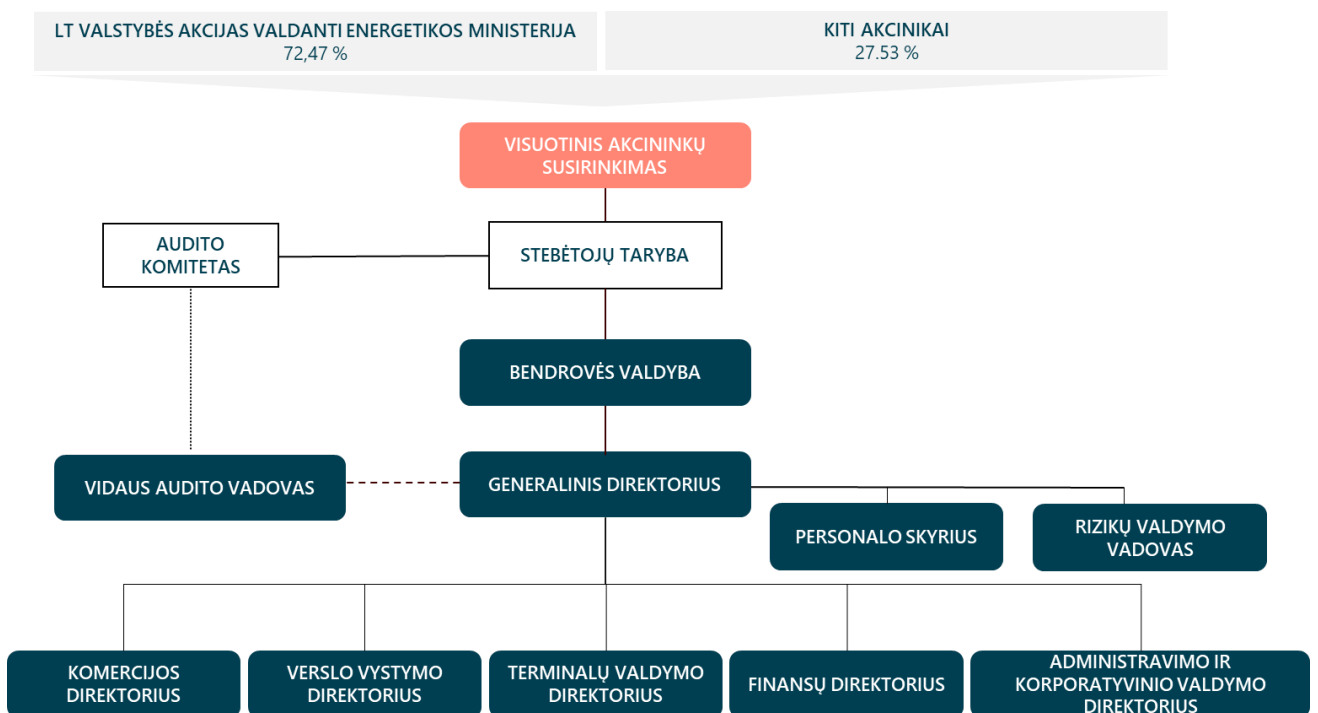
### VALDYMO STRUKTŪRA

Bendrovė vadovaujasi Akcinių bendrovių įstatymu, Vertybinių popierių įstatymu, Bendrovės įstatais, kitais Lietuvos Respublikos teisės aktais ir vidaus dokumentais.

Juridinių asmenų registre įregistruotuose Bendrovės įstatuose numatyti šie Bendrovės organai:

- Visuotinis akcininkų susirinkimas
- Stebėtojų taryba
- Valdyba
- Bendrovės vadovas (generalinis direktorius)

### BENDROVĖS VALDYMO BEI ORGANIZACINĖ STRUKTŪRA:



**Visuotinis akcininkų susirinkimas** yra aukščiausias Bendrovės organas, sprendžiantis akcinių bendrovių įstatymo bei Bendrovės įstatų jo išimtinai nedeleguotai kompetencijai priskirtus veiklos klausimus. Bendrovės visuotinio akcininkų susirinkimo kompetencija, akcininkų teisės, jų įgyvendinimas yra apibrėžtos Akcinių bendrovių įstatyme ir Bendrovės įstatuose.

Akcininkų susirinkimuose dažniausiai dalyvauja Bendrovės vadovas arba jo įgaliotas kitas Bendrovės departamento (tarnybos) direktorius, o finansininkas ir Stebėtojų tarybos narys dalyvauja pagal poreikį, atsižvelgiant į svarstomus klausimus.

Paskutiniame eiliniame visuotiniame Bendrovės akcininkų susirinkime dalyvavo šie Bendrovės atstovai: stebėtojų tarybos pirmininkas, valdybos pirmininkas, du valdybos nariai, finansų direktorius, administracijos ir

korporatyvinio valdymo vadovas, apskaitos skyriaus vadovė.

**Stebėtojų taryba** yra kolegialus priežiūros organas, kurį sudaro 3 (trys) nariai (ne mažiau kaip 2 (du) nepriklausomi), visuotiniame akcininkų susirinkime Akcinių bendrovių įstatymo nustatyta tvarka renkami ketveriems metams. Stebėtojų tarybos nario kadencijų skaičius neribojamas. Bendrovės generalinis direktorius, Bendrovės Valdybos narys ir asmuo, kuris pagal teisės aktus neturi teisės eiti šių pareigų, negali būti Stebėtojų tarybos nariu. Stebėtojų taryba yra kolegialus Bendrovės veiklą prižiūrintis organas, kurio statusas, kompetencija ir funkcijos apibrėžtos Akcinių bendrovių įstatyme ir Bendrovės įstatuose. Stebėtojų tarybos funkcijos, teisės ir pareigos išsamiai aprašytos Stebėtojų tarybos darbo reglamente.

Bendrovės Stebėtojų taryba savo sprendimu, kaip patariamąjį Stebėtojų tarybos organą, sudaro **Audito komitetą**, kurį sudaro 3 (trys) nariai, renkami iki Stebėtojų tarybos kadencijos pabaigos. Audito komiteto funkcijos, teisės ir pareigos reglamentuojamos Stebėtojų tarybos patvirtintose AB „Klaipėdos nafta“ Audito komiteto sudarymo ir veiklos taisyklėse bei kituose, Audito komiteto veiklą reglamentuojančiuose dokumentuose. Pagrindinės Audito komiteto funkcijos – stebėti Bendrovės finansinių ataskaitų rengimo procesą, stebėti audito atlikimo procesą, atlikti vidaus audito bei rizikos valdymo sistemų veiksmingumo analizę. Bendrovės vidaus audito vadovas yra funkciškai pavaldus Audito komitetui, o administraciškai – generaliniam direktoriui. Bendrovės Stebėtojų tarybos sprendimu Audito komiteto nariai buvo išrinkti iki dabartinės Stebėtojų tarybos kadencijos pabaigos.

**Valdyba** yra kolegialus Bendrovės valdymo organas, susidedantis iš 5 (penkių) narių, kuriuos 4 (ketveriems) metams renka Stebėtojų taryba, su sąlyga, kad bent 3

(trys) nariai būtų nepriklausomi. Valdyboje narių kadencijų skaičius neribojamas. Asmuo, kuris yra Bendrovės Stebėtojų tarybos narys arba kuris pagal teisės aktus negali turėti teisės būti išrinktu, negali būti Valdybos nariu. Valdybos narių mandatą nustato Akcinių bendrovių įstatymas ir Bendrovės įstatai. Visų AB „Klaipėdos nafta“ Valdybos narių kadencija buvo pratęsta pagal 2019 m. balandžio 24 d. AB „Klaipėdos nafta“ Stebėtojų tarybos sprendimą iki kito atitinkamo atskiro Stebėtojų tarybos sprendimo. 2019 m. liepos 2 d. Bendrovės Stebėtojų taryba nusprendė toliau pratęsti visų Bendrovės Valdybos narių kadenciją trejiems metams iki 2022 m. balandžio 24 d.

**Generalinis direktorius (CEO)** yra vienasmenis Bendrovės valdymo organas. Generalinis direktorius yra pagrindinis Bendrovei vadovaujantis ir Bendrovę reprezentuojantis asmuo. Generalinio direktoriaus pareigos ir kompetencija yra apibrėžtos Akcinių bendrovių įstatyme ir Bendrovės įstatuose.

#### STEBĖTOJŲ TARYBA

VARDAS, PAVARDĖ	PAREIGOS BENDROVĖJE	NEPRIKLAUSOMUMO KRITEIJUS	KADENCIJOS PRADŽIOS/PABAIGOS DATOS
Eimantas Kiudulas	Stebėtojų tarybos pirmininkas	Nepriklausomas	Nuo 2018 m. balandžio 27 d. iki 2022 m. balandžio 27 d.
Karolis Švaikauskas	Stebėtojų tarybos narys	-	Nuo 2020 m. balandžio 10 d. iki 2022 m. balandžio 27 d.
Žaneta Kovaliova	Stebėtojų tarybos narė	Nepriklausoma	Nuo 2020 m. lapkričio 20 d. iki 2022 m. balandžio 27 d.

#### AUDITO KOMITETAS

VARDAS, PAVARDĖ	PAREIGOS BENDROVĖJE	NEPRIKLAUSOMUMO KRITEIJUS	KADENCIJOS PRADŽIOS/PABAIGOS DATA
Žaneta Kovaliova	Audito komiteto pirmininkė	Nepriklausomas	Nuo 2020 m. gruodžio 8 d. iki 2022 m. balandžio 27 d.
Laura Garbenčiūtė-Bakienė	Audito komiteto narė	Nepriklausomas	Nuo 2018 m. rugpjūčio 21 d. iki 2022 m. vasario 25 d.
Žana Kraučenkienė	Audito komiteto narė	Nepriklausomas	Nuo 2018 m. gruodžio 3 d. iki 2024 m. balandžio 27 d.

VALDYBA

VARDAS, PAVARDĖ	PAREIGOS BENDROVĖJE	NEPRIKLAUSOMUMO KITERIJUS	VALDYBOS NARYS NUO
Giedrius Dusevičius	Valdybos pirmininkas	Nepriklausomas	Nuo 2016 m. gruodžio 30 d. iki 2022 m. balandžio 27 d.
Dainius Bražiūnas	Valdybos narys	-	Nuo 2014 m. liepos 25 d. iki 2022 m. balandžio 27 d.
Mantas Bartuška	Valdybos narys	-	Nuo 2014 m. rugsėjo 25 d. iki 2022 m. balandžio 27 d.
Bjarke Pålsson	Valdybos narys	Nepriklausomas	Nuo 2017 m. sausio 24 d. iki 2022 m. vasario 1 d.
Guy Mason	Valdybos narys	Nepriklausomas	Nuo 2021 m. gruodžio 1 d. iki 2026 m. balandžio 25 d.
Edvinas Katilius	Valdybos pirmininkas	Nepriklausomas	Nuo 2022 m. balandžio 25 d. iki 2026 m. balandžio 25 d.
Jūratė Lingienė	Valdybos narė	Nepriklausoma	Nuo 2022 m. balandžio 25 d. iki 2026 m. balandžio 25 d.
Alfonso Morriello	Valdybos narys	Nepriklausomas	Nuo 2022 m. balandžio 25 d. iki 2026 m. balandžio 25 d.
Karolis Švaikauskas	Valdybos narys	-	Nuo 2022 m. gegužės 11 d. iki 2026 m. balandžio 25 d.



## KITA INFORMACIJA

Savo veikloje Bendrovė vadovaujasi Įstatais, Civiliniu kodeksu ir kitais Lietuvos Respublikos įstatymais,

poįstatyminiais teisės aktais. Įstatus keičia visuotinis akcininkų susirinkimas.

## SUSIJUSIŲ ŠALIŲ SANDORIAI

Sandorių su Bendrovės Stebėtojų tarybos ar Valdybos nariais sudaryta nebuvo. Sandoriai su kitomis susijusiomis šalimis yra pateikiami Bendrovės 2022 m. 6 mėnesių finansinių ataskaitų aiškinamajame rašte. Susijusių šalių sandorių pasikeitimų, kurie galėtų daryti poveikį finansinei

Bendrovės veiklai, 2022 m. pirmąjį pusmetį nebuvo. Visi sandoriai su susijusiomis šalimis buvo vykdomi rinkos sąlygomis (laikantis ištiestos rankos principo).

## PRIKLAUSYMAS ASOCIACIJOMS

Bendrovė metų pabaigoje priklausė šioms asociacijoms:

- Klaipėdos prekybos, pramonės ir amatų rūmai, <http://www.kcci.lt/>
- Lietuvos jūrų krovos kompanijų asociacija, [www.ljkkk.lt/](http://www.ljkkk.lt/)
- Lietuvos pramoninkų konfederacija, [www.lpk.lt](http://www.lpk.lt)
- Gas Infrastructure Europe (GIE) asociacijoms Gas LNG Europe (GLE) grupė, [www.gie.eu.com](http://www.gie.eu.com);

- SGD klasterio narys, [www.lngcluster.eu](http://www.lngcluster.eu);
- Lietuvos laivų savininkų asociacija, [www.llsa.lt](http://www.llsa.lt);
- Lietuvos vandenilio platforma;
- SGD platforma, [www.sgdplatforma.lt](http://www.sgdplatforma.lt);
- Baltijos inovacijų centras, <https://baltictechpark.com>;
- Amerikos prekybos rūmai Lietuvoje, [www.amcham.lt](http://www.amcham.lt);
- Klaipėdos pramoninkų asociacija, [www.kpa.lt](http://www.kpa.lt)

## INFORMACIJA APIE AUDITĄ

**2021 m. balandžio 30 d.** Bendrovės neeiliniame visuotiniame akcininkų susirinkime priimtas sprendimas: „KPMG Baltics“, UAB paskirta audito įmone, kuri atliks Bendrovės 2021 m. ir 2022 m. finansinių ataskaitų ir reguliuojamos veiklos ataskaitų auditą, metinio pranešimo įvertinimą bei parengs audito ataskaitą. Akcininkai įgaliojo Bendrovės generalinį direktorių sudaryti sutartį dėl dvejų metų audito paslaugų teikimo (Bendrovės ir jos patrunuojamos įmonės KN Acu Services

de Terminal de GNL LTDA finansinio audito) ir reguliuojamos Gamtinių dujų veiklos atskaitomybės ataskaitos už 164 tūkst. eurų be PVM sumą. 2014-2018 m. auditą atliko UAB „Ernst & Young Baltic“. 2008-2013 m. ir 2019-2020 m. auditą atliko „KPMG Baltics“, UAB.

Siūlymus dėl audito įmonės patvirtinimo teikia Bendrovės Valdyba visuotiniam akcininkų susirinkimui, remdamasi viešųjų pirkimų procedūromis.