

Coop Pank Grupp

Veebruar 2025 auditeerimata tulemuste kokkuvõte

12.03.2025

Veebruar: Stabiilne kasv ja korralik kasum

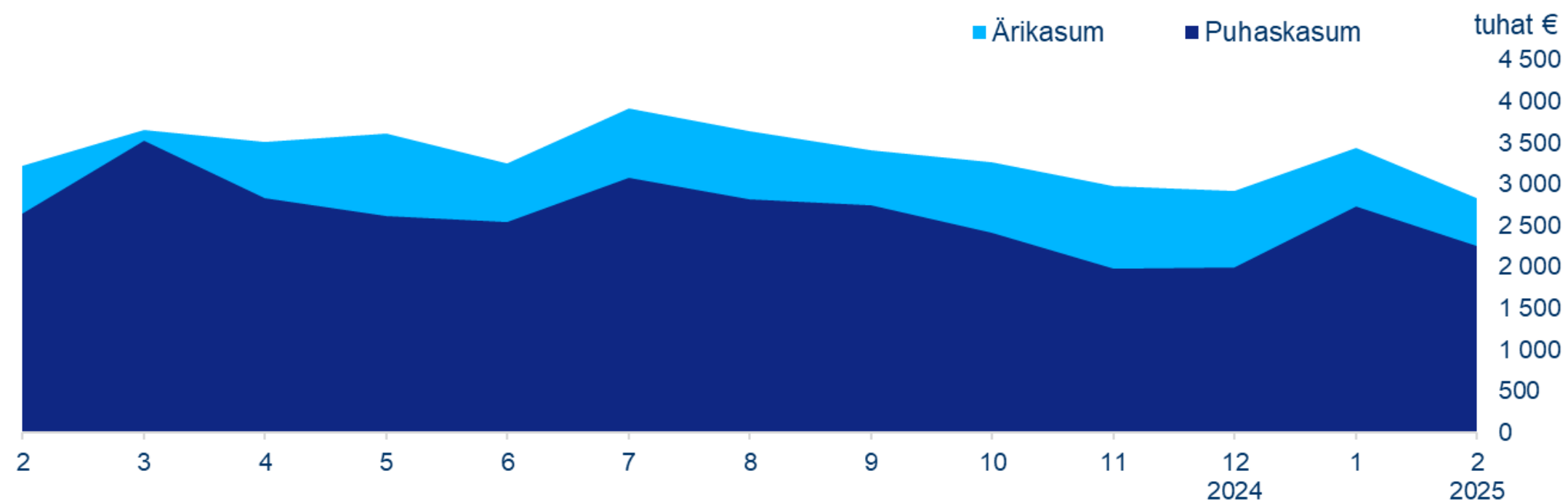
Põhinäitajad võrdluses eelmise kuu ja aastaga

Coop Pank Grupp	Kuu		Aasta algusest (YTD)			Erinevus YoY
	02.25	01.25	02.25	02.24		
Netotulud (tuhat €)	5 875	6 698	12 574	13 386	-812	-6%
Intressid	5 393	6 278	11 672	12 614	-943	-7%
Teenustasud	361	381	742	694	+48	+7%
Muud	121	39	159	77	+82	+106%
Tegevuskulud	3 047	3 266	6 312	6 249	+63	+1%
Personalikulud	1 826	1 921	3 746	3 615	+131	+4%
Muud kulud	1 221	1 345	2 566	2 634	-68	-3%
Ärikasum	2 829	3 433	6 261	7 137	-876	-12%
Finantsvarade allahindluse kulu	114	135	250	882	-632	-72%
Kasum enne tulumaksu	2 714	3 297	6 012	6 256	-244	-4%
Tulumaksukulu	454	559	1 013	646	+367	
Puhaskasum	2 261	2 738	4 999	5 610	-611	-11%
Omakapitali tootlus (ROE)	13,7%	15,2%	14,4%	17,9%	-3,5pp	
Kulu ja tulu suhe (CIR)	52%	49%	50%	47%	+3,5pp	
Neto intressimarginaal (NIM)	3,2%	3,4%	3,3%	3,9%	-0,6pp	
Finantseerimiskulu	2,8%	2,9%	2,9%	3,5%	-0,6pp	
Panga klientide arv (tuhat)	211,0	209,5	211,0	187,1	+24,0	+13%
Arveldavate klientide arv (tuhat)	100,2	98,8	100,2	82,6	+17,7	+21%
Neto laenuportfell (mln €)	1 798	1 783	1 798	1 520	+277	+18%
Hoiused ja saadud laenud	1 930	1 926	1 930	1 717	+213	+12%
Omakapital	217	214	217	192	+25	+13%

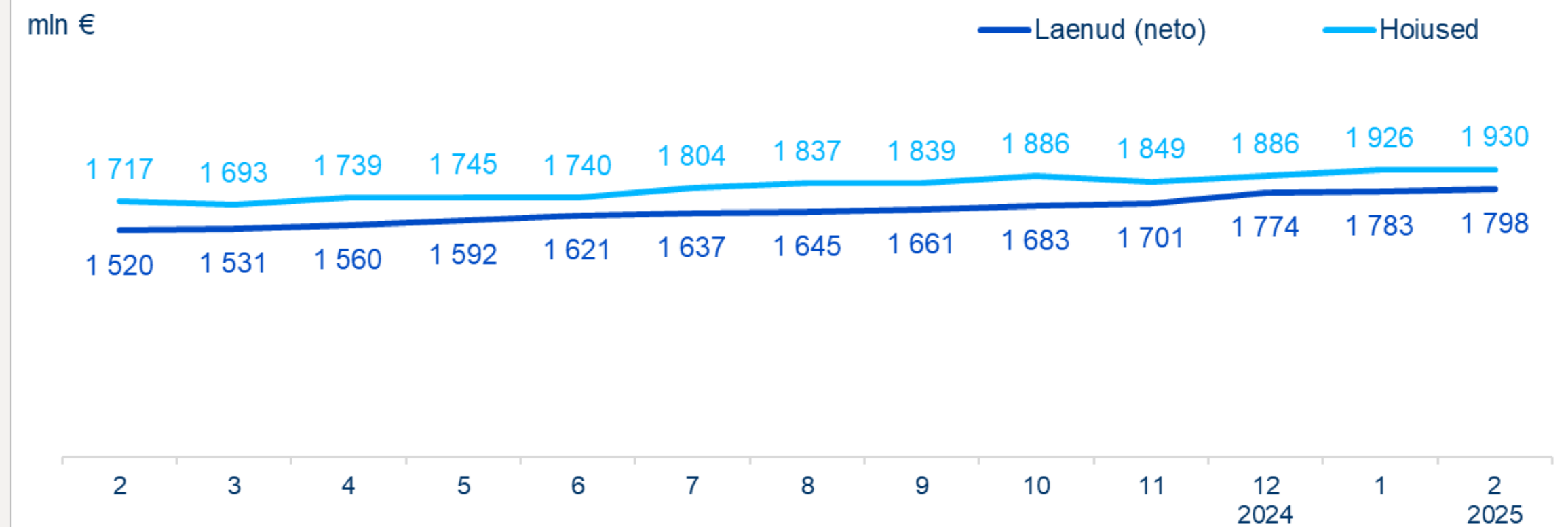
- Veebruari netotulud olid 5,9 mln eurot ja puhaskasum 2,3 mln eurot. Veebruar on lühike kuu ja see mõjuab otseselt intressitulude suurust, mistõttu mõnevõrra väiksemad tulud veebruaris on ootuspärased.
- Omakapitali tootlus oli veebruaris 13,7% ja kulu-tulu suhe 52%.
- Laenuportfelli kvaliteet püsib hea.
- Neto laenuportfell kokku kasvas kuuga 15 mln euro võrra. Kodulaenud kasvasid 7 mln euro võrra ja ärilaenud 8 mln eurot. Tarbimisfinantseerimine ja liisingu portfelli püsisid muutumatuna. Võrreldes eelmise aasta sama kuuga on laenuportfell kasvanud 277 mln euro võrra (+18%).
- Hoiuste maht kasvas kuuga 3 mln euro võrra sh äriklientide hoiused kasvasid 15 mln euro võrra ja eraklientide hoiused 5 mln euro võrra. Välishoiused vähenesid 17 miljoni euro võrra. Võrreldes eelmise aasta sama kuuga on hoiuste maht kasvanud 213 mln eurot (+12%).
- Panga klientide arv suurenes kuuga 1 500 võrra ja aktiivselt arveldavate klientide arv samuti 1 500 võrra.

Ärimahud ja kasumlikkus viimased 13 kuud

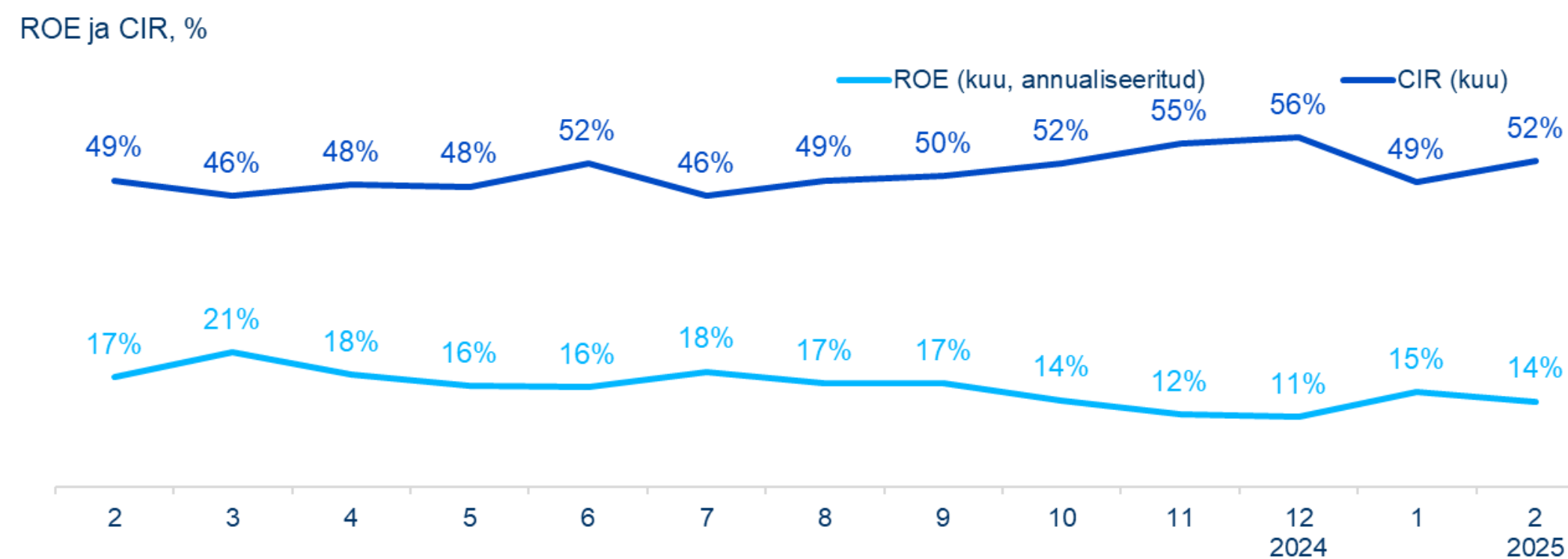
Kasum kuude lõikes



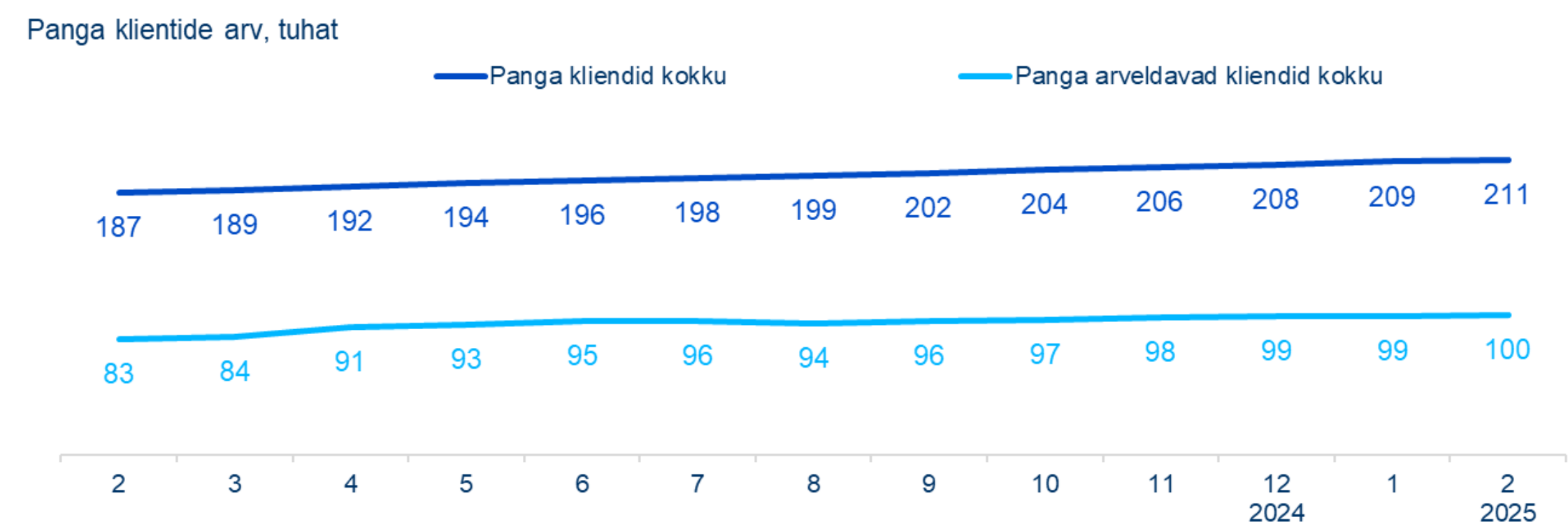
Laenud ja hoised



Kasumlikkus



Panga klientide arv*



* Panga klient – vähemalt ühte avatud arvelduskontot omav klient.
Arveldav klient – panga klient, kes on teinud 60 päeva jooksul vähemalt 4 tehingut