



AUGA GROUP, AB

Konsoliduotosios tarpinės
finansinės ataskaitos už
6 mėn. laikotarpį, pasibaigusį
2022 m. birželio 30 d.
(neauditauta)

TURINYS

I. BENDRA INFORMACIJA APIE EMITENTĄ.....	2
II. VADOVYBĖS KOMENTARAS.....	4
III. FINANSINĖS ATASKAITOS.....	17
Konsoliduotas balansas.....	17
Konsoliduota pelno (nuostolių) ir kitų bendrųjų pajamų ataskaita.....	18
Nuosavo kapitalo pokyčių ataskaita.....	19
Konsoliduota pinigų srautų ataskaita.....	20
IV. AIŠKINAMASIS RAŠTAS.....	21
1. Rengimo pagrindas.....	21
2. Emitento įstatinis kapitalas ir rezervai.....	22
3. Grupės struktūra.....	22
4. Ilgalaikis materialusis turtas.....	27
5. Biologinis turtas.....	28
6. Atsargos.....	28
7. Gautinos sumos ir išankstiniai apmokėjimai.....	28
8. Finansiniai įsipareigojimai.....	28
9. Nuoma.....	29
10. Veiklos segmentų rezultatų apžvalga.....	30
11. Veiklos sąnaudos.....	32
12. Kitos pajamos.....	32
13. Kitos veiklos pelnas (nuostolis).....	32
14. Finansinės sąnaudos.....	33
15. Esminiai įvykiai per 2022 m. sausio – rugpjūčio mėn.....	33
V. ATSAKINGŲ ASMENŲ PATVIRTINIMAS.....	34



I. BENDRA INFORMACIJA APIE EMITENTĄ

1.1. Ataskaitinis laikotarpis, už kurį parengta ataskaita

Ataskaita parengta už 6 mėnesių laikotarpį, pasibaigusį 2022 m. birželio 30 d.

1.2. Pagrindiniai duomenys apie emitentą

Emitento pavadinimas:	AUGA group, AB (toliau – AUGA group, AB arba „Bendrovė“)
Įstatinis kapitalas:	66 617 089,58 eurų
Buveinės adresas:	Konstitucijos pr. 21C, Quadrum North, LT-08130, Vilnius, Lietuva
Telefonas:	+370 5 233 53 40
Faksas:	+370 5 233 53 45
Elektroninis paštas:	info@auga.lt
Interneto tinklapis:	www.auga.lt
Teisinė - organizacinė forma:	Akcinė bendrovė
Įregistravimo data ir vieta:	2003 m. birželio 25 d., Vilnius
Juridinio asmens kodas:	126264360
Juridinių asmenų registro tvarkytoja:	Valstybės įmonė Registrų centras

1.3. Grupės pagrindinės veiklos pobūdis

Veiklos sritis:	Ekologinis žemės ūkis
Pagrindiniai veiklos segmentai:	Žemės ūkio kultūrų auginimas ir pardavimas, pieno gamyba ir pardavimas, grybų auginimas ir pardavimas, galutiniams vartotojams skirtų produktų pakuotėse gamyba ir pardavimas.

1.4. Grupės struktūra

Konsoliduotą Grupę (toliau – Grupę) 2022 m. birželio 30 d. sudaro Bendrovė ir 126 dukterinės įmonės (2021 m. gruodžio 31 d. – 127 įmonės). Su detalio Grupės struktūra susipažinkite finansinių ataskaitų 3 pastaboje.

1.5. Sutartys su vertybinių popierių viešosios apyvartos tarpininkais

Bendrovė yra pasirašiusi sutartį su FMĮ UAB „Orion Securities“ (A. Tumėno g. 4, B korpusas, LT-01109 Vilnius) dėl akcininkų sąskaitų tvarkymo.


1.6. Duomenys apie prekybą emitento vertybiniais popieriais organizuotose rinkose

Bendrovės akcijos yra įtrauktos į NASDAQ Vilnius vertybinių popierių biržos Oficialųjį prekybos sąrašą (santrumpa: AUG1L).

Akcijų tipas	Akcijų skaičius	Akcijos nominalioji vertė (EUR)	Įstatinis kapitalas iš viso (EUR)	Emisijos kodas ISIN
Paprastosios vardinės akcijos	229 714 102	0,29	66 617 089,58	LT0000127466

Bendrovės akcijomis taip pat buvo prekiaujama Varšuvos vertybinių popierių biržoje. 2022 m. kovo mėn. 14 d. Lenkijos finansų priežiūros institucija priėmė sprendimą duoti sutikimą išbraukti Bendrovės akcijas iš prekybos Varšuvos vertybinių popierių biržoje nuo 2022 m. balandžio 8 d. Nuo šios dienos išbraukti Bendrovės akcijas iš prekybos Varšuvos vertybinių popierių biržoje sprendimą priėmė ir Varšuvos vertybinių popierių biržos valdyba. Dėl šio išbraukimo paskutinė prekybos Bendrovės akcijomis diena Varšuvos vertybinių popierių biržos reguliuojamoje rinkoje buvo 2022 m. balandžio 7 d.

Informacija apie Bendrovės akcijų prekybą NASDAQ Vilniaus vertybinių popierių biržoje:



Ataskaitinis periodas	Kaina, EUR					Bendra apyvarta	
	Vidurkis	Atidarymo	Didž.	Maž.	Pask. sesijos	Vnt.	EUR
2022 m. I pusmetis	0,474	0,498	0,524	0,400	0,460	2 254 666	1 067 464

AUGA group, AB akcijų apyvarta, akcijos kainos ir Baltijos šalių akcijų lyginamojo indekso pokytis nuo 2020 m. sausio 1 d. iki 2022 m. birželio 30 d.



Šaltinis: NASDAQ Vilnius vertybinių popierių birža

1.7. Informacija apie nefinansinę atskaitomybę

Bendrovė nerengia tarpinės nefinansinės atskaitomybės. Bendrovės 2021 m. Tvarumo ataskaita yra pateikiama Bendrovės konsoliduotame metiniame pranešime už 2021 m. gruodžio 31 d. pasibaigusius metus.

1.8. Svarbūs įvykiai, įvykę po ataskaitinių finansinių metų pabaigos

Svarbūs įvykiai, įvykę po ataskaitinių finansinių metų pabaigos, aprašyti Bendrovės konsoliduotose finansinėse ataskaitose už periodą, pasibaigusį 2022 m. birželio 30 d. Daugiau informacijos 15 pastaboje.

II. VADOVYBĖS KOMENTARAS

2.1. Bendri rezultatai

Grupės pardavimo pajamos per pirmuosius 6 šių metų mėnesius siekė 33,99 mln. EUR ir buvo 3 proc. didesnės, lyginant su tuo pačiu laikotarpiu 2021 m., kai pardavimo pajamos buvo 33,13 mln. EUR.

Grupės bendrasis pelnas 2022 m. pirmą pusmetį padidėjo 46 proc. ir buvo 12,43 mln. Eur, lyginant su praėjusiais metais, kai bendrasis pelnas siekė 8,50 mln. Eur. Per 6 mėnesių laikotarpį Grupės grynas pelnas siekė 3,65 mln. EUR.

Grupės duomenimis, EBITDA per 2022 m. 6 mėnesių laikotarpį siekė 15,05 mln. EUR ir buvo 35 proc. didesnė, lyginant su tuo pačiu praėjusiu metų laikotarpiu, kai EBITDA sudarė 11,14 mln. EUR.

Bendri šių metų pirmojo pusmečio pardavimų rezultatai yra panašūs į praėjusius metus. Tokius juos didžiaja dalimi lėmė prastas 2021 m. augalininkystės derlius. Šių metų derliaus pardavimų rezultatai bus matomi tik nuo trečio ketvirčio, tačiau galutinis pelno ir EBITDA rezultatas jau dabar rodo pozityvias tendencijas: pelnas padidėjo, lyginant su ankstesniais metais – didžiaja dalimi dėl šio sezono derliaus rezultato lūkesčių.

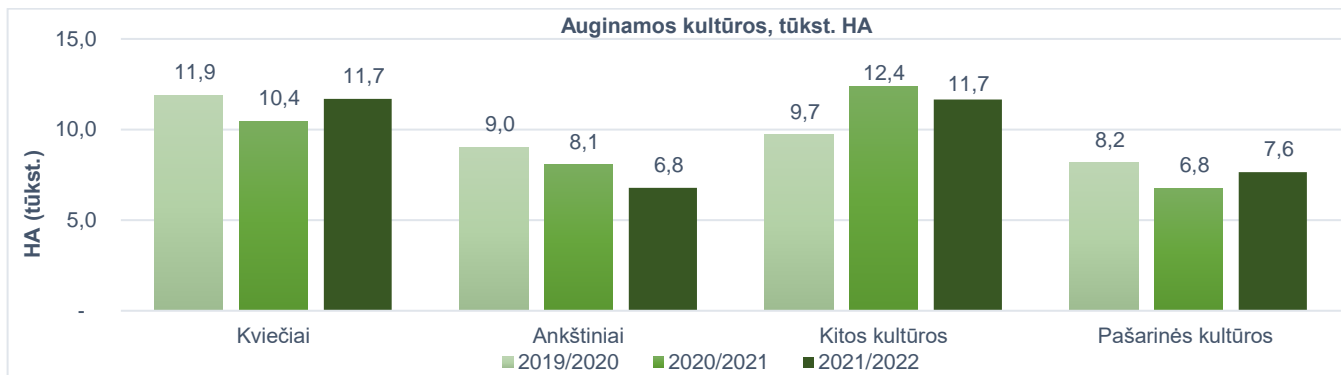
Pagrindiniai finansiniai rezultatai, mln. EUR	2022 m. 6 mėn.	2021 m. 6 mėn.	2020 m. 6 mėn.	Pokytis 2022/2021, %	Pokytis 2021/2020, %
Pajamos	33,99	33,13	34,69	+3%	-4%
Bendrasis pelnas (nuostolis)	12,43	8,50	8,58	+46%	-1%
Bendrojo pelno marža	37%	26%	25%	+42%	+4%
Grynasis pelnas (nuostolis)	3,65	0,75	1,30	+387%	-43%
Grynojo pelno marža	11%	2%	4%	+437%	-40%
EBITDA	15,05	11,14	11,53	+35%	-3%
EBITDA marža	44%	34%	33%	+30%	+1%

2.2. Augalininkystės segmento apžvalga

Augalininkystės segmento bendrąjį pelną sudaro derliaus tikroji vertė, praėjusio sezono derliaus pardavimų rezultatas ir augalininkystės subsidijos.

2021/2022 m. derlius

2021/2022 m. sezonu bendras Grupės dirbamos žemės plotas sudaro 38,5 tūkst. ha ir yra šiek tiek mažesnis nei 2020/2021 m. sezonu. 2021/2022 m. sezone buvo apsėta 30,3 tūkst. ha (30,9 tūkst. ha buvo apsėta 2020/2021 m. sezone), iš kurių 11,7 tūkst. ha sudaro kviečiai, 6,8 tūkst. ha ankštinės kultūros ir 11,7 tūkst. ha kitos kultūros. Didžioji dalis – 10,1 tūkst. ha iš 11,7 tūkst. ha – kviečių sudaro žieminiai kviečiai, kadangi žieminės kultūros turi didesnę derlingumo potencialą lyginant su vasarinėmis alternatyvomis. Pašarinės kultūros sudarys 7,6 tūkst. ha 2021/2022 m. sezonu, palyginus su 6,8 tūkst. ha 2020/2021 m. sezonu.



Kiekvieno einamųjų metų ketvirčio pabaigoje Grupė įsivertina pasėlių tikrąją vertę kultūroms, kurių derlius dar nenuimtas. 2022 m. birželio 30 d. Grupė įsivertino pasėlių tikrąją vertę, formulė ir prielaidos naudotos skaičiuojant yra pateiktos žemiau:



(Visos sumos yra tūkst. Eur, jeigu nenurodyta kitaip)

Pasėlių tikroji vertė = Patirtos sąnaudos + (Dirbamos žemės plotas ha * prognozuojamas vidutinis derlingumas tonomis per ha * prognozuojama tonos kaina - dirbamos žemės plotas ha * prognozuojamos sąnaudos per ha) * T * (1 - X), kur:

- Patirtos sąnaudos yra faktiškai patirtos sąnaudos konkrečiai kultūrai 2021/2022 m. sezone.
- Dirbamos žemės plotas ha yra konkrečia kultūra apsėtas ir planuojamas nukulti plotas hektarais.
- Prognozuojamas derlingumas tonomis per hektarą yra planuojamas kultūros derlingumas, remiantis aktualiausia pasėlių informacija, atnaujinama pagal naujausius duomenis.
- Prognozuojama tonos kaina. Tikrosios vertės skaičiavimui naudotos sutartinės, ateities sandorių rinkos kainos, įvertinus pasirašytus kontraktus dėl 2021/2022 sezono derliaus pardavimo.
- Prognozuojamos sąnaudos per ha – faktiniai 2020/2021 sezono derliaus kaštai, koreguoti įvertinus pagrindinių sąnaudų dedamųjų augimą 21 proc.
- T yra laiko, praėjusio nuo kultūros pasėjimo iki planuojamos derliaus nuėmimo datos, proporcija. 2022 m. birželio 30 d. datai šio sezono kultūroms proporcija buvo 73 proc., o kitų metų kultūroms proporcija vidutiniškai siekė 15 proc.
- X yra papildomas koregavimo koeficientas galimiems nenumatytiems neigiamiems veiksniams derliui. 10 proc. buvo naudota tikrosios vertės skaičiavimams 2022 m. birželio 30 d. šio sezono kultūroms, o kito sezono kultūroms naudotas 30 proc. koeficientas.

Aukščiau pateikta formulė, naudojama pasėlių tikrosios vertės skaičiavimui bus naudojama ir ateinančiais ketvirčiais skaičiuojant žieminių ir vasarinių kultūrų tikrąją vertę iki derliaus nuėmimo dienos. Prielaidos, naudojamos pasėlių tikrosios vertės skaičiavimui bus peržiūrimos kiekvieną ketvirtį ir koreguojamos pagal naujausius turimus duomenis.

Vertinant pašarinių kultūrų derlių, svarbu atkreipti dėmesį, jog pašarinių kultūrų tikroji vertė derliaus nuėmimo metu yra nustatoma remiantis bendrosiomis pašarinių kultūrų derliaus sąnaudomis. Kitaip sakant, bendrosios pašarinių kultūrų derliaus sąnaudos yra naudojamos kaip matas pašarinių kultūrų derliaus tikrosios vertės skaičiavimui, nes šių kultūrų atveju nėra aktyvios prekybos rinkos ir nėra galimybių patikimai nustatyti pašarinių kultūrų tikrąją rinkos kainą. Dėl tokio vertinimo metodo pašarinių kultūrų tikrosios vertės pokyčio rezultatas yra lygus nuliui.

Iki ataskaitinio laikotarpio pabaigos 2022 m. birželio 30 d. Grupė baigė dobilų sėją, kurių derlius bus imamas kitais metais.

Birželio 30 d. vertinimu, augalininkystės derlius bus geresnis negu praėjusiais metais, o išaugusios produkcijos kainos kompensuoja padidėjusius gamybos kaštus – tai daro didžiausią įtaką rezultatams. Vis dėlto, galutinį 2022 m. augalininkystės segmento rezultatą Grupė galės įvertinti pasibaigus trečiam ketvirčiui. Iš viso per pirmąjį 2022 m. pusmetį Grupės įmonės apskaičiavo 9,62 mln. Eur pelno dėl biologinio turto pripažinimo tikrąja verte. Svarbu pastebėti, jog 2021 m. gruodžio 31 d. Grupė jau pripažino 2,33 mln. Eur pelno dėl biologinio turto pripažinimo tikrąja verte. Taigi, į 2022 m. pirmojo pusmečio rezultatą Grupė įtraukė 7,29 mln. Eur pelno dėl biologinio turto pripažinimo tikrąja verte.

Derliaus rezultatai, mln. Eur	2022 m. 6 mėn.	2021 m. 6 mėn.	2020 m. 6 mėn.	Pokytis 2022/2021, %	Pokytis 2021/2020, %
Pelnas (nuostolis) dėl biologinio turto pripažinimo tikrąja verte apskaičytas praėjusiam laikotarpyje	2,33	2,02	1,45	+15%	+39%
Pelnas (nuostolis) dėl biologinio turto pripažinimo tikrąja verte apskaičytas ataskaitiniame laikotarpyje	7,29	4,51	4,93	+62%	-9%
Bendras pelnas (nuostolis) dėl biologinio turto pripažinimo tikrąja verte	9,62	6,53	6,38	+47%	+2%

Augalininkystės segmento pardavimų rezultatai

Bendros pardavimų pajamos sugeneruotos iš augalininkystės segmento 2022 m. siekė 8,85 mln. Eur. Tai yra 0,63 mln. Eur mažiau, lyginant su 2021 m..

Augalininkystės segmento 2022 m. I pusm. pardavimų mažėjimą lėmė prastas 2020/2021 m. derlius, kurio užauginta produkcija buvo pardavinėjama šiame laikotarpyje. Pajamų mažėjimą dalinai kompensavo padidėjusios kainos.

Augalininkystės segmento rezultatai, mln. Eur	2022 m. 6 mėn.	2021 m. 6 mėn.	2020 m. 6 mėn.	Pokytis 2022/2021, %	Pokytis 2021/2020, %
Pardavimo pajamos	8,85	9,48	10,83	-7%	-12%
Pardavimo sąnaudos	8,08	10,66	11,44	-24%	-7%
Atsargų nurašymai	0,76	0,43	0,69	+77%	-37%
Vidinių sandorių rezultatas	(0,71)	-	-	n/a	n/a
Žemės ūkio produkcijos pardavimo rezultatas	(0,70)	(1,61)	(1,30)	+57%	-24%



Bendrosios parduotos žemės ūkio produkcijos sąnaudos per 2022 m. buvo 8,08 mln. Eur, 24 proc. mažesnės nei pernai. Siekiant geriau įvertinti kiekvieno segmento rezultatus, sandoriai tarp segmentų vykdomi fiksuota kainodara ir nuo 2022 m. atskirai atskleidžiamie tokių sandorių rezultatai, kuris pirmajame 2022 m. pusmetyje sudarė 0,71 mln. Eur nuostolio augalininkystės segmente.

Subsidijos žemės ūkiui ir bendrasis pelnas augalininkystės segmente

Bendra subsidijų žemės ūkiui, tenkančių augalininkystės segmentui, suma, sukaupta per 6 mėnesius 2022 m., sudaro 4,70 mln. Eur, palyginus su 4,62 mln. Eur atitinkamu laikotarpiu 2021 m. Sukaupta subsidijų suma yra apskaičiuota pagal šiuo metu galiojančius ir pasiekiamus subsidijavimo programų reikalavimus.

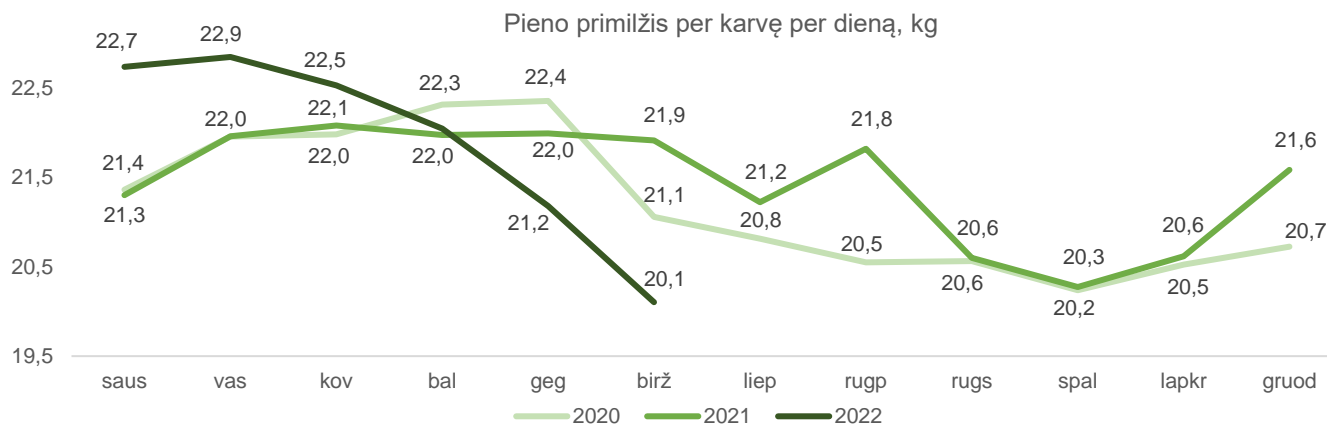
Augalininkystės segmento bendrasis pelnas, apimantis žemės ūkio produkcijos pardavimo rezultatai, biologinio turto tikrosios vertės pokyčius bei žemės ūkio subsidijas, 2022 m. išaugo palyginus su bendroju pelnu praėjusiais metais dėl padidėjusio biologinio turto tikrosios vertės pelno ir sumažėjusio pardavimo nuostolio.

Augalininkystės segmento bendrasis pelnas, mln. Eur	2022 m. 6 mėn.	2021 m. 6 mėn.	2020 m. 6 mėn.	Pokytis 2022/2021, %	Pokytis 2021/2020, %
Pelnas (nuostolis), dėl biologinio turto pripažinimo tikraja verte pripažintame ataskaitiniame laikotarpyje	7,29	4,51	4,93	+62%	-9%
Žemės ūkio produkcijos pardavimo rezultatas	(0,70)	(1,61)	(1,30)	+57%	-24%
Subsidijos	4,70	4,62	3,71	+2%	+25%
Bendrasis pelnas	11,29	7,51	7,34	+50%	+2%

2.3. Pienininkystės segmento apžvalga

Pienininkystės segmento rezultatas per pirmąjį 2022 m. pusmetį pagerėjo, lyginant su tuo pačiu laikotarpiu pernai. Didžiausią įtaką turėjo augančios produkcijos kainos. Palyginus su praėjusiais metais segmento pardavimo pajamos per pirmą 2022 m. pusmetį išaugo 21 proc. ir siekė 8,14 mln. Eur. Pajamų augimą nulėmė ir padidėjęs pieno kiekis dėl išaugusio karvių skaičiaus (nuo 3 509 iki 3 582).

Vidutinis primilžis pirmą šių metų pusmetį išliko toks pat kaip praėjusiais metais tuo pačiu laikotarpiu. Vis dėlto primilžis antrą šių metų ketvirtį sumažėjo 4 proc., lyginant su praėjusių metų tuo pačiu ketvirčiu. Tam įtakos turėjo prastas praėjusių metų derlius ir dėl to nukentėjusi šių metų pašarų kokybė dėl trūkstamų pašarų ingredientų. Tikimasi, kad po naujojo 2022 m. derliaus pašarų sudėtis bus atnaujinta ir primilžis grįš į buvusį lygį.



Vidutinė pieno kaina per 2022 m. 6 mėnesius siekė 497 Eur už toną ir buvo 20 proc. didesnė, lyginant su atitinkamu laikotarpiu pernai, kai vidutinė pieno kaina siekė 413 Eur už toną.

Segmento sąnaudos per 2022 m. 6 mėnesius buvo 7,18 mln. Eur, t.y. 0.49 mln. Eur daugiau negu praėjusiais metais.

Biologinio turto (galvijų bandos) tikrosios vertės pokyčio nuostolis per 2022 m. 6 mėnesius sudarė 1,09 mln. Eur. Palyginimui 2021 m. atitinkamu laikotarpiu patirtas nuostolis buvo 66 proc. didesnis.

Pienininkystės segmento bendrasis pelnas 2022 m. I pusm. buvo 1,56 mln. Eur didesnis, palyginus su bendroju pelnu 2021 m. pirmame-antrame ketvirčiuose.

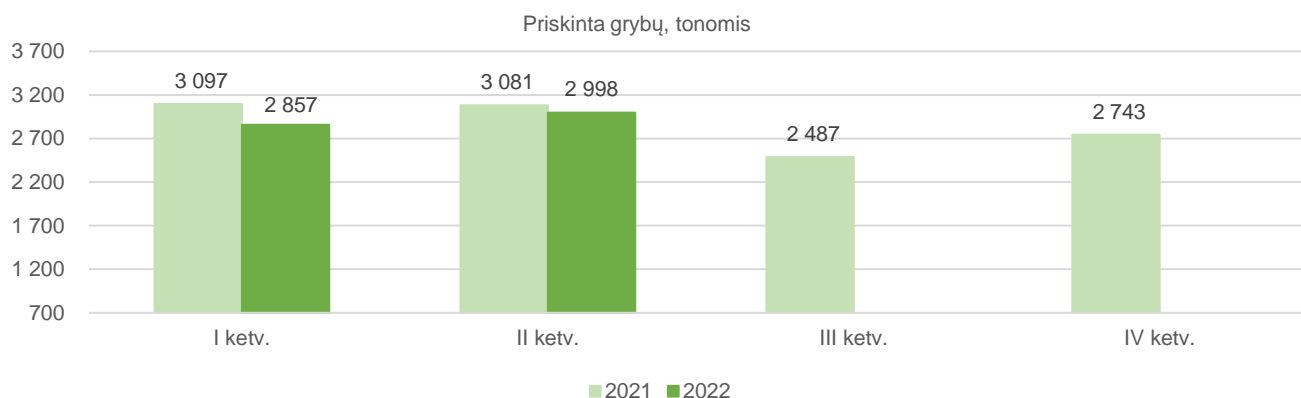


	2022 m. 6 mėn.	2021 m. 6 mėn.	2020 m. 6 mėn.	Pokytis 2022/2021, %	Pokytis 2021/2020, %
Parduotas produkcijos kiekis, tonos	13 924	13 538	13 902	+3%	-3%
Pieno pardavimai, tonos	13 278	12 812	13 158	+4%	-3%
Pieno produktai, tonos	235	335	355	-30%	-6%
Galvijų pardavimai, tonos	411	391	388	+5%	+1%
Pienininkystės segmento pajamos, mln. Eur	8,14	6,73	6,66	+21%	+1%
Pieno pardavimai, mln. Eur	6,60	5,29	5,22	+25%	+1%
Pieno produktai, mln. Eur	0,81	1,00	1,07	-19%	-6%
Galvijų pardavimai, mln. Eur	0,73	0,44	0,37	+66%	+19%
Pienininkystės segmento sąnaudos, mln. Eur	7,18	6,69	6,27	+7%	+7%
Pieno sąnaudos, mln. Eur	5,66	5,31	4,85	+7%	+10%
Pieno produktai, mln. Eur	0,79	0,93	1,06	-15%	-12%
Galvijų sąnaudos, mln. Eur	0,73	0,44	0,37	+66%	+19%
Biologinio turto tikrosios vertės pasikeitimas, mln. Eur	(1,09)	(1,81)	(1,61)	+40%	-12%
Subsidijos, mln. Eur	1,43	1,51	1,31	-5%	+15%
Bendrasis pelnas, mln. EUR	1,29	(0,27)	0,09	n/a	n/a

2.4. Grybininkystės segmento apžvalga

Segmento pardavimai per 2022 m. I-II ketvirčius šiek tiek sumažėjo lyginant su 2021 m. ir siekė 14,28 mln. Eur.

Nuo 2021 m. III ketv. Grupė susidūrė su įvairiomis problemomis gamyboje, tačiau galima teigti, kad šiuo metu gamybos apimtys jau grįžo į ankstesnį lygį.



Per 2022 m. 6 mėnesius užaugintų ir parduotų ekologiškų grybų dalis padidėjo ir siekė 8,2 proc. visų parduotų grybų kiekio, kai 2021 m. tuo pačiu laikotarpiu parduotų ekologiškų grybų dalis siekė 6,3 proc.

2022 m. 6 mėnesių vidutinė neekologiškų ir ekologiškų grybų kaina, kuri siekė 2 297 Eur/tona, padidėjo 3% lyginant su atitinkamu laikotarpiu 2021 m.

Augantys kaštai tampa iššūkiu: bendrosios pardavimo sąnaudos per 2022 m. 6 mėnesius buvo 14,62 mln. Eur – 0,88 mln. Eur didesnės, lyginant su atitinkamu laikotarpiu 2021 m. Vidutinės grybų pardavimo bendrosios sąnaudos, tenkančios 1 tonai parduotų grybų, padidėjo nuo 2 145 Eur/tona iki 2 351 Eur/tona. Grybų savikaina didžiaja dalimi išaugo dėl pakilusių energetikos kainų - energetikos, transporto kaštai padidėjo 52 proc. (847 tūkst. Eur) lyginant su tuo pačiu laikotarpiu pernai.



Tai lėmė neigiamą grybininkystės segmento rezultatą. Bendrasis šio segmento rezultatas per 2022 m. siekė 0,33 mln. Eur nuostolio. Tuo pačiu periodu pernai – 2021 m. grybininkystės segmento bendrasis pelnas buvo 0,59 mln. Eur. Nors gamybos apimtys grįžta į ankstesnį lygį, tačiau energetikos išlaidų augimo bent artimiausiu laikotarpiu neįmanoma perkelti į galutinę produkcijos kainą.

Planuojamos investicijos į atsinaujinančios energijos gamybą savo reikmėms bei jau Grupės vystomi biometano gamybos projektai turėtų sumažinti priklausomybę nuo energetikos kaštų ateityje ir leistų labiau kontroliuoti šio segmento kaštus.

	2022 m. 6 mėn.	2021 m. 6 mėn.	2020 m. 6 mėn.	Pokytis 2022/2021, %	Pokytis 2021/2020, %
Parduotas kiekis, tonos	6 109	6 335	6 579	-4%	-4%
Vidutinė grybų pardavimo kaina, EUR/t	2 297	2 221	2 168	+3%	+2%
Grybų segmento pardavimo pajamos, mln. EUR	14,28	14,33	15,21	0%	-6%
Grybų pardavimo pajamos, mln. EUR	14,03	14,07	14,26	0%	-1%
Grybų komposto pardavimo pajamos, mln. EUR	0,25	0,25	0,95	0%	-73%
Grybų segmento pardavimo sąnaudos, mln. EUR	14,62	13,74	14,15	+6%	-3%
Grybų pardavimo sąnaudos, mln. EUR	14,36	13,59	13,22	+6%	+3%
Grybų komposto pardavimo sąnaudos, mln. EUR	0,25	0,15	0,93	+67%	-84%
Bendrasis pelnas, mln. EUR	(0,33)	0,59	1,07	n/a	-44%

2.5. Galutiniam vartojimui skirtų produktų pakuotėse (FMCG) segmento apžvalga

Segmento pardavimai per pirmąjį šių metų pusmetį pasiekė 2,72 mln. Eur. Tuo pačiu laikotarpiu pernai segmento pardavimai buvo 0,13 mln. Eur mažesni. Grupės duomenimis, segmento rezultatai per pirmąjį 2022 m. pusmetį augimo neparodė. Pardavimų sezoniškumas didėja, dalį planuotų pardavimų numatoma įgyvendinti trečiame ketvirtyje. Tačiau dėl globalaus infliacijos šuolio, logistikos trukdžių, kurie kelia iššūkius įgyvendinant projektus Japonijoje ir JAV rinkose, numatoma, kad šių metų augimo planas segmente nebus įvykdytas.

Produktų savikaina per 2022 m. siekė 2,53 mln. Eur, palyginus su 1,93 mln. Eur savikaina tuo pačiu laikotarpiu 2021 m.

Augantys kaštai taip pat turėjo įtakos šio segmento pelningumui: per pirmus šešis 2022 m. mėnesius segmento bendrasis pelnas sumažėjo iki 0,19 mln. Eur, kai tuo pačiu laikotarpiu pernai jis siekė 0,66 mln. Eur. Sezoniški pardavimai lėmė, kad produkcijos kainų peržiūrėjimas užtruko ir teigiamą to įtaką bei pelningumo pagerėjimą turėtume matyti tik III ketvirčio rezultatuose.

FMCG segmento rezultatai, mln. Eur	2022 m. 6 mėn.	2021 m. 6 mėn.	2020 m. 6 mėn.	Pokytis 2022/2021, %	Pokytis 2021/2020, %
Pajamos	2,72	2,59	1,99	+5%	+30%
Sąnaudos	2,53	1,93	1,90	+31%	+1%
Bendrasis pelnas	0,19	0,66	0,09	-71%	+647%

Per 6 mėnesius 2022 m. Grupė galutiniam vartotojui skirtus produktus eksportavo į 27 šalis. Tuo pačiu metu praėjusiais metais Grupė savo produkciją eksportavo į 33 šalis.

Konservuoti produktai, ypač vartojimui paruoštos ekologiškos sriubos, ir toliau išlieka pagrindiniais šio segmento produktais.

2022 m. pajamų struktūra iš galutiniam vartojimui skirtos produkcijos pardavimo pagal produkto tipą pateikta žemiau esančiame grafike.



Pajamų struktūra iš galutiniam vartojimui skirtos produkcijos pardavimo, proc.



2.6. Veiklos sąnaudos

AUGA group, AB veiklos sąnaudos per 2022 m. pirmąjį pusmetį siekė 5,78 mln. Eur, lyginant su 5,15 mln. Eur praėjusiais metais. Šis augimas daugiausia susijęs su padidėjusiomis darbo užmokesčio, pardavimų sąnaudomis.

2.7. Investicijos

Bendros investicijos (nauji įsigijimai) į ilgalaikį materialųjį turtą 2022 m. pirmąjį pusmetį sudarė 2,3 mln. Eur (2021 m. pirmąjį pusmetį – 6,2 mln. Eur). Investicijų (naujų įsigijimų) į ilgalaikį materialųjį turtą detalizacija pateikiama žemiau esančioje lentelėje.

Investicijos (nauji įsigijimai) į ilgalaikį materialųjį turtą, tūkst. Eur

	Žemė*	Pastatai ir statiniai*	Mašinos ir įrenginiai	Transporto priemonės, įrenginiai ir kitas turtas	Nebaigta statyba	Iš viso
2022 m. I pusmetis	378	465	738	132	598	2 311
2021 m. I pusmetis	1 020	104	3 439	637	986	6 186

*be vertės padidėjimo, susijusio su turto naudojimosi teisėmis.

Investicijos į ilgalaikį turtą sumažėjo, tačiau Grupė tęsia technologinių projektų įgyvendinimą numatytą per 2022 m. Vystomi biometano gamybos infrastruktūros objektai, vienas jų jau šiuo metu pabaigoje pradės gamybą. Būsiami biometano gamybiniai pajėgumai leis pilnai padengti „AUGA group“ poreikį. Iki paskutinio metų ketvirčio Grupė planuoja pabaigti pirmąją biometano ir elektra varomų traktorių partiją. Taip pat Grupė tęsia specializuotų pašarų technologijos bandymus, kurių tikslas – didesnis primilžis ir mažesnis galvijų virškinimo metu išmetamas CO2 emisijų kiekis.

2.8. Rizikų valdymas

Rizikų valdymo gairės buvo patvirtintos Bendrovės Audito komiteto ir nepriklausomos Valdybos 2021 m. Kiekvienais metais Grupė atlieka pagrindinių rizikų vertinimą bei sudaro rizikų vertinimo žemėlapi. Vertindama rizikas Grupė atsižvelgė tiek į rizikos tikimybę, tiek į jos reikšmingumą. Nustatytos pagrindinės Grupės rizikos:

Klimato sąlygos. Klimato sąlygos yra vienas svarbiausių žemės ūkio veiklos rizikos veiksnių. Prastos arba nepalankios meteorologinės sąlygos turi reikšmingą įtaką produktyvumui ir gali neigiamai paveikti žemės ūkio produktų derlių, pakenkti pašarų ruošimui, sunaikinti pasėlius ir sukelti kitokią žalą. Bet kokia žala dėl nepalankių klimato sąlygų gali neigiamai paveikti Grupės finansinę padėtį, verslą ir rezultatus.

Žemės ūkio produktų kainos. Grupės pajamos ir veiklos rezultatai priklauso nuo daugelio veiksnių, įskaitant ir žemės ūkio produkcijos žaliavų kainas, kurių Grupė negali kontroliuoti. Žemės ūkio produkcijos žaliavų kainoms didelės įtakos turi įvairūs ir sunkiai prognozuojami bei nuo Grupės nepriklausantys veiksniai (oro sąlygos, valstybinė politika žemės ūkio srityje, pasaulinės paklausos pokyčiai, kuriuos lemia demografiniai pokyčiai, gyvenimo sąlygų pokyčiai, konkurenciniai produktai kitose šalyse). Tokie veiksniai kaip klimato sąlygos, infekcijos, kenkėjų antplūdžiai, skirtingų šalių nacionalinė žemės ūkio politika ir panašiai gali turėti didelės įtakos pirminių žemės ūkio produktų tiekimui ir kainoms. Pagrindinių žemės ūkio žaliavų paklausos pokyčius gali paveikti įvairios tarptautinės ir vietinės programos, įgyvendinamos laikantis nacionalinės žemės ūkio politikos. Taip pat pasaulinės paklausos pokyčiai, kuriuos lemia demografiniai pokyčiai ir gyvenimo sąlygų pokyčiai įvairiose pasaulio šalyse. Šie veiksniai gali sukelti didelius žemės ūkio produktų kainų svyravimus ir dėl to neigiamai paveikti Grupės veiklą, finansinę padėtį ir rezultatus.

ES subsidijų pokyčiai. Grupė gauna reikšmingas pajamas iš ES subsidijų ir tai svarbu veiklos tęstinumui užtikrinti. Jei dėl kokios nors priežasties šios subsidijos būtų nutrauktos arba sumažintos, tai galėtų turėti reikšmingų pasekmių daugeliui Grupės veiklos sričių, įskaitant sumažėjusius pagrindinės veiklos pinigų srautus ir pelningumą, bei sumažėjusią žemės ir investicinio turto vertę, tuo pačiu ir galimą nekilnojamojo turto, įrangos ar įrengimų vertės sumažėjimą. Reikšmingi ES subsidijų programų pokyčiai taip pat galėtų kelti grėsmę ilgalaikiam Grupės veiklos



tęstinumui.

Strateginių projektų įgyvendinimo atidėjimas. Šiuo metu Grupė yra pereinamajame laikotarpyje ir keli esminiai projektai, susiję su biodujų infrastruktūros kūrimu, specializuotų pašarų technologijų vystymu, regeneracinė sėjomaina yra itin reikšmingi Grupės ilgalaikės strategijos įgyvendinimui. Vystydama šiuos projektus Grupė susiduria su šiomis rizikomis:

- nepakankamas inovatyvumas, nepritaikomumas praktiniame naudojime ar rinkoje;
- projektų valdymo įgūdžių trūkumas;
- žmogiškųjų išteklių trūkumas.

Likvidumo rizika. Kadangi Grupės veiklos modelis reikalauja didelio apyvartinio kapitalo, o augalininkystės segmento gamybos ciklas yra ilgas bei augalininkystės produkcijos pardavimų apimtys metų eigoje svyruoja, Grupė susiduria su reikšmingais apyvartinio kapitalo poreikio svyravimais.

Žemės nuomos kaštų augimas. Grupė nuomojasi 88 proc. „AUGA group“ dirbamos žemės. Tikime, kad ilguoju laikotarpiu žemės nuoma vietoje jos valdymo leidžia efektyviau panaudoti turimus resursus ir užtikrina didesnę grąžą Grupės akcininkams. Tačiau 2022 m. padidėjusi infliacija sukūrė spaudimą nuomos kainų augimui.

Ligų rizika. Grupės veikla yra susijusi su augalinės arba gyvūninės kilmės turtu. Ligos gali turėti tiesioginį poveikį Grupės rezultatams, produkcijos kiekiui ir kokybei, nurašymams. Galvijų epideminės ligos (pvz.: galvijų spongiforminė encefalopatija, kitaip vadinama galvijų kempinlige), bet kokios kitos ligos, bakterijos ir panašiai gali sumažinti tokių produktų paklausą, baiminantis dėl to galinčių kilti pasekmių. Dėl tokių pasikeitimų gali pasunkėti Grupės finansinė padėtis.

Ši rizika yra ypatingai reikšminga grybininkystės segmentui dėl didelės gamybos pajėgumų koncentracijos vienoje vietoje.

Investicijų apimčių neatitikimas poreikiams. Šiuo metu „AUGA group“ yra pereinamajame laikotarpyje: Grupė turi užtikrinti esamos veiklos vystymą, efektyvumo programų įgyvendinimą ir Grupės ilgalaikės strategijos įgyvendinimą. Abi sritys reikalauja investicijų, kurių finansavimo užtikrinimas priklauso nuo Grupės rezultatų, situacijos rinkoje, kitų išorinių faktorių.

Gamybos kaštų augimas. 2022 m. birželio mėn. Lietuvoje fiksuota 9 proc. vidutinė metų infliacija, vidutinis darbo užmokestis kilo 13,7 proc. Kuras, darbo užmokestis, žemės bei žemės ūkio technikos nuoma yra reikšmingos kaštų dedamosios Grupės veikloje, tad būtina užtikrinti sąnaudų augimo kontrolę ir kompensuoti kaštų augimą veiklos efektyvumo augimu, didėjančiomis pardavimų kainomis.

Finansavimo rizika. Ekologinis žemės ūkis reikalauja daug apyvartinio kapitalo. Reikšmingas Grupės skolinto kapitalo lygis gali turėti esminių pasekmių, pavyzdžiui:

- gali būti apribotos Grupės galimybės gauti papildomą finansavimą apyvartiniam kapitalui, investicijoms, įsigijimams, skolos aptarnavimui ar kitiems tikslams;
- Grupės lankstumas prisitaikyti prie kintančių rinkos sąlygų gali būti ribotas;
- nors kredito sutartyse numatyti tam tikri apribojimai, susiję su verslo ir finansiniais klausimais, yra būdingi tokiems finansavimo sandoriams, vis tiek gali apriboti Grupės galimybes skolintis daugiau lėšų, įkeisti turtą ir (arba) dalyvauti kitų rūšių susijungimuose ar sandoriuose, kas tam tikru mastu gali apriboti aktyvios plėtros galimybes ir galbūt ateityje sumažinti konkurencinį pranašumą;
- galimi ribojimai dėl turimų finansinių įsipareigojimų grąžinimo terminų pratęsimo.

„AUGA group“ supranta, kad vystydama savo veiklą ji daro įtaką aplinkosaugos, socialinės ir ekonomikos sričiai. Pagrindinės poveikio temos yra nurodytos 2021 m. Tvarumo ataskaitos skiltyje [Tvarumo kriterijų reikšmingumo vertinimas](#).

Finansinės ir kapitalo rizikos plačiau aprašytos 2021 m. finansinių ataskaitų aiškinamojo rašto 3 pastaboje.

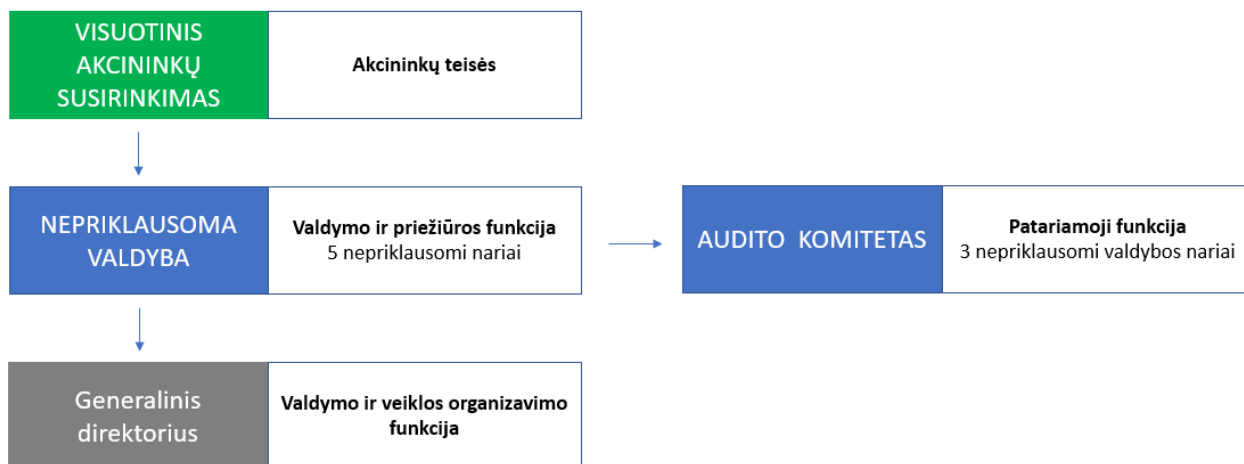
3. Bendrovės valdymas ir darbuotojai

3.1. Valdymo modelis

Dabartinė įmonės valdymo struktūra buvo patvirtinta 2019 m., kai Bendrovės dvipakopė valdymo struktūra buvo pakeista į vienpakopę valdymo struktūrą, valdybai perėmus stebėtojų tarybos funkcijas.

Bendrovėje yra trys pagrindiniai organai – tai visuotinis akcininkų susirinkimas, valdyba, generalinis direktorius bei patariamasis organas – audito komitetas.





Visuotinis akcininkų susirinkimas yra aukščiausias Bendrovės organas.

Igyvendinant gerąją įmonių valdysenos praktiką bendrovės įstatuose valdybai buvo suteiktos tokios esminės funkcijos ir atsakomybės:

- svarstyti ir tvirtinti Bendrovės veiklos strategiją;
- svarstyti ir tvirtinti Bendrovės metinį biudžetą ir verslo planą;
- svarstyti ir tvirtinti Bendrovės veikloje priimtinos rizikos lygį ir rizikos valdymo politiką;
- svarstyti ir tvirtinti metinius finansinius ir nefinansinius tikslus Bendrovės generaliniam direktoriui;
- atsakomybė prižiūrėti ir vadovauti užtikrinant, jog Bendrovėje būtų laikomasi gerosios įmonių valdysenos praktikos.

Valdyba taip pat skiria ir atleidžia Bendrovės generalinį direktorių bei atlieka jo priežiūros funkciją.

Audito komitetas veikia vadovaudamasis principais, išdėstytais Bendrovės audito komiteto nuostatuose. Audito komitetas yra patariamasis valdybos organas.

Pagrindinės audito komiteto funkcijos apima:

- bendrovės finansinių ataskaitų rengimo proceso stebėseną;
- bendrovės audito stebėseną;
- analizuoti vidaus audito ir rizikos valdymo sistemų efektyvumą;
- patvirtinti reikalavimus išorės auditoriams bei įvertinti jų kvalifikaciją ir patirtį.

Generalinis direktorius užtikrina kasdieninę Bendrovės veiklą ir atstovauja Bendrovę santykiuose su trečiaisiais asmenimis. Bendrovės įstatuose numatyta, jog generalinis direktorius gali priimti sprendimus dėl sandorių, kurių vertė neviršija 1/20 Bendrovės įstatinio kapitalo, sandoriams kurių vertė viršija šią sumą yra reikalingas valdybos sprendimas.

3.2. Bendrovės įstatinio kapitalo struktūra ir akcininkai

2022 m. birželio 30 d. AUGA group, AB įstatinis kapitalas buvo 66,62 mln. Eur (65,95 mln. Eur 2021 m. gruodžio 31 d.). Bendrovės įstatinį kapitalą sudaro 229 714 102 paprastosios vardinės akcijos (227 416 252 paprastosios vardinės akcijos 2021 m. gruodžio 31 d.). Kiekvienos išleistos akcijos nominali vertė yra 0,29 Eur, visos akcijos yra visiškai apmokėtos.

Akcijų skaičiaus ir įstatinio kapitalo padidėjimą lėmė tai, kad 2022 m. birželio mėn. buvo galutinai įgyvendintos (realizuotos) pirmosios akcijų opcionų sutartys, kurios buvo pasirašytos 2019 m. pagal akcijų opcionų suteikimo darbuotojams programą.

Bendras akcininkų skaičius 2022 m. birželio 30 d. buvo 2 789 (2021 m. gruodžio 31 d. buvo 2 528).

Akcininkai turėję daugiau nei 5 proc. visų įmonės akcijų:



Įmonės pavadinimas / Asmens vardas, pavardė	2022 m. birželio 30 d.		2021 m. gruodžio 31 d.	
	Akcijų skaičius	Valdomų akcijų dalis, proc.	Akcijų skaičius	Valdomų akcijų dalis, proc.
UAB Baltic Champs Group (įmonės kodas: 145798333; adresas: Poviliškių k., Šiaulių raj., Lietuva)	126 686 760	55,15	126 686 760	55,71
Europos rekonstrukcijos ir plėtros bankas (įmonės kodas: EBRDGB2LXXXX; adresas: One Exchange Square, London EC2A 2JN, Jungtinė Karalystė)	19 810 636	8,62	19 810 636	8,71
Žilvinas Marcinkevičius	15 919 138	6,93	15 919 138	7,00
Kiti smulkūs akcininkai	67 297 568	29,30	64 999 718	28,58
Iš viso	229 714 102	100,00	227 416 252	100,00

Nei vienas akcininkas neturi specialių balsavimo teisių.

2022 m. birželio 30 d. tokia dalis akcijų buvo valdoma Grupės vadovybės ir valdybos narių:

Vardas, pavardė	Pareigos	Bendrovėje turimų akcijų skaičius, vnt.	Bendrovėje turimų akcijų dalis, proc.
Kęstutis Juščius*	Generalinis direktorius	1 392	0,0006
Tomas Krakauskas	Valdybos narys	119 000	0,0518
Mindaugas Ambrasas	Finansų direktorius	6 881	0,0030

* Kęstutis Juščius, generalinis direktorius, yra pagrindinis savininkas Baltic Champs Group, UAB, kuri kontroliuoja 55,15 % Bendrovės akcijų.

Informacija apie savas akcijas

Bendrovė neįsigijo ir neturi įsigijusi savų akcijų.

Akcijų perleidimo apribojimai

Teisės aktai ir Bendrovės įstatai nenumato akcijų perleidimo apribojimų.

Atskiri akcijų perleidimo apribojimų atvejai gali būti nustatyti tik akcininkų ir tik iš anksto sutartais atvejais.

Bendrovė vieno iš jos pagrindinių akcininkų buvo informuota apie jo prisiimtus sutartinius akcijų perleidimo apribojimus, t. y. Baltic Champs Group, UAB nustatyti tam tikri apribojimai jos turimų akcijų perleidimo sutartimis su (i) šį akcininką finansuojančiu banku, kiek tai susiję su akcininkui suteiktu finansavimu, ir (ii) AS LHV Pank, kuris veikia kaip pasaulinis pagrindinis Bendrovės akcijų platintojas 2018 metais Bendrovės vykdyto antrinio viešo akcijų siūlymo metu, šiuo atveju akcininko prisiimti apribojimai jo turimų akcijų perleidimui yra susiję su vykdyto antriniu Bendrovės akcijų siūlymu.

Informacija apie reikšmingus susitarimus, kuriems įtakos turėtų akcininkų struktūros pasikeitimas

Grupės įmonių, įskaitant Bendrovę, banko paskolų, finansinės nuomos ir obligacijų pasirašymo sutartyse yra numatyti apribojimai dėl kontroliuojančio akcininko pasikeitimo, kurie yra standartinė tokių susitarimų praktika. Bendrovė arba Grupė nėra sudariusi jokių kitų reikšmingų sutarčių, kurių galiojimui, pakeitimui ar nutraukimui turėtų įtakos akcininkų struktūros pasikeitimai.

Akcininkų tarpusavio susitarimai

Bendrovei 2022 m. birželio 30 d. duomenimis nėra žinoma/Bendrovė nebuvo informuota apie jokių akcininkų susitarimus.

Bendrovė, jos pagrindinis akcininkas Baltic Champs Group, UAB, Kęstutis Juščius ir Europos rekonstrukcijos ir plėtros bankas (ERP) 2018 m. liepos 19 d. sudarė susitarimą, kurio pagrindu Baltic Champs Group, UAB įsipareigojo balsuoti už Europos rekonstrukcijos ir plėtros banko iškeltą kandidatą į Valdybos narius, tol kol Europos rekonstrukcijos ir plėtros bankas valdys ne mažiau nei 3% Bendrovės akcijų, Bendrovė taip pat įsipareigojo laikytis tam tikrų pateiktų aplinkosaugos, socialinės atitikties, įmonių valdymo rekomendacijų ir reikalavimų. Atsižvelgiant į tai šis susitarimas savo prigimtimi negali būti laikomas akcininkų sutartimi.



3.3. Valdyba ir jos komitetai

Bendrovės įstatai nustato, jog ne mažiau nei 1/3 Valdybos narių turi būti nepriklausomi. 2019 m. VAS patvirtino Bendrovės valdybos narių nepriklausomumo kriterijus, kurie atitinka nepriklausomumo kriterijus įtvirtintus Lietuvos Respublikos Akcinių bendrovių įstatyme, užtikrinant, jog nepriklausomas valdybos narys turi būti nesusijęs su Bendrove, Bendrovę kontroliuojančiu akcininku ir/ar Bendrovės organų nariais¹.

Visi Valdybos nariai yra laikomi nepriklausomi remiantis teisės aktais ir įsivertinimu atliktu 2022 m. gegužės mėn. valdybos posėdyje.

Duomenys apie **Bendrovės valdybos** narius 2022 m. birželio 30 d.:

Vardas, pavardė	Pareigos	Statusas	Paskyrimo data
Andrej Cyba	Narys	Nepriklausomas	2021.04.30
Tomas Krakauskas	Narys	Nepriklausomas	2021.04.30
Dalius Misiūnas	Pirmininkas	Nepriklausomas	2021.04.30
Murray Steele*	Narys	Nepriklausomas	2021.04.30
Michaela Tod	Narys	Nepriklausomas	2021.04.30

* Valdybos narys Murray Steele buvo iškeltas akcininko, Europos rekonstrukcijos ir plėtros banko (ERPB), kuris valdo 8,62% Bendrovės akcijų, ir gauna papildomą atlyginimą iš ERPB už Valdybos nario funkcijų vykdymą, tačiau, (i) ERPB nėra kontroliuojantis akcininkas; ir (ii) Murray Steele Valdybai užtikrina, jog veikia savo nuožiūra kaip nepriklausomas Valdybos narys, todėl jis laikomas nepriklausomu valdybos nariu.

Dabartinės Valdybos kadencija truks iki eilinio visuotinio akcininkų susirinkimo, kuris įvyks 2023 m.

Valdybos nariai

Andrej Cyba

Išsilavinimas, kvalifikacija: Vilniaus universitetas, Verslo administravimo ir vadybos bakalauras.

Užimamos pareigos: AUGA group, AB (teisinė forma: akcinė bendrovė, kodas: 126264360, buveinės adresas: Konstitucijos pr. 21C, Vilnius, Lietuva) valdybos narys (2019 m. – dabar).

Kita: UAB „INVL Asset Management“ (teisinė forma: uždaroji akcinė bendrovė, kodas 126263073, buveinės adresas: Gynėjų g. 14, Vilnius, Lietuva) verslo plėtros vadovas (2016 m. - dabar); UAB FMJ „INVL Finasta“ (teisinė forma: uždaroji akcinė bendrovė, kodas 304049332, buveinės adresas: Gynėjų g. 14, Vilnius, Lietuva) valdybos pirmininkas (2016 m. – dabar); IPAS „INVL Asset Management“ (teisinė forma: uždaroji akcinė bendrovė, kodas 40003605043, buveinės adresas: Smilšu 7-1, Ryga, Latvija) stebėtojų tarybos pirmininkas (2016 m. – dabar); AS „INVL ATKLĀTAIS PENSIJU FONDS“ (teisinė forma: akcinė bendrovė, kodas 40003377918, buveinės adresas: Smilšu 7-1, Ryga, Latvija) stebėtojų tarybos pirmininkas (2016 m. – dabar); AB „Vilkyškių pieninė“ (teisinė forma: akcinė bendrovė, kodas 277160980, buveinės adresas: Prano Lukošiūčio g. 14, Vilkyškiai, Pagėgių r. sav., Lietuva) valdybos narys (2008 m. – dabar); UAB „Piola“ (teisinė forma: uždaroji akcinė bendrovė, kodas 120974916, buveinės adresas: Mindaugo g. 16-52, Vilnius, Lietuva) generalinis direktorius (2009 m. – dabar); UAB „PEF GP1“ (teisinė forma: uždaroji akcinė bendrovė, kodas 302582709, buveinės adresas: Maironio g. 11, Vilnius, Lietuva) generalinis direktorius (2012 m. – dabar); UAB „PEF GP2“ (teisinė forma: uždaroji akcinė bendrovė, kodas 302582716, buveinės adresas: Maironio g. 11, Vilnius, Lietuva) generalinis direktorius (2012 m. – dabar), Uždaroji akcinė bendrovė "VOKĖ-III" (teisinė forma: uždaroji akcinė bendrovė, kodas 120959622, buveinės adresas Piliakalnio g. 70, Nemenčinė, Lietuva) valdybos pirmininkas (2020 – dabar). SIA "Baltic Dairy Board" (teisinė forma: uždaroji akcinė bendrovė, kodas 43603036823, buveinės adresas Stacijas 1, Bauska, Latvija) valdybos narys (2021 – dabar).

Tomas Krakauskas

Išsilavinimas, kvalifikacija: Vilniaus universitetas, Vadybos ir verslo organizavimo bakalauro laipsnis; ISM Vadybos ir ekonomikos universitetas, Vadovų magistrantūra (Vadybos magistro laipsnis).

Užimamos pareigos: AUGA group, AB (teisinė forma: akcinė bendrovė, kodas: 126264360, buveinės adresas: Konstitucijos pr. 21C, Vilnius, Lietuva) valdybos narys (2019 m. – dabar).

Kita: UAB „ME investicija“ (teisinė forma: uždaroji akcinė bendrovė, kodas 302489393, buveinės adresas: Račių g. 1, Vilnius, Lietuva) investicijų valdymo direktorius (2016 m. – dabar).

Dalius Misiūnas (pirmininkas)

Išsilavinimas, kvalifikacija: Kauno Technologijos Universitetas, Elektrikos inžinerijos bakalauras; Lundo universitetas (Švedija), Pramonės automatizavimo doktorantūra; Baltic Institute of Corporate Governance, Valdybos pirmininko programa; Baltic Institute of Corporate Governance, Valdybos nario programa.

¹ Valdybos narių nepriklausomumo kriterijai yra įtvirtinti Lietuvos Respublikos Akcinių bendrovių įstatymo 33 straipsnio 7 dalyje, Bendrovės Valdybos narių nepriklausomumo kriterijai, patvirtinti 2019 m. VAS, yra prieinami adresu: <https://cns.omxgroup.com/cdsPublic/viewDisclosure.action?disclosureId=887602&messageId=1117218>



Užimamos pareigos: AUGA group, AB (teisinė forma: akcinė bendrovė, kodas: 126264360, buveinės adresas: Konstitucijos pr. 21C, Vilnius, Lietuva) valdybos pirmininkas (2019 m. – dabar).

Kita: ISM Vadybos ir ekonomikos universiteto rektorius (teisinė forma: uždaroji akcinė bendrovė, kodas 111963319, buveinės adresas: Aušros Vartų g. 7A, Vilnius, Lietuva) (2019 m. – dabar), „Swedbank“, AB (teisinė forma: akcinė bendrovė, kodas 112029651, buveinės adresas: Konstitucijos pr. 20A, Vilnius, Lietuva) stebėtojų tarybos narys (2021 m. – dabar), Gren Holding Company B.V. (teisinė forma: uždaroji akcinė bendrovė, kodas 254900FAARDSN7515B84, buveinės adresas: Lage Mosten 55, 4822 NK Breda, Nyderlandai) valdybos narys (2022 – dabar).

Murray Steele

Išsilavinimas, kvalifikacija: Glasgow universitetas (Jungtinė Karalystė), Mechanikos inžinerijos bakalauro laipsnis; Glasgow universitetas (Jungtinė Karalystė), Aeronautikos termodinamikos magistro laipsnis; Cranfield universitetas (Jungtinė Karalystė), Verslo administravimo magistro laipsnis (MBA).

Užimamos pareigos: AUGA group, AB (teisinė forma: akcinė bendrovė, kodas: 126264360, buveinės adresas: Konstitucijos pr. 21C, Vilnius, Lietuva) valdybos narys (2019 m. – dabar).

Kita: Octopus Apollo VCT (teisinė forma: rizikos kapitalo bendrovė, kodas OAP3, buveinės adresas: 33 Holborn, Londonas, EC1N 2HT, Jungtinė Karalystė) valdybos pirmininkas (2008 m. – dabar); Surface Generation (teisinė forma: uždaroji akcinė bendrovė, kodas 04379384, buveinės adresas: Brackenbury Court, Lyndon Barns Edith Weston Road, Lyndon, Oakham, England, LE15 8TW, Jungtinė Karalystė) valdybos pirmininkas (2008 m. – dabar).

Michaela Tod

Išsilavinimas, kvalifikacija: Vienos Ekonomikos ir Verslo universitetas (Austrija), Ekonomikos ir verslo magistro laipsnis.

Užimamos pareigos: AUGA group, AB (teisinė forma: akcinė bendrovė, kodas: 126264360, buveinės adresas: Konstitucijos pr. 21C, Vilnius, Lietuva) valdybos narė (2021 m. – dabar).

Kita: mytheresa.com GmbH (teisinė forma: uždaroji akcinė bendrovė, kodas: HRB 135658, buveinės adresas Einsteinerring 37, Miunchenas, Vokietija) stebėtojų tarybos narė (2020 m. – dabar).

Per pirmąjį 2022 m. pusmetį įvyko 6 eiliniai valdybos posėdžiai. Posėdžiai įvyko pagal iš anksto patvirtintą valdybos posėdžių grafiką. Visuose valdybos posėdžiuose dalyvavo visi 5 valdybos nariai.

Audito komiteto nariai

Informacija apie Audito komiteto narius 2022 m. birželio 30 d.:

Vardas, Pavardė	Pareigos	Statusas
Andrej Cyba	Pirmininkas	Nepriklausomas
Murray Steele	Narys	Nepriklausomas
Michela Tod	Narys	Nepriklausomas

Per pirmąjį 2022 m. pusmetį įvyko 2 Audito komiteto posėdžiai. Visuose audito komiteto posėdžiuose dalyvavo visi Audito komiteto nariai.

Pagrindiniai vadovai

Kęstutis Juščius, generalinis direktorius

Išsilavinimas, kvalifikacija: Vilniaus universitetas, Verslo administravimo bakalauro laipsnis.

Užimamos pareigos: AUGA group, AB (teisinė forma: akcinė bendrovė, kodas: 126264360, buveinės adresas: Konstitucijos pr. 21C, Vilnius, Lietuva) generalinis direktorius (2019 m. – dabar).

Kita: Baltic Champs Group, UAB (teisinė forma: uždaroji akcinė bendrovė, kodas 145798333, buveinės adresas: Poviliškių k. Šiaulių r. sav., Lietuva) valdybos pirmininkas (2014 m. – dabar), Lietuvos grybų augintojų ir perdirbėjų asociacijos (teisinė forma: asociacija, kodas 124135819, buveinės adresas: Zibalų g. 37, Širvintos, Lietuva) prezidentas (2013 m. – dabar).

Mindaugas Ambrasas, finansų direktorius

Išsilavinimas, kvalifikacija: Vilniaus universitetas, Ekonomikos magistro laipsnis.

Užimamos pareigos: AUGA group, AB (teisinė forma: akcinė bendrovė, kodas: 126264360, buveinės adresas: Konstitucijos pr. 21C, Vilnius, Lietuva) finansų direktorius (2020 m. – dabar).



3.4. Bendrovės valdymo organų atlyginimas ir išmokos

Bendrovės valdymo organus sudaro valdybos nariai ir generalinis direktorius (6 asmenys).

Valdybos nariams už valdybos nario funkcijų atlikimą yra mokamas toks atlygis:

- (a) 1 900 EUR (prieš mokesčius) valdybos nariams ir 2 500 EUR (prieš mokesčius) valdybos pirmininkui mėnesinis atlygis, kuris mokamas neatsižvelgiant į per metus įvykusių valdybos posėdžių skaičių;
- (b) Užsienyje gyvenantiems Valdybos nariams - kelionės ir apgyvendinimo išlaidų kompensacija už valdybos posėdį, neviršijant 500 EUR + PVM (Lietuvos tarifas) už vieną valdybos posėdį, kuriame jis dalyvavo; jei valdybos narys posėdyje dalyvauja komunikacijos / IT priemonėmis (fiziškai nekeliauja į Lietuvą), už tokį dalyvavimą kelionės išlaidų kompensacija nemokama.

Bendrovės generalinio direktoriaus atlyginimas apima oficialų mėnesinį darbo užmokestį ir papildomas išmokas, skiriamas neatsižvelgiant į veiklos rezultatus, kurios suteikiamas visiems darbuotojams, atitinkantiems nustatytus kriterijus pagal Grupėje galiojančias tvarkas (pvz., papildomas sveikatos draudimas). Be oficialaus mėnesio darbo užmokesčio ar atlyginimo, gaunamo kita forma, generalinis direktorius gali būti įtrauktas į darbuotojų akcijų opcionų programą.

Bendrovės valdybai ir generaliniam direktoriui mokamas atlyginimas atitinka Bendrovės atlygio politiką, kuri patvirtinta visuotinio akcininkų susirinkimo ir yra viešai prieinama Bendrovės internetinėje svetainėje (<https://auga.lt/investuotojams/valdymas-valdyba-valdyba-tabs/politikos-2/#tabs>).

Bendrovė ir jos valdymo organų nariai neturi sudarę jokių susitarimų, kuriuose būtų nustatytas atlygis atsistatydinimo, atleidimo ar akcininkų pasikeitimo atveju.

Žemiau esančioje lentelėje pateikti priskaičiuotų atlyginimų ir kitų išmokų Bendrovės valdymo organams duomenys.

Bendrovės valdybos ir generalinio direktoriaus atlygis ir išmokos 2022 m. birželio 30 d., Eur	Atlyginimai	Premijos	Iš viso
Vidutiniškai 1 asmeniui	19 251	-	19 251
Bendra suma visiems valdybos nariams ir generaliniam direktoriui (6 asmenys 01 01 2022 – 30 06 2022)	115 504	-	115 504

3.5. Personalas

2022 m. birželio 30 d. Grupėje dirbo 1 279 darbuotojai (2021 m. gruodžio 31 d. – 1 233 darbuotojai).

3.6. Akcijų opcionų programa

2019 m. balandžio 30 d. visuotinio akcininkų susirinkimo metu buvo patvirtinta darbuotojams skirtų akcijų opcionų programa. Darbuotojų opcionų programa suteikia ilgalaikę naudą darbuotojams, didina jų motyvaciją.

Pagal planą dalyviams suteikiami opcionai nemokamai įsigyti bendrovės akcijų, kurios suteikiamos tik tuo atveju, jei darbuotojas įvykdys 3 metų darbo trukmės Grupėje sąlygą. Įvykdęs šią sąlygą darbuotojas, gali pasinaudoti opcionu. Kitų sąlygų gavėjui nėra. Jei gavėjas neįvykdo 3 metų darbo trukmės Grupėje sąlygos – Bendrovės sprendimu opcionas neįsigalioja ir darbuotojas neturi teisės pasinaudoti šiuo opcionu, nebent Valdybos sprendimas - Valdybos diskrecijos darbuotojų atžvilgiu, ar Bendrovės vadovo sprendimas - Vadovo diskrecijos darbuotojų atžvilgiu nustato kitaip.

Opcionas nustoja galioti jei yra pradėtos bendrovės restruktūrizavimo, bankroto, likvidavimo ar panašios procedūros, kurios tęsiasi ir (arba) baigiasi likvidavus bendrovę. Taip pat, jei abi šalys (Bendrovė ir gavėjas) sutinka nutraukti opciono sandorį ir jei gavėjas savo veiksmais ar neveikimu padarė žalą bendrovei.

Šie mokėjimai akcijomis darbuotojams vykdomi tik nuosavybės vertybiniais popieriais (akcijomis). Įgyvendinant kiekvieną opciono sandorį, jis gali būti konvertuojamas į vieną paprastąją akciją. Akcijos bus išleidžiamos iš suformuoto rezervo suteikti darbuotojams akcijas (suformuoto ir patvirtinto dabartinių akcininkų), nominalia 0,29 Eur verte, jomis padidinant bendrovės įstatinį kapitalą.

Pagal programą opcionai suteikiami nemokamai. Nėra jokių socialinio draudimo įmokų ar pajamų mokesčio, kuriuos bendrovė turėtų sumokėti opciono pasinaudojimo metu (arba bet kuriuo kitu momentu iki vykdymo datos) ir kurie turėtų būti sukaupti įsipareigojimuose. Darbuotojai, kurie pasinaudos opcionais ir gaus bendrovės akcijas, turės sumokėti pajamų mokesť patys opciono pasinaudojimo metu.

Papildoma informacija apie akcijų opcionų programą:

	2022	2021	2020	2019
Dalyvaujančių darbuotojų skaičius	238	235	221	205*
Paskirtų akcijų skaičius	1 651 185	2 381 701	2 226 830	2 558 860*



* Iš 2019 m. sudarytų 205 opciono sutarčių buvo realizuotos (įgyvendintos) 167 sutartys ir darbuotojams buvo suteikta 2 297 850 akcijų, o 261 010 akcijų grįžo į Bendrovės rezervą akcijoms suteikti.

3.7. Informacija apie sandorius su susijusiomis šalimis

2022 m. pirmą pusmetį jokių esminių sandorių su susijusiomis šalimis nebuvo sudaryta.

3.8 Informacija apie bendrovių valdymo kodekso laikymąsi

Esminių pasikeitimų, susijusių su Bendrovės pranešimu apie Nasdaq Vilnius vertybinių popierių biržoje listinguojamų bendrovių valdymo kodekso laikymąsi už 2021 m., per 2022 m. šešis mėnesius nebuvo.



III. FINANSINĖS ATASKAITOS

Konsoliduotas balansas

TURTAS	Pastabos	2022 m. birželio 30 d. neaudituota	2021 m. gruodžio 31 d. audituota
Ilgalaikis turtas			
Nekilnojamasis turtas, įranga ir įrengimai	4	98 222	99 883
Turto naudojimosi teisės	4	36 400	39 374
Nematerialusis turtas		3 511	3 485
Ilgalaikės gautinos sumos amortizuota savikaina	7	449	449
Investicijos, apskaitomos nuosavybės metodu		57	57
Atidėtojo pelno mokesčio turtas		2 089	2 089
Biologinis turtas	5	9 991	9 993
Ilgalaikio turto iš viso		150 719	155 330
Trumpalaikis turtas			
Biologinis turtas	5	44 379	19 398
Atsargos	6	12 480	24 096
Prekybos gautinos sumos, išankstiniai apmokėjimai ir kitos gautinos sumos	7	14 941	10 894
Pinigai ir pinigų ekvivalentai		4 455	2 446
		76 255	56 834
Turtas, skirtas parduoti		315	315
Trumpalaikio turto iš viso		76 570	57 149
TURTO IŠ VISO		227 289	212 479
NUOSAVYBĖ IR ĮSIPAREIGOJIMAI			
Kapitalas ir rezervai			
Įstatinis kapitalas	2	66 617	65 951
Akcijų priedai	2	6 707	6 707
Perkainojimo rezervas	2	10 250	10 250
Privalomasis rezervas	2	2 041	2 041
Rezervas, skirtas suteikti akcijas darbuotojams	2	2 829	3 002
Nepaskirstytasis pelnas		(5 879)	(9 329)
Nuosavas kapitalas, tenkantis Bendrovės akcininkams		82 565	78 622
Nekontroliuojanti dalis		359	358
Nuosavo kapitalo iš viso		82 924	78 980
Ilgalaikiai įsipareigojimai			
Paskolos	8	55 254	46 115
Nuomos įsipareigojimai	9	38 346	37 641
Atidėtosios dotacijų pajamos		2 866	3 105
Atidėtojo pelno mokesčio įsipareigojimai		1 553	1 553
Ilgalaikių įsipareigojimų iš viso		98 019	88 414
Trumpalaikiai įsipareigojimai			
Ilgalaikių paskolų einamųjų metų dalis	8	4 333	5 767
Ilgalaikių nuomos įsipareigojimų einamųjų metų dalis	9	4 053	7 878
Trumpalaikės paskolos	8	4 067	5 583
Prekybos mokėtinos sumos		24 482	19 482
Kitos mokėtinos sumos ir kiti trumpalaikiai įsipareigojimai		9 411	6 375
Trumpalaikių įsipareigojimų iš viso		46 346	45 085
Įsipareigojimų iš viso		144 365	133 499
NUOSAVYBĖS IR ĮSIPAREIGOJIMŲ IŠ VISO		227 289	212 479



Konsoliduota pelno (nuostolių) ir kitų bendrųjų pajamų ataskaita

	Pastabos	6 mėnesiai, pasibaigę birželio 30 d.	
		2022 m. neaudituoja	2021 m. neaudituoja
Pardavimo pajamos	10	33 995	33 128
Pardavimo savikaina	10	(27 754)	(27 329)
Pelnas (nuostoliai), susidarantys pirmą kartą pripažįstant biologinį turtą tikrąja verte ir pasikeitus biologinio turto tikrajai vertei	5, 10	6 193	2 697
BENDRAS PELNAS		12 434	8 496
Veiklos sąnaudos	11	(5 778)	(5 146)
Kitos pajamos	12	332	248
Kitos veiklos pelnas (nuostolis)	13	81	22
VEIKLOS PELNAS		7 069	3 620
Finansinės veiklos sąnaudos	14	(3 418)	(2 873)
PELNAS (NUOSTOLIAI) PRIEŠ APMOKESTINIMĄ		3 651	747
Pelno mokestis		-	-
GRYNASIS PELNAS (NUOSTOLIAI) UŽ LAIKOTARPĮ		3 651	747
PRISKIRTINA:			
Bendrovės savininkams		3 650	759
Mažumos akcijų savininkams		1	(12)
KITŲ BENDRŪJŲ PAJAMŲ ATASKAITA			
GRYNASIS PELNAS (NUOSTOLIAI) UŽ LAIKOTARPĮ		3 651	747
BENDRŪJŲ PAJAMŲ (NUOSTOLIŲ) UŽ METUS IŠ VISO		3 651	747
PRISKIRTINA:			
Bendrovės akcininkams		3 650	759
Mažumos akcijų savininkams		1	(12)



Nuosavo kapitalo pokyčių ataskaita

	Išstatinis kapitalas	Akcijų priedai	Perkainojimo rezervas	Rezervas suteikti darbuotojams akcijas	Privalomasis rezervas	Nepaskirstytas pelnas	Nuosavybė, tenkanti Bendrovės akcininkams	Nekontroliuojanti dalis	Iš viso
Likutis									
2020 m. gruodžio 31 d. (audituota)	65 951	6 707	9 213	2 509	1 834	6 237	92 450	366	92 816
Bendrosios pajamos									
Grynasis pelnas (nuostoliai) už metus	-	-	-	-	-	(15 427)	(15 427)	(8)	(15 435)
Kitos bendrosios pajamos									
Žemės perkainojimas, atskaičius mokesčius	-	-	1 038	-	-	-	1 038	-	1 038
Bendrujų pajamų iš viso	-	-	1 038	-	-	(15 427)	(14 389)	(8)	(14 397)
Atlygis akcijomis	-	-	-	-	-	562	562	-	562
Perkėlimas į privalomąjį rezervą	-	-	-	-	207	(207)	-	-	-
Rezervo suteikti darbuotojams akcijas didinimas	-	-	-	493	-	(493)	-	-	-
Likutis									
2021 m. gruodžio 31 d. (audituota)	65 951	6 707	10 251	3 002	2 041	(9 328)	78 623	358	78 980
Bendrosios pajamos									
Grynasis pelnas (nuostoliai) už metus	-	-	-	-	-	3 650	3 650	1	3 651
Kitos bendrosios pajamos									
Žemės perkainojimas, atskaičius mokesčius	-	-	-	-	-	-	-	-	-
Bendrujų pajamų iš viso	-	-	-	-	-	3 650	3 650	1	3 651
Atlygis akcijomis	-	-	-	-	-	292	292	-	292
Perkėlimas į privalomąjį rezervą	-	-	-	-	-	-	-	-	-
Rezervo suteikti darbuotojams akcijas didinimas	666	-	-	(173)	-	(493)	-	-	-
Likutis									
2022 m. birželio 30 d. (neaudituota)	66 617	6 707	10 251	2 829	2 041	(5 879)	82 565	359	82 923



Konsoliduota pinigų srautų ataskaita

Pastabos	6 mėnesiai, pasibaigę birželio 30 d.	
	2022 m. neaudituoja	2021 m. neaudituoja
Pagrindinės veiklos pinigų srautai		
Grynasis pelnas prieš apmokestinimą ir mažumos dalį	3 651	747
<i>Nepiniginų sąnaudų (pajamų) atstatymas ir kiti koregavimai</i>		
Nusidėvėjimo sąnaudos (IMT)	4 3 890	3 793
Nusidėvėjimo sąnaudos (turto naudojimosi teisės)	4 2 975	3 043
Amortizacijos sąnaudos	5	7
Atlygio akcijomis sąnaudos, pripažintos pelno (nuostolių) ataskaitoje	11 292	281
(Pelnas) nuostoliai dėl ilgalaikio turto pardavimo	13 (81)	(22)
Atsargų ir biologinio turto nurašymas	1 251	849
Palūkanų ir baudų pajamos	12 (154)	-
Finansinės sąnaudos	14 2 135	1 640
Finansinės sąnaudos, susijusios su turto naudojimosi teisėmis	14 1 283	1 057
(Pelnas) nuostoliai dėl biologinio turto tikrosios vertės pasikeitimo	10 (6 193)	(2 697)
Su turto susijusių dotacijų amortizacija	(199)	(258)
<i>Apyvartinio kapitalo pasikeitimas</i>		
Biologinio turto sumažėjimas (padidėjimas)	(18 790)	(18 470)
Gautinų sumų ir išankstinių apmokėjimų sumažėjimas (padidėjimas)	(4 047)	(5 812)
Atsargų sumažėjimas (padidėjimas)	10 365	12 341
Prekybos mokėtinų sumų ir kitų mokėtinų sumų padidėjimas (sumažėjimas)	6 153	8 420
Sumokėtos palūkanos, netto	(1 369)	(1 048)
Grynieji pagrindinės veiklos pinigų srautai	1 167	3 833
Investicinės veiklos pinigų srautai		
Nekilnojamojo turto, įrangos ir įrengimų pirkimas	(2 155)	(3 190)
Ilgalaikio nematerialiojo turto įsigijimai	(31)	(2)
Įplaukos iš nekilnojamojo turto, įrangos ir įrengimų pardavimo	120	94
Dotacijos, susijusios su turto, gautos iš NMA	-	224
Kitos sugrąžintos paskolos	-	-
Kitos suteiktos paskolos	-	36
Grynieji investicinės veiklos pinigų srautai	(2 066)	(2 838)
Finansinės veiklos pinigų srautai		
Obligacijos	6 000	-
Grąžintos paskolos bankams	(3 150)	(7 383)
Gautos paskolos	3 160	11 282
Kitų paskolų grąžinimas	-	-
Nuomos mokėjimai	(3 102)	(4 138)
Grynieji finansinės veiklos pinigų srautai	2 908	(239)
Grynasis pinigų srautų padidėjimas (sumažėjimas)	2 009	795
Pinigai ir pinigų ekvivalentai laikotarpio pradžioje	2 446	2 541
Pinigai ir pinigų ekvivalentai laikotarpio pabaigoje	4 455	3 336



IV. AIŠKINAMASIS RAŠTAS

1. Rengimo pagrindas

Finansinė informacija už 6 mėn. laikotarpį, pasibaigusį 2022 m. birželio 30 d., paruošta pagal 34 Tarptautinį apskaitos standartą „Tarpinė finansinė atskaitomybė“ (toliau – 34 TAS). Ši tarpinė atskaitomybė turėtų būti skaitoma kartu su metine finansine atskaitomybe už metus, pasibaigusius 2021 m. gruodžio 31 d., kuri buvo paruošta remiantis tarptautiniais finansinės atskaitomybės standartais (toliau – TFAS).

Ataskaitos pateikimo valiuta yra euras (Eur). Finansinės ataskaitos yra pateiktos tūkstančiais eurų, nebent nurodyta kitaip. Konsoliduota tarpinė Grupės finansinė informacija už 6 mėn. laikotarpį, pasibaigusį 2022 m. birželio 30 d. audituota nebuvo. Finansines ataskaitas už metus, pasibaigusius 2021 m. gruodžio 31 d. auditavo nepriklausomas auditorius UAB PriceWaterhouseCoopers.

Svarbūs apskaitiniai vertinimai ir prielaidos

Finansinių ataskaitų parengimas pagal 34 TAS reikalauja tam tikrų apskaitinių vertinimų. Jie taip pat reikalauja Bendrovės vadovybės įvertinimo taikant tam tikras Grupės apskaitos politikas. Veiklos sritys, kuriose yra būtinas Bendrovės vadovybės vertinimas arba kuriose tam tikrų vertinimų įtaka gali būti reikšminga konsoliduotoms finansinėms ataskaitoms, yra aprašytos žemiau. Taikomi apskaitiniai vertinimai yra nepasikeitę nuo apskaitinių vertinimų aprašytų metinėje audituotoje finansinėje atskaitomybėje už metus pasibaigusius 2021 m. gruodžio 31 d.

16-asis TFAS „Nuoma“

Įgyvendinusi 16-ąjį TFAS, Grupė pripažino nuomos įsipareigojimus, kurie anksčiau buvo priskirti „veiklos nuomai“ pagal 17-ojo TAS „Nuoma“ principus. Šie įsipareigojimai buvo įvertinti likusių nuomos mokėjimų dabartine verte, diskontuota naudojant Grupės vidutinę skolinimosi palūkanų normą, nuo 2019 m. sausio 1 d. Grupės vidutinė skolinimosi palūkanų norma 2021 m. gruodžio 31 d. buvo 6 proc. Taikoma palūkanų norma 2022 m. nekito.

Grupė pirmą kartą pritaikydama 16-ąjį TFAS naudojo šiais standarto leidžiamais praktiniais palengvinimais:

- Grupė pritaikė vieningą diskonto normą nuomos portfeliui, turinčiam pakankamai panašias savybes;
- buvo pasitikėta ankstesniais vertinimais kai nuomos sutartys yra sudėtingos;
- veiklos nuomos sutarčių, kurių likęs nuomos laikotarpis yra trumpesnis nei 12 mėnesių, vertinimas kaip trumpalaikės nuomos (pripažįstant nuomos mokėjimus sąnaudomis tiesioginiu būdu);
- pradinių tiesioginių išlaidų, susijusių su turto naudojimo teisės įvertinimu, neįtraukimas į pirminį pritaikymą;
- vidutinio homogeninių sutarčių termino naudojimas nustatant nuomos terminą, kai sutartyje yra galimybių pratęsti ar nutraukti nuomos sutartį.

Biologinio turto vertinimas (augalai)

Pasėlių tikrąją vertę Grupė skaičiuoja naudodama žemiau esančią formulę ir prielaidas:

Pasėlių tikroji vertė = Patirtos sąnaudos + (Dirbamos žemės plotas ha * prognozuojamas vidutinis derlingumas tonomis per ha * prognozuojama tonos kaina - dirbamos žemės plotas ha * prognozuojamos sąnaudos per ha) * T * (1 - X), kur:

- Patirtos sąnaudos yra faktiškai patirtos sąnaudos konkrečiai kultūrai iki atskaitinio laikotarpio dienos.
- Dirbamos žemės plotas ha yra konkrečia kultūra apšėtas ir planuojamas nukulti plotas hektarais.
- Prognozuojamas vidutinis kultūros derlingumas tonomis per hektarą.
- Prognozuojama tonos kaina. Tikrosios vertės skaičiavimui naudojamos vidutinės kultūros pardavimo kainos, nustatytos sudarytuose kontraktuose ir įvertinus pokyčius rinkoje.
- Prognozuojamos sąnaudos per ha. Istoriniai vidutinių sąnaudų duomenys įvertinus esamą situaciją.
- T yra laiko, praėjusio nuo kultūros pasėjimo iki planuojamos derliaus nuėmimo datos, proporcija.
- X yra papildomas koregavimo koeficientas galimiems nenumatytiems neigiamiems veiksniams derliui.

Biologinio turto vertinimas (gyvuliai)

Tikroji pienuių karvių vertė yra nustatoma remiantis diskontuotų pinigų srautų metodu. Modelis naudoja prognozuojamas pajamas iš pieno pardavimo per likusį naudingąjį gyvulio tarnavimo laiką, naudojant pieno kainos prielaidą per ateinančiu 4 metus. Numatomas naudingasis pienuių karvių tarnavimo laikas yra nuo 1 iki 4 metų. Karvės naudingojo tarnavimo laiko pabaigoje ją numatoma parduoti mėšai. Prognozuojamos pajamos sumažinamos išlaidomis, susijusiomis su karvių auginimu (pašarai, medicinos priemonės, darbuotojų darbo užmokestis ir t.t.) per tą patį laikotarpį. Laisvasis pinigų srautas yra diskontuojamas Grupės vidutiniu svertinio kapitalo koeficientu po mokesčių (WACC).

Nustatant galvijų tikrąją vertę Grupė naudoja vidutines 1 kg mėsos kainas. Jaunų bulių ir telyčių vertė yra nustatoma 1 kg rinkos mėsos kainas (skirtingos kainos skirtingoms amžiaus grupėms) dauginant iš atitinkamos grupės galvijų svorio.

Akcijų opcionų darbuotojams sąnaudos

Bendros sukauptos išlaidos, susijusios su akcijų opcionų darbuotojams programa, apskaičiuojamos pagal toliau aprašytą formulę. Išlaidos apskaitomos pelno (nuostolių) ataskaitoje ir kaupiamos nuosavybėje atsižvelgiant į dienų skaičių, praėjusį nuo opciono suteikimo dienos iki atskaitinės opciono įsigaliojimo dienos. Kiekvienais metais Bendrovė peržiūrės galiojančias suteiktų opcionų sutartis, kad įmanomai tiksliausiai atspindėtų nuosavybės priemonių, kurias tikimasi perduoti darbuotojams, skaičių.



Visos išlaidos, susijusios su akcijų opcionais, apskaičiuojamos remiantis formule:

Akcijos kaina, suteikimo dieną x Suteiktos akcijos x (1 - metinė darbuotojų kaita) ^ (darbuotojo darbo laikotarpis iki opciono įsigaliojimo)

Kur:

Akcijos kaina - nustatoma atsižvelgiant į opciono suteikimo dieną buvusią Bendrovės akcijų uždarymo kainą „Nasdaq“ vertybinių popierių biržoje;

Suteikimo diena yra opciono sutarties pasirašymo tarp Bendrovės ir gavėjo data, nes visos sąlygos yra nustatytos šioje sutartyje ir nėra jokių kitų susitarimų, kuriuos reikėtų patvirtinti vėlesniais laikotarpiais;

Suteiktos akcijos - akcijos, kurios bus suteikiamos darbuotojui pagal opciono sutartį;

Darbuotojų kaita - tikimybė, kad bus pasinaudota opcionu yra koreguojama pagal prognozuojamą personalo kaitos procentą laikotarpiu iki opciono įsigaliojimo. Šis santykis apskaičiuojamas remiantis istoriniais 2 metų darbuotojų kaitos duomenimis. Į istorinius darbuotojų kaitos duomenis įtraukiama tik tu pareigybių, kurios turi teisę įgyti opcioną, kaita. Kitų pozicijų darbuotojų kaita neįtraukiama į šį santykį.

Yra opcijų sandorių, kurie pasirašyti su specialia sąlyga - kad opciono gavėjai neturi būti susiję su Bendrove jokiais darbo santykiais, tačiau jiems vis tiek reikės išlaukti 3 metų laikotarpį, kad galėtų pasinaudoti opcionu. Dėl šios priežasties apskaičiuojant šių opcijų išlaidas personalo kaitos koeficientas netaikomas, nes tai neturi įtakos jų galimybėms pasinaudoti opcionu.

2. Emitento įstatinis kapitalas ir rezervai

Bendrovės įstatinis kapitalas ir akcijų priedai

AUGA group, AB įstatinis kapitalas 2022 m. birželio 30 d. buvo lygus 66 617 tūkst. Eur (2021 m. gruodžio 31 d.: 65 951 tūkst. Eur). Įstatinį kapitalą sudarė 229 714 102 paprastosios vardinės akcijos (2021 m.: 227 416 252 paprastosios vardinės akcijos), kurių kiekvienos nominali vertė lygi 0,29 Eur. Visos akcijos yra pilnai apmokėtos. Kiekviena akcija suteikia įprastines turtines ir neturtines teises, kaip numatyta Lietuvos Respublikos akcinių bendrovių įstatyme ir Bendrovės įstatuose. Akcijų priedų rezervas 2022 m. birželio 30 d. siekė 6 707 tūkst. Eur, kaip ir 2021 m. gruodžio 31 d.

Bendrovės rezervai

Įstatymo numatytas rezervas yra privalomas pagal Lietuvos Respublikos įstatymus. Kasmet į privalomąjį rezervą turi būti pervesta 5% nuo grynojo pelno, apskaičiuoto pagal Lietuvos Respublikos apskaitą reglamentuojančius teisės aktus, kol privalomasis rezervas pasiekia ne mažiau nei 10% įstatinio kapitalo. Privalomasis rezervas gali būti naudojamas sukauptiems nuostoliams padengti. 2022 m. birželio 30 d. Bendrovės privalomasis rezervas sudarė 2 041 tūkst. Eur (2021 m. gruodžio 31 d. Bendrovės privalomasis rezervas sudarė 2 041 tūkst. Eur).

Grupės perkainojimo rezervą sudaro Grupės valdomų žemės sklypų vertės pasikeitimas. Grupė kiekvienų metų pabaigoje vertina savo žemės sklypų portfelį. Nepriklausomas vertinimas buvo atliktas 2021 m. pabaigoje. Perkainojimo rezervas 2022 m. birželio 30 d. siekė 10 250 tūkst. Eur (2021 m. gruodžio 31 d. siekė 10 250 tūkst. Eur).

2018 m. Bendrovė suformavo rezervą, skirtą suteikti akcijas darbuotojams. Pavedimai į šį rezervą atliekami kiekvienais metais, kai valdyba patvirtina papildomą akcijų opcionų skyrimą. Rezervą 2022 m. birželio 30 d. sudarė 2 829 tūkst. Eur (2021 m. gruodžio 31 d. – 3 002 tūkst. Eur).

Metiniame visuotiniame akcininkų susirinkime, įvykusiame 2019 m. balandžio 30 d., AUGA group, AB akcininkai patvirtino darbuotojams skirtą opcionų programą. Pagal planą dalyviams suteikiami opcionai nemokamai įsigyti bendrovės akcijų, kurios suteikiamos tik tuo atveju, jei darbuotojas įvykdys 3 metų darbo trukmės Grupėje sąlygą. Įvykdęs šią sąlygą darbuotojas gali pasinaudoti opcionu.

Rezervas suteikti akcijas darbuotojams	Akcijų skaičius, vnt.	Vertė, tūkst. Eur
Visas rezervas 2020 m. gruodžio 31 d.	8 651 724	2 509
Akcijos, skirtos darbuotojams pagal pasirinkimo sandorius (opcionus)	7 167 391	2 079
Nepaskirstytos akcijos	3 184 333	923
Visas rezervas 2021 m. gruodžio 31 d.	10 351 724	3 002
Akcijos, skirtos darbuotojams pagal pasirinkimo sandorius (opcionus)	6 259 716	1 816
Nepaskirstytos akcijos	3 494 158	1 013
Visas rezervas 2022 m. birželio 30 d.	9 753 874	2 829

3. Grupės struktūra

Grupę 2022 m. birželio 30 d. sudaro Bendrovė ir 126 dukterinės įmonės (2021 m. gruodžio 31 d.– 127 dukterinės įmonės).



AUGA GROUP AB
Konstitucijos pr. 21C, Quadrum North, LT-08130, Vilnius, Lietuva
KONSOLIDUOTOSIOS TARPINĖS FINANSINĖS ATASKAITOS
UŽ 6 MĖN. LAIKOTARPĮ, PASIBAIGUSĮ 2022 M. BIRŽELIO 30 D.
(Visos sumos yra tūkst. Eur, jeigu nenurodyta kitaip)



Nr.	Pavadinimas	Teisinė forma	Įmonės kodas	Adresas, įregistravimo vieta ir data	Veiklos pobūdis	Grupės nuosavybės dalis, proc.	
						2022 06 30	2021 12 31
1.	UAB Baltic Champs	*4	302942064	Šiaulių r. sav. Poviliškių k. 15, Registracijos vieta: Šiaulių r. sav., Registracijos data: 2012-12-27	**A	100,00%	100,00%
2.	UAB AVG Investment	*4	300087691	Vilniaus m. sav. Vilniaus m. Konstitucijos pr. 21C, Registracijos vieta: Vilniaus m. sav., Registracijos data: 2005-02-10	**G	100,00%	100,00%
3.	UAB AWG Investment 1	*4	301745765	Vilniaus m. sav. Vilniaus m. Konstitucijos pr. 21C, Registracijos vieta: Vilniaus m. sav., Registracijos data: 2008-06-18	**G	100,00%	100,00%
4.	UAB AWG Investment 2	*4	301807590	Vilniaus m. sav. Vilniaus m. Konstitucijos pr. 21C, Registracijos vieta: Vilniaus m. sav., Registracijos data: 2008-07-24	**G	100,00%	100,00%
5.	UAB AGROSS	*4	301807601	Vilniaus m. sav. Vilniaus m. Konstitucijos pr. 21C, Registracijos vieta: Vilniaus m. sav., Registracijos data: 2008-07-24	**H	100,00%	100,00%
6.	UAB Grain LT	*4	302489354	Vilniaus m. sav. Vilniaus m. Konstitucijos pr. 21C, Registracijos vieta: Vilniaus m. sav., Registracijos data: 2010-03-17	**H	100,00%	100,00%
7.	UAB AgroGIS	*4	302583978	Vilniaus m. sav. Vilniaus m. Konstitucijos pr. 21C, Registracijos vieta: Vilniaus m. sav., Registracijos data: 2011-01-18	**D	95,00%	95,00%
8.	UAB Agro Management Team	*4	302599498	Jonavos r. sav. Bukonių k. Lankesos g. 2, Registracijos vieta: Jonavos r. sav., Registracijos data: 2011-03-02	**E	100,00%	100,00%
9.	UAB Agrotechnikos centras	*4	302589187	Vilniaus m. sav. Vilniaus m. Konstitucijos pr. 21C, Registracijos vieta: Jonavos r. sav., Registracijos data: 2011-02-03	**F	100,00%	100,00%
10.	UAB AUGA trade	*4	302753875	Jonavos r. sav. Bukonių k. Lankesos g. 2, Registracijos vieta: Jonavos r. sav., Registracijos data: 2012-02-29	**H	100,00%	100,00%
11.	ŽŪB Žemės fondas	*1	300558595	Vilniaus m. sav. Vilniaus m. Konstitucijos pr. 21C, Registracijos vieta: Vilniaus m. sav., Registracijos data: 2006-04-07	**E	100,00%	100,00%
12.	UAB Žemės vystymo fondas 6	*4	300589719	Vilniaus m. sav. Vilniaus m. Smolensko g. 10, Registracijos vieta: Vilniaus m. sav., Registracijos data: 2006-08-10	**E	100,00%	100,00%
13.	UAB Žemės vystymo fondas 9	*4	300547638	Vilniaus m. sav. Vilniaus m. Konstitucijos pr. 21C, Registracijos vieta: Jonavos r. sav., Registracijos data: 2006-03-09	**E	100,00%	100,00%
14.	UAB Žemės vystymo fondas 10	*4	301522723	Vilniaus m. sav. Vilniaus m. Konstitucijos pr. 21C, Registracijos vieta: Jonavos r. sav., Registracijos data: 2008-01-10	**E	100,00%	100,00%
15.	UAB Žemės vystymo fondas 20	*4	300887726	Vilniaus m. sav. Vilniaus m. Konstitucijos pr. 21C, Registracijos vieta: Jonavos r. sav., Registracijos data: 2007-06-22	**B	100,00%	100,00%
16.	UAB AUGA Grūdava	*4	174401546	Šakių r. sav. Gotybiškių k., Registracijos vieta: Šakių r. sav., Registracijos data: 1997-02-24	**A	98,97%	98,97%
17.	ŽŪB AUGA Spindulys	*1	171330414	Radviliškio r. sav. Vaitiekūnų k. Spindulio g. 13, Registracijos vieta: Radviliškio r. sav., Registracijos data: 1993-04-09	**A	99,99%	99,99%
18.	ŽŪB AUGA Smilgiai	*1	168548972	Panevėžio r. sav. Smilgių mstl. Panevėžio g. 23-1, Registracijos vieta: Panevėžio r. sav., Registracijos data: 1992-09-16	**A	100,00%	100,00%
19.	ŽŪB AUGA Skėmiai	*1	171306071	Kėdainių g. 13, Skėmių k., Radviliškio r., Registracijos vieta: Radviliškio r. sav., Registracijos data: 1992-10-01	**A	100,00%	100,00%
20.	ŽŪB AUGA Nausodė	*1	154179675	Anykščių r. sav. Nausodės k. Nausodės g. 55, Registracijos vieta: Anykščių r. sav., Registracijos data: 1992-08-11	**A	99,93%	99,93%
21.	ŽŪB AUGA Dumšišškės	*1	172276179	Raseinių r. sav. Gėluvos k. Dvaro g. 30, Registracijos vieta: Raseinių r. sav., Registracijos data: 1992-09-29	**A	99,88%	99,88%
22.	ŽŪB AUGA Žadžiūnai	*1	175706853	Šiaulių r. sav. Žadžiūnų k. Gudelių g. 30-2, Registracijos vieta: Šiaulių r. sav., Registracijos data: 1992-06-30	**A	99,81%	99,81%
23.	ŽŪB AUGA Mantviliškis	*1	161274230	Kėdainių r. sav. Mantviliškio k. Liepos 6-osios g. 60, Registracijos vieta: Kėdainių r. sav., Registracijos data: 1992-11-06	**A	99,94%	99,94%
24.	ŽŪB AUGA Alanta	*1	167527719	Molėtų r. sav. Kazlų k. Skiemonių g. 2A, Registracijos vieta: Molėtų r. sav., Registracijos data: 1992-06-29	**A	99,99%	99,99%
25.	ŽŪB AUGA Eimučiai	*1	175705032	Šiaulių r. sav. Žadžiūnų k. Gudelių g. 30-2, Registracijos vieta: Šiaulių r. sav., Registracijos data: 1992-06-29	**A	99,24%	99,24%
26.	ŽŪB AUGA Vėriškės	*1	171305165	Radviliškio r., Skėmiai, Kėdainių g. 13, Registracijos vieta: Radviliškio r. sav., Registracijos data: 1992-09-29	**A	99,93%	99,93%
27.	ŽŪB AUGA Želsvelė	*1	165666499	Marijampolės sav., Želsvos k., Želsvelės g. 1, Registracijos vieta: Marijampolės sav., Registracijos data: 1992-07-03	**A	99,86%	99,86%
28.	ŽŪB AUGA Lankesa	*1	156913032	Jonavos r. sav. Bukonių k., Registracijos vieta: Jonavos r. sav., Registracijos data: 1999-04-06	**A	96,91%	96,91%
29.	ŽŪB AUGA Kairėnai	*1	171327432	Radviliškio r. sav. Kairėnų k., Registracijos vieta: Radviliškio r. sav., Registracijos data: 1993-03-02	**A	98,47%	98,47%
30.	ŽŪB AUGA Jurbarkai	*1	158174818	Jurbarko r. sav. Klišių k. Vytauto Didžiojo g. 99, Registracijos vieta: Jurbarko r. sav., Registracijos data: 1992-07-31	**A	98,46%	98,46%
31.	ŽŪB AUGA Gustoniai	*1	168565021	Panevėžio r. sav. Gustonių k. M. Kriaučiūno g. 15, Registracijos vieta: Panevėžio r. sav., Registracijos data: 1992-12-09	**A	100,00%	100,00%
32.	KB Siesarčio ūkis	*3	302501098	Vilniaus m. sav. Vilniaus m. Konstitucijos pr. 21C, Registracijos vieta: Šakių r. sav., Registracijos data: 2010-04-21	**A	99,44%	99,44%
33.	KB Kašėta	*3	302501251	Vilniaus m. sav. Vilniaus m. Konstitucijos pr. 21C, Registracijos vieta: Jonavos r. sav., Registracijos data: 2010-04-21	**A	99,44%	99,44%
34.	ŽŪB Gustonys	*1	302520102	Vilniaus m. sav. Vilniaus m. Konstitucijos pr. 21C, Registracijos vieta: Panevėžio r. sav., Registracijos data: 2010-06-08	**E	100,00%	100,00%
35.	ŽŪB Skėmių pienininkystės centras	*1	302737554	Radviliškio r. sav. Skėmių k. Alyvų g. 1, Registracijos vieta: Radviliškio r. sav., Registracijos data: 2012-03-05	**A	-	48,67%



AUGA GROUP AB
Konstitucijos pr. 21C, Quadrum North, LT-08130, Vilnius, Lietuva
KONSOLIDUOTOSIOS TARPINĖS FINANSINĖS ATASKAITOS
UŽ 6 MĖN. LAIKOTARPĮ, PASIBAIGUSĮ 2022 M. BIRŽELIO 30 D.
(Visos sumos yra tūkst. Eur, jeigu nenurodyta kitaip)



Nr.	Pavadinimas	Teisinė forma	Įmonės kodas	Adresas, įregistravimo vieta ir data	Veiklos pobūdis	Grupės nuosavybės dalis, proc.	
						2022 06 30	2021 12 31
36.	ZUK AgroBokštai	*3	302485217	Vilniaus m. sav. Vilniaus m. Konstitucijos pr. 21C, Registracijos vieta: Vilniaus m. sav., Registracijos data: 2010-03-02	**A	97,94%	97,94%
37.	KB Dotnuvėlės valdos	*3	302618614	Šiaulių r. sav. Žadžiūnų k. Gudelių g. 30-2, Registracijos vieta: Šiaulių r. sav., Registracijos data: 2011-04-21	**A	99,22%	99,22%
38.	KB Nevėžio lankos	*3	302618596	Kėdainių r. sav. Mantviliško k. Liepos 6-osios g. 60, Registracijos vieta: Kėdainių r. sav., Registracijos data: 2011-04-21	**A	96,51%	96,51%
39.	KB Radviliškio kraštas	*3	302618742	Kėdainių g.13, Skėmių k., Radviliškio r., Registracijos vieta: Radviliškio r. sav., Registracijos data: 2011-04-20	**A	98,67%	98,67%
40.	KB Šventosios pievos	*3	302618201	Raseinių r. sav. Kalnųjų mstl. Žievelišės g. 1, Registracijos vieta: Raseinių r. sav., Registracijos data: 2011-04-20	**A	96,36%	96,36%
41.	KB Kairių ūkis	*3	302615194	Panevėžio r. sav. Gustonių k. M. Kriaučiūno g. 15, Registracijos vieta: Panevėžio r. sav., Registracijos data: 2011-04-13	**A	98,68%	98,68%
42.	KB Šiaurinė valda	*3	302615187	Akmenės r. sav. Ramučių k. Klevų g. 11, Registracijos vieta: Šiaulių r. sav., Registracijos data: 2011-04-13	**A	96,15%	96,15%
43.	KB Šušvės žemė	*3	302618767	Kelmės r. sav. Pašiaušės k. Vilties g. 2, Registracijos vieta: Kelmės r. sav., Registracijos data: 2011-04-21	**A	98,43%	98,43%
44.	KB Žalmargėlis	*3	303145954	Vilniaus m. sav. Vilniaus m. Konstitucijos pr. 21C, Registracijos vieta: Vilniaus m. sav., Registracijos data: 2013-09-23	**A	98,32%	98,32%
45.	KB Juodmargėlis	*3	303159014	Raseinių r. sav. Kalnųjų mstl. Žievelišės g. 1, Registracijos vieta: Raseinių r. sav., Registracijos data: 2013-10-03	**A	99,35%	99,35%
46.	KB AgroMilk	*3	302332698	Raseinių r. sav. Kalnųjų mstl. Žievelišės g. 1, Registracijos vieta: Raseinių r. sav., Registracijos data: 2009-04-23	**A	96,28%	96,28%
47.	KB Purpurėja	*3	302542337	Širvintų r. sav. Širvintų k. Zosinos g. 8, Registracijos vieta: Širvintų r. sav., Registracijos data: 2010-09-02	**A	99,53%	99,53%
48.	UAB Bukonių ekologinis ūkis	*4	302846621	Vilniaus m. sav. Vilniaus m. Konstitucijos pr. 21C, Registracijos vieta: Vilniaus m. sav., Registracijos data: 2012-08-23	**A	100,00%	100,00%
49.	UAB Agrosaulė 8	*4	302846105	Vilniaus m. sav. Vilniaus m. Smolensko g. 10-100, Registracijos vieta: Vilniaus m. sav., Registracijos data: 2012-08-23	**G	100,00%	100,00%
50.	Pasvalio rajono Pušaloto melioracijos statinių naudotojų asociacija	*2	302465563	Pasvalio r. sav. Diliauskų k. Diliauskų g. 23, Registracijos vieta: Pasvalio r. sav., Registracijos data: 2009-12-11	**A	48,67%	48,67%
51.	Skėmių melioracijos statinių naudotojų asociacija	*2	303170256	Šiaulių r. sav. Žadžiūnų k. Gudelių g. 30-2, Registracijos vieta: Šiaulių r. sav., Registracijos data: 2013-10-22	**A	48,67%	48,67%
52.	Vaitiekūnų melioracijos statinių naudotojų asociacija	*2	303170306	Šiaulių r. sav. Žadžiūnų k. Gudelių g. 30-2, Registracijos vieta: Šiaulių r. sav., Registracijos data: 2013-10-22	**A	48,67%	48,67%
53.	Asociacija Grūdovos melioracija	*2	302567116	Šakių r. sav. Gotybiškių k. Mokyklos g. 2, Registracijos vieta: Šakių r. sav., Registracijos data: 2010-11-23	**A	65,81%	65,81%
54.	Paulių melioracijos statinių naudotojų asociacija	*2	303169909	Raseinių r. sav. Gėluvos k. Dvaro g. 30, Registracijos vieta: Raseinių r. sav., Registracijos data: 2009-12-11	**A	100,00%	100,00%
55.	Melioracijos sistemų naudotojų asociacija Nausodė	*2	304219592	Vilniaus m. sav. Vilniaus m. Konstitucijos pr. 21C, Registracijos vieta: Vilniaus m. sav., Registracijos data: 2013-10-22	**A	70,74%	70,74%
56.	UAB Traktorių nuomos centras	*4	302820808	Vilniaus m. sav. Vilniaus m. Konstitucijos pr. 21C, Registracijos vieta: Jonavos r. sav., Registracijos data: 2012-07-16	**A	100,00%	100,00%
57.	UAB Traktorių nuomos paslaugos	*4	302820797	Vilniaus m. sav. Vilniaus m. Konstitucijos pr. 21C, Registracijos vieta: Jonavos r. sav., Registracijos data: 2012-07-16	**A	100,00%	100,00%
58.	UAB Arnega	*4	302661957	Vilniaus m. sav. Vilniaus m. Konstitucijos pr. 21C, Registracijos vieta: Jonavos r. sav., Registracijos data: 2011-08-13	**A	100,00%	100,00%
59.	AgroSchool OÜ	*6	12491954	Harju maakond, Talinas, Kesklinna linnaosa, Lai tn 32-8, 10133 , Registracijos vieta: Estija, Registracijos data: 2013-07-15	**G	100,00%	100,00%
60.	VŠĮ AgroSchool	*5	303104797	Vilniaus m. sav. Vilniaus m. Smolensko g. 10-100, Registracijos vieta: Vilniaus m. sav., Registracijos data: 2013-07-22	**C	50,00%	50,00%
61.	UAB AUGA Ramučiai	*4	302854479	Akmenės r. sav. Ramučių k. Klevų g. 11, Registracijos vieta: Akmenės r. sav., Registracijos data: 2012-09-05	**A	100,00%	100,00%
62.	UAB AUGA Luganta	*4	300045023	Kelmės r. sav. Pašiaušės k. , Registracijos vieta: Kelmės r. sav., Registracijos data: 2012-09-05	**A	100,00%	100,00%
63.	UAB eTime invest	*4	300578676	Vilniaus m. sav. Vilniaus m. Konstitucijos pr. 21C, Registracijos vieta: Vilniaus m. sav., Registracijos data: 2014-06-09	**G	100,00%	100,00%
64.	UAB ŽVF Projektai	*4	300137062	Vilniaus m. sav. Vilniaus m. Konstitucijos pr. 21C, Registracijos vieta: Jonavos r. sav., Registracijos data: 2012-12-27	**E	52,62%	52,62%
65.	ŽŪB Alantos ekologinis ūkis	*1	303324747	Molėtų r. sav. Kazlų k. Skiemonių g. 2A, Registracijos vieta: Molėtų r. sav., Registracijos data: 2014-06-09	**A	100,00%	100,00%
66.	ŽŪB Dumšiškių ekologinis ūkis	*1	303324722	Raseinių r. sav. Gėluvos k. Dvaro g. 30, Registracijos vieta: Raseinių r. sav., Registracijos data: 2014-06-09	**A	100,00%	100,00%
67.	ŽŪB Eimučių ekologinis ūkis	*1	303324715	Šiaulių r. sav. Žadžiūnų k. Gudelių g. 30-2, Registracijos vieta: Šiaulių r. sav., Registracijos data: 2014-06-09	**A	100,00%	100,00%
68.	ŽŪB Grūdovos ekologinis ūkis	*1	303324804	Šakių r. sav. Gotybiškių k. Mokyklos g. 2, Registracijos vieta: Šakių r. sav., Registracijos data: 2014-06-09	**A	100,00%	100,00%
69.	ŽŪB Jurbarkų ekologinis ūkis	*1	303325361	Jurbarko r. sav. Klišių k. Vytauto Didžiojo g. 99, Registracijos vieta: Jurbarko r. sav., Registracijos data: 2014-06-09	**A	100,00%	100,00%
70.	ŽŪB Kairėnų ekologinis ūkis	*1	303325774	Radviliškio r. sav. Vaitiekūnų k. Spindulio g. 13-2, Registracijos vieta: Radviliškio r. sav., Registracijos data: 2014-06-09	**A	100,00%	100,00%



AUGA GROUP AB
Konstitucijos pr. 21C, Quadrum North, LT-08130, Vilnius, Lietuva
KONSOLIDUOTOSIOS TARPINĖS FINANSINĖS ATASKAITOS
UŽ 6 MĖN. LAIKOTARPĮ, PASIBAIGUSĮ 2022 M. BIRŽELIO 30 D.



(Visos sumos yra tūkst. Eur, jeigu nenurodyta kitaip)

Nr.	Pavadinimas	Teisinė forma	Įmonės kodas	Adresas, įregistravimo vieta ir data	Veiklos pobūdis	Grupės nuosavybės dalis, proc.	
						2022 06 30	2021 12 31
71.	ŽŪB Lankesos ekologinis ūkis	*1	303325710	Jonavos r. sav. Bukonių k. Lankesos g. 2, Registracijos vieta: Jonavos r. sav., Registracijos data: 2014-06-09	**A	100,00%	100,00%
72.	ŽŪB Mantviliško ekologinis ūkis	*1	303325703	Kėdainių r. sav. Mantviliško k. Liepos 6-osios g. 60, Registracijos vieta: Kėdainių r. sav., Registracijos data: 2014-06-09	**A	100,00%	100,00%
73.	ŽŪB Nausodės ekologinis ūkis	*1	303325781	Anykščių r. sav. Nausodės k. Nausodės g. 55, Registracijos vieta: Anykščių r. sav., Registracijos data: 2014-06-09	**A	100,00%	100,00%
74.	ŽŪB Skėmių ekologinis ūkis	*1	303325692	Kėdainių g.13, Skėmių k., Radviliškio r., Registracijos vieta: Radviliškio r. sav., Registracijos data: 2014-06-09	**A	100,00%	100,00%
75.	ŽŪB Smilgių ekologinis ūkis	*1	303325824	Panevėžio r. sav. Smilgių mstl. Panevėžio g. 23-1, Registracijos vieta: Panevėžio r. sav., Registracijos data: 2014-06-09	**A	100,00%	100,00%
76.	ŽŪB Spindulio ekologinis ūkis	*1	303325817	Radviliškio r. sav. Vaitiekūnų k. Spindulio g. 13-2, Registracijos vieta: Radviliškio r. sav., Registracijos data: 2014-06-09	**A	100,00%	100,00%
77.	ŽŪB Vėriškių ekologinis ūkis	*1	303325849	Kėdainių g.13, Skėmių k., Radviliškio r., Registracijos vieta: Radviliškio r. sav., Registracijos data: 2014-06-09	**A	100,00%	100,00%
78.	ŽŪB Žadžiūnų ekologinis ūkis	*1	303325870	Šiaulių r. sav. Žadžiūnų k. Gudelių g. 30-2, Registracijos vieta: Šiaulių r. sav., Registracijos data: 2014-06-09	**A	100,00%	100,00%
79.	ŽŪB Želsvelės ekologinis ūkis	*1	303325856	Marjampolės sav. Želsvos k. Želsvelės g. 1, Registracijos vieta: Marjampolės sav., Registracijos data: 2014-06-09	**A	100,00%	100,00%
80.	Prestvigi OÜ	*6	12654600	Harju maakond, Talinas, Kesklinna linnaosa, Lai tn 32-8, 10133, Registracijos vieta: Estija, Registracijos data: 2014-05-02	**G	100,00%	100,00%
81.	KB Ganiklis	*3	303429417	Radviliškio r. sav. Skėmių k. Alyvų g. 1-3, Registracijos vieta: Radviliškio r. sav., Registracijos data: 2014-10-20	**A	98,09%	98,09%
82.	KB Ganiavos gėrybės	*3	303429431	Marjampolės sav. Želsvos k. Želsvelės g. 1, Registracijos vieta: Radviliškio r. sav., Registracijos data: 2014-10-20	**A	98,09%	98,09%
83.	KB Žemėpačio pieno ūkis	*3	303432388	Raseinių r. sav. Gėluvos k. Dvaro g. 30, Registracijos vieta: Raseinių r. sav., Registracijos data: 2014-10-22	**A	98,09%	98,09%
84.	KB Žemynos pienelis	*3	303427989	Raseinių r. sav. Gėluvos k. Dvaro g. 30, Registracijos vieta: Raseinių r. sav., Registracijos data: 2014-10-17	**A	98,09%	98,09%
85.	KB Lygiadienio ūkis	*3	303428087	Panevėžio r. sav. Smilgių mstl. Panevėžio g. 23-1, Registracijos vieta: Radviliškio r. sav., Registracijos data: 2014-10-17	**A	98,09%	98,09%
86.	KB Laumės pieno ūkis	*3	303427996	Raseinių r. sav. Gėluvos k. Dvaro g. 30, Registracijos vieta: Raseinių r. sav., Registracijos data: 2014-10-17	**A	98,09%	98,09%
87.	KB Medeinos pienas	*3	303428112	Raseinių r. sav. Gėluvos k. Dvaro g. 30, Registracijos vieta: Raseinių r. sav., Registracijos data: 2014-10-17	**A	98,09%	98,09%
88.	KB Gardaitis	*3	303429381	Panevėžio r. sav. Gustonių k. M. Kriaučiūno g. 15, Registracijos vieta: Radviliškio r. sav., Registracijos data: 2014-10-20	**A	98,09%	98,09%
89.	KB Dimstipatis	*3	303429424	Mažeikių r. sav. Naikių k. Mažeikių aplinkl. 9, Registracijos vieta: Mažeikių r. sav., Registracijos data: 2014-10-20	**A	98,09%	98,09%
90.	KB Aušlavis	*3	303429456	Anykščių r. sav. Nausodės k. Nausodės g. 55, Registracijos vieta: Radviliškio r. sav., Registracijos data: 2014-10-20	**A	98,09%	98,09%
91.	KB Austėjos pieno ūkis	*3	303428094	Mažeikių r. sav. Naikių k. Mažeikių aplinkl. 9, Registracijos vieta: Mažeikių r. sav., Registracijos data: 2014-10-17	**A	98,09%	98,09%
92.	KB Altvaro ūkis	*3	303429374	Radviliškio r. sav. Skėmių k. Alyvų g. 1-3, Registracijos vieta: Radviliškio r. sav., Registracijos data: 2014-10-20	**A	98,09%	98,09%
93.	KB Giraičio pieno ūkis	*3	303429399	Mažeikių r. sav. Naikių k. Mažeikių aplinkl. 9, Registracijos vieta: Mažeikių r. sav., Registracijos data: 2014-10-20	**A	98,09%	98,09%
94.	Fentus 10 GmbH	*6	HRB106477	StraBe des 17 Juni 10b, 10623 Berlynas, Vokietija, Registracijos vieta: Vokietija, Registracijos data: 2014-05-02	**G	100,00%	100,00%
95.	Norus 26 AG	*6	HRB109356B	StraBe des 17 Juni 10b, 10623 Berlynas, Vokietija, Registracijos vieta: Vokietija, Registracijos data: 2014-05-02	**G	100,00%	100,00%
96.	LT Holding AG	*6	HRB109265B	StraBe des 17 Juni 10b, 10623 Berlynas, Vokietija, Registracijos vieta: Vokietija, Registracijos data: 2014-05-02	**G	100,00%	100,00%
97.	UAB KTG Agrar	*4	300127919	Raseinių r. sav. Gėluvos k. Dvaro g. 30, Registracijos vieta: Vilniaus m. sav., Registracijos data: 2014-10-20	**A	100,00%	100,00%
98.	UAB Agrar Raseiniai	*4	300610316	Raseinių r. sav. Gėluvos k. Dvaro g. 30, Registracijos vieta: Raseinių r. sav., Registracijos data: 2014-10-20	**A	100,00%	100,00%
99.	UAB AUGA Mažeikiai	*4	300610348	Mažeikių r. sav. Naikių k. Mažeikių aplinkl. 9, Registracijos vieta: Mažeikių r. sav., Registracijos data: 2014-10-20	**A	100,00%	100,00%
100.	UAB PAE Agrar	*4	300867691	Raseinių r. sav. Gėluvos k. Dvaro g. 30, Registracijos vieta: Raseinių r. sav., Registracijos data: 2014-10-20	**A	100,00%	100,00%
101.	UAB Delta Agrar	*4	300868875	Raseinių r. sav. Gėluvos k. Dvaro g. 30, Registracijos vieta: Raseinių r. sav., Registracijos data: 2014-10-20	**A	100,00%	100,00%
102.	UAB KTG Grūdai	*4	302637486	Raseinių r. sav. Gėluvos k. Dvaro g. 30, Registracijos vieta: Raseinių r. sav., Registracijos data: 2014-10-20	**A	100,00%	100,00%
103.	UAB KTG Eko Agrar	*4	300510650	Raseinių r. sav. Gėluvos k. Dvaro g. 30, Registracijos vieta: Raseinių r. sav., Registracijos data: 2014-10-20	**A	100,00%	100,00%
104.	UAB Agronita	*4	300132574	Raseinių r. sav. Gėluvos k. Dvaro g. 30, Registracijos vieta: Raseinių r. sav., Registracijos data: 2014-10-20	**A	100,00%	100,00%
105.	UAB Agronuoma	*4	303204954	Raseinių r. sav. Gėluvos k. Dvaro g. 30, Registracijos vieta: Raseinių r. sav., Registracijos data: 2014-10-20	**A	100,00%	100,00%



AUGA GROUP AB
 Konstitucijos pr. 21C, Quadrum North, LT-08130, Vilnius, Lietuva
KONSOLIDUOTOSIOS TARPINĖS FINANSINĖS ATASKAITOS
UŽ 6 MĖN. LAIKOTARPĮ, PASIBAIGUSĮ 2022 M. BIRŽELIO 30 D.



(Visos sumos yra tūkst. Eur, jeigu nenurodyta kitaip)

Nr.	Pavadinimas	Teisinė forma	Įmonės kodas	Adresas, įregistravimo vieta ir data	Veiklos pobūdis	Grupės nuosavybės dalis, proc.	
						2022 06 30	2021 12 31
106.	UAB VL Investment Vilnius 12	*4	303205611	Raseinių r. sav. Gėluvos k. Dvaro g. 30, Registracijos vieta: Raseinių r. sav., Registracijos data: 2014-10-20	**A	100,00%	100,00%
107.	UAB Agrar Ašva	*4	301608542	Raseinių r. sav. Gėluvos k. Dvaro g. 30, Registracijos vieta: Raseinių r. sav., Registracijos data: 2014-10-20	**A	100,00%	100,00%
108.	UAB Agrar Varduva	*4	301608791	Raseinių r. sav. Gėluvos k. Dvaro g. 30, Registracijos vieta: Raseinių r. sav., Registracijos data: 2014-10-20	**A	100,00%	100,00%
109.	UAB Agrar Seda	*4	301608777	Raseinių r. sav. Gėluvos k. Dvaro g. 30, Registracijos vieta: Raseinių r. sav., Registracijos data: 2014-10-20	**A	100,00%	100,00%
110.	UAB Agrar Kvistė	*4	302308067	Raseinių r. sav. Gėluvos k. Dvaro g. 30, Registracijos vieta: Raseinių r. sav., Registracijos data: 2014-10-20	**A	100,00%	100,00%
111.	UAB Agrar Luoba	*4	302308035	Raseinių r. sav. Gėluvos k. Dvaro g. 30, Registracijos vieta: Raseinių r. sav., Registracijos data: 2014-10-20	**A	100,00%	100,00%
112.	UAB Agrar Gaja	*4	302594412	Raseinių r. sav. Gėluvos k. Dvaro g. 30, Registracijos vieta: Raseinių r. sav., Registracijos data: 2014-10-20	**A	100,00%	100,00%
113.	UAB Agrar Ariogala	*4	301626540	Raseinių r. sav. Gėluvos k. Dvaro g. 30, Registracijos vieta: Raseinių r. sav., Registracijos data: 2014-10-20	**A	100,00%	100,00%
114.	UAB Agrar Girdžiai	*4	301621568	Raseinių r. sav. Gėluvos k. Dvaro g. 30, Registracijos vieta: Raseinių r. sav., Registracijos data: 2014-10-20	**A	100,00%	100,00%
115.	UAB Agrar Vidauja	*4	301622531	Raseinių r. sav. Gėluvos k. Dvaro g. 30, Registracijos vieta: Raseinių r. sav., Registracijos data: 2014-10-20	**A	100,00%	100,00%
116.	UAB Agrar Raudonė	*4	302309532	Raseinių r. sav. Gėluvos k. Dvaro g. 30, Registracijos vieta: Raseinių r. sav., Registracijos data: 2014-10-20	**A	100,00%	100,00%
117.	UAB Agrar Venta	*4	302307855	Raseinių r. sav. Gėluvos k. Dvaro g. 30, Registracijos vieta: Raseinių r. sav., Registracijos data: 2014-10-20	**A	100,00%	100,00%
118.	UAB Agrar Nerys	*4	302594063	Raseinių r. sav. Gėluvos k. Dvaro g. 30, Registracijos vieta: Raseinių r. sav., Registracijos data: 2014-10-20	**A	100,00%	100,00%
119.	UAB Agrar Gėluva	*4	302312133	Raseinių r. sav. Gėluvos k. Dvaro g. 30, Registracijos vieta: Raseinių r. sav., Registracijos data: 2014-10-20	**A	100,00%	100,00%
120.	UAB Agrar Betygala	*4	302312222	Raseinių r. sav. Gėluvos k. Dvaro g. 30, Registracijos vieta: Raseinių r. sav., Registracijos data: 2014-10-20	**A	100,00%	100,00%
121.	UAB Agrar Dubysa	*4	302312215	Raseinių r. sav. Gėluvos k. Dvaro g. 30, Registracijos vieta: Raseinių r. sav., Registracijos data: 2014-10-20	**A	100,00%	100,00%
122.	UAB Agrar Pauliai	*4	302312165	Raseinių r. sav. Gėluvos k. Dvaro g. 30, Registracijos vieta: Raseinių r. sav., Registracijos data: 2014-10-20	**A	100,00%	100,00%
123.	UAB Agrar Mituva	*4	302312172	Raseinių r. sav. Gėluvos k. Dvaro g. 30, Registracijos vieta: Raseinių r. sav., Registracijos data: 2014-10-20	**A	100,00%	100,00%
124.	UAB AUGA Raseiniai	*4	304704364	Raseinių r. sav. Kalnų mstl. Žieveliškės g. 1, Registracijos vieta: Raseinių r. sav., Registracijos data: 2017-11-06	**A	100,00%	100,00%
125.	Tėvynės žemėlė UAB	*4	303301428	Antano Tumėno st. 4, Vilniaus mun., Vilnius	**G	100,00%	100,00%
126.	Tėviškės žemėlė UAB	*4	303207199	Antano Tumėno st. 4, Vilniaus mun., Vilnius	**E	100,00%	100,00%
127.	KB Grybai LT	*3	302765404	Žibalų g. 37, Širvintos	**I	100,00%	100,00%

PASTABOS:

- * **
- *1 Žemės ūkio bendrovė
 - *2 Asociacija
 - *3 Kooperatyvinė bendrovė
 - *4 Uždaroji akcinė bendrovė
 - *5 Viešoji įstaiga
 - *6 Užsienio juridinis vienetas
 - **A Žemės ūkio veikla
 - **B Grupės piniginis fondas
 - **C Žmogiškųjų išteklių valdymas
 - **D IT sistemos vystymas
 - **E Žemės valdymo bendrovė
 - **F Įrangos nuoma
 - **G Dukterinių įmonių valdymas
 - **H Prekyba ir logistika
 - **I Maisto produktų gamyba



4. Ilgalaikis materialusis turtas

	Žemė	Pastatai ir statiniai	Mašinos ir įrengimai	Transporto priemonės, įrenginiai ir kitas turtas	Nebaigta statyba	Iš viso
2020 m. gruodžio 31 d. (audituota)	62 279	41 448	23 489	2 345	2 991	132 552
- turto įsigijimas	11 539	493	4 397	1 116	2 863	20 408
- nurašymai ir pardavimai	(2)	(155)	(123)	(34)	-	(314)
- perkainojimas	1 221	-	-	-	-	1 221
- nusidėvėjimas	(6 351)	(2 535)	(4 470)	(938)	-	(14 295)
- perklasifikavimai	-	-	(314)	1 651	(1 653)	(315)
2021 m. gruodžio 31 d. (audituota)	68 686	39 251	22 978	4 140	4 201	139 257
- turto įsigijimas	378	465	738	132	598	2 311
- nurašymai ir pardavimai	-	-	(84)	3	-	(81)
- perkainojimas	-	-	-	-	-	-
- nusidėvėjimas	(2 909)	(1 298)	(2 166)	(492)	-	(6 865)
- perklasifikavimai	-	721	-	-	(721)	-
2022 m. birželio 30 d. (neaudituota)	66 156	39 139	21 466	3 783	4 078	134 622
Įsigijimo vertė						
2020 m. gruodžio 31 d.	73 493	57 529	45 813	6 177	2 991	186 004
2021 m. gruodžio 31 d.	86 251	57 867	49 772	8 910	4 201	207 001
2022 m. birželio 30 d.	86 629	59 053	50 426	9 045	4 078	209 231
Sukauptas nusidėvėjimas ir vertės sumažėjimas						
2020 m. gruodžio 31 d.	(11 214)	(16 081)	(22 324)	(3 832)	-	(53 452)
2021 m. gruodžio 31 d.	(17 565)	(18 616)	(26 794)	(4 770)	-	(67 745)
2022 m. birželio 30 d.	(20 474)	(19 914)	(28 960)	(5 262)	-	(74 610)
Likutinė vertė						
2020 m. gruodžio 31 d.	62 279	41 448	23 489	2 345	2 991	132 552
Likutinė vertė						
2021 m. gruodžio 31 d.	68 686	39 251	22 978	4 140	4 201	139 257
Likutinė vertė						
2022 m. birželio 30 d.	66 156	39 139	21 466	3 783	4 078	134 622

Naudojimosi teise Grupės pripažintas turtas susijęs su šiomis ilgalaikio turto grupėmis:

	Žemė	
	2022 m. birželio 30 d.	2021 gruodžio 31 d.
Turto naudojimosi teisės		
Įsigijimo savikaina	56 377	46 020
Įsigijimai	-	10 357
Atimti: sukauptą nusidėvėjimą	(20 474)	(17 565)
Iš viso	35 904	38 812
	Pastatai	
	2022 m. birželio 30 d.	2021 gruodžio 31 d.
Turto naudojimosi teisės		
Įsigijimo savikaina	965	1 008
Įsigijimai	-	-
Nurašymai ir pardavimai	-	(44)
Atimti: sukauptą nusidėvėjimą	(469)	(403)
Iš viso	496	562

5. Biologinis turtas

Grupės biologinio turto judėjimą sudarė:

	Ilgalaikis turtas		Trumpalaikis turtas		Iš viso
	Melžiamos karvės	Kiti gyvuliai	Grybų auginimo terpė	Pasėliai	
Likutinė vertė 2020 m. gruodžio 31 d.	6 310	3 389	2 149	14 903	26 751
Tiesioginiai pirkimai	-	205	-	-	205
Sukauptos sąnaudos	-	3 756	27 833	36 180	67 769
Perkėlimas tarp grupių	3 613	(3 613)	-	-	-
Tiesioginiai pardavimai	(609)	(290)	-	-	(899)
Derlius	-	-	(27 692)	(30 820)	(58 512)
Perkainojimas	(2 167)	(239)	-	(3 155)	(5 561)
Nurašymai	(257)	(107)	-	-	(364)
Likutinė vertė 2021 m. gruodžio 31 d.	6 890	3 103	2 290	17 108	29 391
Tiesioginiai pirkimai	-	-	-	-	-
Sukauptos sąnaudos	-	2 505	14 602	56 928	74 035
Perkėlimas tarp grupių	2 133	(2 133)	-	-	-
Tiesioginiai pardavimai	(909)	(502)	-	-	(1 411)
Derlius	-	-	(14 602)	(39 232)	(53 834)
Perkainojimas	(806)	(112)	-	7 285	6 367
Nurašymai	(148)	(30)	-	-	(178)
Likutinė vertė 2022 m. birželio 30 d.	7 160	2 831	2 290	42 089	54 370

6. Atsargos

Grupės atsargas birželio 30 d. sudarė:

	2022 m. birželio 30 d.	2021 m. gruodžio 31 d.
Žemės ūkio produkcija	6 832	18 828
Žaliavos	7 184	6 804
Iš viso	14 016	25 632
Žemės ūkio produkcijos perkainojimas iki grynosios realizavimo vertės	(1 536)	(1 536)
Apskaitinė vertė	12 480	24 096

7. Gautinos sumos ir išankstiniai apmokėjimai


Balanso sudarymo dienai Grupės gautinas sumas ir išankstinius apmokėjimus sudarė:

	2022 m. birželio 30 d.	2021 m. gruodžio 31 d.
Prekybos gautinos sumos iš viso, bendrąja verte	4 592	4 656
Gautinas PVM	83	641
Gautinos sumos iš Nacionalinės mokėjimų agentūros	6 111	1 455
Gautinos sumos iš fizinių asmenų	50	83
Kitos gautinos sumos	3 715	3 582
Išankstiniai apmokėjimai ir ateinančio laikotarpio sąnaudos	3 627	3 714
Atimti: atidėjimas dėl galimų nuostolių	(3 237)	(3 237)
Prekybos gautinų sumų iš viso, grynąja verte	14 941	10 894
Ilgalaikės gautinos sumos bendrąja verte	450	450
Atimti: atidėjimas dėl galimų nuostolių	(1)	(1)
Iš viso	15 440	11 343

Gautinos sumos iš Nacionalinės mokėjimų agentūros – tiesioginės gautinos subsidijos už pasėlius ir piena, kurios sumokamos iki kitų metų birželio 30 d.

8. Finansiniai įsipareigojimai

Grupės ilgalaikes paskolas sudarė:



	<u>2022 m. birželio 30 d.</u>	<u>2021 m. gruodžio 31 d.</u>
<i>Bankų paskolos</i>		
Grybų auginimo įmonės	6 940	7 590
Produkcijos gamybos įmonės	940	1 007
Žemės ūkio įmonės	23 316	21 189
Patronuojanti įmonė	2 877	2 728
<i>Ilgalaikės mokėtinos sumos trečiosioms šalims</i>		
Ilgalaikė mokėtina suma kreditoriui		253
Ilgalaikė mokėtina suma investiciniam fondui už įsigyjamą žemę	253	253
Obligacijos	25 261	19 114
Iš viso	59 587	51 882
Atėmus: sumos, mokėtinos per vienerius metus (pagal sutartis)	(4 333)	(5 767)
Ilgalaikių paskolų iš viso	55 254	46 115

Ilgalaikių paskolų ir mokėtinų sumų grąžinimo terminai:

	<u>2022 m. birželio 30 d.</u>	<u>2021 m. gruodžio 31 d.</u>
Per antrus metus	10 356	9 853
Per trečius ir ketvirtus metus	38 573	35 939
Po penktų metų ir vėliau	6 326	323
Iš viso	55 254	46 115

Grupės trumpalaikės paskolas sudarė:

	<u>2022 m. birželio 30 d.</u>	<u>2021 m. gruodžio 31 d.</u>
<i>Bankų paskolos</i>		
Grybų auginimo įmonės	2 400	2 400
Grūdų pardavimo įmonė	1 667	3 183
Trumpalaikių paskolų iš viso	4 067	5 583

Trumpalaikėse paskolose kredito linijos sudaro 4 067 tūkst. Eur (2021 m. – 5 583 tūkst. Eur).

9. Nuoma

Grupės nuomą sudarė:

	<u>2022 m. birželio 30 d.</u>	<u>2021 m. gruodžio 31 d.</u>
<i>Nuomos įsipareigojimai</i>		
Nuomos įsipareigojimai susiję su turto nuosavybės teisėmis*	36 552	39 114
Nuomos įsipareigojimai susiję su kitu turto**	5 847	6 406
Iš viso	42 400	45 519
Atimti: per vienerius metus mokėtinos sumos		
Nuomos įsipareigojimai susiję su turto nuosavybės teisėmis*	2 637	5 198
Nuomos įsipareigojimai susiję su kitu turto**	1 417	2 680
Iš viso	4 053	7 878
Iš viso ilgalaikių nuomos įsipareigojimų	38 346	37 641

* Nuomos įsipareigojimai, apskaityti kaip veiklos nuoma iki 16-ojo TFAS priėmimo.

** Nuomos įsipareigojimai, apskaityti kaip finansinė nuoma iki 16-ojo TFAS priėmimo.



10. Veiklos segmentų rezultatų apžvalga


AUGALININKYSTĖS SEGMENTAS		<i>6 mėnesiai, pasibaigę 2022 m. birželio 30 d.</i>	<i>6 mėnesiai, pasibaigę 2021 m. birželio 30 d.</i>
a) Žemės ūkio produkcijos derlius			
Bendroji dirbama žemė, ha		38 525	39 139
	Kviečiai	11 693	10 440
	Ankštiniai	6 785	8 056
	Kitos kultūros	11 657	12 397
	Pašarinės kultūros	7 647	6 773
	Pūdymas	743	1 473
Vidutinis derlingumas, t/ha		-	-
	Kviečiai	-	-
	Ankštiniai	-	-
	Kitos kultūros	-	-
	Pašarinės kultūros	-	-
Bendrasis derlius, tikraja verte, EUR'000		39 232	35 253
	Kviečiai	15 590	9 636
	Ankštiniai	4 992	6 263
	Kitos kultūros	14 983	15 255
	Pašarinės kultūros	3 666	4 098
Bendrosios derliaus sąnaudos, EUR'000		29 826	28 726
	Kviečiai	9 603	7 748
	Ankštiniai	3 193	5 117
	Kitos kultūros	13 364	11 763
	Pašarinės kultūros	3 666	4 098
Biologinio turto tikrosios vertės pasikeitimo įtaka, iš viso EUR'000*		9 406	6 527
<i>Biologinio turto tikrosios vertės pasikeitimo įtaka, pripažinta praėjusiame laikotarpyje, EUR'000*</i>		<i>2 334</i>	<i>2 018</i>
Biologinio turto tikrosios vertės pasikeitimo įtaka, pripažinta ataskaitiniame laikotarpyje, EUR'000*		7 499	4 509
*Grupė apskaičiavo pasėjų kultūrų tikrąją vertę 2022 m. birželio 30 d. Daugiau informacijos pateikiama vadovybės komentaro 2.2 punkte.			
b) Žemės ūkio produkcijos pardavimai			
		<i>6 mėnesiai, pasibaigę 2022 m. birželio 30 d.</i>	<i>6 mėnesiai, pasibaigę 2021 m. birželio 30 d.</i>
Bendrosios parduotos žemės ūkio produkcijos pajamos		8 849	9 480
Bendrosios parduotos žemės ūkio produkcijos sąnaudos *		8 081	10 663
Bendrieji atsargų nurašymai		757	431
Vidinių sandorių rezultatas		(707)	-
Žemės ūkio produkcijos pardavimo rezultatas, EUR'000		(696)	(1 614)
* Parduotos žemės ūkio produkcijos kaina atspindi derliaus vertę, tikraja verte derliaus nuėmimo metu ir susijusias pardavimo sąnaudas.			
c) Žemės ūkio subsidijos			
		<i>6 mėnesiai, pasibaigę 2022 m. birželio 30 d.</i>	<i>6 mėnesiai, pasibaigę 2021 m. birželio 30 d.</i>
Tiesioginės subsidijos		2 495	2 544
Ekologinės žemdirbystės subsidijos		2 202	2 073
Subsidijų iš viso, EUR'000		4 697	4 617
Bendrasis augalininkystės segmento pelnas, EUR'000 (a+b+c)		11 500	7 513
<i>Nusidėvėjimas, įtrauktas į žemės ūkio produkcijos užauginimo sąnaudas, EUR'000</i>		<i>1 981</i>	<i>1 777</i>



PIENININKYSTĖS SEGMENTAS	<i>6 mėnesiai, pasibaigę 2022 m. birželio 30 d.</i>	<i>6 mėnesiai, pasibaigę 2021 m. birželio 30 d.</i>
Bendrasis parduotas produkcijos kiekis, tonos	13 924	13 538
Įprastinis pienas, tonos	607	225
Ekologinis pienas, tonos	12 671	12 857
Pieno produktai, tonos	235	335
Galvijai, tonos	411	391
Bendrosios pienininkystės segmento pajamos, EUR'000	8 141	6 732
Įprastinis pienas, EUR'000	293	77
Ekologinis pienas, EUR'000	6 308	5 209
Pieno produktai, EUR'000	812	1 004
Galvijai, EUR'000	729	442
Bendrosios pienininkystės segmento sąnaudos, EUR'000	7 185	6 694
Pienas, EUR'000	5 664	5 319
Pieno produktai, EUR'000	791	933
Galvijai, EUR'000	729	442
Biologinio turto tikrosios vertės pasikeitimas, EUR'000	(1 092)	(1 812)
Subsidijų iš viso, EUR'000	1 428	1 507
Bendrasis pienininkystės segmento pelnas, EUR'000	1 293	(267)
<i>Nusidėvėjimas, įtrauktas į pienininkystės segmento pardavimo sąnaudas, EUR'000</i>	<i>320</i>	<i>313</i>

GRYBININKYSTĖS SEGMENTAS	<i>6 mėnesiai, pasibaigę 2022 m. birželio 30 d.</i>	<i>6 mėnesiai, pasibaigę 2021 m. birželio 30 d.</i>
Bendrasis parduotas kiekis, tonos	6 109	6 335
Įprastiniai grybai, tonos	5 608	5 934
Ekologiniai grybai, tonos	501	401
Bendrosios grybų pardavimo pajamos, EUR'000	14 011	14 072
Įprastiniai grybai, EUR'000	12 409	12 663
Ekologiniai grybai, EUR'000	1 601	1 408
Bendrosios grybų pardavimo sąnaudos, EUR'000	14 348	13 586
Įprastiniai grybai, EUR'000	13 174	12 659
Ekologiniai grybai, EUR'000	1 174	927
Grybų komposto pardavimo pajamos, EUR'000	255	254
Grybų komposto pardavimo savikaina, EUR'000	255	150
Bendrasis grybininkystės segmento pelnas, EUR'000	(333)	589
<i>Nusidėvėjimas, įtrauktas į grybų pardavimo sąnaudas, EUR'000</i>	<i>802</i>	<i>830</i>

GALUTINIAM VARTOTOJIMUI SKIRTI PRODUKTAI PAKUOTĖSE	<i>6 mėnesiai, pasibaigę 2022 m. birželio 30 d.</i>	<i>6 mėnesiai, pasibaigę 2021 m. birželio 30 d.</i>
Bendrosios vartojimui skirtų produktų pakuotėse pardavimo pajamos, EUR'000	2 718	2 591
Bendrosios vartojimui skirtų produktų pakuotėse pardavimo sąnaudos, EUR'000	2 531	1 929
Bendrasis vartojimui skirtų produktų pakuotėse segmento pelnas, EUR'000	187	661
<i>Nusidėvėjimas, įtrauktas į vartojimui skirtų produktų pakuotėse pardavimo sąnaudas, EUR'000</i>	<i>177</i>	<i>178</i>



11. Veiklos sąnaudos

Veiklos sąnaudas pagal sąnaudų tipą sudarė:

	6 mėnesiai, pasibaigę birželio 30 d.	
	2022 m.	2021 m.
Darbo užmokesčio ir socialinio draudimo sąnaudos	2 577	2 397
Atlygio akcijomis sąnaudos	292	281
IMT, turto naudojimosi teisių nusidėvėjimas ir nematerialaus turto amortizacija	462	437
Konsultacijos ir verslo planų parengimas	131	88
Draudimas ir mokesčiai	400	234
Pardavimo sąnaudos	550	480
Kuras	160	127
Nekilnojamojo turto registravimas ir notaro mokesčiai	59	59
Nuoma ir komunalinės paslaugos	176	178
Transporto sąnaudos	135	145
Biuro išlaidos	282	246
Kitos	554	474
Iš viso	5 778	5 146

2019 m. balandžio mėn. Bendrovė patvirtino akcijų darbuotojams opcionų planą, todėl nuo šio plano patvirtinimo apskaitomos darbuotojams skirtų akcijų apmokėjimo sąnaudos, susijusios su darbuotojams suteiktais opcionais. Sąnaudos pripažįstamos tolygiai per 3 metų laikotarpį, apskaitomos pelno (nuostolių) ataskaitoje ir kaupiamos nuosavybės straipsnyje.

12. Kitos pajamos

Kitas pajamas sudarė:

	6 mėnesiai, pasibaigę birželio 30 d.	
	2022 m.	2021 m.
Palūkanų ir baudų pajamos	154	176
Draudimo išmokos	34	91
Kitos pajamos (sąnaudos)	145	(19)
Iš viso	332	248

13. Kitos veiklos pelnas (nuostolis)

Kitą pelną (nuostolį) sudarė:

	6 mėnesiai, pasibaigę birželio 30 d.	
	2022 m.	2021 m.
Pelnas (nuostolis) parduodant finansinį turtą	-	-
Pelnas (nuostolis) parduodant nekilnojamąjį turtą, įrangą ir įrengimus	81	22
Pelnas (nuostolis) dėl dukterinių įmonių pardavimo	-	-
Iš viso	81	22



14. Finansinės sąnaudos

Grupės finansines sąnaudas sudarė:

	6 mėnesiai, pasibaigę birželio 30 d.	
	2022 m.	2021 m.
Banko palūkanų sąnaudos	866	718
Obligacijų palūkanų sąnaudos	829	768
Finansinės sąnaudos, susijusio su turto naudojimosi teisėmis (16 TFAS)	1 283	1 057
Išperkamosios nuomos ir kitos finansinės veiklos sąnaudos	349	254
Nuostoliai dėl valiutų kurso pasikeitimo	10	51
Tikrosios išvestinių priemonių vertės pasikeitimas	1	-
Kitos finansinės veiklos sąnaudos	81	25
Iš viso	3 418	2 873

15. Esminiai įvykiai per 2022 m. sausio – rugpjūčio mėn.

Apie visus Grupės esminius įvykius buvo informuota per NASDAQ VILNIUS CNS sistemą.

Platinimo data	Pranešimo pavadinimas
2022.08.25	Kvietimas į AUGA group, AB 2022 m. 6 mėnesių neaudituočių finansinių rezultatų pristatymą internetiniame seminare
2022.06.22	Pranešimas apie AUGA group, AB bendrą išleistų akcijų suteikiamų balsavimo teisių skaičių ir kapitalą
2022.06.22	Įregistruota nauja AUGA group, AB įstatų redakcija bei įstatinio kapitalo padidinimas
2022.06.03	AUGA group, AB 2022 m. 3 mėnesių finansinių rezultatų pristatymas
2022.06.01	Pranešimas apie AUGA group, AB tarpinę finansinę informaciją už 3 mėn. laikotarpį, pasibaigusį 2022 m. kovo 31 d.
2022.05.30	AUGA group, AB įgyvendina pirmuosius darbuotojams skirtus akcijų opcionus
2022.05.30	AUGA group, AB pranešimai apie vadovaujančias pareigas einančių asmenų sandorius
2022.05.27	Kvietimas į AUGA group, AB 2022 m. 3 mėnesių neaudituočių finansinių rezultatų pristatymą internetiniame seminare
2022.05.26	AUGA group, AB ruošiasi pirmosios biometanu ir elektra varomų traktorių partijos gamybai
2022.04.29	AUGA group, AB eilinio visuotinio akcininkų susirinkimo, įvykusio 2022 m. balandžio 29 d., sprendimai
2022.04.21	AUGA group, AB pranešimai apie vadovaujančias pareigas einančių asmenų sandorius
2022.04.21	AUGA group, AB tęsia darbuotojų skatinimo akcijomis programą
2022.04.19	AUGA group, AB išleido žaliųjų obligacijų ataskaitą
2022.04.19	AUGA group, AB paskelbė Konsoliduotąjį metinį pranešimą
2022.04.19	Pranešimas apie 2022 m. balandžio 29 d. vyksiančio AUGA group, AB eilinio visuotinio akcininkų susirinkimo darbotvarkės klausimų sprendimų projektus bei susijusią informaciją papildymą
2022.04.07	Pranešimas apie 2022 m. balandžio 29 d. šaukiamą AUGA group, AB eilinį visuotinį akcininkų susirinkimą
2022.04.06	Varšuvos vertybinių popierių birža išbraukė AUGA group, AB akcijas iš prekybos biržoje GPW pagrindiniame sąraše
2022.03.18	AUGA group, AB ir jos dukterinės bendrovės pasirašė finansavimo susitarimus su KŪB „Pagalbos verslui fondas“ ir UAB Medicinos bankas
2022.03.14	Lenkijos finansų priežiūros institucija priėmė sprendimą duoti sutikimą išbraukti AUGA group, AB akcijas iš prekybos sąrašo, todėl šiomis akcijomis Varšuvos vertybinių popierių biržoje nebebus prekiaujama
2022.03.02	AUGA group, AB 2021 m. 12 mėnesių finansinių rezultatų pristatymas
2022.03.01	AUGA group, AB tarpinė informacija už 12 mėn. laikotarpį, pasibaigusį 2021 m. gruodžio 31 d.
2022.02.25	Kvietimas į AUGA group, AB 2021 m. 12 mėnesių neaudituočių finansinių rezultatų pristatymą internetiniame seminare



V. ATSAKINGŲ ASMENŲ PATVIRTINIMAS

Vadovaudamiesi Lietuvos Respublikos vertybinių popierių įstatymu ir Lietuvos banko valdybos nutarimu patvirtintomis Informacijos atskleidimo taisyklėmis, patvirtiname, kad, mūsų žiniomis, AUGA group, AB tarpinių konsoliduotųjų finansinių ataskaitų rinkinys už šešių mėnesių periodą, pasibaigusį 2022 m. birželio 30 d., sudarytas pagal Tarptautinės finansinės atskaitomybės standartus, atitinka tikrovę ir teisingai rodo AUGA group, AB įmonių grupės turta, įsipareigojimus, finansinę būklę, pelną arba nuostolius ir pinigų srautus.

Generalinis direktorius

Kęstutis Juščius

Finansų direktorius

Mindaugas Ambrasas

