

Delårsrapport – 1. halvår

**2021**

Sydbank-koncernen

**Sydbank**  
Danmarks Erhvervsbank

## Sydbanks delårsrapport – 1. halvår 2021

### Indtjeningen stiger med 20 pct.

#### Hovedpunkter fra regnskabet for 1. halvår 2021

- Resultat på 645 mio. kr. giver en egenkapitalforrentning på 10,4 pct. p.a. efter skat
- Basisindtjeningen på 2.193 mio. kr. er 20 pct. højere end i samme periode i 2020
- Basisomkostningerne er 16 pct. højere i forhold til samme periode i 2020 og udgør 1.647 mio. kr.
- Nedskrivninger på udlån udgør en indtægt på 206 mio. kr. mod en udgift på 42 mio. kr. i samme periode i 2020
- Bankudlån udgør 61,4 mia. kr. – en stigning på 1,2 mia. kr. i 1. halvår 2021
- Samlet kreditformidling udgør 168,9 mia. kr. – en stigning på 3,3 mia. kr. i 1. halvår 2021
- Egentlig kernekapitalprocent er faldet med 1,1 procentpoint i forhold til ultimo 2020 og er på 17,7 uden indregning af periodens resultat.

#### Vi tager en række initiativer for at styrke:

- Sydbanks position – Danmarks Erhvervsbank – betydelig stigning i kendskabet til Sydbank
- indtjeningen – med tilpassede vilkår på erhvervsindlån
- vores kundefokus – ved at ændre Sydbanks organisation
- bankens maskinrum – vi gør det lettere at være rådgiver i Sydbank.

#### Danmarks Erhvervsbank – betydelig stigning i kendskabet til Sydbank

Vores målrettede arbejde med at øge kendskabet til Sydbanks styrker og kompetencer på erhvervsområdet giver målbare resultater:

- en betydelig stigning i kendskabet til Sydbank
- mange positive reaktioner på kampagnen
- nye kunder på bøgerne
- flere forretninger med bestående kunder.

Næste fase af kampagnen vil have fokus på værdiskabelse og konkrete kundefordele. **Sydbank – Danmarks Erhvervsbank.**

#### Tilpassede vilkår på erhvervsindlån

Sydbanks indlånsoverskud sætter ved udgangen af 1. halvår 2021 ny rekord. Vi tilpasser rentesatsen for erhvervs kundernes indlånskonti fra -0,75 pct. til -0,95 pct. og følger dermed udviklingen på markedspladsen.

#### Ændring af Sydbanks organisation

Sydbank vil styrke sin position på såvel Private Banking som på privatkundeområdet. Derfor opdeles det centrale område for Privat og Private Banking i 2 områder. Herefter er der et centralt område for hver af kundegrupperne – Erhverv, Private Banking og Privat. Dette skal medvirke til at sikre en tydeliggørelse af bankens kompetencer, styrker og værditilbud for den enkelte kunde.

Samtidig styrkes forankringen af de kundevendte områder i direktionen. Hermed sikres et større kundefokus i hele banken – startende på direktionniveau.

#### Vi gør det lettere at være rådgiver i Sydbank

Vi fortsætter med at styrke bankens maskinrum. Digitalisering og automatisering af opgaver accelereres yderligere gennem indførelse af ny overdragelsesportal for privatkundesager. Vi arbejder kontinuerligt på at levere hurtigere med højere kvalitet, at skabe en nemmere og mere enkel hverdag for vores medarbejdere, og at bygge et mere omkostningseffektivt maskinrum til gavn for bankens aktionærer.

Administrerende direktør Karen Frøsig om Sydbanks resultat for 1. halvår:

- En indtjeningsvækst på 20 pct. er stærk og er effekten af iværksatte tiltag, herunder overtagelsen af Alm. Brand Bank, der står for halvdelen af indtjeningsvæksten.

Bestyrelsesformand Lars Mikkjelgaard-Jensen om Sydbanks kapitalforhold:

- Vi udviste stor ansvarlighed, da vi sidste år annullerede den udmeldte kapitaludlodning til aktionærerne. Jeg håber og forventer, at der fra myndighedernes side bliver åbnet op for effektivering af de aflyste udlodninger senere på året.

### **Forventninger til 2021**

- Der forventes en vækst i dansk økonomi i 2021. Væksten forventes at være større end den negative vækst i 2020
- Indtjeningen i alt forventes at stige markant som følge af overtagelsen af Alm. Brand Bank og gennemførte tiltag på indlån og gebyrer
- Basisomkostningerne forventes at stige som følge af overtagelsen af Alm. Brand Bank
- Nedskrivningerne i 2021 forventes at være en nettotilbageførsel i niveauet 250 mio. kr.
- Omkostninger med engangskaraktter forventes at udgøre i intervallet 100-150 mio. kr. Posten sammensætter sig af omkostninger i relation til "En stærkere bank", omkostninger til etableringen af et bank/forsikringspartnerskab samt omkostninger relateret til integration af Alm. Brand Bank
- Resultatet efter skat forventes at være i intervallet 1.150-1.350 mio. kr.
- Forventningerne er forbundet med usikkerhed og afhænger blandt andet af udviklingen på de finansielle markeder samt de makroøkonomiske forhold.

## Indholdsfortegnelse

Koncernens hoved- og nøgletal.....	5
Hovedpunkter.....	6
Regnskabsberetning - resultat for 1. halvår 2021 .....	9
Resultatopgørelse .....	17
Totalindkomstopgørelse.....	17
Balance .....	18
Hoved- og nøgletal - kvartaler .....	19
Hoved- og nøgletal - halvår .....	20
Kapitalforhold .....	21
Pengestrømsopgørelse .....	23
Segmentregnskab mv. ....	24
Noter .....	26
Ledelsespåtegning .....	44
Supplerende information .....	45

## Koncernens hoved- og nøgletal

	1. halvår 2021	1. halvår 2020	Indeks 21/20	2. kvrt. 2021	2. kvrt. 2020	Året 2020
<b>Resultatopgørelse (mio. kr.)</b>						
Basisindtjening	2.193	1.829	120	1.088	869	3.670
Handelsindtjening	141	116	122	68	109	278
<b>Indtjening i alt</b>	<b>2.334</b>	<b>1.945</b>	<b>120</b>	<b>1.156</b>	<b>978</b>	<b>3.948</b>
Basisomkostninger	1.647	1.418	116	814	700	2.774
<b>Basisresultat før nedskrivninger</b>	<b>687</b>	<b>527</b>	<b>130</b>	<b>342</b>	<b>278</b>	<b>1.174</b>
Nedskrivninger på udlån mv.	-206	42	-	-125	-42	47
<b>Basisresultat</b>	<b>893</b>	<b>485</b>	<b>184</b>	<b>467</b>	<b>320</b>	<b>1.127</b>
Beholdningsresultat	-19	-33	58	2	45	-31
<b>Resultat før engangsposter</b>	<b>874</b>	<b>452</b>	<b>193</b>	<b>469</b>	<b>365</b>	<b>1.096</b>
Poster med engangskaraktter, netto	-49	-37	132	-17	-20	-75
<b>Resultat før skat</b>	<b>825</b>	<b>415</b>	<b>199</b>	<b>452</b>	<b>345</b>	<b>1.021</b>
Skat	180	91	198	98	76	222
<b>Periodens resultat</b>	<b>645</b>	<b>324</b>	<b>199</b>	<b>354</b>	<b>269</b>	<b>799</b>

### Udvalgte balanceposter (mia. kr.)

Udlån til amortiseret kostpris	61,4	55,5	111	61,4	55,5	60,2
Udlån til dagsværdi	20,3	19,1	106	20,3	19,1	18,0
Indlån og anden gæld	98,1	84,2	117	98,1	84,2	95,9
Udstedte obligationer til amortiseret kostpris	9,6	7,4	130	9,6	7,4	9,6
Efterstillede kapitalindskud	1,9	1,9	100	1,9	1,9	1,9
Hybrid kernekapital	0,8	0,8	100	0,8	0,8	0,8
Aktionærernes egenkapital	12,2	11,2	109	12,2	11,2	11,7
Aktiver i alt	169,8	150,4	113	169,8	150,4	165,8

### Nøgletal pr. aktie (kr. pr. aktie a 10 kr.)

Periodens resultat	10,4	5,1		5,8	4,4	12,8
Børskurs ultimo	193,1	123,0		193,1	123,0	134,5
Indre værdi	205,1	190,2		205,1	190,2	197,6
Børskurs/indre værdi	0,94	0,65		0,94	0,65	0,68
Gennemsnitligt antal aktier i omløb (mio. stk.)	59,3	59,1		59,3	59,0	60,4
Udbytte pr. aktie	-	-		-	-	4,00

### Øvrige nøgletal

Egentlig kernekapitalprocent	17,7	20,2		17,7	20,2	18,8
Kernekapitalprocent	19,1	22,0		19,1	22,0	20,4
Kapitalprocent	22,5	25,9		22,5	25,9	24,0
Resultat før skat i pct. p.a. af gns. egenkapital	13,4	7,1		14,7	12,1	8,6
Resultat efter skat i pct. p.a. af gns. egenkapital	10,4	5,4		11,4	9,3	6,6
Basisomkostninger i pct. af indtjening i alt	70,6	72,9		70,4	71,6	70,3
Afkastningsgrad i pct.	0,4	0,2		0,4	0,2	0,51
Renterisiko	1,7	0,9		1,7	0,9	1,6
Valutaposition	1,2	1,3		1,2	1,3	1,2
Valutarisiko	0,0	0,0		0,0	0,0	0,0
Likviditet, LCR i pct.	235	232		235	232	210
Udlån i forhold til indlån	0,5	0,6		0,5	0,6	0,5
Udlån i forhold til egenkapital	5,0	5,1		5,0	5,1	5,1
Periodens udlånsvækst	1,9	-8,3		-0,3	-7,5	-0,5
Summen af store eksponeringer	141	152		141	152	149
Akkumuleret nedskrivningsprocent	2,4	3,0		2,4	3,0	2,7
Periodens nedskrivningsprocent	-0,24	0,06		-0,15	-0,06	0,10
Antal heltidsmedarbejdere ultimo	2.126	1.979	107	2.126	1.979	2.286

Ved beregning af nøgletal er hybrid kernekapital betragtet som en gældsforpligtelse, uanset at der regnskabsmæssigt er tale om egenkapital. Der henvises i øvrigt til nøgletalsdefinitioner i årsrapporten 2020 side 114.

## Hovedpunkter

### Indtjeningen stiger med 20 pct.

Sydbank-koncernen har i 1. halvår 2021 opnået et resultat før skat på 825 mio. kr. mod 415 mio. kr. i samme periode i 2020. Stigningen på 410 mio. kr. kan bl.a. henføres til en stigning i basisindtjeningen samt en indtægt fra nedskrivningerne på 206 mio. kr. i 2021 mod en udgift på 42 mio. kr. i 2020.

Resultatet før skat forrenter den gennemsnitlige egenkapital med 13,4 pct. p.a.

Basisindtjeningen udgør 2.193 mio. kr. mod 1.829 mio. kr. i 2020 – en stigning på 364 mio. kr., svarende til 20 pct., hvoraf 10 pct. kan henføres til erhvervelsen af Alm. Brand Bank. Stigningen er på et højere niveau sammenholdt med det forventede ved aflæggelsen af delårsrapporten for 1. kvartal 2021.

Handelsindtjeningen for 1. halvår 2021 udgør 141 mio. kr. og er på niveau med det forventede ved aflæggelsen af årsrapporten for 2020.

Indtjeningen i alt udgør 2.334 mio. kr., hvilket er en stigning på 20 pct. i forhold til samme periode i 2020.

Basisomkostningerne udgør 1.647 mio. kr. for 1. halvår 2021 og udviser en stigning på 16 pct. i forhold til samme periode i 2020. Stigningen kan henføres til erhvervelsen af Alm. Brand Bank.

Nedskrivninger på udlån udgør en indtægt på 206 mio. kr. mod en udgift på 42 mio. kr. i samme periode i 2020.

Basisresultatet udgør 893 mio. kr. mod 485 mio. kr. i 2020 – en stigning på 408 mio. kr.

Periodens resultat udgør 645 mio. kr. mod 324 mio. kr. i 2020 – en stigning på 321 mio. kr.

### Sydbanks strategi 2019-21: "En stærkere bank"

Vi bygger **en stærkere bank** med fokus på 3 temaer:

- Kunden først
- Mere Sydbank
- Digitalisering.

**Kunden først** tager vores kundeorientering til et nyt og højere niveau. Det er den direkte sammenhæng mellem meget tilfredse kunder og en positiv udvikling på toplinjen, som er drivkraften bag prioriteringen af temaet.

**Mere Sydbank** skal styrke Sydbanks profil og synlighed. Vi vil gøre "Bare bank" mere attraktivt

overfor kunder, medarbejdere og aktionærer. Vi skruer op for tydeligheden og kommunikerer mere klart vores grundlæggende værdier.

**Digitalisering** er en investering i, at kunden i alle berøringspunkter med os møder en bank, hvor deres ønsker, behov og forventninger er i fokus. Det er en investering i, at medarbejderne får mere enkle og effektive processer, der gør dem i stand til at bruge tiden på kunden. Det er en investering i at bruge den nye teknologi, der virker, for at forbedre kundens digitale relation med Sydbank. Og det er en investering i at fastholde Sydbank som en økonomisk sund og veldrevet virksomhed.

**Det strategiske fokus** repræsenterer værdierne fra "Den blå tråd" og bankens grundfortælling, der indeholder 3 løfter – til kunderne, til medarbejderne og til aktionærerne. Målene afspejler dermed også værdigrundlaget i "Den blå tråd" under overskriften "Dygtighed og relationer skaber værdi" og vores grundlæggende overbevisning om, at engagerede medarbejdere fører til tilfredse kunder, og at disse 2 faktorer tilsammen er en forudsætning for et tilfredsstillende afkast til bankens aktionærer.

Det strategiske fokus dækker områderne:

- Kundetilfredshed
- Medarbejderengagement
- Egenkapitalforrentning.

#### Kundetilfredshed

Sydbank bygger på langvarige kunderelationer. Vi har en ambition om, at kundetilfredsheden skal have en positiv udvikling. Sydbanks målsætning er at være i top 3 blandt de 6 største danske banker målt på kundetilfredshed i både erhvervs- og privatsegmentet. I 2020 har Sydbank indfriet denne målsætning.

#### Medarbejderengagement

I Sydbank ser vi dygtige og engagerede medarbejdere som vores vigtigste aktiv og har som mål at fastholde det nuværende høje niveau. Sydbanks målsætning er at ligge best in class gennem målinger, foretaget af instituttet Ennova. Sydbank gennemfører én større måling hvert andet år og mindre målinger i perioden frem mod næste måling. Sydbank var i 2020 best in class i forhold til finansielle institutter i Danmark.

#### Egenkapitalforrentning

Sydbanks målsætning er at være i top 3 blandt de 6 største danske banker, målt på egenkapitalforrentning.

### Sydbank – Danmarks Erhvervsbank

Sydbank er bank for ryggraden af dansk erhvervsliv. Med en markedsandel på mere end 10 pct. blandt små og mellemstore virksomheder er Sydbank Danmarks 3. største erhvervsbank.

**Sydbank har en unik størrelse.** Stor og dygtig nok til at matche virksomhedernes professionelle forventninger – og samtidig lille nok til at være nærværende.

#### Resultat for 1. halvår 2021

Basisindtjeningen er 2.193 mio. kr., hvilket er 364 mio. kr. højere end i 1. halvår 2020. Udviklingen i basisindtjeningen kan primært henføres til erhvervelsen af Alm. Brand Bank samt en stigning i nettorenter mv., realkredit og kurtage og agio grundet en høj handelsaktivitet.

Handelsindtjeningen udgør 141 mio. kr. i 1. halvår 2021 mod 116 mio. kr. i samme periode i 2020.

Indtjeningen i alt udgør 2.334 mio. kr., hvilket er en stigning på 389 mio. kr. forhold til samme periode i 2020.

Basisomkostningerne udgør 1.647 mio. kr. mod 1.418 mio. kr. i 2020 – en stigning på 229 mio. kr. som følge af overtagelsen af Alm. Brand Bank.

Koncernens nedskrivninger på udlån udgør en indtægt på 206 mio. kr. mod en udgift på 42 mio. kr. i 1. halvår 2020.

Koncernens positionstagning og håndtering af likviditet har under ét givet et negativt beholdningsresultat på 19 mio. kr. i 1. halvår 2021 mod et negativt beholdningsresultat på 33 mio. kr. i samme periode i 2020.

Poster med engangskarakter udgør en udgift på 49 mio. kr. mod en udgift på 37 mio. kr. i 1. halvår 2020. Posten udgøres i 2021 af 19 mio. kr. i relation til "En stærkere bank" og 30 mio. kr. i relation til integration af Alm. Brand Bank. I 2020 udgøres posten af omkostninger på 37 mio. kr. til "En stærkere bank".

Resultat før skat for 1. halvår 2021 udgør 825 mio. kr. mod 415 mio. kr. i samme periode i 2020. Skatten udgør 180 mio. kr., svarende til en effektiv skatteprocent på 21,8. Herefter udgør periodens resultat 645 mio. kr. mod 324 mio. kr. i 2020.

#### Bankudlån

Bankudlån udgør 61,4 mia. kr. pr. 30. juni 2021 – en stigning på 5,9 mia. kr. siden 30. juni 2020 og en stigning på 1,2 mia. kr. siden ultimo 2020.

Bankudlån (mia. kr.)	30.6 2021	31.12 2020	30.6 2020
Erhvervs-kunder	46,8	44,7	42,7
Privat-kunder	14,5	15,2	12,5
Offentlige myndigheder	0,1	0,3	0,3
<b>I alt</b>	<b>61,4</b>	<b>60,2</b>	<b>55,5</b>

Der opleves en stigende låneefterspørgsel og samtidig en hård konkurrence på bankudlån. Udviklingen i bankudlån bør dog sammenholdes med de gunstige konjunkturer på ejendomsmarkedet, der medfører, at en stadig større andel af kundernes samlede bolig-gæld finansieres via realkreditlån. Formidlede realkreditlån – Totalkredit er steget med 2,5 mia. kr. i 1. halvår 2021.

Udlån til erhvervs-kunder er bl.a. påvirket af statens hjælpepakker, der indeholder udskydelse af moms- og skattebetalinger. Udlån til erhvervs-kunder viser en stigning på 2,1 mia. kr. i 1. halvår 2021.

Som følge af usikkerheden i forbindelse med covid-19 har mange erhvervs-kunder øget deres kreditfaciliteter, hvilket banken har set positivt på i form af forhøjede kredittilsagn. I løbet af 1. halvår 2021 har erhvervs-kunderne trukket 1,9 mia. kr. mere på deres kreditfaciliteter.

Kreditfaciliteterne til erhvervs-kunder er i 1. halvår 2021 øget med 4,0 mia. kr. til 88,5 mia. kr.

Kreditfaciliteter til erhvervs-kunder (mia. kr.)	30.6 2021	31.12 2020	30.6 2020
Udnyttede faciliteter = udlån før nedskrivninger	48,2	46,3	44,4
Ikke-udnyttede faciliteter	40,3	38,2	35,8
<b>I alt</b>	<b>88,5</b>	<b>84,5</b>	<b>80,2</b>

#### Kreditformidling

Udover traditionelle bankudlån formidler koncernen realkreditlån fra såvel Totalkredit som DLR Kredit. Koncernens samlede formidling af kreditter udgøres af bankudlån, prioritetslån fundet hos Totalkredit samt formidlede realkreditlån via henholdsvis Totalkredit og DLR Kredit. Pr. 30. juni 2021 udgør den samlede kreditformidling 168,9 mia. kr. – en stigning på 3,3 mia. kr. i forhold til ultimo 2020. Ændringen kan henføres til en stigning i bankudlån på 1,2 mia. kr., et fald i funderede prioritetslån på 0,8 mia. kr. og en stigning i formidlede realkreditlån på i alt 2,9 mia. kr.

<b>Samlet kreditformidling (mia. kr.)</b>	<b>30.6 2021</b>	<b>31.12 2020</b>	<b>30.6 2020</b>
Bankudlån	61,4	60,2	55,5
Fundede prioritetslån	6,2	7,0	7,6
Formidlede realkreditlån - Totalkredit	88,2	85,7	66,8
Formidlede realkreditlån - DLR	13,1	12,7	11,3
<b>I alt</b>	<b>168,9</b>	<b>165,6</b>	<b>141,2</b>

### Forventninger til 2021

Der forventes en vækst i dansk økonomi i 2021.

Væksten forventes at være større end den negative vækst i 2020.

Indtjeningen i alt forventes at stige markant som følge af overtagelsen af Alm. Brand Bank og gennemførte tiltag på indlån og gebyrer.

Basisomkostningerne forventes at stige som følge af overtagelsen af Alm. Brand Bank.

Nedskrivningerne i 2021 forventes at være en samlet nettotilbageførsel i niveauet 250 mio. kr.

Omkostninger med engangskarakter forventes at udgøre i intervallet 100-150 mio. kr. Posten sammensætter sig af omkostninger i relation til "En stærkere bank", omkostninger til etableringen af et bank/forsikringspartnerskab samt omkostninger relateret til integration af Alm. Brand Bank.

Resultatet efter skat forventes at være i intervallet 1.150-1.350 mio. kr.

I forbindelse med offentliggørelsen af årsrapporten 2020 var forventningen for 2021 et resultat efter skat i intervallet 850-1.150 mio. kr.

Den 9. juli 2021 opjusterede banken sine forventninger for 2021, og der forventes nu et resultat efter skat i intervallet 1.150-1.350 mio. kr.

Forventningerne er forbundet med usikkerhed og afhænger blandt andet af udviklingen på de finansielle markeder samt de makroøkonomiske forhold.

## Sydbanks grundfortælling

### Bare bank

Sydbank er sat i verden for at være en bank tæt på dig. Vi finder løsningerne der, hvor de er, hurtigt og effektivt. Vi bygger på relationerne mellem mennesker. Og vi har fokus på det vigtige, nemlig bankdrift og sundt købmandskab. Bare bank – helt enkelt.

### Vores bank

Med rødder i det sønderjyske driver vi i dag en stærk og selvstændig landsdækkende bank, der kan og vil selv. For rygraden af dansk erhvervsliv og de privatkunder, der sætter pris på professionel rådgivning, er vi en bank for de fleste – men ikke den samme bank for alle. Gammeldags nærvær, ny teknologi – vi bruger det, der virker. Vi kender vores kunder og er tæt på dem med rådgivning i øjenhøjde. Med de bedste samarbejdspartnere i ryggen skaber vi konkurrencekraft. Vores bank – dygtighed og relationer skaber værdi.

### Sydbank

Vi driver en bank med 3 løfter – til kunderne, til medarbejderne og til aktionærerne. Kend os på værdiskabelsen for vores kunder. Kend os på, at vi ser dygtige og engagerede medarbejdere som vores vigtigste aktiv. Og kend os på, at vores lønsomhed altid er så god, at vi også i fremtiden er en fri og handlekraftig bank. Sydbank – hvad kan vi gøre for dig.



## Regnskabsberetning – resultat for 1. halvår 2021

Sydbank-koncernen har opnået et resultat før skat på 825 mio. kr. (1. halvår 2020: 415 mio. kr.).

Resultatet før skat forrenter den gennemsnitlige egenkapital med 13,4 pct. p.a.

Periodens resultat efter skat udgør 645 mio. kr. mod 324 mio. kr. i 2020.

Resultatet efter skat forrenter den gennemsnitlige egenkapital med 10,4 pct. p.a.

Resultatet for 1. halvår 2021 er højere end det forventede ved indgangen til året.

Resultatet er karakteriseret ved:

- Stigning i basisindtjening på 364 mio. kr. til 2.193 mio. kr.
- Stigning i handelsindtjening på 25 mio. kr.
- Højere basisomkostninger – som følge af overtagelsen af Alm. Brand Bank
- Nedskrivninger udgør en indtægt på 206 mio. kr., heraf 103 mio. kr. vedrørende mink
- Stigning i basisresultat på 408 mio. kr. til 893 mio. kr.
- Negativt beholdningsresultat på 19 mio. kr.
- Bankudlån på 61,4 mia. kr. (ultimo 2020: 60,2 mia. kr.) – en stigning på 1,2 mia. kr.
- Bankindlån på 98,1 mia. kr. (ultimo 2020: 95,9 mia. kr.)
- Egentlig kernekapitalprocent på 17,7 (ultimo 2020: 18,8)
- Individuelt solvensbehov på 10,4 pct. (ultimo 2020: 10,8 pct.).

Resultatopgørelse – 1. halvår (mio. kr.)	2021	2020
Basisindtjening	2.193	1.829
Handelsindtjening	141	116
<b>Indtjening i alt</b>	<b>2.334</b>	<b>1.945</b>
Basisomkostninger	1.647	1.418
<b>Basisresultat før nedskrivninger</b>	<b>687</b>	<b>527</b>
Nedskrivninger på udlån mv.	-206	42
<b>Basisresultat</b>	<b>893</b>	<b>485</b>
Beholdningsresultat	-19	-33
<b>Resultat før engangsposter</b>	<b>874</b>	<b>452</b>
Poster med engangskarakt., netto	-49	-37
<b>Resultat før skat</b>	<b>825</b>	<b>415</b>
Skat	180	91
<b>Periodens resultat</b>	<b>645</b>	<b>324</b>

### Basisindtjening

Basisindtjeningen udgør 2.193 mio. kr. – en stigning på 364 mio. kr. i forhold til 2020.

Nettorenterne er steget med 115 mio. kr. til 865 mio. kr. i forhold til 2020. Nettorenterne er positivt påvirket af erhvervelsen af Alm. Brand Bank og de gennemførte tiltag på indlån.

Indtægterne fra samarbejdet med Totalkredit udgør netto 277 mio. kr. (2020: 233 mio. kr.) efter tabsmodregning på 6 mio. kr. (2020: 4 mio. kr.).

Samarbejdet med DLR Kredit har givet en indtægt på 70 mio. kr. (2020: 66 mio. kr.).

Den samlede realkreditindtjening udgør 348 mio. kr. – en stigning på 48 mio. kr. i forhold til 2020.

Kurtage og agio er i forhold til 2020 steget med 55 mio. kr. til 241 mio. kr. Stigningen kan henføres til en høj handelsaktivitet i 2021.

Kapitalforvaltning udgør 185 mio. kr. mod 139 mio. kr. i 2020.

De øvrige indtjeningskomponenter er steget med 100 mio. kr. – en stigning på 22 pct.

Basisindtjening – 1. halvår (mio. kr.)	2021	2020
Nettorenter mv.	865	750
Realkredit	348	300
Betalingsformidling	97	72
Omprioriterings- og lånegebyrer	94	85
Kurtage og agio	241	186
Provisioner mv. inv. foreninger og pensionspuljer	171	139
Kapitalforvaltning	185	139
Depotgebyrer	49	39
Andre driftsindtægter	143	119
<b>I alt</b>	<b>2.193</b>	<b>1.829</b>

### Handelsindtjening

Handelsindtjeningen er i forhold til samme periode i 2020 steget med 25 mio. kr. til 141 mio. kr. i 1. halvår 2021.

Den højere indtjening kan primært henføres til, at indtjeningen i 1. halvår 2020 var påvirket af en negativ markedsudvikling afledt af stor usikkerhed efter udbruddet af covid-19.

I såvel 1. halvår 2021 som 1. halvår 2020 har der været høj handelsaktivitet på de finansielle markeder.

## Omkostninger og afskrivninger

Koncernens samlede omkostninger og afskrivninger er realiseret med 1.700 mio. kr. – en stigning på 241 mio. kr. i forhold til samme periode i 2020.

Omkostninger og afskrivninger – 1. halvår (mio. kr.)	2021	2020
Personaleudgifter	994	820
Øvrige administrationsudgifter	632	580
Af- og nedskrivninger på immaterielle og materielle aktiver	59	47
Andre driftsudgifter	15	12
<b>Omkostninger og afskrivninger i alt</b>	<b>1.700</b>	<b>1.459</b>
Fordeler sig således:		
Basisomkostninger	1.647	1.418
Beholdningsomkostninger	4	4
Omkostninger med engangskaraktter	49	37

Basisomkostningerne udgør 1.647 mio. kr. mod 1.418 mio. kr. i 2020 – en stigning på 229 mio. kr. Stigningen kan henføres til erhvervelsen af Alm. Brand Bank, hvor omkostningerne i 1. halvår 2020 udgjorde 277 mio. kr.

Koncernen beskæftigede 2.126 medarbejdere (omregnet til heltid) pr. 30. juni 2021 mod 1.979 pr. 30. juni 2020 og 2.286 pr. 31. december 2020. I 1. halvår 2021 er der sket en reduktion på 160 medarbejdere, hvilket primært kan henføres til integrationen af Alm. Brand Bank.

Antallet af filialer er reduceret med 1 i forhold til ultimo 2020 således, at der ultimo juni 2021 er 55 filialer i Danmark og 3 i Tyskland.

### Basisresultat før nedskrivninger

Basisresultat før nedskrivninger på udlån udgør 687 mio. kr. – en stigning på 160 mio. kr. eller 30 pct. i forhold til samme periode i 2020.

### Nedskrivninger på udlån mv.

Nedskrivninger på udlån udgør en indtægt på 206 mio. kr. mod en udgift på 42 mio. kr. i samme periode i 2020.

I opgørelsen af koncernens nedskrivninger på udlån er der foretaget et ledelsesmæssigt skøn på 325 mio. kr. (31. december 2020: 325 mio. kr.), der er afsat til dækning af følgerne af udbruddet af covid-19 på koncernens udlånsportefølje. Skønnet er baseret på en aktuel vurdering af effekterne af covid-19 på koncernens udlånsportefølje, og skønnet vil kunne ændre sig i de kommende kvartaler.

Sydbank har pr. 30. juni 2021 blankoudlån på 522 mio. kr. i de svageste ratingklasser (eksklusive landbrug). Disse udlån har ikke objektiv indikation for kreditforringelse, men er på kort sigt de mest kritiske i forhold til kreditforringelse pga. covid-19. Der er i nedskrivningerne foretaget et ledelsesmæssigt skøn på 125 mio. kr. til afdækning af risikoen på disse lån, svarende til 24 pct.

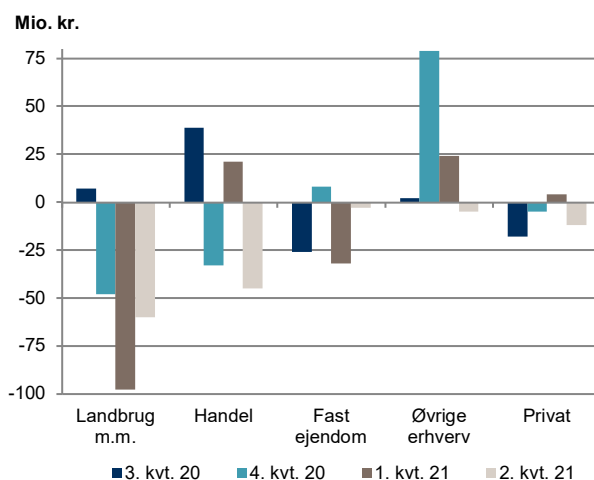
Herudover er der foretaget et ledelsesmæssigt skøn på 200 mio. kr. til uforudsete hændelser på den øvrige del af udlånsporteføljen, som har god eller normal kreditrisiko.

Koncernens samlede udlån til oplevelsesindustri, detailhandel og mindre erhvervsvirksomheder er lav.

Det samlede ledelsesmæssige skøn som følge af covid-19 udgør dermed 325 mio. kr. (31. december 2020: 325 mio. kr.).

Herunder vises nedskrivninger på udlån de seneste 4 kvartaler for landbrug m.m., handel, fast ejendom, øvrige erhverv samt privat.

### Kvartalsvise nedskrivninger



Periodens nedskrivningsprocent opgjort i forhold til bankudlån og garantier pr. 30. juni 2021 udgør -0,2. Ultimo juni 2021 udgør den akkumulerede nedskrivnings- og hensættelsessaldo 2.008 mio. kr. – et fald på 221 mio. kr. i forhold til ultimo 2020.

I 1. halvår 2021 udgør de konstaterede tab 94 mio. kr. (1. halvår 2020: 175 mio. kr.). Af de konstaterede tab er 77 mio. kr. (1. halvår 2020: 140 mio. kr.) tidligere nedskrevet.

Der nedskrives for forventede kredittab på alle finansielle aktiver, der måles til amortiseret kostpris, og der hensættes tilsvarende til forventede kredittab på uudnyttede kreditrammer og finansielle garantier.

Nedskrivning for forventede kredittab afhænger af, hvorvidt kreditrisikoen for et finansielt aktiv er steget væsentligt siden første indregning, og foregår i 3 stadier. Den fra Alm. Brand Bank overtagne portefølje i stadie 3 indregnes under "kreditforringet ved første indregning":

- **Stadie 1** er faciliteter, hvor der ikke er sket en væsentlig stigning i kreditrisikoen. Aktivet nedskrives med et beløb, der svarer til det forventede kredittab som følge af den sandsynlige misligholdelse i løbet af de kommende 12 måneder
- **Stadie 2** er faciliteter, hvor der er sket en væsentlig stigning i kreditrisikoen. Aktivet overgår til stadie 2 og nedskrives med et beløb, der svarer til det forventede kredittab i aktivets levetid
- **Stadie 3** er faciliteter, hvor det finansielle aktiv er misligholdt eller på anden måde er kreditforringet
- **Kreditforringet ved første indregning (POCI)** er faciliteter, der ved overtagelsen af Alm. Brand Bank var kreditforringet. Disse indregnes på overtagelsen til dagsværdien af den overtagne fordring.

Koncernens udlån og nedskrivninger pr. 30. juni 2021 fordelt på disse stadier fremgår af nedenstående tabel.

Fordeling af udlån og nedskrivninger – 30.6.2021					
(mio. kr.)	Stadie 1	Stadie 2	Stadie 3	POCI	I alt
Udlån før nedskr.	58.196	3.267	1.434	304	<b>63.201</b>
Nedskr.	440	660	739	-	<b>1.839</b>
<b>Udlån i alt</b>	<b>57.756</b>	<b>2.607</b>	<b>695</b>	<b>304</b>	<b>61.362</b>

30.6.2021	Stadie 1	Stadie 2	Stadie 3	POCI	I alt
Nedskrivningssaldo i pct. af bankudlån	0,8	20,2	51,5	-	2,9
Andel af bankudlån før nedskr., pct.	92,1	5,1	2,3	0,5	100,0
Andel af bankudlån efter nedskr., pct.	94,1	4,3	1,1	0,5	100,0

Kreditforringede bankudlån – stadie 3 – udgør 2,3 pct. (ultimo 2020: 3,1 pct.) af de samlede bankudlån før nedskrivninger og 1,1 pct. (ultimo 2020: 1,6 pct.) af de samlede bankudlån efter nedskrivninger.

Nedskrivningssaldoen vedrørende kreditforringede bankudlån i procent af kreditforringede bankudlån pr. 30. juni 2021 udgør 51,5 (ultimo 2020: 49,3).

Kreditforringede bankudlån fra erhvervelsen af Alm. Brand Bank – kreditforringet ved første indregning – udgør 0,5 pct. af de samlede bankudlån før nedskrivninger og 0,5 pct. af de samlede bankudlån efter nedskrivninger.

### Basisresultat

Basisresultatet udgør 893 mio. kr. – en stigning på 408 mio. kr. i forhold til samme periode i 2020.

### Beholdningsresultat

Koncernens positionstagnation og håndtering af likviditet har under ét givet et negativt beholdningsresultat på 19 mio. kr. i 1. halvår 2021 mod et negativt beholdningsresultat på 33 mio. kr. i samme periode i 2020.

Beholdningen er sammensat således, at beholdningsresultatet tilstræbes at være neutralt overfor renteændringer.

Beholdningsresultat – 1. halvår (mio. kr.)	2021	2020
Positionstagnation	-9	0
Likviditetsfremskaffelse og -reserve	-12	-26
Strategiske positioner	6	-3
Omkostninger	-4	-4
<b>I alt</b>	<b>-19</b>	<b>-33</b>

### Poster med engangskarakter, netto

Poster med engangskarakter udgør en udgift på 49 mio. kr. mod en udgift på 37 mio. kr. i 1. halvår 2020.

I 2021 sammensættes posten af omkostninger på 19 mio. kr. i relation til "En stærkere bank" og 30 mio. kr. i relation til integrationen af Alm. Brand Bank.

I 2020 udgjorde posten en omkostning på 33 mio. kr. i relation til "En stærkere bank".

### Periodens resultat

Resultat før skat udgør 825 mio. kr. (1. halvår 2020: 415 mio. kr.). Skatten heraf udgør 180 mio. kr., svarende til en effektiv skatteprocent på 21,8. Periodens resultat udgør herefter 645 mio. kr. mod 324 mio. kr. i 2020.

### Forrentning

Periodens resultat forrenter den gennemsnitlige egenkapital med 10,4 pct. p.a. efter skat mod 5,4 pct. p.a. i 1. halvår 2020. Resultatet pr. aktie udgør 10,4 kr. mod 5,1 kr. i 2020.

**2. kvartal 2021 mod 1. kvartal 2021**

Kvartalets resultat før skat udgør 452 mio. kr. (1. kvartal 2021: 373 mio. kr.).

I forhold til 1. kvartal 2021 viser resultat før skat:

- Fald i basisindtjening på 17 mio. kr., dog fortsat på et højt niveau
- Fald i basisomkostninger på 19 mio. kr.

- Nedskrivninger på udlån udgør en indtægt på 125 mio. kr. for 2. kvartal og 81 mio. kr. i 1. kvartal
- Stigning i basisresultatet på 41 mio. kr. til 467 mio. kr.
- Beholdningsresultat på 2 mio. (1. kvartal 2021: -21 mio. kr.).

Periodens resultat (mio. kr.)	2. kv. 2021	1. kv. 2021	4. kv. 2020	3. kv. 2020	2. kv. 2020	1. kv. 2020
Basisindtjening	1.088	1.105	959	882	869	960
Handelsindtjening	68	73	74	88	109	7
<b>Indtjening i alt</b>	<b>1.156</b>	<b>1.178</b>	<b>1.033</b>	<b>970</b>	<b>978</b>	<b>967</b>
Basisomkostninger	814	833	728	628	700	718
<b>Basisresultat før nedskrivninger</b>	<b>342</b>	<b>345</b>	<b>305</b>	<b>342</b>	<b>278</b>	<b>249</b>
Nedskrivninger på udlån mv.	-125	-81	1	4	-42	84
<b>Basisresultat</b>	<b>467</b>	<b>426</b>	<b>304</b>	<b>338</b>	<b>320</b>	<b>165</b>
Beholdningsresultat	2	-21	2	0	45	-78
<b>Resultat før engangsposter</b>	<b>469</b>	<b>405</b>	<b>306</b>	<b>338</b>	<b>365</b>	<b>87</b>
Poster med engangskarakter, netto	-17	-32	-20	-18	-20	-17
<b>Resultat før skat</b>	<b>452</b>	<b>373</b>	<b>286</b>	<b>320</b>	<b>345</b>	<b>70</b>
Skat	98	82	60	71	76	15
<b>Periodens resultat</b>	<b>354</b>	<b>291</b>	<b>226</b>	<b>249</b>	<b>269</b>	<b>55</b>

**Dattervirksomheder**

Resultat efter skat for dattervirksomhederne udgør 14 mio. kr. (1. halvår 2020: 8 mio. kr.). Sydbank har med virkning fra 1. marts 2021 solgt datterselskabet Alm. Brand Leasing A/S til Opendo A/S.

**Balance**

Pr. 30. juni 2021 udgjorde koncernbalancen 169,8 mia. kr. mod 165,8 mia. kr. ultimo 2020.

Aktiver (mia. kr.)	30.6 2021	31.12 2020
Tilgodehavender hos kreditinstitutter mv.	21,7	17,2
Udlån til dagsværdi (reverseforretninger)	20,3	18,0
Udlån til amortiseret kostpris (bankudlån)	61,4	60,2
Værdipapirer og kapitalandele mv.	36,7	39,5
Aktiver tilknyttet puljeordninger	20,8	19,8
Andre aktiver mv.	8,9	11,1
<b>I alt</b>	<b>169,8</b>	<b>165,8</b>

Ultimo juni 2021 udgør koncernens bankudlån 61,4 mia. kr. mod 60,2 mia. kr. ultimo 2020 og 55,5 mia. kr. ultimo juni 2020.

Passiver (mia. kr.)	30.6 2021	31.12 2020
Gæld til kreditinstitutter mv.	6,0	7,1
Indlån og anden gæld	98,1	95,9
Indlån i puljeordninger	20,8	19,8
Udstedte obligationer	9,6	9,6
Andre passiver mv.	20,0	18,5
Hensatte forpligtelser	0,4	0,5
Efterstillede kapitalindskud	1,9	1,9
Egenkapital	13,0	12,5
<b>I alt</b>	<b>169,8</b>	<b>165,8</b>

Koncernens indlån udgør 98,1 mia. kr. mod 95,9 mia. kr. ultimo 2020 og 84,2 mia. kr. ultimo juni 2020.

**Egenkapital**

Pr. 30. juni 2021 udgør aktionæernes egenkapital 12.162 mio. kr. – en stigning på 450 mio. kr. siden ultimo 2020. Ændringen er sammensat af tilgang fra periodens totalindkomst på 696 mio. kr. fratrukket udlodning på 248 mio. kr. og nettokøb af egne aktier mv. på 2 mio. kr.

## Kapitalforhold

Risikovægtede eksponeringer (mia. kr.)	30.6 2021	31.12 2020
Kreditrisiko	38,2	33,3
Markedsrisiko	6,5	6,7
Operationel risiko	6,7	6,7
Andre eksponeringer inkl. CVA	6,4	7,3
<b>I alt</b>	<b>57,8</b>	<b>54,0</b>

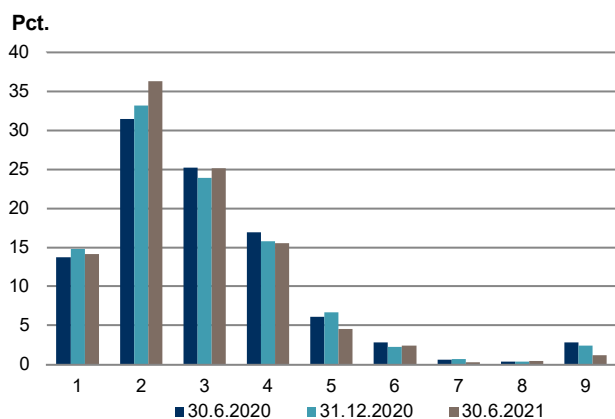
De risikovægtede eksponeringer udgør 57,8 mia. kr. (ultimo 2020: 54,0 mia. kr.). Ændringen kan primært henføres til en stigning i kreditrisikoen på 4,9 mia. kr. samt et fald i andre eksponeringer inkl. CVA og markedsrisikoen på henholdsvis 0,9 mia. kr. og 0,2 mia. kr.

Risikovægtede eksponeringer viser pr. 30. juni 2021 en samlet stigning på 3,8 mia. kr., der primært kan henføres til indførelsen af en ny default-definition fra 1. januar 2021.

Udviklingen i bruttoeksponeringen fordelt på ratingklasser pr. 30. juni 2021, 31. december 2020 og 30. juni 2020 fremgår nedenfor.

Bruttoeksponeringen fordelt på ratingklasser udvikler sig positivt med en stigende andel i de 4 bedste ratingklasser og faldende andel i de 5 dårligste ratingklasser.

### Bruttoeksponering fordelt på ratingklasser



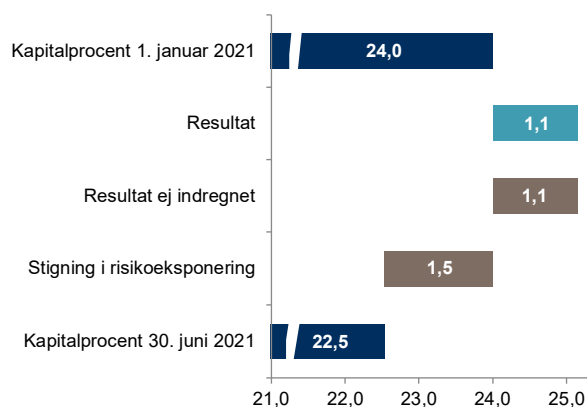
Bruttoeksponeringen udgøres af udlån, uudnyttede kredittilsagn, tilgodehavende renter, garantier samt modpartsrisiko på afledte finansielle instrumenter. Figuren omfatter eksponeringer, der behandles efter IRB-metoden. Eksponeringer vedrørende kunders misligholdelser (default) indgår ikke i fordelingen på ratingklasser. Nedskrivninger på eksponeringer er ikke fratrukket i eksponeringen.

## Solvens

Koncernen - (mio. kr.)	30.6 2021	31.12 2020
Risikovægtede eksponeringer	57.799	54.040
Egentlig kernekapital	10.244	10.185
Kernekapital	11.043	11.041
Kapitalgrundlag	13.003	12.952
Egentlig kernekapitalprocent	17,7	18,8
Kernekapitalprocent	19,1	20,4
Kapitalprocent	22,5	24,0

Koncernens kapitalprocent er opgjort til 22,5, hvoraf kernekapitalprocenten udgør 19,1 mod henholdsvis 24,0 og 20,4 ultimo 2020. Den egentlige kernekapitalprocent er 17,7 (31. december 2020: 18,8).

### Udviklingen i kapitalprocenten i 1. halvår 2021



Periodens resultat er ikke indregnet ved opgørelsen af kapitalprocenterne pr. 30. juni 2021.

Kapitalprocenten i 1. halvår falder med 1,5 som følge af stigningen i de risikovægtede eksponeringer.

Pr. 30. juni 2021 er det individuelle solvensbehov opgjort til 10,4 pct. (31. december 2020: 10,8 pct.).

Moderselskabets kapitalprocent er opgjort til 21,8, hvoraf kernekapitalprocenten udgør 18,5 mod henholdsvis 22,7 og 19,4 ultimo 2020. Den egentlige kernekapitalprocent er 17,2 (31. december 2020: 17,9).

### Kapitalkrav

Koncernens kapitalstyring er forankret i den såkaldte ICAAP-proces (Internal Capital Adequacy Assessment Process), som er en gennemgang, der foretages med henblik på at identificere risici og fastlægge det individuelle solvensbehov.

Det individuelle solvensbehov udgjorde 10,4 pct. ved udgangen af juni 2021. Solvensbehovet består af et minimumskapitalkrav på 8 pct. under søjle I og et

kapitaltillæg under søjle II. Ca. 56 pct. af solvensbehovet skal dækkes af egentlig kernekapital, svarende til 5,9 pct. af de risikovægtede eksponeringer.

Koncernen er udover solvensbehovet omfattet af et kombineret bufferkrav, der er fastsat til 3,5 pct. pr. 30. juni 2021.

Kapital og solvens samt kapitalkrav (pct. af risikovægtede eksponeringer)	30.6 2021	Fuldt indfaset*
<b>Kapital og solvens</b>		
Egentlig kernekapitalprocent	17,7	17,6
Kapitalprocent	22,5	22,4
<b>Kapitalkrav (inkl. buffere)**</b>		
Samlet kapitalkrav	13,9	14,9
Krav til egentlig kernekapital	9,4	10,4
- heraf kontracyklisk kapitalbuffer	0,0	1,0
- heraf kapitalbevaringsbuffer	2,5	2,5
- heraf SIFI-buffer	1,0	1,0
<b>Kapitaloverdækning</b>		
Egentlig kernekapital	8,3	7,2
Kapitalgrundlag	8,6	7,5

\* Baseret på fuldt indfasede krav og effekt af IFRS 9.

\*\* Det samlede kapitalkrav består af det individuelle solvensbehov og et kombineret bufferkrav. Den fuldt indfasede kontracykliske kapitalbuffer er baseret på vedtagne krav pr. 30. juni 2021.

I juni 2021 besluttede Erhvervsministeren at genaktivere den kontracykliske kapitalbuffer med en sats på 1,0 pct. fra 30. september 2022.

### Markedsrisiko

Pr. 30. juni 2021 udgør koncernens renterisiko 190 mio. kr. Koncernen har uændret en meget lav valuta-kursrisiko samt en fortsat beskedent aktieposition.

### Funding og likviditet

Retningslinjerne for opgørelse af Liquidity Coverage Ratio (LCR) foreskriver afløb af forpligtelser under hensyntagen til modpart, størrelse af funding, sikringsforhold og løbetid. De mest stabile indlån favoriseres således i forhold til større indlån, især i forhold til større indlån fra erhvervsvirksomheder og finansielle modparter.

Koncernens LCR er 235 pct. pr. 30. juni 2021 (31. december 2020: 210 pct.).

LCR (mia. kr.)	30.6 2021	31.12 2020	30.6 2020
Likviditetsbuffer i alt	48,1	51,3	43,3
Nettooutflow	20,5	24,4	18,6
<b>LCR (pct.)</b>	<b>235</b>	<b>210</b>	<b>232</b>

Koncernen har opfyldt kravet til LCR i hele perioden og har, som det fremgår, fortsat en betydelig overdækning pr. 30. juni 2021.

Funding ratio (mia. kr.)	30.6 2021	31.12 2020	30.6 2020
Egenkapital og efterstillet kapital	14,8	14,4	13,9
Seniorlån med restløbetid > 1 år	5,9	9,6	7,4
Stabile indlån	88,0	87,6	78,7
Stabil funding i alt	108,7	111,6	100,0
Bankudlån	61,4	60,2	55,5
<b>Funding ratio (pct.)</b>	<b>177</b>	<b>185</b>	<b>180</b>

Koncernens stabile funding overstiger koncernens udlån med 47,3 mia. kr. pr. 30. juni 2021 (31. december 2020: 51,4 mia. kr.).

### Rating

Moody's seneste rating af Sydbank:

- Outlook: Stable
- Long-term deposit: A1
- Baseline Credit Assessment: Baa1
- Senior unsecured: A1
- Short-term deposit: P-1.

### Tilsynsdiamant

Tilsynsdiamanten opstiller en række pejlemærker for, hvad der som udgangspunkt anses som pengeinstituttvirksomhed med forhøjet risiko. Overskridelser af tilsynsdiamanten er omfattet af Finanstilsynets reaktioner. Sydbank opfylder alle tilsynsdiamantens pejlemærker.

Tilsynsdiamantens pejlemærker	30.6 2021	31.12 2020	30.6 2020
Summen af 20 største eksponeringer < 175 pct.	141	149	152
Udlånsvækst < 20 pct. om året	11	-1	-9
Ejendomseksponering < 25 pct.	9	7	8
Funding ratio < 1	0,54	0,52	0,54
Likviditetspejlemærke > 100 pct.	257	232	254

### EU-regler om genopretning og afvikling

Direktivet, herunder bail-in-reglerne, er implementeret i dansk lovgivning pr. 1. juni 2015.

I henhold til lovgivningen skal hvert kreditinstitut opfylde minimumskrav for nedskrivningsegne passiver (NEP-krav). Finanstilsynet har i december 2020 fastsat NEP-kravet for Sydbank til 25,1 pct. af de risikovægtede eksponeringer.

Koncernens NEP-krav beregnes med udgangspunkt i de risikovægtede eksponeringer med en faktor fastsat som summen af 2 gange solvensbehov og én gang SIFI-buffer, kapitalbevaringsbuffer og kontracyklisk kapitalbuffer.



<b>NEP-krav – 30.6.2021</b>		
<b>(pct.)</b>	<b>Kapitalkrav</b>	<b>NEP-krav</b>
Solvensbehov	10,4	20,9
SIFI-buffer	1,0	1,0
Kapitalbevaringsbuffer	2,5	2,5
Kontracyklisk kapitalbuffer	0,0	0,0
<b>Krav i alt (pct.)</b>	<b>13,9</b>	<b>24,4</b>
<b>Krav i alt (mio. kr.)</b>	<b>8.034</b>	<b>14.084</b>

Koncernen opfylder NEP-kravet pr. 30. juni 2021 med en overdækning på 2.771 mio. kr.

Overdækningen svarer til en stigning i solvensbehovet på 2,4 procentpoint eller en stigning i de risikovægtede eksponeringer på 11.300 mio. kr.

En af koncernens NPS-udstedelser på 500 mio. euro har en restløbetid på under 1 år og kan ikke indregnes.

<b>Overdækning NEP-krav</b>	
<b>(mio. kr.)</b>	
Kapitalgrundlag	13.003
NPS-udstedelser med ophør over 1 år	5.874
Dækning af kombineret bufferkrav	-2.022
<b>Nedskrivningseggede passiver i alt</b>	<b>16.855</b>
NEP-krav	14.084
Overdækning	2.771
Overdækning i pct. af RVE	4,8

Opbygningen af en afviklingsformue er igangsat. Kreditinstitutterne skal bidrage i forhold til deres relative størrelse og risiko i Danmark.

Afviklingsformuen skal være opbygget senest 31. december 2024 og skal have midler svarende til mindst 1 pct. af de dækkede indskud i alle danske kreditinstitutter.

Koncernens bidrag til afviklingsformuen for 2021 forventes at udgøre 25 mio. kr.

### **Gearingsgrad**

CRR/CRD IV indeholder krav om, at kreditinstitutter skal beregne, rapportere, overvåge og offentliggøre deres gearingsgrad, der defineres som kernekapital i procent af den samlede eksponering. I Europa-Kommissionens forslag til en revision af CRR indgår et forslag om at indføre et minimumskrav på 3 pct. for gearingsgraden.

Koncernens gearingsgrad er 5,6 pct. pr. 30. juni 2021 (ultimo 2020: 6,1 pct.) under hensyntagen til overgangsreglerne.

Ved fuld indfasning af kernekapitalen i henhold til CRR/CRD IV uden refinansiering af ikke-kvalificerbar

hybrid kernekapital ville gearingsgraden være 5,6 pct. (ultimo 2020: 6,1 pct.).

Indførelsen af minimumskrav til gearingsgraden forventes ikke at få betydning for koncernen.

### **IFRS 9 – overgangsordningen**

For at imødegå en utilsigtet effekt på kapitalgrundlaget og dermed pengeinstitutternes muligheder for at understøtte kreditgivningen er der vedtaget en overgangsordning, således at en negativ effekt af de nye nedskrivningsregler indføres over en periode. Covid-19 har medført en forlængelse af ordningen, der nu udløber i 2024. Sydbank anvender overgangsordningen.

### **Basel IV**

Basel-komitéen for tilsyn med banker (BCBS) har 7. december 2017 offentliggjort sine anbefalinger til en række ændringer vedrørende opgørelsen af kreditinstitutters kapitalkrav. Anbefalingerne, der også omtales som Basel IV, foreslår blandt andet, at brugen af interne modeller begrænses, og at der fastsættes en fast nedre grænse for de risikovægtede eksponeringer.

Anbefalingerne forventes at have en begrænset effekt på koncernens kapitalforhold.

Anbefalingerne skal implementeres i EU, før de gælder for danske kreditinstitutter. Koncernen følger udviklingen nøje. Der er på nuværende tidspunkt usikkerhed om omfanget af ændringer i forhold til Basel-komitéens anbefalinger, når disse skal udmøntes i EU-regler. Ikrafttrædelsesdatoen forventes at være 1. januar 2023, hvor gulvkravet også forventes implementeret startende på 50 pct. for at forøges gradvist og ende på 72,5 pct. 1. januar 2028.

### **Ny default-definition**

Pr. 1. januar 2021 trådte nye regler vedrørende default-definitionen i kraft, hvilket indebærer en udvidelse af begrebet – og således flere defaults.

Koncernen er i færd med at udvikle nye modeller til både privat- og erhvervskunder og vil indføre den nye default-definition i disse modeller. Dette medfører, at en væsentlig afledt effekt af den nye default-definition – en lavere LGD – vil blive introduceret på samme tidspunkt.

**Eksponeringer berørt af covid-19**

Følgende eksponeringer er vurderet som værende mest påvirket af covid-19:

- Hårdt ramte brancher
- Svage erhvervs-kunder
- Mindre erhvervs-kunder.

Hårdt ramte brancher

Det er primært virksomheder indenfor følgende brancher, der er vurderet som hårdt ramt af covid-19:

- Sø- og luftfart
- Specialiseret detailhandel, ekskl. biler
- Hotel, restauration og underholdning.

Udlån til disse brancher udgør 1,9 mia. kr. pr. 30. juni 2021, svarende til 3,1 pct. af det samlede udlån på 61,4 mia. kr.

Svage erhvervs-kunder

Kunder, der allerede inden coronakrisen var svage – svarende til ratingklasserne 7, 8, 9 og default –, vil blive mere udfordret i krisetider.

Der foretages løbende nedskrivninger på alle kunder med objektiv indikation for kreditforringelse (OIK), og der er dermed individuel fokus på disse kunder.

Udlån til svage erhvervs-kunder uden OIK (eksklusive landbrug) udgør 0,6 mia. kr. Efter fradrag af modtagne sikkerheder på 0,1 mia. kr. udgør blankoudlån 0,5 mia. kr.

Mindre erhvervs-kunder

Erfaringsmæssigt er de mindste virksomheder mindre robuste.

Udlån til de mindste virksomheder – med en balancesum på mindre end 5 mio. kr. – udgør 0,9 mia. kr. pr. 30. juni 2021, svarende til 1,5 pct. af det samlede udlån på 61,4 mia. kr.



## Resultatopgørelse

Mio. kr.	Note	Sydbank-koncernen		Sydbank A/S	
		1. halvår 2021	1. halvår 2020	1. halvår 2021	1. halvår 2020
Renteindtægter opgjort efter den effektive rentes metode		1.037	922	1.040	925
Andre renteindtægter		156	119	156	119
<b>Renteindtægter</b>	2	<b>1.193</b>	<b>1.041</b>	<b>1.196</b>	<b>1.044</b>
Renteudgifter	3	232	236	230	236
<b>Nettorenteindtægter</b>		<b>961</b>	<b>805</b>	<b>966</b>	<b>808</b>
Udbytte af aktier		20	24	20	24
Gebyrer og provisionsindtægter	4	1.313	1.097	1.238	1.028
Afgivne gebyrer og provisionsudgifter		154	153	136	133
<b>Nettorente- og gebyrindtægter</b>		<b>2.140</b>	<b>1.773</b>	<b>2.088</b>	<b>1.727</b>
Kursreguleringer	5	162	131	162	131
Andre driftsindtægter		14	8	15	9
Udgifter til personale og administration	6	1.626	1.400	1.600	1.372
Af- og nedskrivninger på immaterielle og materielle aktiver		59	47	59	46
Andre driftsudgifter	8	15	12	15	12
Nedskrivninger på udlån mv.	9	-205	42	-205	42
Resultat af kapitalandele i associerede og tilknyttede virksomheder	10	4	4	18	12
<b>Resultat før skat</b>		<b>825</b>	<b>415</b>	<b>814</b>	<b>407</b>
Skat	11	180	91	175	86
<b>Periodens resultat</b>		<b>645</b>	<b>324</b>	<b>639</b>	<b>321</b>
<b>Fordeling af periodens resultat</b>					
Aktionærer i Sydbank A/S				619	302
Indehavere af hybrid kernekapital				20	19
<b>I alt til disposition</b>				<b>639</b>	<b>321</b>
Rente til indehavere af hybrid kernekapital				20	19
Henlagt til egenkapital				619	302
<b>I alt anvendt</b>				<b>639</b>	<b>321</b>
Periodens resultat pr. aktie (kr.)*		10,4	5,1	10,4	5,1
Periodens resultat pr. aktie udvandet (kr.)*		10,4	5,1	10,4	5,1
Udbytte pr. aktie (kr.)		-	-	-	-
* Beregnet ud fra gns. antal aktier i omløb, jf. side 21.					
<b>Totalindkomstopgørelse</b>					
<b>Periodens resultat</b>		<b>645</b>	<b>324</b>	<b>639</b>	<b>321</b>
<b>Anden totalindkomst</b>					
<u>Poster, der kan blive reklassificeret til resultatopgørelsen:</u>					
Omregning af udenlandske virksomheder		-	4	-	4
Hedge af udenlandske virksomheder		-	-4	-	-4
<u>Poster, der ikke kan blive reklassificeret til resultatopgørelsen:</u>					
Ejendomsopskrivninger		-	-	-	-
Værdiregulering af visse strategiske aktier		77	0	77	0
<b>Anden totalindkomst efter skat</b>		<b>77</b>	<b>0</b>	<b>77</b>	<b>0</b>
<b>Periodens totalindkomst</b>		<b>722</b>	<b>324</b>	<b>716</b>	<b>321</b>

## Balance

Mio. kr.	Note	Sydbank-koncernen		Sydbank A/S	
		30.6 2021	31.12 2020	30.6 2021	31.12 2020
<b>Aktiver</b>					
Kassebeholdning og anfordringstilgodehavender hos centralbanker		5.674	2.806	5.674	2.806
Tilgodehavender hos kreditinstitutter og centralbanker	12	16.070	14.428	16.070	14.428
Udlån til dagsværdi		20.280	17.961	20.280	17.961
Udlån til amortiseret kostpris	13	61.362	60.229	61.804	61.429
Obligationer til dagsværdi		33.997	36.942	33.997	36.942
Aktier mv.		2.551	2.409	2.551	2.409
Kapitalandele i associerede virksomheder mv.		181	173	181	173
Kapitalandele i tilknyttede virksomheder mv.		-	-	2.229	3.425
Aktiver tilknyttet puljeordninger		20.786	19.773	20.786	19.773
Immaterielle aktiver		424	445	424	445
Domicilejendomme		1.112	1.079	895	846
Domicilejendomme (leasing)		85	101	85	101
Grunde og bygninger i alt		1.197	1.180	980	947
Øvrige materielle aktiver		61	70	61	70
Aktuelle skatteaktiver		493	147	505	155
Udsudte skatteaktiver		21	20	14	14
Aktiver i midlertidig besiddelse		1	971	1	2
Andre aktiver	14	6.674	8.170	6.272	7.768
Periodeafgrænsningsposter		76	76	75	76
<b>Aktiver i alt</b>		<b>169.848</b>	<b>165.800</b>	<b>171.904</b>	<b>168.823</b>
<b>Passiver</b>					
Gæld til kreditinstitutter og centralbanker	15	6.054	7.093	6.054	7.093
Indlån og anden gæld	16	98.064	95.919	100.313	99.165
Indlån i puljeordninger		20.786	19.773	20.786	19.773
Midlertidigt overtagne forpligtelser		-	88	-	-
Udstedte obligationer til amortiseret kostpris		9.589	9.563	9.589	9.563
Andre passiver	17	20.033	18.465	19.880	18.367
Periodeafgrænsningsposter		10	7	10	7
<b>Gæld i alt</b>		<b>154.536</b>	<b>150.908</b>	<b>156.632</b>	<b>153.968</b>
Hensatte forpligtelser	18	497	529	496	529
Efterstillede kapitalindskud	19	1.857	1.857	1.857	1.857
Egenkapital:					
Aktiekapital		597	597	597	597
Opskrivningshenlæggelser		104	104	104	104
Andre reserver:					
Vedtægtsmæssige reserver		425	425	425	425
Reserve for nettoopskrivning efter indre værdis metode		2	2	2	2
Overført overskud		11.034	10.336	11.034	10.336
Foreslået udbytte mv.		-	248	-	248
Aktionærer i Sydbank A/S		12.162	11.712	12.162	11.712
Indehavere af hybrid kernekapital		757	757	757	757
Minoritetsaktionærer		39	37	-	-
<b>Egenkapital i alt</b>		<b>12.958</b>	<b>12.506</b>	<b>12.919</b>	<b>12.469</b>
<b>Passiver i alt</b>		<b>169.848</b>	<b>165.800</b>	<b>171.904</b>	<b>168.823</b>

## Hoved- og nøgletal – kvartaler

	Sydbank-koncernen					
	2. kvrt.	1. kvrt.	4. kvrt.	3. kvrt.	2. kvrt.	1. kvrt.
	2021	2021	2020	2020	2020	2020
<b>Resultatopgørelse (mio. kr.)</b>						
Basisindtjening	1.088	1.105	959	882	869	960
Handelsindtjening	68	73	74	88	109	7
<b>Indtjening i alt</b>	<b>1.156</b>	<b>1.178</b>	<b>1.033</b>	<b>970</b>	<b>978</b>	<b>967</b>
Basisomkostninger	814	833	728	628	700	718
<b>Basisresultat før nedskrivninger</b>	<b>342</b>	<b>345</b>	<b>305</b>	<b>342</b>	<b>278</b>	<b>249</b>
Nedskrivninger på udlån mv.	-125	-81	1	4	-42	84
<b>Basisresultat</b>	<b>467</b>	<b>426</b>	<b>304</b>	<b>338</b>	<b>320</b>	<b>165</b>
Beholdningsresultat	2	-21	2	0	45	-78
<b>Resultat før engangsposter</b>	<b>469</b>	<b>405</b>	<b>306</b>	<b>338</b>	<b>365</b>	<b>87</b>
Poster med engangskarakt., netto	-17	-32	-20	-18	-20	-17
<b>Resultat før skat</b>	<b>452</b>	<b>373</b>	<b>286</b>	<b>320</b>	<b>345</b>	<b>70</b>
Skat	98	82	60	71	76	15
<b>Periodens resultat</b>	<b>354</b>	<b>291</b>	<b>226</b>	<b>249</b>	<b>269</b>	<b>55</b>
<b>Udvalgte balanceposter (mia. kr.)</b>						
Udlån til amortiseret kostpris	61,4	61,5	60,2	56,0	55,5	60,0
Udlån til dagsværdi	20,3	18,2	18,0	16,1	19,1	19,6
Indlån og anden gæld	98,1	93,0	95,9	82,9	84,2	82,2
Udstedte obligationer til amortiseret kostpris	9,6	9,6	9,6	7,4	7,4	7,4
Efterstillede kapitalindskud	1,9	1,9	1,9	1,9	1,9	1,9
Hybrid kernekapital	0,8	0,8	0,8	0,8	0,8	0,8
Aktionærernes egenkapital	12,2	11,8	11,7	11,5	11,2	11,0
Aktiver i alt	169,8	164,8	165,8	151,1	150,4	150,2
<b>Nøgletal pr. aktie (kr. pr. aktie a 10 kr.)</b>						
Periodens resultat	5,8	4,7	3,7	4,0	4,4	0,7
Børskurs ultimo	193,1	170,9	134,5	99,6	123,0	96,1
Indre værdi	205,1	198,5	197,6	194,2	190,2	185,8
Børskurs/indre værdi	0,94	0,86	0,68	0,51	0,65	0,52
Gennemsnitligt antal aktier i omløb (mio. stk.)	59,3	59,3	59,3	58,6	59,0	59,2
Udbytte pr. aktie	-	-	4,00	-	-	-
<b>Øvrige nøgletal</b>						
Egentlig kernekapitalprocent	17,7	18,1	18,8	20,1	20,2	19,0
Kernekapitalprocent	19,1	19,5	20,4	21,8	22,0	20,6
Kapitalprocent	22,5	23,0	24,0	25,6	25,9	24,3
Resultat før skat i pct. p.a. af gns. egenkapital	14,7	12,3	9,5	10,9	12,1	2,1
Resultat efter skat i pct. p.a. af gns. egenkapital	11,4	9,5	7,4	8,4	9,3	1,6
Basisomkostninger i pct. af indtjening i alt	70,4	70,7	70,3	64,7	71,6	74,3
Afkastningsgrad i pct.	0,4	0,2	0,1	0,2	0,2	0,0
Renterisiko	1,7	1,2	1,6	1,0	0,9	0,6
Valutaposition	1,2	2,0	1,2	2,0	1,3	2,3
Valutarisiko	0,0	0,0	0,0	0,0	0,0	0,0
Likviditet, LCR i pct.	235	211	210	231	232	196
Udlån i forhold til indlån	0,5	0,6	0,5	0,6	0,6	0,6
Udlån i forhold til egenkapital	5,0	5,2	5,1	5,1	5,1	5,5
Periodens udlånsvækst	-0,3	2,1	7,6	0,8	-7,5	-0,9
Summen af store eksponeringer	141	151	149	153	152	139
Akkumuleret nedskrivningsprocent	2,4	2,6	2,7	2,8	3,0	2,7
Periodens nedskrivningsprocent	-0,15	-0,10	0,00	0,01	-0,06	0,10
Antal heltidsmedarbejdere ultimo	2.126	2.166	2.286	1.983	1.979	2.004

Ved beregning af nøgletal er hybrid kernekapital betragtet som en gældsforpligtelse, uanset at der regnskabsmæssigt er tale om egenkapital. Der henvises i øvrigt til nøgletalsdefinitioner i årsrapporten 2020 side 114.

## Hoved- og nøgletal – halvår

	Sydbank-koncernen				
	1. halvår 2021	1. halvår 2020	1. halvår 2019	1. halvår 2018	1. halvår 2017
<b>Resultatopgørelse (mio. kr.)</b>					
Basisindtjening	2.193	1.829	1.805	2.040	2.093
Handelsindtjening	141	116	136	100	139
<b>Indtjening i alt</b>	<b>2.334</b>	<b>1.945</b>	<b>1.941</b>	<b>2.140</b>	<b>2.232</b>
Basisomkostninger	1.647	1.418	1.429	1.397	1.369
<b>Basisresultat før nedskrivninger</b>	<b>687</b>	<b>527</b>	<b>512</b>	<b>743</b>	<b>863</b>
Nedskrivninger på udlån mv.	-206	42	-34	-57	-9
<b>Basisresultat</b>	<b>893</b>	<b>485</b>	<b>546</b>	<b>800</b>	<b>872</b>
Beholdningsresultat	-19	-33	-28	-78	187
<b>Resultat før engangsposter</b>	<b>874</b>	<b>452</b>	<b>518</b>	<b>722</b>	<b>1.059</b>
Poster med engangskaraktér, netto	-49	-37	-39	92	-12
<b>Resultat før skat</b>	<b>825</b>	<b>415</b>	<b>479</b>	<b>814</b>	<b>1.047</b>
Skat	180	91	90	146	231
<b>Periodens resultat</b>	<b>645</b>	<b>324</b>	<b>389</b>	<b>668</b>	<b>816</b>
<b>Udvalgte balanceposter (mia. kr.)</b>					
Udlån til amortiseret kostpris	61,4	55,5	60,9	62,5	70,6
Udlån til dagsværdi	20,3	19,1	7,0	6,1	7,4
Indlån og anden gæld	98,1	84,2	89,1	84,1	84,7
Udstedte obligationer til amortiseret kostpris	9,6	7,4	7,4	-	3,7
Efterstillede kapitalindskud	1,9	1,9	1,9	1,9	1,3
Hybrid kernekapital	0,8	0,8	0,8	0,8	-
Aktionærernes egenkapital	12,2	11,2	10,7	11,3	11,5
Aktiver i alt	169,8	150,4	152,1	136,1	140,1
<b>Nøgletal pr. aktie (kr. pr. aktie a 10 kr.)</b>					
Periodens resultat	10,4	5,1	6,0	10,0	11,8
Børskurs ultimo	193,1	123,0	125,1	219,4	245,4
Indre værdi	205,1	190,2	176,1	173,1	169,0
Børskurs/indre værdi	0,94	0,65	0,71	1,27	1,45
Gennemsnitligt antal aktier i omløb (mio. stk.)	59,3	59,1	61,0	66,5	69,1
Udbytte pr. aktie	-	-	-	-	-
<b>Øvrige nøgletal</b>					
Egentlig kernekapitalprocent	17,7	20,2	16,6	15,5	15,6
Kernekapitalprocent	19,1	22,0	18,3	17,2	16,1
Kapitalprocent	22,5	25,9	21,6	20,4	18,1
Resultat før skat i pct. p.a. af gns. egenkapital	13,4	7,1	8,7	14,3	18,2
Resultat efter skat i pct. p.a. af gns. egenkapital	10,4	5,4	7,0	11,7	14,2
Basisomkostninger i pct. af indtjening i alt	70,6	72,9	73,6	65,3	61,3
Afkastningsgrad i pct.	0,4	0,2	0,3	0,5	0,6
Renterisiko	1,7	0,9	1,3	1,6	0,7
Valutaposition	1,2	1,3	1,6	3,6	3,9
Valutarisiko	0,0	0,0	0,0	0,0	0,1
Likviditet, LCR i pct.	235	232	207	154	225
Udlån i forhold til indlån	0,5	0,6	0,6	0,6	0,7
Udlån i forhold til egenkapital	5,0	5,1	5,8	5,5	6,1
Periodens udlånsvækst	1,9	-8,3	-0,2	-2,8	-8,6
Summen af store eksponeringer	141	152	149	146	150
Akkumuleret nedskrivningsprocent	2,4	3,0	3,4	3,6	3,6
Periodens nedskrivningsprocent	-0,24	0,06	-0,04	-0,07	-0,01
Antal heltidsmedarbejdere ultimo	2.126	1.979	2.069	2.102	2.092

Ved beregning af nøgletal er hybrid kernekapital betragtet som en gældsforpligtelse, uanset at der regnskabsmæssigt er tale om egenkapital. Der henvises i øvrigt til nøgletalsdefinitioner i årsrapporten 2020 side 114.

## Kapitalforhold

Mio. kr.	Sydbank-koncernen									
	Aktiekapital	Opskrivningshælgelser	Vedtægtsmæssige reserver*	Reserve for nettoopskr. efter indre værdis metode	Overført overskud	Foreslået udbytte mv.	Aktionærer i Sydbank A/S	Hybrid kernekapital**	Minoritetsaktionærer	Egenkapital i alt
Egenkapital primo 2021	597	104	425	2	10.336	248	11.712	757	37	12.506
Periodens resultat					619		619	20	6	645
Anden totalindkomst					77		77			77
<b>Periodens totalindkomst</b>	<b>-</b>	<b>-</b>	<b>-</b>	<b>-</b>	<b>696</b>	<b>-</b>	<b>696</b>	<b>20</b>	<b>6</b>	<b>722</b>
<b>Transaktioner med ejere</b>										
Køb af egne aktier					-604		-604			-604
Salg af egne aktier					604		604			604
Betalte renter af hybrid kernekapital								-19		-19
Valutakursregulering					1		1	-1		-
Udbetalt udbytte mv.						-248	-248		-7	-255
Udbytte, egne aktier					1		1			1
Salg af kapitalandele i dattervirksomheder									3	3
Transaktioner med ejere i alt	-	-	-	-	2	-248	-246	-20	-4	-270
<b>Egenkapital 30. juni 2021</b>	<b>597</b>	<b>104</b>	<b>425</b>	<b>2</b>	<b>11.034</b>	<b>-</b>	<b>12.162</b>	<b>757</b>	<b>39</b>	<b>12.958</b>
Egenkapital primo 2020	618	116	425	4	9.451	352	10.966	760	38	11.764
Periodens resultat					302		302	19	3	324
Anden totalindkomst					0		0			0
<b>Periodens totalindkomst</b>	<b>-</b>	<b>-</b>	<b>-</b>	<b>-</b>	<b>302</b>	<b>-</b>	<b>302</b>	<b>19</b>	<b>3</b>	<b>324</b>
<b>Transaktioner med ejere</b>										
Køb af egne aktier					-442		-442			-442
Salg af egne aktier					419		419			419
Betalte renter af hybrid kernekapital								-20		-20
Valutakursregulering					1		1	-1		-
Annulleret udbytte, egne aktier					345	-345	-			-
Udbetalt udbytte						-7	-7		-5	-12
Køb af kapitalandele i dattervirksomheder									-2	-2
Transaktioner med ejere i alt	-	-	-	-	323	-352	-29	-21	-7	-57
<b>Egenkapital 30. juni 2020</b>	<b>618</b>	<b>116</b>	<b>425</b>	<b>4</b>	<b>10.076</b>	<b>-</b>	<b>11.239</b>	<b>758</b>	<b>34</b>	<b>12.031</b>

\* Vedtægtsmæssige reserver er bunden sparekassereserve i henhold til vedtægternes § 4.

\*\* Hybrid kernekapital er uden forfald. Betaling af renter og tilbagebetaling af hovedstol er frivillig. Derfor behandles hybrid kernekapital regnskabsmæssigt som egenkapital. Sydbank udstedte i maj 2018 100 mio. euro med mulighed for førtidsindfrielse 28. august 2025. Udstedelsen forrentes med Mid-Swap Rate + margin på 4,62 pct., i alt 5,25 pct. For udstedelsen gælder, at lånet vil blive nedskrevet, såfremt den egentlige kernekapitalprocent i Sydbank A/S eller Sydbank-koncernen falder under 7.

Sydbank-aktien	30.6.2021	31.12.2020	30.6.2020
Aktiekapital, kr.	596.763.200	596.763.200	617.540.000
Antal udstedte aktier, stk.	59.676.320	59.676.320	61.754.000
Antal aktier i omløb ultimo, stk.	59.290.464	59.286.316	59.079.658
Gns. antal aktier i omløb, stk.	59.290.954	59.034.373	59.143.101

Banken har kun én aktieklasse, idet alle aktier besidder samme rettigheder.

## Kapitalforhold

Mio. kr.	Sydbank-koncernen		
	30.6 2021	31.12 2020	30.6 2020
<b>Solvens</b>			
Egentlig kernekapitalprocent	17,7	18,8	20,2
Kernekapitalprocent	19,1	20,4	22,0
Kapitalprocent	22,5	24,0	25,9
<b>Kapitalgrundlaget er sammensat således</b>			
Egenkapital, aktionærer i Sydbank A/S	12.162	11.712	11.239
Undladelse af indregning af periodens resultat	-639	-	-323
Kapitalfradrag ud fra forsigtighedsprincip	-88	-85	-75
Faktiske eller eventuelle forpligtelser til køb af egne aktier	-8	-10	-8
Foreslået udbytte	-	-248	-
Immaterielle aktiver og aktiverede udskudte skatteaktiver	-383	-420	-204
Væsentlige investeringer i den finansielle sektor	-884	-882	-714
Overgangsordning IFRS 9	84	118	118
<b>Egentlig kernekapital</b>	<b>10.244</b>	<b>10.185</b>	<b>10.033</b>
Hybrid kernekapital - egenkapital	744	744	745
Hybrid kernekapital - gældsforpligtelse	55	112	112
<b>Kernekapital</b>	<b>11.043</b>	<b>11.041</b>	<b>10.890</b>
Supplerende kapital	1.801	1.745	1.748
Forskel mellem forventede tab og regnskabsmæssige nedskrivninger	159	166	176
<b>Kapitalgrundlag</b>	<b>13.003</b>	<b>12.952</b>	<b>12.814</b>
Kreditrisiko*	38.156	33.355	31.628
Markedsrisiko	6.538	6.675	4.836
Operationel risiko	6.708	6.708	7.171
Andre eksponeringer inkl. CVA	6.397	7.302	5.929
<b>Risikovægtede eksponeringer</b>	<b>57.799</b>	<b>54.040</b>	<b>49.564</b>
<b>Kapitalkrav efter søjle I</b>	<b>4.624</b>	<b>4.323</b>	<b>3.965</b>
<b>* Kreditrisiko</b>			
Erhverv, IRB	26.023	21.811	22.921
Private, IRB	5.817	5.798	6.336
Erhverv, STD	1.422	460	273
Private, STD	3.545	3.476	937
Kreditinstitutter m.m.	1.349	1.810	1.161
<b>I alt</b>	<b>38.156</b>	<b>33.355</b>	<b>31.628</b>

## Pengestrømsopgørelse

Mio. kr.	Sydbank-koncernen		
	1. halvår 2021	Året 2020	1. halvår 2020
<b>Driftsaktivitet</b>			
Periodens resultat før skat	825	1.021	415
Betalte skatter	-547	-174	-66
<u>Regulering for ikke-kontante driftsposter:</u>			
Resultat af kapitalandele i associerede virksomheder	0	3	0
Afskrivning på immaterielle og materielle aktiver	59	109	47
Nedskrivninger på udlån/garantier	-205	47	42
Andre ikke-kontante driftsposter	-32	65	-15
	100	1.071	423
<u>Ændring i driftskapital:</u>			
Kreditinstitutter og centralbanker	-5.687	-1.512	-7.760
Handelsbeholdning	2.804	-558	9.588
Andre finansielle instrumenter til dagsværdi	187	-33	74
Udlån	-3.248	-842	-1.452
Indlån	2.146	1.718	-56
Øvrige aktiver/passiver	3.858	187	1.811
Pengestrømme fra driftsaktivitet	160	31	2.628
<b>Investeringsaktivitet</b>			
Køb af kapitalandele i associerede virksomheder	-8	-29	-
Salg af kapitalandele i associerede virksomheder	-	-	-
Køb af Alm. Brand Bank	-	-1.897	-
Køb af kapitalandele i dattervirksomheder	3	-2	-2
Salg af kapitalandele i dattervirksomheder	-	-	-
Køb af materielle aktiver	-46	-110	-15
Salg af materielle aktiver	-1	11	0
Pengestrømme fra investeringsaktivitet	-52	-2.027	-17
<b>Finansieringsaktivitet</b>			
Køb og salg af egne kapitalandele	1	-2	-24
Udbytte mv.	-247	-7	-7
Udstedelse af obligationer	-	2.133	-
Pengestrømme fra finansieringsaktivitet	-246	2.124	-31
<b>Periodens pengestrømme</b>	<b>-138</b>	<b>128</b>	<b>2.580</b>
Likvider primo	6.881	6.753	6.753
Periodens pengestrømme	-138	128	2.580
<b>Likvider ultimo</b>	<b>6.743</b>	<b>6.881</b>	<b>9.333</b>
<b>Likvider ultimo</b>			
Kassebeholdning og anfordringstilgodehavender hos centralbanker	5.674	2.806	2.344
Fuldt ud sikre og likvide anfordringstilgodehavender i kreditinstitutter og forsikringselskaber	1.069	1.016	1.150
Ubelånte indlånsbeviser	-	3.059	5.839
<b>Likvider ultimo</b>	<b>6.743</b>	<b>6.881</b>	<b>9.333</b>

## Segmentregnskab mv.

Mio. kr.	Sydbank-koncernen					
	Bank-aktiviteter	Kapitalforvaltning	Markets	Finans	Øvrige	I alt
<b>Forretningssegmenter</b>						
<b>1. halvår 2021</b>						
Basisindtjening	1.964	172	57	-	-	<b>2.193</b>
Handelsindtjening	-	-	141	-	-	<b>141</b>
<b>Indtjening i alt</b>	<b>1.964</b>	<b>172</b>	<b>198</b>	-	-	<b>2.334</b>
Basisomkostninger	1.457	69	83	-	38	<b>1.647</b>
Nedskrivninger på udlån mv.	-206	-	-	-	-	<b>-206</b>
<b>Basisresultat</b>	<b>713</b>	<b>103</b>	<b>115</b>	-	<b>-38</b>	<b>893</b>
Beholdningsresultat	6	-	-	-25	-	<b>-19</b>
<b>Resultat før engangsposter</b>	<b>719</b>	<b>103</b>	<b>115</b>	<b>-25</b>	<b>-38</b>	<b>874</b>
Poster med engangskarakter, netto	-49	-	-	-	-	<b>-49</b>
<b>Resultat før skat</b>	<b>670</b>	<b>103</b>	<b>115</b>	<b>-25</b>	<b>-38</b>	<b>825</b>
<b>1. halvår 2020</b>						
Basisindtjening	1.644	139	46	-	-	<b>1.829</b>
Handelsindtjening	-	-	116	-	-	<b>116</b>
<b>Indtjening i alt</b>	<b>1.644</b>	<b>139</b>	<b>162</b>	-	-	<b>1.945</b>
Basisomkostninger	1.255	57	79	-	27	<b>1.418</b>
Nedskrivninger på udlån mv.	42	-	-	-	-	<b>42</b>
<b>Basisresultat</b>	<b>347</b>	<b>82</b>	<b>83</b>	-	<b>-27</b>	<b>485</b>
Beholdningsresultat	-3	-	-	-30	-	<b>-33</b>
<b>Resultat før engangsposter</b>	<b>344</b>	<b>82</b>	<b>83</b>	<b>-30</b>	<b>-27</b>	<b>452</b>
Poster med engangskarakter, netto	-37	-	-	-	-	<b>-37</b>
<b>Resultat før skat</b>	<b>307</b>	<b>82</b>	<b>83</b>	<b>-30</b>	<b>-27</b>	<b>415</b>

### Forretningssegmenter

Koncernens segmentregnskab opdeles resultatmæssigt i forretningsområderne Bankaktiviteter, Kapitalforvaltning, Markets, Finans og Øvrige.

**Bankaktiviteter** betjener alle typer af privat- og erhvervskunder.

**Kapitalforvaltning** indeholder primært bankens rådgivningsindtjening fra kunder og investeringsforeninger.

**Markets** indeholder handelsindtjeningen samt en andel af indtjeningen fra kunder med decentralt tilhør, beregnet med udgangspunkt i markedsprisen herfor. Andelen er således Bankaktiviteters betaling for Markets faciliteter, herunder rådgivning og administration.

**Finans** indeholder koncernens afkast af positioner, som varetages af Finans, herunder likviditetsdisponering.

**Øvrige** omfatter poster med engangskarakter, omkostninger til direktion m.m. samt afkast af strategiske aktiebesiddelser, der ikke henføres til Bankaktiviteter eller Markets.

Transaktioner mellem segmenter afregnes på markedsprisniveau. Centralt afholdte omkostninger allokeres til forretningsområderne ud fra en vurdering af den forholdsmæssige andel af det samlede aktivitetsniveau.

Overskudslikviditet afregnes primært til korte pengemarkedsrenter, mens øvrige mellemværender afregnes til markedspriser.



## Segmentregnskab mv.

Mio. kr.	Basis- indtjening	Handels- indtjening	Basis- omkost- ninger	Nedskriv- ninger på udlån mv.	Basis- resultat	Behold- nings- resultat	Sydbank-koncernen	
							Poster med engangs- karakter, netto	Resultat før skat
<b>Sammenhæng mellem koncernens resultatmål og resultatopgørelsen efter IFRS</b>								
<b>1. halvår 2021</b>								
Nettorente- og gebyrindtægter	2.010	116			<b>2.126</b>	14		<b>2.140</b>
Kursreguleringer	165	25		1	<b>191</b>	-29		<b>162</b>
Andre driftsindtægter	14				<b>14</b>			<b>14</b>
<b>Resultat af finansielle poster</b>	<b>2.189</b>	<b>141</b>	-	<b>1</b>	<b>2.331</b>	<b>-15</b>	-	<b>2.316</b>
Udgifter til personale og administration			-1.573		<b>-1.573</b>	-4	-49	<b>-1.626</b>
Af- og nedskrivninger på (im)materielle aktiver			-59		<b>-59</b>			<b>-59</b>
Andre driftsudgifter			-15		<b>-15</b>			<b>-15</b>
Nedskrivninger på udlån mv.				205	<b>205</b>			<b>205</b>
Resultat af kapitalandele i associerede og tilknyttede virksomheder	4				<b>4</b>			<b>4</b>
<b>Resultat før skat</b>	<b>2.193</b>	<b>141</b>	<b>-1.647</b>	<b>206</b>	<b>893</b>	<b>-19</b>	<b>-49</b>	<b>825</b>
<b>1. halvår 2020</b>								
Nettorente- og gebyrindtægter	1.686	122			<b>1.808</b>	-35		<b>1.773</b>
Kursreguleringer	131	-6		0	<b>125</b>	6		<b>131</b>
Andre driftsindtægter	8				<b>8</b>			<b>8</b>
<b>Resultat af finansielle poster</b>	<b>1.825</b>	<b>116</b>	-	<b>0</b>	<b>1.941</b>	<b>-29</b>	-	<b>1.912</b>
Udgifter til personale og administration			-1.359		<b>-1.359</b>	-4	-37	<b>-1.400</b>
Af- og nedskrivninger på (im)materielle aktiver			-47		<b>-47</b>			<b>-47</b>
Andre driftsudgifter			-12		<b>-12</b>			<b>-12</b>
Nedskrivninger på udlån mv.				-42	<b>-42</b>			<b>-42</b>
Resultat af kapitalandele i associerede og tilknyttede virksomheder	4				<b>4</b>			<b>4</b>
<b>Resultat før skat</b>	<b>1.829</b>	<b>116</b>	<b>-1.418</b>	<b>-42</b>	<b>485</b>	<b>-33</b>	<b>-37</b>	<b>415</b>

Sydbank-koncernens interne rapportering foretages ikke med udgangspunkt i produkter og tjenesteydelser. Fordeling af renteindtægter samt gebyrer og provisionsindtægter fremgår af note 2 og 4.

## Noter

### Note 1

#### Anvendt regnskabspraksis

Delårsrapporten omfatter perioden 1. januar – 30. juni 2021 og aflægges i overensstemmelse med IAS 34 "Præsentation af delårsregnskaber" som godkendt af EU og danske oplysningskrav til delårsrapporter for børsnoterede finansielle selskaber. Anvendelsen af IAS 34 medfører, at præsentationen er mere begrænset i forhold til aflæggelse af en årsrapport, samt at principper for indregning og måling i de internationale regnskabsstandarder (IFRS) er fulgt.

Anvendt regnskabspraksis er uændret i forhold til årsrapporten for 2020, hvortil der henvises.

Årsrapporten for 2020 indeholder en fuld beskrivelse af anvendt regnskabspraksis.

#### Regnskabsmæssige skøn og vurderinger

Måling af visse aktiver og forpligtelser kræver, at ledelsen foretager regnskabsmæssige skøn over, hvorledes fremtidige begivenheder påvirker værdien af disse aktiver, forpligtelser, indtægter og omkostninger. Faktiske resultater kan afvige fra disse skøn.

De væsentlige skøn, som ledelsen foretager ved anvendelsen af koncernens regnskabspraksis, og den væsentlige skønsmæssige usikkerhed forbundet hermed er de samme ved udarbejdelsen af delårsrapporten som ved udarbejdelsen af årsrapporten for 2020.

Nedskrivninger af udlån og hensættelser til tab på garantier og uudnyttede kredittilsagn foretages for at tage hensyn til de forventede tab ved indgåelsen samt eventuel kreditforringelse efter første indregning. Opgørelsen af nedskrivninger til forventede tab er forbundet med en række skøn, herunder på hvilke udlån eller porteføljer af udlån der er indtruffet kreditforringelse samt opgørelse af det forventede tab.

Vurdering af graden af kreditforringelse af eksponeringer indebærer en række skøn, hvorom der kan være usikkerhed.

Opgørelsen af forventede tab på eksponeringsniveau er i vid udstrækning baseret på risikoregistreringer, modeller og historiske erfaringer, men indeholder også en række skøn over risici og forventet udvikling i den enkelte eksponering, herunder fremtidig betalingsevne og værdi af sikkerheder, som især omfatter pant i ejendomme. I perioder med usikre konjunkturforskeligheder eller væsentlige demografiske eller strukturelle forandringer er usikkerheden øget. Dette afspejler sig i behovet for ledelsesmæssige justeringer, som i sagens natur er forbundet med usikkerhed.

Koncernens modeller til beregning af nedskrivninger på eksponeringer i stadie 1 og 2 indeholder forventninger til konjunkturudvikling. Forventningerne til konjunkturudviklingen baserer sig på skøn over sandsynligheden for forskellige udfald af den økonomiske vækst. Forventningerne udmønter sig i en fastsættelse af sandsynligheden for scenarierne basis, upturn og downturn. Sandsynligheden for downturn-scenariet er pr. 30. juni 2021 fastsat til 95 pct. (2020: 95 pct.).

Nedskrivninger på eksponeringer i stadie 3 og den svageste del af stadie 2 baserer sig på individuelle vurderinger, hvori der indgår forventninger til fremtidige ændringer i sikkerhedsværdier mv.

I tillæg til de beregnede nedskrivninger vurderer ledelsen, hvorvidt der er behov for særlige nedskrivninger vedrørende hårdt ramte brancher eller kundesegmenter mv.

Pr. 30. juni 2021 er der indregnet en kollektiv nedskrivning på 325 mio. kr. (31. december 2020: 325 mio. kr.) til dækning af tab som følge af de økonomiske konsekvenser af covid-19, og skønnet vil derfor kunne ændre sig i de kommende kvartaler.

Koncernens væsentlige risici og de eksterne forhold, der kan påvirke koncernen, er mere udførligt beskrevet i årsrapporten for 2020.

## Noter

Mio. kr.	Sydbank-koncernen		Sydbank A/S	
	1. halvår 2021	1. halvår 2020	1. halvår 2021	1. halvår 2020
<b>Note 2</b>				
<b>Renteindtægter opgjort efter den effektive rentes metode</b>				
Tilgodehavender hos kreditinstitutter og centralbanker	7	12	8	12
Udlån og andre tilgodehavender	811	781	813	784
Øvrige renteindtægter	1	4	1	4
Renter af gæld til kreditinstitutter*	6	0	6	0
Renter af indlån*	212	125	212	125
<b>I alt</b>	<b>1.037</b>	<b>922</b>	<b>1.040</b>	<b>925</b>
<b>Andre renteindtægter</b>				
Repo med kreditinstitutter og centralbanker og repoindlån*	16	16	16	16
Obligationer	69	54	69	54
Afledte finansielle instrumenter i alt	71	49	71	49
heraf:				
Valutakontrakter	15	2	15	2
Rentekontrakter	56	47	56	47
<b>I alt</b>	<b>156</b>	<b>119</b>	<b>156</b>	<b>119</b>
<b>Renteindtægter i alt</b>	<b>1.193</b>	<b>1.041</b>	<b>1.196</b>	<b>1.044</b>
* Negative renteudgifter				
Dagsværdi, klassificeret ved første indregning	16	16	16	16
Dagsværdi, besiddet med handel for øje	140	103	140	103
Aktiver indregnet til amortiseret kostpris	1.037	922	1.040	925
<b>I alt</b>	<b>1.193</b>	<b>1.041</b>	<b>1.196</b>	<b>1.044</b>

Koncernens likviditetsberedskab er primært placeret i danske realkreditobligationer. Renterisikoen på disse positioner er reduceret via afledte finansielle instrumenter. Som en konsekvens heraf påvirkes koncernens eksterne resultatopgørelse på renteindtægter, kursregulering af obligationer og kursregulering af afledte finansielle instrumenter. Det samme er tilfældet for koncernens positionstagning i såvel obligationer som aktier. Fordelingen mellem disse resultatposter giver ikke noget selvstændigt billede af indtjeningen og skal derfor ses under ét, hvilket er tilfældet i segmentoplysningerne samt i koncernens regnskabsberetning, hvor der samtidig tages højde for funding af positionerne.

## Noter

Mio. kr.	Sydbank-koncernen		Sydbank A/S	
	1. halvår 2021	1. halvår 2020	1. halvår 2021	1. halvår 2020

### Note 3

#### Renteudgifter

Reverse med kreditinstitutter og centralbanker og reverseudlån*	48	60	48	60
Gæld til kreditinstitutter og centralbanker	5	4	5	4
Indlån og anden gæld	52	60	50	60
Obligationer*	8	5	8	5
Udstedte obligationer	64	55	64	55
Renter af tilgodehavender hos kreditinstitutter og centralbanker*	41	38	41	38
Efterstillede kapitalindskud	12	13	12	13
Øvrige renteudgifter	2	1	2	1
<b>I alt</b>	<b>232</b>	<b>236</b>	<b>230</b>	<b>236</b>

\* Negative renteindtægter

Dagsværdi, klassificeret ved første indregning	48	60	48	60
Dagsværdi, besiddet med handel for øje	8	5	8	5
Forpligtelser indregnet til amortiseret kostpris	176	171	174	171
<b>I alt</b>	<b>232</b>	<b>236</b>	<b>230</b>	<b>236</b>

### Note 4

#### Gebyrer og provisionsindtægter

Værdipapirhandel og depoter	457	375	382	306
Rådgivningsprovision, kapitalforvaltning	204	150	204	150
Betalingsformidling	142	135	142	135
Lånesagsgebyrer	110	96	110	96
Garantiprovision	78	73	78	73
Indtjening vedrørende fundede prioritetslån	46	62	46	62
Øvrige gebyrer og provisioner	276	206	276	206
Modtagne gebyrer og provisionsindtægter i alt	1.313	1.097	1.238	1.028
Afgivne gebyrer, kapitalforvaltning	5	5	5	5
Øvrige afgivne gebyrer og provisionsudgifter	149	148	131	128
Afgivne gebyrer og provisionsudgifter i alt	154	153	136	133
<b>Gebyrer og provisionsindtægter, netto</b>	<b>1.159</b>	<b>944</b>	<b>1.102</b>	<b>895</b>

Bortset fra garantiprovision, der er indregnet i henhold til IFRS 9, er alle gebyrer og provisionsindtægter indregnet i henhold til IFRS 15. Tabsmodregningen vedrørende formidlede realkreditlån udgør 6 mio. kr. i 1. halvår 2021 (1. halvår 2020: 4 mio. kr.) og er fragået i den modtagne provision, der indgår under øvrige gebyrer og provisioner.

## Noter

Mio. kr.	Sydbank-koncernen		Sydbank A/S	
	1. halvår 2021	1. halvår 2020	1. halvår 2021	1. halvår 2020

### Note 5

#### Kursreguleringer

Andre udlån og tilgodehavender til dagsværdi	13	1	13	1
Obligationer	-77	-42	-77	-42
Aktier mv.	85	52	85	52
Valuta	98	82	98	82
Afledte finansielle instrumenter i alt	43	38	43	38
Aktiver tilknyttet puljeordninger	1.094	-918	1.094	-918
Indlån i puljeordninger	-1.094	918	-1.094	918
Øvrige aktiver/forpligtelser	0	0	0	0
<b>I alt</b>	<b>162</b>	<b>131</b>	<b>162</b>	<b>131</b>

### Note 6

#### Udgifter til personale og administration

Lønninger og vederlag til:

Direktion	11	9	11	9
Bestyrelse	3	3	3	3
Repræsentantskab	2	2	2	2
<b>I alt</b>	<b>16</b>	<b>14</b>	<b>16</b>	<b>14</b>

Personaleudgifter:

Lønninger	788	645	767	625
Pensioner	79	62	77	59
Udgifter til social sikring	8	8	8	8
Lønsumsafgift	103	91	101	88
<b>I alt</b>	<b>978</b>	<b>806</b>	<b>953</b>	<b>780</b>

Øvrige administrationsudgifter:

It	427	374	422	369
Husleje mv.	38	46	44	53
Markedsføring og repræsentation	29	28	27	25
Øvrige omkostninger	138	132	138	131
<b>I alt</b>	<b>632</b>	<b>580</b>	<b>631</b>	<b>578</b>
<b>I alt</b>	<b>1.626</b>	<b>1.400</b>	<b>1.600</b>	<b>1.372</b>

### Note 7

#### Antal beskæftigede

Det gennemsnitlige antal beskæftigede omregnet til heltidsbeskæftigede

	2.202	2.028	2.125	1.958
--	-------	-------	-------	-------

## Noter

Mio. kr.	Sydbank-koncernen		Sydbank A/S	
	1. halvår 2021	1. halvår 2020	1. halvår 2021	1. halvår 2020
<b>Note 8</b>				
<b>Andre driftsudgifter</b>				
Bidrag til afviklingsformuen	15	12	15	12
Andre udgifter	-	0	-	0
<b>I alt</b>	<b>15</b>	<b>12</b>	<b>15</b>	<b>12</b>
<b>Note 9</b>				
<b>Nedskrivninger på udlån indregnet i resultatopgørelsen</b>				
Nedskrivninger og hensættelser	-162	56	-162	56
Tabsofgørt	17	35	17	35
Indgået på tidligere afskrevne fordringer	60	49	60	49
<b>Nedskrivninger på udlån mv.</b>	<b>-205</b>	<b>42</b>	<b>-205</b>	<b>42</b>
<b>Nedskrivnings- og hensættelsessaldo ultimo (korrektivkonto)</b>				
Stadie 1	357	154	357	154
Stadie 2	520	521	520	521
Stadie 3	806	1.283	963	1.440
Ledelsesmæssige skøn	325	225	325	225
<b>Nedskrivnings- og hensættelsessaldo ultimo</b>	<b>2.008</b>	<b>2.183</b>	<b>2.165</b>	<b>2.340</b>
<b>Nedskrivninger og hensættelser</b>				
Nedskrivnings- og hensættelsessaldo primo	2.229	2.244	2.386	2.401
Nye nedskrivninger og hensættelser i perioden, netto	-144	79	-144	79
Tidligere nedskrevet, nu endeligt tabt	77	140	77	140
<b>Nedskrivnings- og hensættelsessaldo ultimo</b>	<b>2.008</b>	<b>2.183</b>	<b>2.165</b>	<b>2.340</b>
Nedskrivninger på udlån	1.839	2.016	1.996	2.173
Hensættelser på uudnyttede kreditrammer	61	50	61	50
Hensættelser på garantier	108	117	108	117
<b>Nedskrivnings- og hensættelsessaldo ultimo</b>	<b>2.008</b>	<b>2.183</b>	<b>2.165</b>	<b>2.340</b>

Periodens tabsofgførte udlån udgør 94 mio. kr. På periodens tabsofgførte udlån er der opretholdt et retskrav på 51 mio. kr. På tabsofgførte udlån er der ultimo 2020 opretholdt et retskrav på 440 mio. kr.

## Noter

Mio. kr.	Sydbank-koncernen							
	Udlån og garantier		Nedskrivnings- og hensættelses-saldo		Periodens nedskrivninger på udlån mv.		Periodens tab	
	30.6 2021	31.12 2020	30.6 2021	31.12 2020	1. halvår 2021	1. halvår 2020	1. halvår 2021	1. halvår 2020
<b>Note 9 - fortsat</b>								
<b>Udlån og garantier samt nedskrivninger på udlån mv. fordelt på brancher</b>								
Landbrug, jagt, skovbrug og fiskeri	3.744	3.728	266	413	-158	-178	19	29
<i>Svinebrug</i>	791	798	37	45	1	-83	8	0
<i>Kvægbrug</i>	1.038	960	120	134	-25	-47	10	22
<i>Planteavl</i>	813	889	37	63	-32	-34	1	2
<i>Landbrug i øvrigt</i>	1.102	1.081	72	171	-102	-14	0	5
Industri og råstofindvinding	9.480	9.446	305	317	-39	94	2	27
Energiforsyning mv.	2.686	2.924	21	18	3	4	0	0
Bygge- og anlægsvirksomhed	4.982	4.589	164	133	31	31	1	11
Handel	13.074	11.930	329	397	-24	125	42	67
Transport, hoteller og restauranter	3.227	2.979	90	74	7	18	0	3
Information og kommunikation	706	699	13	6	5	-4	0	0
Finansiering og forsikring	6.505	5.869	79	85	0	1	2	7
Fast ejendom	5.957	5.748	109	152	-35	-17	11	1
<i>Udlejning af erhvervsejendomme</i>	2.443	2.191	73	105	-29	-1	7	0
<i>Udlejning af boligejendomme</i>	961	953	17	28	-7	-12	4	0
<i>Boligforeninger og andelsboligforeninger</i>	1.510	1.028	13	8	5	1	0	0
<i>Køb, udvikling og salg for egen regning</i>	953	1.488	4	9	-4	-6	0	1
<i>Andet i forbindelse med fast ejendom</i>	90	88	2	2	0	1	0	0
Øvrige erhverv	3.940	3.725	130	112	13	23	0	1
<b>Erhverv i alt</b>	<b>54.301</b>	<b>51.637</b>	<b>1.506</b>	<b>1.707</b>	<b>-197</b>	<b>97</b>	<b>77</b>	<b>146</b>
Offentlige myndigheder	54	37	-	-	-	-	-	-
Privat	30.673	30.081	502	522	-8	-55	17	29
<b>I alt</b>	<b>85.028</b>	<b>81.755</b>	<b>2.008</b>	<b>2.229</b>	<b>-205</b>	<b>42</b>	<b>94</b>	<b>175</b>

## Noter

Mio. kr.	Sydbank-koncernen		Sydbank A/S	
	1. halvår 2021	1. halvår 2020	1. halvår 2021	1. halvår 2020

### Note 10

#### Resultat af kapitalandele i associerede og tilknyttede virksomheder

Resultat af kapitalandele i associerede virksomheder mv.	4	4	4	4
Resultat af kapitalandele i tilknyttede virksomheder mv.	-	-	14	8
<b>I alt</b>	<b>4</b>	<b>4</b>	<b>18</b>	<b>12</b>

### Note 11

#### Effektiv skatteprocent

Sydbanks aktuelle skatteprocent	22,0	22,0	22,0	22,0
Permanente afvigelser	0,0	0,0	0,0	-0,8
Regulering af tidligere års skatter	-0,2	0,0	-0,5	0,0
<b>Effektiv skatteprocent</b>	<b>21,8</b>	<b>22,0</b>	<b>21,5</b>	<b>21,2</b>

Mio. kr.	Sydbank-koncernen		Sydbank A/S	
	30.6 2021	31.12 2020	30.6 2021	31.12 2020

### Note 12

#### Tilgodehavender hos kreditinstitutter og centralbanker

Tilgodehavender på opsigelse hos centralbanker	8.923	10.288	8.923	10.288
Tilgodehavender hos kreditinstitutter	7.147	4.140	7.147	4.140
<b>I alt</b>	<b>16.070</b>	<b>14.428</b>	<b>16.070</b>	<b>14.428</b>
Heraf udgør reverseforretninger	3.566	2.835	3.566	2.835



## Noter

Mio. kr.						Sydbank-koncernen	
	Stadie 1	Stadie 2	Stadie 3	Kredit- forringet ved første indregning	30.6.2021 I alt	31.12.2020 I alt	
<b>Note 13</b>							
<b>Udlån, garantier og korrektivkonto fordelt på stadier</b>							
Udlån før nedskrivninger	58.196	3.267	1.434	304	63.201	62.278	
Garantier	21.174	409	154	90	21.827	19.477	
<b>Udlån og garantier i alt</b>	<b>79.370</b>	<b>3.676</b>	<b>1.588</b>	<b>394</b>	<b>85.028</b>	<b>81.755</b>	
Pct.	93,3	4,3	1,9	0,5	100,0	100,0	
Nedskrivninger på udlån	440	660	739		1.839	2.049	
Hensættelser på uudnyttede kreditrammer	35	20	6		61	55	
Hensættelser på garantier	20	27	61		108	125	
<b>Korrektivkonto i alt</b>	<b>495</b>	<b>707</b>	<b>806</b>	<b>-</b>	<b>2.008</b>	<b>2.229</b>	
Korrektivkonto primo	512	680	1.037		2.229	2.244	
Nye nedskrivninger og hensættelser i perioden, netto	-17	27	-154		-144	24	
Tilgang vedr. overtagen portefølje						200	
Tidligere nedskrevet, nu endeligt tabt	-	-	-77		-77	-239	
<b>Korrektivkonto i alt, ultimo</b>	<b>495</b>	<b>707</b>	<b>806</b>	<b>-</b>	<b>2.008</b>	<b>2.229</b>	
Nedskrivninger i pct. af udlån	0,8	20,2	51,5		2,9	3,3	
Hensættelser i pct. af garantier	0,1	6,6	39,6		0,5	0,6	
Korrektivkonto i pct. af udlån og garantier	0,6	19,2	50,8		2,4	2,7	
Udlån før nedskrivninger	58.196	3.267	1.434	304	63.201	62.278	
Nedskrivninger på udlån	440	660	739	-	1.839	2.049	
<b>Udlån efter nedskrivninger</b>	<b>57.756</b>	<b>2.607</b>	<b>695</b>	<b>304</b>	<b>61.362</b>	<b>60.229</b>	
Pct.	94,1	4,3	1,1	0,5	100,0	100,0	

## Noter

Mio. kr.						Sydbank-koncernen	
	Stadie 1	Stadie 2	Stadie 3	Kredit- forringet ved første indregning	30.6.2021 I alt	31.12.2020 I alt	
<b>Note 13 – fortsat</b>							
<b>Udlån før nedskrivninger</b>							
<b>Ratingklasse</b>							
1	5.479	2			5.481	5.299	
2	15.755	2			15.757	16.565	
3	17.779	13			17.792	16.033	
4	9.176	26			9.202	7.996	
5	3.350	600			3.950	4.648	
6	1.788	477			2.265	1.827	
7	56	190			246	578	
8		552			552	394	
9		1.357			1.357	2.765	
Default		5	1.358		1.363	615	
Ikke-ratet/STD	4.813	43	76	304	5.236	5.558	
<b>I alt</b>	<b>58.196</b>	<b>3.267</b>	<b>1.434</b>	<b>304</b>	<b>63.201</b>	<b>62.278</b>	
<b>Nedskrivninger på udlån</b>							
<b>Ratingklasse</b>							
1	1				1	1	
2	67				67	67	
3	45				45	39	
4	85	1			86	71	
5	32	47			79	74	
6	27	41			68	52	
7	3	45			48	102	
8		149			149	95	
9		369			369	965	
Default			694		694	343	
Ikke-ratet/STD	180	8	45		233	240	
<b>I alt</b>	<b>440</b>	<b>660</b>	<b>739</b>		<b>1.839</b>	<b>2.049</b>	
<b>Udlån efter nedskrivninger</b>							
<b>Ratingklasse</b>							
1	5.478	2			5.480	5.298	
2	15.688	2			15.690	16.498	
3	17.734	13			17.747	15.994	
4	9.091	25			9.116	7.925	
5	3.318	553			3.871	4.574	
6	1.761	436			2.197	1.775	
7	53	145			198	476	
8		403			403	299	
9		988			988	1.800	
Default		5	664		669	272	
Ikke-ratet/STD	4.633	35	31	304	5.003	5.318	
<b>I alt</b>	<b>57.756</b>	<b>2.607</b>	<b>695</b>	<b>304</b>	<b>61.362</b>	<b>60.229</b>	

## Noter

Mio. kr.	Stadie 1	Stadie 2	Stadie 3	Kredit- forringet ved første indregning	Sydbank-koncernen	
					30.6.2021 I alt	31.12.2020 I alt
<b>Note 13 – fortsat</b>						
<b>Udlån før nedskrivninger</b>						
<b>Primo</b>	<b>56.621</b>	<b>3.440</b>	<b>1.916</b>	<b>301</b>	<b>62.278</b>	<b>62.616</b>
<b>Flytning mellem stadier</b>						
Tilgang vedr. overtagen portefølje						4.306
Flytning til stadie 1	715	-585	-130			
Flytning til stadie 2	-650	866	-216			
Flytning til stadie 3	-34	-210	244			
Nye eksponeringer	8.636	168	78		8.882	14.286
Indfrie eksponeringer	-6.858	-336	-263		-7.457	-12.299
Ændring i saldi	-234	-76	-104	3	-411	-6.203
Tabsafskrivninger			-91		-91	-428
<b>Ultimo</b>	<b>58.196</b>	<b>3.267</b>	<b>1.434</b>	<b>304</b>	<b>63.201</b>	<b>62.278</b>
<b>Nedskrivninger på udlån</b>						
<b>Primo</b>	<b>466</b>	<b>639</b>	<b>944</b>		<b>2.049</b>	<b>2.062</b>
<b>Flytning mellem stadier</b>						
Tilgang vedr. overtagen portefølje						191
Flytning til stadie 1	158	-104	-54			
Flytning til stadie 2	-8	84	-76			
Flytning til stadie 3	0	-57	57			
Nye eksponeringer	50	67	37		154	373
Indfrie eksponeringer	-75	-46	-115		-236	-262
Ændring i saldi	-151	77	23		-51	-79
Tabsafskrivninger			-77		-77	-236
<b>Ultimo</b>	<b>440</b>	<b>660</b>	<b>739</b>		<b>1.839</b>	<b>2.049</b>
<b>Udlån efter nedskrivninger</b>						
<b>Primo</b>	<b>56.155</b>	<b>2.801</b>	<b>972</b>	<b>301</b>	<b>60.229</b>	<b>60.554</b>
<b>Flytning mellem stadier</b>						
Tilgang vedr. overtagen portefølje						4.115
Flytning til stadie 1	557	-481	-76			
Flytning til stadie 2	-642	782	-140			
Flytning til stadie 3	-34	-153	187			
Nye eksponeringer	8.586	101	41		8.728	13.913
Indfrie eksponeringer	-6.783	-290	-148		-7.221	-12.037
Ændring i saldi	-83	-153	-127	3	-360	-6.124
Tabsafskrivninger			-14		-14	-192
<b>Ultimo</b>	<b>57.756</b>	<b>2.607</b>	<b>695</b>	<b>304</b>	<b>61.362</b>	<b>60.229</b>

## Noter

Mio. kr.	Sydbank-koncernen		Sydbank A/S	
	30.6 2021	31.12 2020	30.6 2021	31.12 2020

### Note 14

#### Andre aktiver

Positiv markedsværdi af afledte finansielle instrumenter mv.	3.804	4.762	3.804	4.762
Forskellige debitorer	1.063	1.198	661	796
Tilgodehavende renter og provision	118	167	118	167
Afgivet kontant sikkerhedsstillelse, CSA-aftaler	1.689	2.043	1.689	2.043
Øvrige aktiver	0	0	0	0
<b>I alt</b>	<b>6.674</b>	<b>8.170</b>	<b>6.272</b>	<b>7.768</b>

### Note 15

#### Gæld til kreditinstitutter og centralbanker

Gæld til centralbanker	2	13	2	13
Gæld til kreditinstitutter	6.052	7.080	6.052	7.080
<b>I alt</b>	<b>6.054</b>	<b>7.093</b>	<b>6.054</b>	<b>7.093</b>
Heraf udgør repoforretninger	3.414	2.483	3.414	2.483

### Note 16

#### Indlån og anden gæld

På anfordring	88.667	87.338	90.916	90.585
Med opsigelsesvarsel	219	252	219	252
Tidsindsud	5.189	3.732	5.189	3.731
Særlige indlånsformer	3.989	4.597	3.989	4.597
<b>I alt</b>	<b>98.064</b>	<b>95.919</b>	<b>100.313</b>	<b>99.165</b>
Heraf udgør repoforretninger	5.054	3.456	5.054	3.456

### Note 17

#### Andre passiver

Negativ markedsværdi af afledte finansielle instrumenter mv.	3.935	4.884	3.935	4.884
Forskellige kreditorer	4.756	4.735	4.603	4.637
Negativ beholdning reverse	10.614	7.941	10.614	7.941
Leasingforpligtelse	86	106	86	106
Rente og provision mv.	73	83	73	83
Modtaget kontant sikkerhedsstillelse, CSA-aftaler	569	716	569	716
<b>I alt</b>	<b>20.033</b>	<b>18.465</b>	<b>19.880</b>	<b>18.367</b>

## Noter

Mio. kr.	Sydbank-koncernen		Sydbank A/S	
	30.6 2021	31.12 2020	30.6 2021	31.12 2020

### Note 18

#### Hensatte forpligtelser

Hensættelser til pensioner og lignende forpligtelser	2	6	2	6
Hensættelser til udskudt skat	306	306	306	306
Hensættelser til tab på garantier	125	161	125	161
Andre hensatte forpligtelser*	64	56	63	56
<b>I alt</b>	<b>497</b>	<b>529</b>	<b>496</b>	<b>529</b>

\* Andre hensatte forpligtelser vedrører primært hensættelser på tabsgivende kontrakter og retssager.

### Note 19

#### Efterstillede kapitalindskud

Rentesats	Note		Nom. i mio.	Forfald				
2,125 (fast)	1)	Obligationslån	EUR 100	11.3.2027	743	743	743	743
1,314 (var.)	2)	Obligationslån	EUR 75	2.11.2029	556	556	556	556
0,393 (var.)	3)	Obligationslån	EUR 75	Uendelig	558	558	558	558
Supplerende kapital i alt					1.857	1.857	1.857	1.857
<b>Efterstillede kapitalindskud i alt</b>					<b>1.857</b>	<b>1.857</b>	<b>1.857</b>	<b>1.857</b>

1) Kan indfries 11. marts 2022, herefter fastsættes renten til 1,72 pct. over 5 års Mid-Swap.

2) Kan indfries 2. november 2024, herefter fastsættes renten til 1,85 pct. over 3 mdr. EURIBOR.

3) Renten følger 10-års Mid-Swap med et tillæg på 0,2 pct.

Omkostninger ved optagelse og indfrielse af efterstillede kapitalindskud	0	0	0	0
--	---	---	---	---

### Note 20

#### Eventualforpligtelser og andre forpligtende aftaler

##### Eventualforpligtelser

Finansgarantier	6.003	5.054	6.003	5.054
Tabsgarantier for realkreditlån	6.312	5.135	6.312	5.135
Tabsgarantier for funderede prioritetslån	1.000	1.197	1.000	1.197
Tinglysnings- og konverteringsgarantier	6.243	6.157	6.243	6.157
Øvrige eventualforpligtelser	2.269	1.934	2.269	1.934
<b>I alt</b>	<b>21.827</b>	<b>19.477</b>	<b>21.827</b>	<b>19.477</b>

##### Andre forpligtende aftaler

Uigenkaldelige kredittilsagn	976	1.369	976	1.369
Øvrige forpligtelser*	12	8	75	75
<b>I alt</b>	<b>988</b>	<b>1.377</b>	<b>1.051</b>	<b>1.444</b>

\* Heraf koncerninterne lejemålsforpligtelser

## Noter

	Sydbank-koncernen		Sydbank A/S	
	30.6	31.12	30.6	31.12
Mio. kr.	2021	2020	2021	2020

### Note 20 – fortsat

Totalkreditlån formidlet af Sydbank er omfattet af en aftalt modregningsret i fremtidige løbende provisioner, som Totalkredit kan gøre gældende i tilfælde af tabskonstatering på de formidlede lån.

Sydbank forventer ikke, at denne modregning får væsentlig indvirkning på Sydbanks økonomiske stilling.

Bankens medlemskab af Bankdata medfører, at banken ved en eventuel udtrædelse er forpligtet til betaling af en udtrædelsesgodtgørelse.

Den lovpligtige deltagelse i indskydergarantiordningen medfører, at sektoren har betalt et årligt bidrag på 2,5 promille af de dækkede nettoindlån, indtil Pengeinstitutafdelingens formue overstiger 1 pct. af de samlede dækkede nettoindlån, hvilket er opnået ultimo 2015. Pengeinstitutafdelingen bærer de umiddelbare tab ved afvikling af nødlidende pengeinstitutter i medfør af Bankpakke 3 og Bankpakke 4, der kan henføres til dækkede nettoindlån. Eventuelle tab ved den endelige afvikling dækkes af garantifonden via Afviklings- og Restruktureringsafdelingen, hvor Sydbank aktuelt indestår for 7,1 pct. af eventuelle tab.

Den lovpligtige deltagelse i afviklingsfinansieringsordningen (afviklingsformuen) medfører, at kreditinstitutter betaler et årligt bidrag over en 10-årig periode til en målformue på i alt 1 pct. af de dækkede indskud. Kreditinstitutter skal bidrage i forhold til deres relative størrelse og risiko i Danmark. Sydbank forventer at skulle betale samlet ca. 200 mio. kr. over en 10-årig periode.

Koncernen er part i retssager. Retssagerne vurderes løbende, og der foretages fornødne hensættelser ud fra en vurdering af risikoen for tab. De verserende retssager forventes ikke at få væsentlig indvirkning på koncernens økonomiske stilling.

### Note 21

#### Sikkerhedsstillelse

Koncernen har pr. 30. juni 2021 deponeret værdipapirer til en kursværdi af 20 mio. kr. hos danske og udenlandske børser og clearingcentraler mv. i forbindelse med marginstillelse og fondsafvikling mv. Herudover har koncernen afgivet kontant sikkerhedsstillelse på 1.689 mio. kr. samt værdipapirer til en kursværdi af 39 mio. kr. i forbindelse med CSA-aftaler.

I forbindelse med repoforretninger, det vil sige salg af værdipapirer, hvor der samtidig træffes aftale om tilbagekøb på et senere tidspunkt, forbliver værdipapirerne i balancen, og det modtagne vederlag indregnes som gæld. Værdipapirer i repoforretninger behandles som aktiver stillet som sikkerhed for forpligtelser. Modparten har ret til at sælge eller genbelåne de modtagne værdipapirer.

I forbindelse med reverseforretninger, det vil sige køb af værdipapirer, hvor der samtidig træffes aftale om tilbagesalg på et senere tidspunkt, har koncernen ret til at sælge eller genbelåne værdipapirerne. Værdipapirerne indregnes ikke i balancen, og det afgivne vederlag indregnes som tilgodehavende.

Aktiver modtaget som sikkerhed i forbindelse med reverseforretninger kan videresælges til tredjemand. Hvis dette er tilfældet, kan der som følge af regnskabsreglerne opstå negativ beholdning. Denne føres under "Andre passiver".

#### Aktiver solgt som led i repoforretninger

Obligationer til dagsværdi	8.472	5.930	8.472	5.930
----------------------------	-------	-------	-------	-------

#### Aktiver købt som led i reverseforretninger

Obligationer til dagsværdi	24.190	21.029	24.190	21.029
----------------------------	--------	--------	--------	--------

## Noter

Mio. kr.	Sydbank-koncernen			
	1. halvår 2021	1. halvår 2020	Indeks 21/20	31.12 2020

### Note 22

#### Nærtstående parter

Sydbank er bankforbindelse for en række nærtstående parter. Transaktioner med nærtstående parter er foretaget på markedsmæssige vilkår.

I 1. halvår 2021 har der ikke været usædvanlige transaktioner med nærtstående parter. Der henvises til koncernens årsrapport for 2020 for en nærmere beskrivelse af transaktioner med nærtstående parter.

### Note 23

#### Begivenheder indtruffet efter balancedagen

Der er ikke efter 1. halvårs udløb indtruffet forhold, der har en væsentlig indflydelse på Sydbank-koncernens økonomiske stilling.

### Note 24

#### Store aktionærer

Silchester International Investors LLP, London, ejer over 10,0 pct. af den samlede aktiekapital i Sydbank A/S.

### Note 25

#### Basisindtjening

Nettorenter mv.	865	750	115	1.476
Realkredit*	348	300	116	607
Betalingsformidling	97	72	135	152
Omprioriterings- og lånegebyrer	94	85	111	172
Kurtage og agio	241	186	130	372
Provisioner mv. investeringsforeninger og pensionspuljer	171	139	123	278
Kapitalforvaltning	185	139	133	288
Depotgebyrer	49	39	126	88
Andre driftsindtægter	143	119	120	237
<b>I alt</b>	<b>2.193</b>	<b>1.829</b>	<b>120</b>	<b>3.670</b>

#### \* Realkredit

Totalkreditsamarbejde	283	237	119	493
Totalkredit, tabsmodregning	6	4	150	13
Totalkreditsamarbejde, netto	277	233	119	480
DLR Kredit	70	66	106	126
Øvrig realkreditindtjening	1	1	100	1
<b>I alt</b>	<b>348</b>	<b>300</b>	<b>116</b>	<b>607</b>

## Noter

Mio. kr.	Obligatorisk dagsværdi (handelsbeholdning)	Dagsværdi-option	Dagsværdi via anden totalindkomst	Sydbank-koncernen 30.6.2021	
				Dagsværdi i alt	Amortiseret kostpris
<b>Note 26</b>					
<b>Oplysning om dagsværdi</b>					
Finansielle instrumenter indgår i balancen enten til dagsværdi eller amortiseret kostpris. For hver regnskabspost fordeles finansielle instrumenter efter værdiansættelsesmetode.					
<b>Finansielle aktiver</b>					
Kassebeholdning og anfordringstilgodehavender hos centralbanker					
				-	5.674
Tilgodehavender hos kreditinstitutter og centralbanker	3.566			3.566	12.504
Udlån til dagsværdi	20.280			20.280	-
Udlån til amortiseret kostpris				-	61.362
Obligationer til dagsværdi	15.696	18.301		33.997	-
Aktier mv.	197	2.110	244	2.551	-
Aktiver tilknyttet puljeordninger		20.786		20.786	-
Grunde og bygninger			1.197	1.197	-
Andre aktiver	3.836	25		3.861	2.813
<b>I alt</b>	<b>43.575</b>	<b>41.222</b>	<b>1.441</b>	<b>86.238</b>	<b>82.353</b>
Uudnyttede kreditfaciliteter				-	55.566
<b>Maksimal kreditrisiko opgjort uden hensyntagen til sikkerhedsstillelser</b>	<b>43.575</b>	<b>41.222</b>	<b>1.441</b>	<b>86.238</b>	<b>137.919</b>
<b>Finansielle forpligtelser</b>					
Gæld til kreditinstitutter og centralbanker	3.414			3.414	2.640
Indlån og anden gæld	5.054			5.054	93.010
Indlån i puljeordninger		20.786		20.786	-
Udstedte obligationer til amortiseret kostpris				-	9.589
Andre passiver	14.552			14.552	639
Efterstillede kapitalindskud				-	1.857
<b>I alt</b>	<b>23.020</b>	<b>20.786</b>	<b>0</b>	<b>43.806</b>	<b>107.735</b>



## Noter

Mio. kr.	Obligatorisk dagsværdi (handelsbeholdning)	Dagsværdi-option	Dagsværdi via anden totalindkomst	Sydbank-koncernen 31.12.2020	
				Dagsværdi i alt	Amortiseret kostpris
<b>Note 26 – fortsat</b>					
<b>Finansielle aktiver</b>					
Kassebeholdning og anfordringstilgodehavender hos centralbanker					
				-	2.806
Tilgodehavender hos kreditinstitutter og centralbanker	2.835			2.835	11.593
Udlån til dagsværdi	17.961			17.961	-
Udlån til amortiseret kostpris				-	60.229
Obligationer til dagsværdi	20.536	16.406		36.942	-
Aktier mv.	147	2.117	145	2.409	-
Aktiver tilknyttet puljeordninger		19.773		19.773	-
Grunde og bygninger			1.180	1.180	-
Andre aktiver	4.817	45		4.862	2.110
<b>I alt</b>	<b>46.296</b>	<b>38.341</b>	<b>1.325</b>	<b>85.962</b>	<b>76.738</b>
Uudnyttede kreditfaciliteter				-	51.967
<b>Maksimal kreditrisiko opgjort uden hensyntagen til sikkerhedsstillelser</b>	<b>46.296</b>	<b>38.341</b>	<b>1.325</b>	<b>85.962</b>	<b>128.705</b>
<b>Finansielle forpligtelser</b>					
Gæld til kreditinstitutter og centralbanker					
	2.483			2.483	4.610
Indlån og anden gæld	3.456			3.456	92.463
Indlån i puljeordninger		19.773		19.773	-
Udstedte obligationer til amortiseret kostpris				-	9.563
Andre passiver	12.828			12.828	797
Efterstillede kapitalindskud				-	1.857
<b>I alt</b>	<b>18.767</b>	<b>19.773</b>	<b>-</b>	<b>38.540</b>	<b>109.290</b>

For at tage hensyn til ændringer i kreditrisikoen vedrørende afledte finansielle instrumenter med positiv dagsværdi foretages en justering – CVA. CVA er en funktion af risikoen for modpartens konkurs (PD), den forventede positive eksponering og tabsprocenten i tilfælde af konkurs. PD fastsættes med udgangspunkt i koncernens kreditmodeller – defaultsandsynligheden på 1 års sigt. PD ud over 1 års sigt korrigeres på baggrund af markedsdata for eksponeringer med et tilsvarende PD-niveau. 30. juni 2021 udgør CVA 17 mio. kr. mod 19 mio. kr. ved udgangen af 2020.

Den i forbindelse med afledte finansielle instrumenter indregnede kundemarginal amortiseres over transaktionens løbetid. 30. juni 2021 udgør den endnu ikke indtægtsførte kundemarginal 19 mio. kr. mod 21 mio. kr. ved udgangen af 2020.

### Finansielle instrumenter indregnet til dagsværdi

Værdiansættelse af finansielle instrumenter sker ved anvendelse af noterede kurser fra et aktivt marked, ved anvendelse af generelt accepterede værdiansættelsesmodeller med observerbare markedsdata eller ved anvendelse af tilgængelige data, som kun i mindre omfang er observerbare markedsdata.

For finansielle instrumenter med noterede kurser på et aktivt marked, eller hvor værdiansættelsen bygger på generelt accepterede værdiansættelsesmodeller med observerbare markedsdata, er der ikke væsentlige skøn forbundet med værdiansættelsen.

For finansielle instrumenter, hvor værdiansættelsen sker ved anvendelse af tilgængelige data, som kun i mindre omfang er observerbare markedsdata, er værdiansættelsen forbundet med skøn. Sådanne finansielle instrumenter fremgår af kolonnen ikke-observerbare input nedenfor og omfatter primært unoterede aktier, herunder aktier i DLR Kredit A/S.

Dagsværdien af unoterede aktier og andre kapitalandele beregnes på baggrund af tilgængelige oplysninger om handler mv., herunder i et meget væsentligt omfang i henhold til ejeraftaler baseret på indre værdi. I et uvæsentligt omfang beregnes dagsværdien på baggrund af forventede betalingsstrømme.

En ændring på 10 pct. af den opgjorte markedsværdi på finansielle aktiver, værdiansat på basis af ikke-observerbare input, vil påvirke resultat før skat med 327 mio. kr. (31. december 2020: 327 mio. kr.).

## Noter

Mio. kr.	Noterede kurser	Observerbare input	Ikke-observerbare input	Sydbank-koncernen	
				Dagsværdi i alt	Regnskabsmæssig værdi
<b>Note 26 – fortsat</b>					
<b>30.6.2021</b>					
<b>Finansielle aktiver</b>					
Tilgodehavender hos kreditinstitutter og centralbanker		3.566		3.566	3.566
Udlån til dagsværdi		20.280		20.280	20.280
Obligationer til dagsværdi		33.997		33.997	33.997
Aktier mv.	420	54	2.077	2.551	2.551
Aktiver tilknyttet puljeordninger	13.802	6.984		20.786	20.786
Grunde og bygninger			1.197	1.197	1.197
Andre aktiver	265	3.596		3.861	3.861
<b>I alt</b>	<b>14.487</b>	<b>68.477</b>	<b>3.274</b>	<b>86.238</b>	<b>86.238</b>
<b>Finansielle forpligtelser</b>					
Gæld til kreditinstitutter og centralbanker		3.414		3.414	3.414
Indlån og anden gæld		5.054		5.054	5.054
Indlån i puljeordninger		20.786		20.786	20.786
Andre passiver	236	14.316		14.552	14.552
<b>I alt</b>	<b>236</b>	<b>43.570</b>	<b>-</b>	<b>43.806</b>	<b>43.806</b>
<b>31.12.2020</b>					
<b>Finansielle aktiver</b>					
Tilgodehavender hos kreditinstitutter og centralbanker		2.835		2.835	2.835
Udlån til dagsværdi		17.961		17.961	17.961
Obligationer til dagsværdi		36.942		36.942	36.942
Aktier mv.	298	19	2.092	2.409	2.409
Aktiver tilknyttet puljeordninger	8.785	10.988		19.773	19.773
Grunde og bygninger			1.180	1.180	1.180
Andre aktiver	442	4.420		4.862	4.862
<b>I alt</b>	<b>9.525</b>	<b>73.165</b>	<b>3.272</b>	<b>85.962</b>	<b>85.962</b>
<b>Finansielle forpligtelser</b>					
Gæld til kreditinstitutter og centralbanker		2.483		2.483	2.483
Indlån og anden gæld		3.456		3.456	3.456
Indlån i puljeordninger		19.773		19.773	19.773
Andre passiver	403	12.425		12.828	12.828
<b>I alt</b>	<b>403</b>	<b>38.137</b>	<b>-</b>	<b>38.540</b>	<b>38.540</b>

Mio. kr.	Sydbank-koncernen		
	30.6.2021	31.12.2020	30.6.2020
<b>Aktiver værdiansat på basis af ikke-observerbare input</b>			
Regnskabsmæssig værdi primo	2.092	1.863	1.863
Tilgang	37	157	3
Afgang	113	46	11
Kursregulering	61	118	53
<b>Regnskabsmæssig værdi ultimo</b>	<b>2.077</b>	<b>2.092</b>	<b>1.908</b>
<b>Indregnet i periodens resultat</b>			
Udbytte	17	18	18
Kursregulering	61	117	53
<b>I alt</b>	<b>78</b>	<b>135</b>	<b>71</b>

## Noter

Mio. kr.	Sydbank-koncernen		Sydbank A/S	
	30.6 2021	31.12 2020	30.6 2021	31.12 2020

### Note 27

#### Gearingsgrad

##### Eksposering til beregning af gearingsgrad

Aktiver i alt	169.848	165.800	171.904	168.823
Heraf puljeaktiver	-20.786	-19.773	-20.786	-19.773
Korrektion derivater m.m.	15.024	5.878	15.024	5.878
Garantier mv.	21.827	19.477	21.827	19.479
Uudnyttede kredittilsagn mv.	11.177	10.449	11.198	10.465
Øvrige reguleringer	-831	-1.310	-824	-1.256
<b>I alt</b>	<b>196.259</b>	<b>180.521</b>	<b>198.343</b>	<b>183.615</b>
Kernekapital – aktuel (overgangsregler)	11.043	11.041	11.059	11.074
Kernekapital – fuldt indfaset	10.987	10.930	11.003	10.963
Gearingsgrad, pct. – aktuel (overgangsregler)	5,6	6,1	5,6	6,0
Gearingsgrad, pct. – fuldt indfaset	5,6	6,1	5,5	6,0

30. juni 2021	Aktivitet	Sydbank-koncernen			
		Selskabskapital i mio.	Egenkapital i mio. kr.	Resultat i mio. kr.	Ejerandel i pct.

### Note 28

#### Koncernoversigt

Sydbank A/S		DKK	597			
<b>Konsoliderede datterselskaber</b>						
Syd ABB A/S	Inv. og adm.	DKK	1.021	97	-3	100
Ejendomsselskabet AB ApS i likvidation, København	Ejendomme	DKK	1	14	0	100
Ejendomsselskabet af 1. juni 1986 A/S, Aabenraa	Ejendomme	DKK	11	16	4	100
Syd Administration A/S, Aabenraa	Inv. og adm.	DKK	300	2.031	1	100
Syd Fund Management A/S, Aabenraa	Administration	DKK	100	118	18	67
<b>Bestemt for salg</b>						
Green Team Group A/S, Sønder Omme*	Engroshandel	DKK	101	33	26	100
<b>Kapitalandele i associerede virksomheder</b>						
Foreningen Bankdata, Fredericia*	It	DKK	472	476	-55	36
Komplementarselskabet Core Property Management A/S, København*	Ejendomme	DKK	1	16	2	20
Core Property Management P/S, København*	Ejendomme	DKK	5	63	32	20

\* Regnskabsoplysninger er anført ifølge selskabernes seneste offentliggjorte årsrapport (2020).

## Ledelsespåtegning

Vi har behandlet og godkendt delårsrapporten for 1. halvår 2021 for Sydbank A/S.

Delårsregnskabet for koncernen udarbejdes i overensstemmelse med IAS 34 "Præsentation af delårsregnskaber", som godkendt af EU. Delårsregnskabet (for selskabet) udarbejdes herudover i overensstemmelse med danske oplysningskrav til delårsrapporter for børsnoterede finansielle selskaber. Koncernregnskabet udarbejdes herudover i overensstemmelse med danske oplysningskrav for børsnoterede finansielle selskaber.

Delårsrapporten har ikke været genstand for revision eller review.

Det er vores opfattelse, at delårsregnskabet giver et retvisende billede af koncernens og selskabets aktiver, passiver og finansielle stilling pr. 30. juni 2021 samt af resultatet af koncernens og selskabets aktiviteter og koncernens pengestrømme for perioden 1. januar - 30. juni 2021.

Det er endvidere vores opfattelse, at ledelsesberetningen indeholder en retvisende redegørelse for udviklingen i koncernens og selskabets aktiviteter og økonomiske forhold samt en beskrivelse af de væsentligste risici og usikkerhedsfaktorer, som koncernen og selskabet kan påvirkes af.

Aabenraa, den 25. august 2021

### Direktion

Karen Frøsig  
Adm. direktør

Henning Dam

Bjarne Larsen

Jørn Adam Møller

### Bestyrelse

Lars Mikkjelgaard-Jensen  
Formand

Jacob Chr. Nielsen  
Næstformand

Carsten Andersen

Henrik Hoffmann

Søren Holm

Kim Holmer

Janne Moltke-Leth

Jarl Oxlund

Gitte Poulsen

Susanne Schou

Jon Stefansson

Jørn Krogh Sørensen

## Supplerende information

### Finanskalender

Sydbank har fastlagt følgende offentliggørelsestidspunkter for koncernens regnskabsmeddelelser i 2021 og 2022:

- Delårsrapport for 1.-3. kvartal 2021  
27. oktober 2021
- Årsregnskabsmeddelelse 2021  
2. marts 2022
- Generalforsamling 2022  
24. marts 2022
- Delårsrapport for 1. kvartal 2022  
4. maj 2022
- Delårsrapport for 1. halvår 2022  
24. august 2022
- Delårsrapport for 1.-3. kvartal 2022  
2. november 2022

### Kontaktpersoner

Adm. direktør Karen Frøsig,  
tlf. 74 37 20 00

Bankdirektør Jørn Adam Møller,  
tlf. 74 37 20 30

### Adresse

Sydbank A/S  
Peberlyk 4  
6200 Aabenraa  
tlf. 74 37 37 37  
CVR-nr. DK 12626509

### Relevante links

[sydbank.dk](http://sydbank.dk)  
[sydbank.com](http://sydbank.com)

For yderligere information henvises til Sydbanks Årsrapport 2020 på [www.sydbank.dk/omsydbank/investor/regnskab/regnskab2020](http://www.sydbank.dk/omsydbank/investor/regnskab/regnskab2020).