



Ársreikningur 2024-2025

Efnisyfirlit

	Bls.
Skýrsla stjórnar og forstjóra	3
Áritun óháðs endurskoðenda	8
Rekstrarreikningur og yfirlit um heildarafkomu samstæðu	15
Efnahagsreikningur samstæðu	17
Sjóðstreymi samstæðu	19
Eiginfjárfirlit samstæðu	20
Efnisyfirlit yfir skýringar	21
Skýringar með samstæðuársreikningi	22
Óendurskoðuð fylgiskjöl	
Stjórnarháttayfirlýsing	40
Ófjárhagslegar upplýsingar	48

Ölgerðin Egill Skallagrímsson hf.

Kennitala 420369-7789

Grjóthálsi 7-11, 110 Reykjavík

Skýrsla stjórnar og forstjóra

Meginstarfsemi samstæðunnar

Ölgerðin Egill Skallagrímsson hf. (Ölgerðin) er íslenskt hlutafélag og starfar í samræmi við lög um hlutafélög nr. 2/1995. Ölgerðin framleiðir, flytur inn, dreifir og selur drykkjavörur og matvæli um allt land. Áhersla er lögð á að vörur félagsins séu fyrsta flokks og að viðskiptavinir þess geti gengið að hágæða þjónustu vísi.

Ársreikningur samstæðunnar er gerður í samræmi við alþjóðlega reikningskilastaðla eins og þeir hafa verið samþykktir af Evrópusambandinu (ESB) og viðbótarkröfur í lögum um ársreikninga nr. 3/2006.

Ársreikningurinn hefur að geyma árshlutareikning Ölgerðarinnar Egill Skallagrímssonar hf. og dótturfélaganna Danól ehf., G7-11 fasteignafélags ehf., Iceland Spring ehf. og Collab ehf., auk KK6 fasteignafélags ehf. (dótturfélag G7-11 fasteignafélags ehf.), Pure Distribution US LLC (dótturfélag Iceland Spring ehf.) og Collab DK ApS (dótturfélag Collab ehf.).

Samstæðan skiptist í fjóra starfspætti; Egils óáfengt, Egils áfengt, Danól og Útflutning.

Rekstur og fjárhagsleg staða

Rekstur Ölgerðarinnar á fjárhagsárinu gekk nokkuð vel, sérstaklega í ljósi ytri aðstæðna. Vörusala samstæðunnar stóð nokkurn veginn í stað á milli ára eftir langt tímabil mikils vaxtar. Sala til veitingahúsa, hótela og skyndibitastaða dróst saman um tæp 4,6% mælt í lítrum af drykkjavöru og sala til stórmarkaða og fyrirtækja dróst saman um rúmlega 2% milli ára á sama mælikvarða. Það gefur góða mynd af þeirri breyttu stöðu sem er nú í efnahagslífinu hvort sem er vegna neyslu erlendra ferðamanna eða minni neyslu Íslendinga. Rekstrarhagnaður fyrir afskriftir (EBITDA) var 5.040 millj. kr. og lækkaði um 464 millj. kr. milli ára. Mestu munaði um kostnað við markaðsetningu Collab drykkjarins erlendis en EBITDA áhrif voru neikvæð um 319 millj. kr. Allur kostnaður tengdur markaðssetningunni var gjaldfærður þegar hann féll til þótt væntar tekjur af markaðssetningunni skili sér mögulega síðar. Án þessara áhrifa lækkaði EBITDA 145 millj. kr milli ára. Hagnaður tímabilsins var 2.433 millj. kr. og lækkaði um 870 millj. kr. Að teknu tilliti til einskiptis tekna í fyrra vegna hlutdeildarfélaganna lækkaði hagnaður um 484 millj. kr. eða 17% og að teknu tilliti til kostnaðar við Collab útflutning lækkaði hagnaður um 155 millj. kr. milli ára eða 5%.

Eignir samstæðu Ölgerðarinnar voru 33,2 ma. kr. og eigið fé 16,4 ma. kr. og hækkaði um 1.328 millj. kr. á árinu. Á árinu voru gefnir út 36.437.739 nýir hlutir í félaginu fyrir 226 millj. kr. til að mæta nýtingu kaupréttanna. Á árinu var greiddur arður til hluthafa samkvæmt samþykkt aðalfundar að fjárhæð 1.419 millj. kr.

Hreinar vaxtaberandi skuldir, að viðbættri húsaleiguskuldbindingu, námu 7.445 millj. kr. í lok árs og hækkuðu um 1.440 millj. kr. frá upphafi fjárhagsársins. Helstu ástæður fyrir hækkun skulda á árinu eru kaup á vöruhúsi að Köllunarklettsvegi 6 fyrir um 1,6 ma kr og arðgreiðsla að fjárhæð 1,4 ma. kr. í júní 2024.

Rekstur dótturfélagsins Iceland Spring gekk áfram vel. EBITDA tímabilsins nam 334 millj. kr. og hækkaði um 10,2 millj. kr. milli ára. Á árinu tókust samningar um sölu á vatni í dósum – fyrstu sendingar fóru af stað í mars á þessu ári og gætir áhrifa þess ekki í ársreikningi. Enn er talsvert svigrúm til framleiðslu í dósum en afkastageta á vatni í plastflöskum er takmörkuð. Með bættri framleiðslustýringu hefur þó tekist að skapa svigrúm sem ætlunin er að nýta til aukinnar sölu. Áhrif tolla á sölu íslenskra vara til Bandaríkjanna er óviss á þessum tímamarki.

Undirbúningsvinna við útflutning á drykknum Collab hélt áfram á tímabilinu. Ákveðið hefur verið að setja allan fókus á tvo markaði – Danmörku og norðurhluta Þýskalands. Þessi ákvörðun er tekin á grundvelli markaðsrannsókna sem félagið hefur látið gera og góðs árangurs á danska markaðinum.

Í lok febrúar var samið um kaup Ölgerðarinnar á Ankra en það félag fær royalty greiðslur af sölu Collab og hefur milligöngu um sölu á kollageni til framleiðslunnar. Heildarvirði Ankra í viðskiptunum miðast við 600 millj. kr. og eru jákvæð áhrif á 12 mánaða EBITDA um 120 millj. kr. Kaupin auka sveigjanleika til frekari vöruþróunar og framlengingar á vörumerkinu Collab.

Á tímabilinu var gerð skipulagsbreyting í Ölgerðinni. Starf aðstoðarforstjóra var lagt niður og verkefni, þ.m.t. útflutningsmál, falin öðrum stjórnendum félagsins ásamt því að Erna Hrund Hermannsdóttir og Volker Niemann gengu til liðs við útflutningsteymið. Erna Hrund er með áherslu á Danmerkurmarkað og Volker á Þýskalandsmarkað en stefnan er að byggja upp þessi tvö markaðssvæði utan Íslands.

Í september 2024 skrifaði Ölgerðin undir viljayfirlýsingu við Reykjavíkurborg um að reisa vöru- og dreifingarmiðstöð á Hólmsheiði, auk þess að reisa vatnsátöppunarverksmiðju fyrir Iceland Spring. Nýja vöruhúsið og dreifingarmiðstöðin mun auka mjög skilvirkni í rekstri fyrirtækisins, enda hefur vöxtur fyrirtækisins um nokkurt skeið kallað á frekari uppbyggingu hvað þetta varðar. Þetta skapar einnig möguleika til stækkunar á framleiðsluhluta starfseminnar inn í núverandi lagerhúsnæði.

Í október keypti G7-11 fasteignafélag ehf., dótturfélag Ölgerðarinnar, allt hlutafélag í KK6 fasteignafélagi ehf (áður Á.Ó. eignarhaldsfélag ehf). Félagið á vöruhús með skrifstofuaðstöðu að Köllunarklettsvegi 6 og byggingarétt að annarri eins byggingu. Starfsemi í vöruhúsinu hófst í janúar 2025 og er markmiðið með kaupunum að bæta þjónustu samstæðunnar til viðskiptavina á sviði stóreldhúsa með því að sjá sjálf um hýsingu og tinslu á þeim vörum í stað útivistunar til þriðja aðila. Undirbúningur að viðbyggingu er einnig hafinn og markmiðið að taka hana í notkun á fyrri hluta næsta árs. Þessi breyting á þjónustustigi stóreldhúsa hefur ekki áhrif á framtíðaráform Ölgerðarinnar um uppbyggingu á Hólmsheiði.

Í janúar og febrúar var tilkynnt um fyrirhuguð kaup Ölgerðarinnar á Gæðabakstri og Kjarnavörum. Kaupin eru með hefðbundnum fyrirvörum um áreiðanleikakönnun og samþykki Samkeppniseftirlitsins.

Gæðabakstur er framleiðslubakarí, stofnað árið 1993, veltir um 3,4 ma kr. og veitir um 116 manns atvinnu. EBITDA var um 468 millj. kr. á síðasta ári. Kaupverð miðast við heildarvirði félagsins 3.454 millj. kr og verður kaupverðið, um 2.700 millj. kr greitt með reiðufé. Gæðabakstur á um 5.000 fm fasteign við Lynghals í Reykjavík með byggingarétti að 3.000 fm til viðbótar.

Kjarnavörur er framleiðslufyrirtæki stofnað árið 1989 veltir, ásamt dótturfélögum um 4,0 ma kr. og veitir um 33 manns atvinnu. Kjarnavörur eiga Ísbúð Vesturbæjar, 67% í Nonna Litla og 59% í Innbak. Samtals nam EBITDA þessara félaga um 574 millj. kr. á síðasta ári. Félögin eiga fjórar fasteignir sem samtals eru um 3.000 fm að stærð. Kaupverð miðast við heildarvirði félagsins er 3.970 millj. kr og verður kaupverðið sem er svipuð fjárhæð, greitt með reiðufé.

Kaup Ölgerðarinnar á þessum félögum falla vel að stefnu og kjarnastyrkleikum félagsins. Bæði þessi félög eiga það sameiginlegt að vera á markaði með mun stærri samkeppnisaðila, mikla möguleika á vörumerkjauppbyggingu og vöruþróun. Fyrirséð er að hægt sé að hagræða verulega í framleiðslu hjá Kjarnavörum með að flytja framleiðslu og hýsingu á einn stað. Vonir standa til þess að nýta núverandi lagerhúsnæði Ölgerðarinnar þegar vöruhús á Hólmsheiði er tilbúið.

Fjárfestingar í ytri vexti ásamt byggingu á vöruhúsi á Köllunarklettsvegi verða fjármögnuð með lántöku. Ölgerðin er vel í stakk búin að takast á við meiri skuldsetningu í ljósi þess hvað skuldir félagsins hafa lækkað á undanförunum árum. Lánsfjármögnun er þegar tryggð á góðum kjörum fyrir félagið.

Ölgerðin heldur ótrauð áfram á sinni sjálfbærnivegferð. Nýir rafbílur hafa bæst við trukkaflotann og fjárfest var í nýjum flöskumótum og búnaði tengdum framleiðslu á plastflöskum sem sparar um 70 tonn af plasti á ári vegna minni þyngdar og þynningar. Kolefnislosun í umfangi 1 og 2 minnkaði verulega á milli ára, einkum vegna fjárfestinga tengdum sjálfbærni. Markmið Ölgerðarinnar var að minnka kolefnisspor í umfangi 1 og 2 um 42% fyrir árið 2030 – því markmiði var náð á árinu og er samdráttur í losun 57% minni en viðmiðunarárið 2020.

Ölgerðin vinnur markvisst að því að auka framboð af hollari valkostum. Við höfum áhrif með því vöruúrvali sem við setjum á markað hverju sinni og með endurbótum á núverandi vöruúrvali. Það er hluti af okkar sjálfbærnivegferð að bjóða íslenskum neytendum upp á hollari valkosti, svo sem vörur með minni eða engan sykurlausa bjóra. Á síðustu átta árum hefur sykurmagn á hvern seldan lítra minnkað um 62%. Í sjálfbærnistefnu félagsins er markmið til ársins 2030 um 50% minni sykurlausa bjóra á hvern seldan lítra af framleiðsluvöru miðað við árið 2020. Nú þegar hefur sykurmagn minnkað um 40% frá viðmiðunarárinu 2020.

Á árinu voru meðal stöðugildi samstæðunnar 403,5 samanborið við 399,4 árið áður. Hlutfall kvenna í samstæðunni var 31% en í stöðum yfirmanna og stjórnenda var hlutfall kvenna 47%. Í stjórn Ölgerðarinnar eru 60% konur og 40% karlar.

Hluthafar

Skráð hlutafé félagsins nam í lok fjárhagsársins 2.843 millj. króna (þar af eigin bréf 317 þús. króna) og er hver hlutur í félaginu ein króna að nafnverði. Allir hlutir eru í sama flokki og njóta sömu réttinda. Félagið er skráð á Nasdaq Iceland.

Hluthafar voru 3.247 í upphafi fjárhagsársins en 2.857 í lok fjárhagsársins. Tíu stærstu hluthafar félagsins í lok fjárhagsárs voru:

Bóksal ehf.	320.000	11,3%
Sindrandi ehf.	282.795	9,9%
Lífeyrissjóður verzlunarmanna	240.881	8,5%
OA eignarhaldsfélag ehf.	158.182	5,6%
Gildi - lífeyrissjóður	144.772	5,1%
Brú Lífeyrissjóður starfs sveit	139.686	4,9%
Birta lífeyrissjóður	116.654	4,1%
Reir ehf.	113.033	4,0%
Almenni lífeyrissjóðurinn	91.915	3,2%
Stefnir - Innland hlutabréf hs.	75.542	2,7%
10 stærstu samtals	1.683.459	59,2%
Aðrir hluthafar	1.159.944	40,8%
Hlutafé	2.843.403	100,0%

Stjórn Ölgerðinnar mun leggja til á aðalfundi að ekki verði greiddur út arður á árinu.

Stjórnarhættir

Ölgerðin fylgir „Leiðbeiningum um stjórnarhætti fyrirtækja“ sem gefnar eru út af Viðskiptaráði Íslands, Nasdaq Iceland hf. og Samtökum atvinnulífsins en 6. útgáfa leiðbeininganna var gefin út 2021. Stjórn Ölgerðarinnar starfar eftir starfsreglum sem byggðar eru á umræddum leiðbeiningum. Upplýsingar um stjórn og stjórnarhætti er að finna í Stjórnarháttaryfirlýsingu sem er að finna sem viðauka við þennan samstæðuársreikning.

Ófjárhagsleg upplýsingagjöf

Ölgerðin hefur sett sér stefnu á sviði sjálfbærni og leggja stjórn og stjórnendur áherslu á að starfsemi félagsins sé í samræmi við stefnuna og vinna markvisst að umbótum á því sviði. Sjálfbærnivinna styður við þá framtíðarstefnu félagsins um að vera fyrsta val hagaðila. Ölgerðin hefur skilgreint fjóra strauma til að ná fram framtíðarsýn sinni en þeir eru sókn, stafræn þróun, sjálfbærni, vöxtur og starfsfólk. Stjórnendur trúa því að með þessum áherslum skapist aukið virði fyrir alla hagaðila og verðmætasköpun verði tryggð til framtíðar. Nánari upplýsingar um ófjárhagsleg atriði er að finna í Ófjárhagsleg upplýsingagjöf sem er að finna sem viðauka við þennan samstæðuársreikning.

Yfirlýsing stjórnar og forstjóra

Samkvæmt bestu vitneskju er það álit okkar að samstæðuársreikningur Ölgerðarinnar gefi glögga mynd af rekstrarafkomu samstæðunnar á árinu 2024 - 2025 og eignum, skuldum og fjárhagsstöðu hennar þann 28. febrúar 2025 og að samstæðuársreikningur félagsins, auðkenndur sem „5493003YDW5CUGC5PS30-2025-02-28-is.zip“ sé gerður í samræmi við ESEF reglugerðina. Jafnframt er það álit okkar að samstæðuársreikningurinn og skýrsla stjórnar og forstjóra geymi glöggt yfirlit um þróun og árangur í rekstri samstæðunnar, stöðu í árslok og lýsi helstu áhættuþáttum sem samstæðan býr við

Reykjavík, 10. apríl 2025

Bogi Þór Siguroddsson, stjórnarformaður

Gerður H. Arinbjarnardóttir

Magnús Árnason

Rannveig Eir Einarsdóttir

Sigríður Elín Sigfúsdóttir

Forstjóri:

Andri Þór Guðmundsson

Áritun óháðs endurskoðanda

Til stjórnar og hluthafa Ölgerðarinnar Egill Skallagrímsson hf.

Álit

Við höfum endurskoðað meðfylgjandi samstæðuársreikning Ölgerðarinnar Egill Skallagrímsson hf. og dótturfélaga (samstæðan) fyrir árið 2024 - 2025, að undanskilinni skýrslu stjórnar og forstjóra.

Það er álit okkar að samstæðuársreikningurinn gefi glögga mynd af afkomu samstæðunnar á tímabilinu 1. mars 2024 - 28. febrúar 2025, efnahag hennar 28. febrúar 2025 og breytingu á handbæru fé á tímabilinu 1. mars 2024 - 28. febrúar 2025, í samræmi við alþjóðlega reikningsskilastaðla eins og þeir hafa verið samþykktir af Evrópusambandinu og viðeigandi ákvæði í lögum um ársreikninga.

Álit okkar er í samræmi við skýrslu okkar til stjórnar og endurskoðunarnefndar.

Samstæðuársreikningurinn innifelur

- Skýrslu stjórnar og forstjóra.
- Rekstrarreikning og yfirlit yfir heildarafkomu samstæðu fyrir tímabilið 1. mars 2024 - 28. febrúar 2025.
- Efnahagsreikning samstæðu 28. febrúar 2025.
- Sjóðstreymi samstæðu fyrir tímabilið 1. mars 2024 - 28. febrúar 2025.
- Eiginfjáryfirlit samstæðu fyrir tímabilið 1. mars 2024 - 28. febrúar 2025.
- Skýringar, sem innifela mikilvægar reikningsskilaaðferðir og aðrar skýringar.

Skýrsla stjórnar og forstjóra er undanskilin endurskoðun, sbr. kafla um aðrar upplýsingar.

Grundvöllur álits

Endurskoðað var í samræmi við alþjóðlega endurskoðunarstaðla. Ábyrgð okkar samkvæmt stöðlunum er nánar útskýrð í kaflanum um ábyrgð endurskoðenda.

Óhæði

Við erum óháð samstæðunni samkvæmt ákvæðum laga um endurskoðendur og endurskoðun og siðareglna sem gilda um endurskoðendur á Íslandi og varða endurskoðun okkar á ársreikningi samstæðunnar. Við uppfyllum jafnframt aðrar kröfur um starf okkar sem endurskoðendur í samræmi við ákvæði siðareglna.

Samkvæmt okkar bestu vissu, lýsum við yfir að önnur þjónusta sem við höfum veitt samstæðunni og félögum innan hennar er í samræmi við ákvæði íslenskra laga og reglna og að við höfum ekki veitt þjónustu sem óheimilt er að veita samkvæmt ákvæðum 5.1. gr. Evrópureglugerðar nr. 537/2014.

Gerð er grein fyrir annarri þjónustu sem við höfum veitt samstæðunni og félögum innan hennar, á tímabilinu 1. mars 2024 til 28. febrúar 2025, í skýringu 21.

Við teljum að við endurskoðunina höfum við aflað nægjanlegra og viðeigandi gagna til að byggja álit okkar á.

Lykilatriði endurskoðunarinnar

Lykilatriði endurskoðunarinnar eru þau atriði sem að okkar faglega mati höfðu mesta þýðingu í endurskoðun okkar á ársreikningi samstæðunnar á tímabilinu 1. mars 2024 - 28. febrúar 2025. Sem hluti af endurskoðun okkar á samstæðuársreikningnum voru þessi lykilatriði skoðuð sérstaklega. Við látum ekki í ljós sérstakt álit varðandi þessi lykilatriði, einungis er látið í ljós álit á samstæðuársreikningnum í heild.

Lykilatriði endurskoðunarinnar	Endurskoðunaraðgerðir
Mat á óefnislegum eignum	
<p>Sjá nánar skýringu nr. 9 "Óefnislegar eignir", þar sem fram kemur umfjöllun um reikningsskilaaðferðir og aðferðir við framkvæmd virðisrýrnunarprófs koma fram.</p> <p>Óefnislegar eignir samstæðunnar nema 7.362,1 milljónum í lok febrúar 2025 og eru um 22% af heildareignum samstæðunnar og um 45% af eigin fé samstæðunnar.</p> <p>Óefnislegar eignir eru verulegur liður í reikningsskilum samstæðunnar og vegna flækjustigs og umfangs matskenndra þátta við útreikning á virðisrýrnunarprófi er þessi liður lykilatriði í endurskoðun okkar.</p>	<p>Endurskoðun á mati óefnislegra eigna fólst m.a. í eftirfarandi þáttum:</p> <ul style="list-style-type: none"> - Forsendur í virðisrýrnunarprófi prófaðar og bornar saman við áætlanir stjórnenda. - Lagt mat á útreikninga forsenda við virðisrýrnunarpróf. - Ávöxtunarkrafa sem notuð er við núvirðingu í virðisrýrnunarprófi var borin saman við fjármagnskostnað samstæðunnar og aðrar markaðsforsendur. - Viðeigandi skýringar voru yfirfarnar og prófaðar m.t.t. ákvæða laga og reikningsskilareglna. <p>Verðmatssérfræðingar PwC aðstoðuðu okkur við endurskoðun á óefnislegum eignum og þá sérstaklega vegna útreiknings á virðisrýrnunarprófi.</p>

Lykilatriði endurskoðunarinnar	Endurskoðunaraðgerðir
<p>Mat á vatnslind – ótakmarkaður líftími</p> <p>Sjá nánar skýringu nr. 8 "Varanlegir rekstrarfjármunir", þar sem fram kemur umfjöllun um reikningsskilaaðferðir og aðferðir við framkvæmd virðisrýrnunarprófs koma fram.</p> <p>Vatnslind samstæðunnar nemur 3.422,1 milljónum í lok febrúar 2025 og eru um 10% af heildareignum samstæðunnar og um 21% af eigin fé samstæðunnar.</p> <p>Vatnslind samstæðunnar er ekki afskrifuð þar sem hún er talin hafa ótakmarkaðan líftíma en virðisrýrnunarpróf er gert árlega á lindinni. Vatnslindin samanstendur bæði af efnislegri eign, sem er lindin sjálf og óefnislegri eign sem er rétturinn til að markaðssetja vatnið sem lindarvatn. Ekki er unnt að aðskilja þessar eignir í virði lindarinnar og vegna flækjustigs og umfangs matskenndra þátta við útreikning á virðisrýrnunarprófi er þessi liður lykilatriði í endurskoðun okkar.</p>	<p>Endurskoðun á mati vatnslindar fólst m.a. í eftirfarandi þáttum:</p> <ul style="list-style-type: none"> - Forsendur í virðisrýrnunarprófi prófaðar og bornar saman við áætlanir stjórnenda. - Lagt mat á útreikninga forsenda við virðisrýrnunarpróf. - Ávöxtunarkrafa sem notuð er við núvirðingu í virðisrýrnunarprófi var borin saman við fjármagnskostnað samstæðunnar og aðrar markaðsforsendur. - Viðeigandi skýringar voru yfirfarnar og prófaðar m.t.t. ákvæða laga og reikningsskilareglna. <p>Verðmatssérfræðingar PwC aðstoðuðu okkur við endurskoðun á vatnslind samstæðunnar og þá sérstaklega vegna útreiknings á virðisrýrnunarprófi.</p>

Aðrar upplýsingar, þ.m.t. skýrsla stjórnar og forstjóra

Stjórn og forstjóri bera ábyrgð á öðrum upplýsingum. Aðrar upplýsingar eru skýrsla stjórnar og forstjóra, tekjur og afkoma ársins (bls.16), efnahagsreikningur þróun (bls.18), yfirlýsing um stjórnarhætti og ófjárhagslegar upplýsingar, sem lágu fyrir við áritun okkar.

Álit okkar á samstæðuársreikningnum nær ekki til annarra upplýsinga, þ.m.t. skýrslu stjórnar og forstjóra og við staðfestum þær ekki á neinn hátt.

Í tengslum við endurskoðun okkar á ársreikningi samstæðunnar ber okkur að yfirfara aðrar upplýsingar, sem tilgreindar eru hér að ofan, þegar þær liggja fyrir og meta hvort þær eru í verulegu ósamræmi við samstæðuársreikninginn eða skilning sem við höfum aflað við endurskoðunina eða ef svo virðist að verulegar rangfærslur séu í þeim. Ef við, á grundvelli vinnu okkar, ályktum að verulegar rangfærslur séu í öðrum upplýsingum ber okkur að skýra frá því. Við höfum ekki greint atriði sem ber að greina sérstaklega frá.

Hvað varðar skýrslu stjórnar og forstjóra höfum við, í samræmi við ákvæði 104. gr. laga um ársreikninga nr. 3/2006, yfirfarið að skýrsla stjórnar og forstjóra hafi að geyma þær upplýsingar sem þar ber að veita í samræmi við lög um ársreikninga komi þær ekki fram annars staðar í samstæðuársreikningnum.

Ábyrgð stjórnar og forstjóra á samstæðuársreikningnum

Stjórn og forstjóri eru ábyrg fyrir gerð og framsetningu samstæðuársreikningsins í samræmi við alþjóðlega reikningsskilastaðla eins og þeir hafa verið samþykktir af Evrópusambandinu og viðeigandi ákvæði í lögum um ársreikninga. Stjórn og forstjóri eru einnig ábyrg fyrir því innra eftirliti sem nauðsynlegt er að sé til staðar varðandi gerð og framsetningu samstæðuársreikningsins, þannig að hann sé án verulegra annmarka hvort sem er vegna sviksemi eða mistaka.

Við gerð samstæðuársreikningsins ber stjórnendum samstæðunnar að meta hæfi hennar til áframhaldandi starfsemi. Stjórnendum ber að semja ársreikning samstæðunnar á þeirri forsendu að um áframhaldandi starfsemi sé að ræða, nema stjórnendur ætli að leysa samstæðuna upp eða hætta rekstri hennar, eða hafi ekki raunhæft val um annað en að hætta starfsemi samstæðunnar. Stjórnendum samstæðunnar ber að setja fram viðeigandi skýringar varðandi hæfi hennar til áframhaldandi starfsemi ef við á og hvers vegna stjórnendur beita forsendunni um áframhaldandi starfsemi við gerð og framsetningu samstæðuársreikningsins.

Stjórn og endurskoðunarnefnd skulu hafa eftirlit með gerð og framsetningu samstæðuársreikningsins.

Ábyrgð endurskoðenda á endurskoðun samstæðuársreikningsins

Markmið okkar er að afla nægjanlegrar vissu um að samstæðuársreikningurinn sé án verulegra annmarka, hvort sem er vegna sviksemi eða mistaka og gefa út áritun með álit okkar. Nægjanleg víska er mikil víska en ekki trygging þess að endurskoðun, sem framkvæmd er í samræmi við alþjóðlega endurskoðunarstaðla, muni ávallt leiða í ljós alla verulega annmarka séu þeir til staðar. Annmarkar geta stafað af sviksemi eða mistökum og eru metnir verulegir ef þeir, einir og sér eða samanlagðir, gætu haft áhrif á fjárhagslegar ákvarðanir notenda sem grundvallaðar eru á samstæðuársreikningnum.

Endurskoðun í samræmi við alþjóðlega endurskoðunarstaðla byggir á faglegu mati og faglegri tortryggni. Við framkvæmum einnig eftirfarandi:

Greinum og metum áhættuna af verulegum annmörkum, vegna sviksemi eða mistaka, og skipuleggjum endurskoðunaraðgerðir til að mæta þessari áhættu og öflum endurskoðunargagna sem eru nægjanleg og viðeigandi grunnur fyrir álit okkar. Áhættan af því að greina ekki verulega annmarka sem stafa af sviksemi er meiri en áhætta af annmörkum vegna mistaka, þar sem sviksemi getur stafað af fölsun, misvísandi framsetningu samstæðuársreiknings, að mikilvægum atriðum sé viljandi sleppt, samanteknum ráðum eða að innra eftirlit sé sniðgengið.

Öflum skilnings á innra eftirliti sem er viðeigandi fyrir endurskoðun okkar í þeim tilgangi að hanna endurskoðunaraðgerðir, en ekki til þess að gefa álit á virkni innra eftirlits samstæðunnar.

Metum hvort val stjórnenda á reikningsskilaaðferðum sé viðeigandi og hvort matsaðferðir þeirra séu raunhæfar. Einnig skoðum við hvort tengdar skýringar séu við hæfi.

Ályktum um notkun stjórnenda á forsendunni um áframhaldandi starfsemi og metum á grundvelli endurskoðunarinnar hvort verulegur vafi leiki á rekstrarhæfi samstæðunnar eða hvort aðstæður séu til staðar sem gætu valdið verulegum efasemdum um rekstrarhæfi hennar. Ef við teljum að veruleg óvíska ríki, ber okkur að vekja sérstaka athygli á viðeigandi skýringum í samstæðuársreikningnum um óvissuna og ef þær upplýsingar eru ekki nægjanlegar að okkar mati, vikjum við frá fyrirvaralausum álitum. Niðurstaða okkar byggir á þeim endurskoðunargögnum sem við höfum aflað fram að dagsetningu áritunar okkar. Engu að síður geta atburðir eða aðstæður í framtíðinni leitt til þess að samstæðan verði ekki lengur rekstrarhæf.

Metum framsetningu, gerð og innihald samstæðuársreikningsins í heild, að meðtöldum skýringum og hvort hann grundvallast á fyrirliggjandi færslum og atburðum og gefi glögga mynd samanber álit okkar.

Öflum nægjanlegra endurskoðunargagna vegna fjárhagsupplýsinga félaga og eininga innan samstæðunnar og gefum út álit á samstæðuársreikningnum. Við erum ábyrg fyrir skipulagi, umsjón og framgangi endurskoðunar samstæðunnar. Við berum ábyrgð á álitum okkar.

Við upplýsum stjórn og endurskoðunarnefnd meðal annars um áætlað umfang og tímasetningu endurskoðunarinnar og veruleg atriði sem upp geta komið í endurskoðun okkar, þar á meðal verulega annmarka í innra eftirliti ef við á.

Við höfum lýst því yfir við stjórn og endurskoðunarnefnd að við uppfyllum nauðsynleg siðferðis- og óhæðisskilyrði og við munum láta þeim í té allar upplýsingar um hugsanleg tengsl og önnur atriði sem gætu haft áhrif á óhæði okkar og trúnað.

Við höfum lagt mat á hvaða atriði, af þeim atriðum sem við höfum upplýst stjórn og endurskoðunarnefnd um, höfðu mesta þýðingu á yfirstandandi ári og eru það lykilatriði endurskoðunarinnar. Við lýsum þessum lykilatriðum í áritun okkar nema lög og reglur leyfi ekki að upplýst sé opinberlega um tiltekin atriði eða í algjörum undantekningartilfellum þegar mat okkar er að neikvæðar afleiðingar af birtingu slíkra upplýsinga vegi þyngra en ávinningur almennings af birtingu upplýsinganna.

Önnur atriði samkvæmt ákvæðum laga og reglna

Áritun vegna rafræns skýrslusniðs (e. European Single Electronic Format - ESEF reglur)

Í tengslum við endurskoðun okkar á samstæðuársreikningi Ölgerðarinnar Egill Skallagrímsson hf. framkvæmdum við aðgerðir til að geta gefið álit á það hvort samstæðuársreikningur Ölgerðarinnar Egill Skallagrímsson hf. fyrir tímabilið 1. mars 2024 - 28. febrúar 2025 með skráarheitið „5493003YDW5CUGC5PS30-2025-02-28-is.zip“ hafi í meginatriðum verið gerður í samræmi við kröfur laga um upplýsingaskyldu útgefenda verðbréfa og flöggunarskyldu nr. 20/2021 um sameiginleg rafræn skýrslusnið (e. European Single Electronic Format) og reglugerð Evrópusambandsins nr. 2019/815 (ESEF reglur) sem innihalda skilyrði sem tengjast gerð samstæðuársreiknings á XHTML formi og iXBRL merkingum samstæðuársreikningsins.

Stjórn og forstjóri eru ábyrg fyrir gerð og framsetningu samstæðuársreikningsins í samræmi við lög um upplýsingaskyldu útgefenda verðbréfa og flöggunarskyldu. Í þeirri ábyrgð felst meðal annars að útbúa samstæðuársreikning á XHTML formi í samræmi við ákvæði reglugerðar Evrópusambandsins nr. 2019/815, um sameiginleg rafræn skýrslusnið (e. European Single Electronic Format).

Ábyrgð okkar er að afla hæfilegrar vissu um hvort samstæðuársreikningurinn, byggt á þeim gögnum sem við höfum aflað, sé í öllum meginatriðum í samræmi við ESEF reglur og gefa út áritun með álitum okkar. Eðli, tímasetning og umfang aðgerða sem valdar eru byggja á mati endurskoðandans, þar á meðal mati á áhættunni að vikið sé í verulegum atriðum frá kröfum sem fram koma í ESEF reglum, hvort sem er vegna sviksemi eða mistaka.

Það er álit okkar að samstæðuársreikningur Ölgerðarinnar Egill Skallagrímsson hf. fyrir tímabilið 1. mars 2024 - 28. febrúar 2025 með skráarheitið „5493003YDW5CUGC5PS30-2025-02-28-is.zip“ hafi í öllum meginatriðum verið gerður í samræmi við ákvæði reglugerðar Evrópusambandsins nr. 2019/815, um sameiginleg rafræn skýrslusnið (e. European Single Electronic Format).

Kosning endurskoðanda

Við vorum kosin endurskoðendur á aðalfundi félagsins þann 27. apríl 2017. Kosning okkar hefur verið endurnýjuð árlega á aðalfundi félagsins og höfum við því verið endurskoðendur félagsins samfellt í 8 ár.

Reykjavík, 10. apríl 2025.

PricewaterhouseCoopers ehf.

Magnús Mar Vignisson

löggiltur endurskoðandi

Rekstrarreikningur og yfirlit um heildarafkomu samstæðu

fyrir tímabilið 1. mars 2024 til 28. febrúar 2025

'000 ISK	Skýr.	2024-2025	2023-2024
Vörusala	3	45.723.868	45.375.363
Áfengis- og skilagjald		(11.743.508)	(11.562.941)
Hrein vörusala		33.980.360	33.812.423
Framleiðslukostnaður	5	(20.737.696)	(20.576.626)
Framlegð		13.242.664	13.235.796
Aðrar rekstrartekjur		60.944	48.976
Annar rekstrarkostnaður	5	(9.402.348)	(8.812.699)
Hagnaður fyrir fjármagnsliði og skatta (EBIT)		3.901.260	4.472.074
Áhrif af rekstri hlutdeildarfélaganna	10	69.126	395.031
Fjármunatekjur	6	152.111	105.214
Fjármagnsgjöld	6	(971.132)	(994.048)
Gengismunur		(11.300)	2.407
Hagnaður fyrir skatta		3.140.064	3.980.678
Tekjuskattur	7	(706.703)	(676.522)
Hagnaður ársins		2.433.361	3.304.155
Hagnaður ársins skiptist á eftirfarandi hátt:			
Hluthafar Ölgerðarinnar hf.		2.320.555	3.220.279
Hlutdeild minnihluta		112.806	83.877
Hagnaður ársins		2.433.361	3.304.155
Hagnaður á hlut	13	0,82	1,15
Þynntur hagnaður á hlut	13	0,79	1,10

Yfirlit yfir heildarafkomu

'000 ISK	2024-2025	2023-2024
Hagnaður ársins	2.433.361	3.304.155
Önnur heildarafkoma		
<i>Líðir sem síðar gætu verið flokkaðir í rekstur</i>		
Þýðingarmunur vegna dótturfélags	57.236	(24.142)
Heildarafkoma ársins	2.490.597	3.280.014
Heildarafkoma skiptist á eftirf. hátt:		
Hluthafar Ölgerðarinnar hf.	2.353.199	3.208.709
Hlutdeild minnihluta	137.397	71.304
Heildarafkoma ársins	2.490.597	3.280.014

Skýringar á blaðsíðum 22-39 eru óaðskiljanlegur hluti samstæðuársreikningsins

Tekjur og afkoma ársins

Óendurskoðað

EBITDA og EBIT	2024-2025	2023-2024	Breyting %
EBITDA	5.040.341	5.504.444	-8%
Afskriftir	1.139.081	1.032.371	10%
EBIT	3.901.260	4.472.074	-13%
Hreinir fjármagnslíðir	(830.322)	(886.427)	-6%
Áhrif hlutdeildarféлага	69.126	395.031	-83%

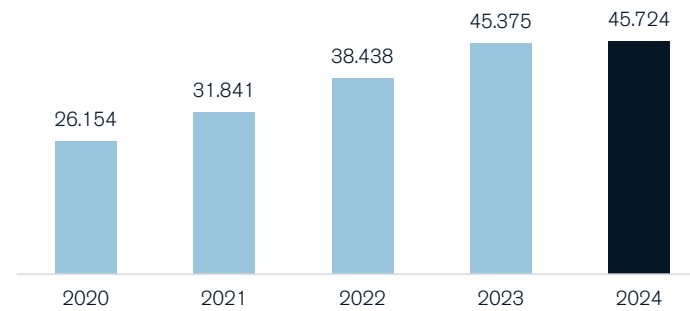
Vörusala samstæðu Ölgerðarinnar nam 45.724 millj.kr. og hækkaði um 1% frá fyrra ári.

EBITDA fjárhagsársins nam 5.040 millj. kr. samanborið við 5.504 millj. kr. á fyrra ári sem jafngildir 8% lækkun milli ára.

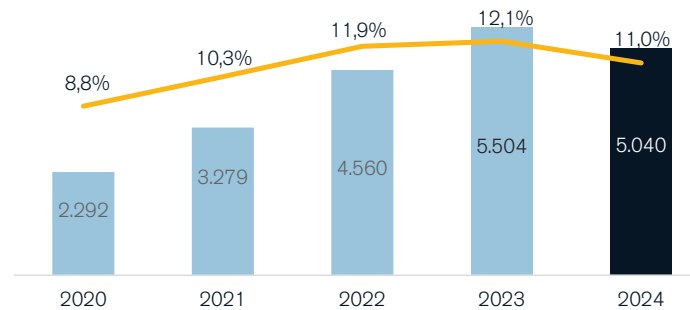
Hagnaður eftir skatta var 2.433 millj. kr á fjárhagsárinu og dróst saman um 26% á milli ára.

Hagnaður ársins og hagnaður á hlut	2024-2025	2023-2024	Breyting %
Hagnaður fyrir skatta	3.140.064	3.980.678	-21%
Tekjuskattur	(706.703)	(676.522)	4%
Hagnaður ársins	2.433.361	3.304.155	-26%
Hagnaður á hlut	0,82	1,15	-29%

Vörusala



EBITDA / EBITDA %



Efnahagsreikningur samstæðu

Eignir 28. / 29. febrúar

'000 ISK	Skýr.	2025	2024
FASTAFJÁRMUNIR			
Varanlegir rekstrarfjármunir	8	16.032.596	14.095.346
Óefnislegar eignir	9	7.362.160	7.358.548
Húsaleiguréttindi	17	110.366	131.905
Eignarhlutir í hlutdeildarfélögum	10	491.421	422.295
Skuldabréf og áhættufjármunir	20	819.973	396.690
Fastafjármunir		24.816.516	22.404.784
VELTUFJÁRMUNIR			
Birgðir	11	3.600.027	3.418.505
Viðskiptakröfur	12	3.450.185	3.226.991
Aðrar skammtímaskröfur		43.669	91.336
Handbært fé		1.273.246	1.523.787
Veltufjármunir		8.367.127	8.260.619
Eignir samtals		33.183.643	30.665.403

Skuldir og eigið fé 28. / 29. febrúar

'000 ISK	Skýr.	2025	2024
EIGIÐ FÉ			
Hlutfé	13	2.843.085	2.806.647
Yfirverðsreikningur hlutfjár		1.292.394	1.102.553
Annað bundið eigið fé		4.142.395	3.135.377
Óráðstafað eigið fé		6.343.632	6.386.165
Eigið fé sem tilheyrir eigendum móðurfélags		14.621.506	13.430.742
Hlutdeild minnihluta		1.753.702	1.616.305
Eigið fé samtals		16.375.208	15.047.046
SKULDIR			
Langtímaskuldir og skuldbindingar			
Vaxtaberandi langtímaskuldir	14	5.223.492	4.443.034
Húsaleiguskuldbinding	17	95.906	119.241
Tekjuskattsskuldbinding	15	2.771.334	2.569.057
Langtímaskuldir og skuldbindingar		8.090.731	7.131.332
Skammtímaskuldir			
Vaxtaberandi skammtímaskuldir	14	3.032.663	2.150.147
Næsta árs afborganir	14	366.678	566.588
Ógreiddur tekjuskattur	7	560.552	555.873
Viðskiptaskuldir	16	2.445.114	2.821.983
Aðrar skammtímaskuldir	16	2.312.697	2.392.433
Skammtímaskuldir		8.717.705	8.487.025
Skuldir samtals		16.808.436	15.618.356
Skuldir og eigið fé samtals		33.183.643	30.665.403

Skýringar á blaðsíðum 22-39 eru óaðskiljanlegur hluti samstæðuársreikningsins

Efnahagsreikningur þróun

Óendurskoðað

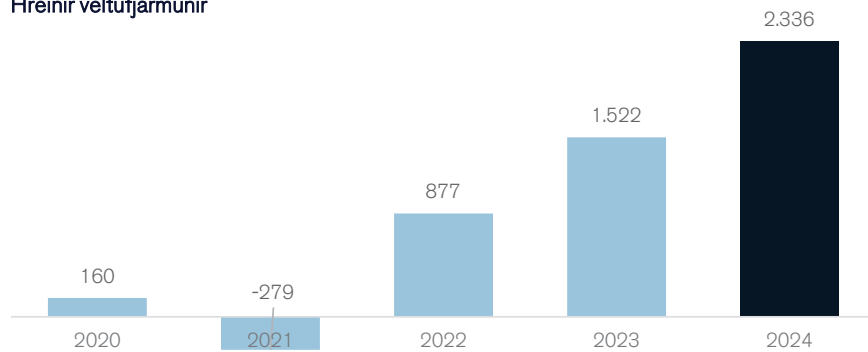
Heildareignir Ölgerðarinnar námu 33.184 millj. kr. í lok tímabilsins sem er um 2.518 millj. kr. hækkun frá upphafi tímabils. Aukninguna má einkum rekja til kaupa á KK6 ehf.

Eiginfjárlutfall samstæðunnar stóð í stað og var 49% í lok ársins.

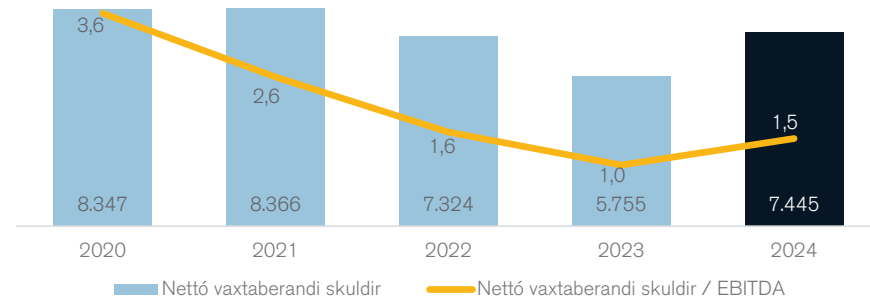
Nettó vaxtaberandi skuldir hækkðu á árinu og voru 1,5 sinnum EBITDA í lok ársins.

Hreinir veltufjármunir hækkðu um 814 millj. kr. á árinu.

Hreinir veltufjármunir



Nettó vaxtaberandi skuldir / EBITDA



Sjóðstreymi samstæðu

fyrir tímabilið 1. mars 2024 til 28. febrúar 2025

'000 ISK	Skýr.	2024-2025	2023-2024
Hagnaður ársins		2.433.361	3.304.155
<i>Rekstrarliðir sem hafa ekki áhrif á fjárstreymi</i>			
Kaupréttarsamningar	4	57.226	58.858
Afkoma hlutdeildarféлага	10	(69.126)	(395.031)
Hagnaður af sölu á varanl. rekstrarfj.		(53.153)	(23.087)
Afskriftir og virðisrýrnun	5	1.139.081	1.032.371
Breyting tekjuskattsskuldbindingar	15	147.958	119.458
Breyting á áföllnum vöxtum		78.143	42.390
Hreint veltufé frá rekstri		3.733.490	4.139.113
<i>Breyting á rekstartengdum eignum og skuldum:</i>			
Viðskiptakröfur og aðrar skammtímakröfur		(175.175)	(369.716)
Birgðir		(181.522)	(233.952)
Viðskiptaskuldir og aðrar skammtímaskuldir		(483.586)	358.454
Handbært fé frá rekstri		2.893.207	3.893.899
<i>Fjárfestingahreyfingar</i>			
Varanlegir rekstrarfjármunir, breyting	8	(1.319.652)	(1.260.260)
Keyptar óefnislegar eignir	9	(3.612)	0
Skuldabréf og áhættufjármunir, breyting		(423.283)	(50.998)
Tengd félög, breyting		0	45.757
Hreint sjóðstreymi við kaup á dótturfélagi	18	(1.392.976)	(72.212)
Sjóðstreymi af fjárfestingum		(3.139.523)	(1.337.712)
Aðrar upplýsingar			
Innborgaðir vextir		128.308	101.327
Greiddir vextir		(954.029)	(914.758)
Greiddur tekjuskattur		(546.282)	(377.638)

'000 ISK	Skýr.	2024-2025	2023-2024
<i>Fjármögnunahreyfingar</i>			
Skammtímalán, breyting	14	807.083	2.107.757
Ný langtímalán	14	1.000.000	183.785
Afborganir langtímalána	14	(601.686)	(4.552.216)
Afborgun húsaleiguskuldbindingar	14	(25.907)	(23.520)
Útgefið hlutafé		226.279	
Greiddur arður		(1.418.858)	0
Sjóðstreymi af fjármögnun		(13.089)	(2.284.194)
<i>(Lækkun) hækkun á handbæru fé</i>			
Endurgreiðsla frá tollstjóra færð á eigið fé		(259.406)	271.992
Áhrif gengisumreiknings dótturféлага		0	81.787
Áhrif gengisumreiknings dótturféлага		8.864	(1.850)
Handbært fé í byrjun tímabilsins		1.523.787	1.171.857
Handbært fé í lok tímabilsins		1.273.246	1.523.787
Frjálst fjárflæði			
Handbært fé frá rekstri		2.893.207	3.893.899
Sjóðstreymi af fjárfestingum		(3.139.523)	(1.337.712)
Afborgun húsaleiguskuldbindingar		(25.907)	(23.520)
Frjálst fjárflæði		(272.224)	2.532.666

Skýringar á blaðsíðum 22-39 eru óaðskiljanlegur hluti samstæðuársreikningsins

Eiginfjárfirlit samstæðu

fyrir tímabilið 1. mars 2024 til 28. febrúar 2025

Hreyfingar 1. mars 2024 til 28. febrúar 2025

'000 ISK	Skýr.	Hlutafé	Yfirverðs- reikningur	Sérstakt endurmat	Annað bundið eigið fé	Óráðstafað eigið fé	Eigið fé eigenda móðurfélags	Hlutdeild minnihluta	Eigið fé samtals
Staða 1.3.2024		2.806.647	1.102.553	0	3.135.377	6.386.165	13.430.742	1.616.305	15.047.046
Leiðrétting á eigin fé	1					(27.082)	(27.082)		(27.082)
Hagnaður ársins						2.320.555	2.320.555	112.806	2.433.361
Þýðingarmunur					32.644		32.644	24.591	57.236
Heildarafkoma ársins					32.644	2.320.555	2.353.199	137.397	2.490.597
Innleystir kaupréttir	4	36.438	189.841		(14.453)	14.453	226.279		226.279
Gjaldfærður kaupréttir	4				57.226		57.226		57.226
Bundnar hlutdeildartekjur	13				931.600	(931.600)	0		0
Úthlutaður arður 0,5 kr. á hlut						(1.418.858)	(1.418.858)		(1.418.858)
Staða 28.2.2025		2.843.085	1.292.394	0	4.142.395	6.343.632	14.621.506	1.753.702	16.375.208

Hreyfingar 1. mars 2023 til 29. febrúar 2024

'000 ISK									
Staða 1.3.2023		2.806.647	1.102.553	688.464	2.168.543	3.315.180	10.081.387	0	10.081.387
Leiðrétting á eigin fé	1					81.787	81.787		81.787
Hagnaður ársins						3.220.279	3.220.279	83.877	3.304.155
Þýðingarmunur					(11.569)		(11.569)	(12.573)	(24.142)
Heildarafkoma ársins					(11.569)	3.220.279	3.208.710	71.304	3.280.014
Endurmat endurflokkað				(688.464)		688.464	0		0
Hlutdeild minnihluta við kaup á dótturfélagi							0	1.545.000	1.545.000
Kaupréttarsamningar	4				58.858		58.858		58.858
Bundnar hlutdeildartekjur	13				919.545	(919.545)	0		0
Staða 29.2.2024		2.806.647	1.102.553	0	3.135.377	6.386.165	13.430.742	1.616.305	15.047.046

Skýringar á blaðsíðum 22-39 eru óaðskiljanlegur hluti samstæðuársreikningsins

Efnisyfirlit fyrir skýringar

Almennar upplýsingar

	Bis.
1. Grundvöllur reikningsskila	22
2. Mat og ákvarðanir	22

Skýringar sem tengjast rekstrar- og efnahagsreikningi

	Bis.
3. Starfsþáttayfirlit	23
4. Laun, launatengd gjöld og tengd hlunnindi	24
5. Kostnaður sundurliðaður eftir eðli	25
6. Fjármunatekjur og fjármagnsgjöld	26
7. Tekjuskattur	26
8. Varanlegir rekstrarfjármunir	27
9. Óefnislegar eignir	29
10. Eignarhlutir í hlutdeildarfélögum	29
11. Birgðir	30
12. Viðskiptakröfur	30
13. Eigið fé	31
14. Lán	32
15. Tekjuskattsskuldbinding	33
16. Viðskiptaskuldir og aðrar skammtímaskuldir	33
17. Leigusamningar	34

Aðrar skýringar

	Bis.
18. Kaup á dótturfélagi	34
19. Tengdir aðilar	34
20. Fjárhagsleg áhættustýring	36
21. Þóknun endurskoðenda	39
22. Ábyrgðir og tryggingar	39
23. Atburðir eftir reikningsskiladag	39

Skýringar

1. Grundvöllur reikningsskila

Ölgerðin Egill Skallagrímsson hf. (hér eftir Ölgerðin eða félagið) er hlutfélag og er megin starfsemi samstæðunnar fólgin í framleiðslu, sölu og markaðssetningu á sviði matvæla, drykkjarvara og tengdra vara. Ölgerðin er með heimilisfesti á Íslandi. Skráð aðsetur samstæðunnar er að Grjóthálsi 7-11, 110 Reykjavík.

Ársreikningur samstæðu Ölgerðarinnar fyrir árið 2024-2025 er gerður í samræmi við alþjóðlega reikningsskilastaðla eins og þeir hafa verið samþykktir af Evrópusambandinu (EU) og viðbótarkröfur í lögum um ársreikninga nr. 3/2006. Samstæðuársreikningurinn er gerður á grundvelli kostnaðarverðs að því undanskildu að kaupréttir eru metnir í samræmi við IFRS 2 og fjárfesting í hlutdeildarfélagi er færð samkvæmt hlutdeildaraðferð. Samstæðureikningurinn hefur að geyma ársreikning félagsins og dótturfélaga þess, sem vísað er til í heild sinni sem „samstæðunnar“ og til einstakra félaga sem „samstæðufélaga“. Ársreikningurinn er birtur í íslenskum krónum (ISK), sem er starfrækslugjaldmiðill félagsins. Allar fjárhæðir eru í íslenskum krónum (ISK) og þúsundum króna, nema annað sé tekið fram.

Mikilvægar reikningsskilaaðferðir

Lýsing á reikningsskilaaðferðum samstæðunnar er að finna hér að neðan sem og innan hvernar skýringar þar sem tengt er við fjárhæðir í meginfirlitum. Til að auka upplýsingargildi ársreikningsins eru skýringar við hann birtar á grundvelli þess hversu viðeigandi og mikilvægar þær eru fyrir lesandann. Það þýðir að upplýsingar sem metnar eru hvorki mikilvægar né viðeigandi fyrir notanda reikningsskilanna eru ekki birtar í skýringum.

Nýjir og breyttir staðlar sem hafa ekki tekið gildi

Stjórnendur hafa metið að áhrif nýrra, breyttra og endurskoðaðra alþjóðlegra reikningsskilastaðla sem hafa verið gefnir út og samþykktir af Alþjóðlega reikningsskilaráðinu (IASB) og teknir upp af Evrópusambandinu (EU) með gildistökudag eftir 1.3.2025 hafi óveruleg áhrif á þennan samstæðuársreikning. Stjórnendur hafa einnig metið að þeir staðlar sem hafa ekki enn tekið gildi en hafa verið samþykktir muni ekki hafa veruleg áhrif á framtíðarreikningsskil samstæðunnar ef undan er skilinn IFRS 18 sem tekur gildi 1. janúar 2027, en áhrif af innleiðingu hans hafa ekki verið metin að fullu.

Samstæðuársreikningur

Ársreikningurinn nær til Ölgerðarinnar og dótturfélaga þess Danól ehf., kt 530802-2640 með lögheimili að Fosshálsi 17-25, 110 Reykjavík, G7-11 Fasteignafélag ehf., kt. 490911-2510 með aðsetur að Grjóthálsi 7-11, 110 Reykjavík, Iceland Spring ehf. með aðsetur að Grjóthálsi 7-11, 110 Reykjavík, Collab ehf. með aðsetur að Grjóthálsi 7-11, 110 Reykjavík, Collab DK ApS með aðsetur að Ráðmandsgade 45, 2200 Kaupmannahöfn og KK6 fasteignafélag ehf. með aðsetur að Köllunarklettsvegi 6, 104 Reykjavík. Í lok tímabilsins átti félagið 100% eignarhlut í öllum dótturfélagum nema í Iceland Spring ehf. þar sem félagið á 51% hlut.

Dótturfélagunum Agla Gosgerð ehf., Borg Brugghús ehf., Sól ehf. og Kveldúlfur Distillery ehf. sem félagið á 100% er haldið utan samstæðu þar sem þau samanlagt hafa óverulega þýðingu fyrir rekstur og efnahag samstæðunnar vegna smáðar þeirra. Félagin eru færð á kostnaðarverði.

Dótturfélagin Collab ehf. og Collab DK ApS sem stofnuð voru á árinu 2023 eru á yfirstandandi fjárhagsári í fyrsta skipti hluti af samstæðureikningsskilum Ölgerðarinnar, en þeim hefur á fyrri reikningsskilatímabilum verið haldið utan samstæðu þar sem þau hafa haft óverulega þýðingu fyrir rekstur og efnahag samstæðunnar. Leiðrétting á eigin fé að fjárhæð 27,1 milljón króna endurspeglar neikvætt eigið fé Collab samstæðunnar 1. mars 2024. Leiðrétting á eigin fé á samanburðartímabili er vegna endurgreiðslu frá tollstjóra á álagi á endurákvæðum tolla að fjárhæð 81 milljón króna.

Dótturfélög eru þau félög þar sem samstæðan fer með yferráð. Yferráð grundvallast af því hvort fjárfestir hefur ákvörðunarvald yfir fjárfestingunni, ber áhættu eða hefur réttinn til að njóta breytilegs ávinnings vegna þátttöku í fjárfestingunni og getur með ákvörðunarvaldi haft áhrif á ávinning sinn af fjárfestingunni. Dótturfélög eru að fullu hluti samstæðunnar frá þeim degi þegar yferráð eru færð yfir til samstæðunnar. Þau eru tekin út úr samstæðunni frá þeim degi þegar yferráðum lýkur.

Markmið samstæðureikningsskilanna er að birta einungis tekjur, gjöld, eignir og skuldir samstæðunnar út á við og er því viðskiptum innan hennar eytt út við gerð reikningsskilanna. Ef við á eru gerðar leiðréttingar á reikningsskilum dótturfélaga til að samræma þau við reikningsskilaaðferðir samstæðunnar.

Viðskipti í erlendum gjaldmiðlum eru færð á gildandi gengi þess dags sem viðskiptin fara fram. Peningalegar eignir og skuldir í erlendum gjaldmiðlum eru færðar miðað við gengi í lok reikningsskiladags. Gengismunur sem myndast er færður í rekstrarreikning. Þýðingarmunur samanstandur af gengismun sem verður til vegna umreiknings reikningsskila dótturfélags sem birta reikningsskil sín í bandaríkjadólar er færður á eigið fé.

2. Mat og ákvarðanir

Við gerð samstæðuársreiknings í samræmi við alþjóðlega reikningsskilastaðla þurfa stjórnendur að taka ákvarðanir, meta og gefa sér forsendur sem hafa áhrif á beitingu reikningsskilaaðferða og birtar fjárhæðir eigna, skulda, tekna og gjalda. Endanlegar niðurstöður kunna að vera frábrugðnar þessu mati. Upplýsingar um mikilvægar ákvarðanir þar sem reikningsskilaaðferðir hafa mest áhrif á skráðar fjárhæðir eignar og skulda í ársreikningnum er að finna í eftirfarandi skýringum:

- Skýring 8, mat á nýtingartíma varanlegra rekstrarfjármuna og mat á endurheimtanlegum fjárhæðum varanlegra rekstrarfjármuna með ótakmarkaðan líftíma.
- Skýring 9, mat á endurheimtanlegum fjárhæðum ófnislegra eigna með ótakmarkaðan líftíma.
- Skýring 11, mat á niðurfærslu birgða.
- Skýring 12, mat á niðurfærslu viðskiptakrafna.
- Skýring 17, mat á líftíma og ávöxtunarkröfu leigusamninga

Stjórnendur hafa metið möguleg áhrif loftlagsáhættu á reikningsskil samstæðunnar og ákvarðað að áhrif loftslagstengdrar áhættu hafi ekki marktæk áhrif á mat og forsendur í reikningsskilunum.

3. Starfsþáttayfirlit

1. mars 2024 til

28. febrúar 2025	Egils áfengt ¹⁾	Egils óáfengt ²⁾	Danól ³⁾	Útflutningur ⁴⁾	Samtals
Rekstrartekur og aðrar tekjur	20.446.798	12.115.489	10.699.392	2.523.132	45.784.811
Rekstrarh. fyrir afskr. (EBITDA)	1.717.692	2.342.450	703.825	276.374	5.040.341
Rekstrarhagnaður	1.159.962	1.893.959	617.754	229.585	3.901.260
Fjármagnsliðir og hlutd.					(761.196)
Tekjuskattur					(706.703)
Hagnaður ársins					2.433.361

1. mars 2023 til

29. febrúar 2024	Egils áfengt ¹⁾	Egils óáfengt ²⁾	Danól ³⁾	Útflutningur ⁴⁾	Samtals
Rekstrartekur og aðrar tekjur	20.130.178	12.459.075	10.502.716	2.332.371	45.424.340
Rekstrarh. fyrir afskr. (EBITDA)	1.869.438	2.544.259	772.222	318.526	5.504.444
Rekstrarhagnaður	1.356.246	2.126.668	720.225	268.935	4.472.074
Fjármagnsliðir og hlutd.					(491.396)
Tekjuskattur					(676.522)
Hagnaður ársins					3.304.155

Starfsþáttayfirlit

Rekstrarstarfsþáttur er aðgreinanlegur hluti samstæðunnar vegna ólíkra efnislegra eða landfræðilegra þátta varðandi áhættu og afkomu annarra rekstrarstarfsþátta samstæðunnar. Rekstrarstarfsþættir eru skilgreindir í samræmi við innra skipulag og skýrslugjöf til stjórnenda sem notaðar eru í ákvarðanatöku. Samstæðan skilgreinir starfsemina í fjóra rekstrarstarfsþætti.

Skipting sameiginlegs kostnaðar á Egils tekjusviðin skiptist í hlutföllum við veltu án áfengis- og skilagjalda.

Tekjuskráning

Tekjur af sölu á vörum og þjónustu eru metnar á gangvirði greiðslunnar sem er móttækin eða er innheimtanleg, að fráregnum afsláttum og endurgreiðslum. Tekjur eru færðar í rekstrarreikning þegar félagið hefur uppfyllt samningsskyldu sína sem er yfirleitt við afhendingu, líklegt er að endurgjaldið verði innheimt og unnt er að meta kostnað vegna sölnunnar og möguleg skil á vörum á áreiðanlegan hátt.

¹⁾ Tekjur hjá Egils áfengt eru fólgnar í framleiðslu, sölu og markaðssetningu drykkjarvara og tengdra vara hjá viðskiptavinum sem aðallega versla með áfenga drykki.

²⁾ Tekjur hjá Egils óáfengt eru fólgnar í framleiðslu, sölu og markaðssetningu drykkjarvara og tengdra vara hjá viðskiptavinum sem aðallega versla með óáfenga drykki.

³⁾ Tekjur hjá Danól eru fólgnar í sölu og markaðssetningu á sviði matvæla, drykkjarvara, tengdra vara og annarrar sérvöru.

⁴⁾ Tekjur af öllum útflutningi samstæðu Ölgerðarinnar sem er að stærstum hluta Iceland Spring og Collab útflutningur. Að auki færðust tekjur móðurfélags Ölgerðarinnar af framleiðslu fyrir Iceland Spring ehf. á útflutnings starfsþáttinn á árinu sem voru hlut af Egils starfsþáttum á fyrra ári.

4. Laun, launatengd gjöld og tengd hlunnindi

Laun, launatengd gjöld og tengd hlunnindi eru flokkuð meðal framleiðslukostnaðar og annars rekstrarkostnaðar.

	2024-2025	2023-2024
Laun	4.210.322	3.986.127
Lífeyrissjóður	557.280	513.339
Önnur launatengd gjöld	445.517	373.134
Kostnaður vegna kaupréttanna	57.226	58.858
Samtals	5.270.346	4.931.458
Meðalfjöldi stöðugilda	404	399

Kaupréttarsamningar

Félagið hefur gert kaupréttasamninga við stjórnendur og tiltekið lykilstarfsfólk. Gangvirði kaupréttasamninga er metið á samningsdegi og gjaldfært meðal launa og launatengdra gjalda á því tímabili sem ávinnsla á sér stað. Mótfærsla er á sérstakan lið meðal eigin fjár. Gangvirði kaupréttasamninga er metið með Black-Scholes aðferðinni. Við matið eru notaðar forsendur um gengi hlutabréfa á matsdegi, innlausnarverð kaupréttanna, vænt flökt á gengi hlutabréfa félagsins, gildistíma samninganna og áhættulausa vexti.

Í samræmi við samþykkt aðalfundar 19. maí 2021 á starfskjarastefnu Ölgerðarinnar ákvað stjórn þann 20. ágúst 2021 að veita stjórnendum og tilteknu lykilstarfsfólki félagsins alls 91.875.000 kauprétti í félaginu. 40% af þeim kaupréttum voru nýttir í maí 2024 á genginu 5,98, 30% eru nýtanlegir 19. maí 2025 á genginu 6,46 og 30% 19. maí 2026 á genginu 6,98.

Þann 21. apríl 2023 tók stjórn ákvörðun í samræmi við starfskjarastefnuna að veita stjórnendum og tilteknum lykilstarfsmönnum kauprétti að samtals 59.500.000 hlutum í félaginu, eða sem samsvarar um 2,1% af hlutafé Ölgerðarinnar. Innlausnarverð kaupréttanna er 11,9 og tók mið af dagslokagengi við veitingu þeirra. Kauprétturinn ávinnst á þremur árum frá úthlutun og er nýtanlegur í áföngum hinn 21. apríl ár hvert á árunum 2026-2028.

Samstæðan er skuldbundin til að greiða lögbundin og samningsbundin iðgjöld með framlagi í almenna lífeyrissjóði og séreignarsjóði. Samstæðan hefur engar frekari greiðsluskyldur umfram þessi framlög. Samstæðan færir þessi iðgjöld meðal launatengdra gjalda þegar þau falla til.

Á reikningsskiladegi endurskoðar fyrirtækið mat sitt á áætluðum fjölda kaupréttanna sem ávinnast munu á grundvelli ávinnsluskilyrða sem ekki teljast markaðsskilyrði. Áhrif endurmatans, ef einhver eru, eru færð í rekstrarreikning samstæðunnar með samsvarandi leiðréttingu meðal eigin fjár. Kaupverð , að frádregnum öllum beinum viðskiptakostnaði, er færð meðal hlutafjár (nafnverð) og á yfirverðsreikning hlutafjár þegar kaupréttirnir eru nýttir.

Útistandandi kaupréttir í félaginu þann 28. febrúar 2025 nema 97.625 þúsund hlutum eða um 3,4% hlutafjár í félaginu (29. febrúar 2024: 136.375 þúsund hlutir eða 4,9% hlutafjár). Á fjárhagsárinu voru 57 m.kr. (2023-24: 59 m.kr.) gjaldfærðar í rekstrarreikningi Ölgerðarinnar vegna kaupréttasamninga. Heildarkostnaður félagsins vegna ofangreindra kaupréttasamninga er áætlaður um 202 m.kr. byggt á reiknilíkani Black-Scholes.

5. Kostnaður sundurliðaður eftir eðli

	2024-2025	2023-2024
Flokkun í rekstrarreikningi		
Framleiðslukostnaður	20.737.696	20.576.626
Annar rekstrarkostnaður	9.402.348	8.812.699
Samtals	30.140.044	29.389.325
Flokkun miðað við eðli		
Vörunotkun	17.784.910	17.996.940
Annar framleiðslukostnaður	890.203	657.206
Markaðs- og sölukostnaður	2.579.419	2.402.157
Laun og launatengd gjöld	5.270.346	4.931.458
Afskriftir	1.139.081	1.032.371
Annar rekstrarkostnaður	2.476.086	2.369.193
Samtals	30.140.044	29.389.325
<i>Afskriftir eru flokkaðar á eftirfarandi hátt í rekstrarreikningi</i>		
Framleiðslukostnaður	640.503	581.146
Annar rekstrarkostnaður	498.578	451.224
Samtals	1.139.081	1.032.371
<i>Laun og launatengd gjöld eru flokkuð á eftirfarandi hátt í rekstrarreikningi</i>		
Framleiðslukostnaður	1.089.214	770.775
Annar rekstrarkostnaður	4.181.132	4.160.683
Samtals	5.270.346	4.931.458

Framleiðslukostnaður samanstendur af beinum og óbeinum kostnaði við framleiðslu á fullnum vörum sem skapa tekjur á árinu. Innan framleiðslukostnaðar er hráefniskostnaður, laun og launatengd gjöld og annar framleiðslukostnaður sem inniheldur húsnæðiskostnað, leigu og afskriftir vegna varanlegrar rekstrarfjármuna sem nýttir eru í framleiðslunni.

Rekstrarkostnaður samanstendur af kostnaði við dreifingu og sölu á fullnum vörum og þjónustu sem skapa tekjur á árinu ásamt kostnaði við stjórnun og rekstur samstæðunnar. Annar rekstrarkostnaður inniheldur laun og launatengd gjöld, húsnæðiskostnað, leigu, afskriftir af varanlegum og óefnislegum eigum, tryggingar sem og annan skrifstofu- og stjórnunarkostnað.

6. Fjármunatekjur og fjármagnsgjöld

Fjármunatekjur	2024-2025	2023-2024
Vaxtatekjur af skuldabréfaeign	61.180	29.830
Vaxtatekjur af handbæru fé	73.807	55.558
Vaxtatekjur af öðrum fjáreignum	17.124	19.825
Samtals	152.111	105.214

Fjármagnsgjöld	2024-2025	2023-2024
Vaxtagjöld af vaxtaberandi skuldum	890.088	907.123
Vaxtagjöld af leigusamningum	7.444	8.486
Önnur vaxta- og þjónustugjöld	73.600	78.438
Samtals	971.132	994.048

Vaxtatekjur og vaxtagjöld eru færðar miðað við virka vexti fyrir fjáreignir og fjárskuldir á afskrifuðu kostnaðarverði. Aðferð virkra vaxta felst í því að reiknað er endurgreiðsluvirði fjáreignar/fjárskulda og vaxtatekjum/vaxtagjöldum jafnað á líftímanum. Virkir vextir er sú ávöxtunarkrafa sem núvirðir áætlað sjóðstreymi eða tekjur yfir áætlaðan líftíma fjáreigna, eða yfir styttra tímabil ef við á, þannig að það jafngildi bókfærðri fjárhæð fjáreignarinnar/fjárskuldarinnar í efnahagsreikningi.

7. Tekjuskattur

	2024-2025	2023-2024
Tekjuskattur til greiðslu	560.552	555.873
Frestaður tekjuskattur	146.151	120.649
Samtals	706.703	676.522

	2024-2025	%	2023-2024	%
Hagnaður fyrir skatta	3.140.064		3.980.678	
Reiknaður tekjuskattur	659.414	21%	796.136	20%
Áhrif erlendra dótturfélaga	(7.983)	-0,3%	(13.824)	-0,3%
Áhrif hlutdeildarfélaga	(14.516)	-0,5%	(79.006)	-2,0%
Leiðrétt vegna fyrra árs	69.291	2,2%	(10.663)	-0,3%
Aðrir liðir	497	0,0%	(16.120)	-0,4%
Samtals	706.703	22,5%	676.522	17%

Tekjuskattur rekstrarársins samanstendur af reiknuðum skatti og hreyfingum á frestuðum skatti á árinu. Tekjuskattur er reiknaður og færður í samstæðuársreikninginn. Útreikningur hans byggir á afkomu fyrir skatta að teknu tilliti til varanlegs mismunar á skattalegri afkomu og afkomu samkvæmt samstæðuársreikningi. Tekjuskattshlutfall móðurfélagsins er 21%.

Tekjuskattur til greiðslu er tekjuskattur sem áætlað er að komi til greiðslu á næsta ári vegna skattskylds hagnaðar tímabilsins auk leiðréttinga á tekjuskatti til greiðslu vegna fyrri tímabila. Tekjuskattur til greiðslu er færður til skuldar í efnahagsreikningi.

8. Varanlegir rekstrarfjármunir

	Fasteignir	Vatnslind	Bifreiðar	Vélar, áhöld og tæki	Samtals
Kostnaðarverð 1.3.2024	7.568.221	3.372.591	1.016.174	9.473.454	21.430.439
Viðbót á tímabilinu	167.093		300.787	939.846	1.407.727
Selt á tímabilinu			(75.761)	(23.578)	(99.339)
Kaup á KK6 (sjá skýringu 18)	1.621.792				1.621.792
Þýðingarmunur		49.517		6.483	56.000
Kostnaðarverð 28.2.2025	9.357.106	3.422.108	1.241.200	10.396.205	24.416.619
Afskriftir og virðisrýrnun 1.3.2024	2.004.279	-	459.723	4.871.094	7.335.097
Afskrift tímabilsins	249.259		130.044	733.231	1.112.535
Selt á tímabilinu			(46.931)	(17.487)	(64.418)
Þýðingarmunur				809	809
Afskriftir og virðisrýrnun 28.2.2025	2.253.539	-	542.836	5.587.647	8.384.022
Bókfært verð 28.2.2025	7.103.567	3.422.108	698.364	4.808.558	16.032.596

Vatnslind í eigu Iceland Spring er ekki afskrifuð þar sem hún er talin hafa ótakmarkaðan líftíma. Virði lindarinnar samanstendur af efnislegri eign, sem er lindin sjálf, og óefnislegri eign sem er rétturinn til að markaðssetja vatnið sem lindarvatn. Ekki er unnt að aðskilja þessa efnislegu og óefnislegu eignir í virði lindarinnar, og er virði hennar í heild sinni því framsett á meðal varanlegra rekstrarfjármuna. Virðisrýrnunarpróf er gert á lindinni árlega. Við framkvæmd virðisrýrnunarprófs fyrir reikningsárið var verðmæti Iceland Spring ehf. metið með aðferð frjáls sjóðstreymis. Stuðst við rekstraráætlun Iceland Spring ehf. fyrir árið 2025 og síðan gert ráð fyrir 5% tekjuvexti á spátímanum (2024: 5%). Veginn fjármagnskostnaður (WACC) var 10,8% (2024: 11,8%).

Félög innan samstæðunnar hafa gert langtímaleigusamning um leigu á atvinnuhúsnæði í fasteigninni Fosshálsi 25, 110 Reykjavík sem er í gildi til ársins 2029. Leigufjárhæð breytist mánaðarlega í samræmi við breytingu á byggingarvísitölu. Nánari upplýsingar um eignfærðan nýtingarrétt vegna leigusamninga má finna í skýringu 17.

Dótturfélagið G7-11 fasteignafélag ehf. hefur veitt lánveitendum veð í fasteign að Grjóthálsi 7-11 til tryggingar skilvísium greiðslum vaxtaberandi lána, sjá nánar í skýringu 22.

Eignir eru skráðar sem varanlegir rekstrarfjármunir þegar líklegt er að hagrænn ávinningur tengdur eigninni muni nýfast samstæðunni og hægt er að meta kostnað vegna eignarinnar með áreiðanlegum hætti. Viðbótarfjárfesting sem fellur til síðar er innifalin í bókfærðu verði eignarinnar eða færð sem sérgreind eign, eftir því sem við á. Það gerist þó einungis þegar líklegt er að efnahagslegur ávinningur, sem tengist fjárfestingunni, muni í framtíðinni renna til samstæðunnar og að unnt sé að meta kostnaðarverð með áreiðanlegum hætti. Viðgerðir og viðhald eru gjaldfærðar í rekstrarreikningi á því tímabili þegar stofnað er til þeirra.

Bókfært verð varanlegra rekstrarfjármuna er yfirfarið á hverjum uppgjörsdegi til að meta hvort vísbendingar séu um virðisrýrnun þeirra. Sé einhver slík vísbending til staðar er endurheimtanleg fjárhæð eignarinnar metin. Virðisrýrnun er gjaldfærð þegar bókfært verð eignar eða fjárskapandi einingar er hærra en endurheimtanleg fjárhæð hennar.

Afskriftir eru reiknaðar þannig að mismunur á kostnaðarverði eignar og áætluðu hrakvirði er dreift línulega á áætlaðan nýtingartíma eignarinnar. Meiriháttar endurbætur eru afskrifaðar á líftíma viðkomandi eignar eða þeim tíma sem líður að næstu meiriháttar endurbótum, hvort sem skemur er. Hagnaður eða tap vegna söluigna er mismunur söluverðs og bókfærðs verðs eigna á söludegi og er fært í rekstrarreikning.

8. Varanlegir rekstrarfjármunir (framhald)

	Fasteignir	Vatnslind	Bifreiðar	Vélar, áhöld og tæki	Samtals
Kostnaðarverð 1.3.2023	7.478.168	-	890.140	8.024.170	16.392.478
Viðbót á tímabilinu	90.053		249.329	1.016.038	1.355.420
Selt á tímabilinu			- 123.295		(123.295)
Kaup á Iceland Spring		3.397.848		436.590	3.834.438
Þýðingarmunur		(25.257)		(3.344)	(28.602)
Kostnaðarverð 29.2.2024	7.568.221	3.372.591	1.016.174	9.473.454	21.430.439
Afskriftir og virðisrýrnun 1.3.2023	1.777.389	-	451.578	4.158.608	6.387.575
Afskrift tímabilsins	226.890		67.010	713.128	1.007.029
Selt á tímabilinu			(58.866)		(58.866)
Þýðingarmunur				(645)	(645)
Afskriftir og virðisrýrnun 29.2.2024	2.004.279	-	459.723	4.871.092	7.335.094
Bókfært verð 29.2.2024	5.563.942	3.372.591	556.452	4.602.362	14.095.346

Mat á líftíma varanlegra rekstrarfjármuna og leigueigna er eftirfarandi:

	28.2.2025	29.2.2024
Fasteignir	30 ár	30 ár
Vatnslind	Ótakmarkaður	Ótakmarkaður
Bifreiðar	3-9 ár	3-9 ár
Vélar, áhöld og tæki	3-15 ár	3-15 ár
Leigueignir	7 ár	8 ár

Hrakovirði eigna og nýtingartími er endurskoðað árlega og leiðrétt, ef við á.

Fasteignamat og váttryggingaverðmæti

	28.2.2025	29.2.2024
Fasteignamat, hús	6.227.400	4.777.400
Fasteignamat, lóð	1.231.250	947.400
Váttryggingamat fasteigna	11.043.050	9.294.081
Bókfært verð	7.103.567	5.563.942

9. Óefnislegar eignir

	Vörumerki	Viðskipta- sambönd	Kolefnis- einingar í bið	Samtals
Kostnaðarverð 1.3.2023	6.111.542	1.247.007	-	7.358.548
Kostnaðarverð 29.2.2024	6.111.542	1.247.007	-	7.358.548
Viðbót á tímabilinu	-	-	3.612	3.612
Kostnaðarverð 28.2.2025	6.111.542	1.247.007	3.612	7.362.160

Óefnislegar eignir eru einungis eignfærðar þegar líklegt er að hagrænn ávinningur tengdur eigninni muni nýtast samstæðunni og hægt er að meta kostnaðarverð eignarinnar með áreiðanlegum hætti.

Óefnislegar eignir samanstanda af vörumerkjum, viðskiptasamböndum og kolefniseiningum í bið. Vörumerki og viðskiptasambönd eru færð til eignar á kostnaðarverði sem óefnislegar eignir með ótakmarkaðan nýtingartíma og eru gerð á þeim virðisrýrnunarpróf að minnsta kosti árlega. Kolefniseiningar í bið eru afskrifaðar við nýtingu þeirra. Komi fram virðisrýrnun er virðisrýrnunin færð í rekstrarreikning.

Endurheimtanleg fjárhæð vörumerkja og viðskiptasambanda byggir á áætlaðri framlegð fyrir einstaka starfspætti (sem teljast minnstu sjóðskapandi einingar) til framtíðar og miðast framlegðarprósentur við áætlun stjórnenda um framtíðarframlegð vörumerkjanna og viðskiptasambandanna. Áætlun stjórnenda varðandi vörumerkin og viðskiptasamböndin er núvirt með ávöxtunarkröfu, sem er veginn meðalfjármagnskostnaður félagsins. Núvirðingin er síðan borin saman við eignagrunn til að meta hugsanlega rýrnun.

Við framkvæmd virðisrýrnunarprófs var stuðst við eins árs áætlun á framlegð vörflokkanna sem samþykkt hefur verið af stjórn félagsins. Vöxtur framlegðar vegna vörumerkja á spátímabilinu 2026-2029 er 7,5% (2025-2028 : 7,5%) og framtíðarvöxtur framlegðar eftir að spátímabili lýkur er áætlaður 5% í virðisrýrnunarprófi (2024: 5%). Vöxtur framlegðar vegna viðskiptasambanda á spátímabilinu 2026-2029 er 5% (2025-2028: 5%) og framtíðarvöxtur framlegðar eftir að spátímabili lýkur áætlaður 2,5% í virðisrýrnunarprófi (2024: 2,5%). Veginn fjármagnskostnaður (WACC) vegna vörumerkja er 9,76% (2024: 9,99%). Veginn fjármagnskostnaður (WACC) vegna viðskiptasambanda er 11,11% (2024: 11,53%)

Næmigreining leiðir í ljós að ekki er hætt á virðisrýrnun þó helstu áhrifaþættir breytist nokkuð. Mest næmni er gagnvart vegnum fjármagnskostnaði (WACC).

10. Eignarhlutir í hlutdeildarfélagum

	Eignarhlutur		Bókfært verð	
	28.2.2025	29.2.2024	28.2.2025	29.2.2024
Endurvinnslan	21,50%	20,0%	491.421	422.296

Eignarhlutir í hlutdeildarfélagum	2024-2025	2023-2024
Staða í ársbyrjun	422.295	1.122.942
Hlutdeild í afkomu	9.495	27.492
Leiðrétting á fyrri árs afkomu	26.008	-
Aukning á virkum eignarhlut í Endurvinnslunni	33.623	-
Gangvirðisbreyting eignarhluta Iceland Spring*	-	367.540
Fært út á árinu	-	(1.095.678)
Samtals	491.421	422.295

*Í apríl 2023 jók Ölgerðin við hlut sinn í Iceland Spring ehf. (Iceland Spring) úr 40% í 51%, sem breytti flokkun eignarhlutarins frá hlutdeildarfélagi yfir í dótturfélag. Eldri eignarhlutur var samhliða metinn á gangvirði og gangvirðisbreyting að fjárhæð 368 m.kr. færð í línuna Áhrif hlutdeildarféлага í rekstrarreikning tímabilsins 2023-2024.

Endanleg niðurstaða á rekstrarniðurstöðu hlutdeildarféлага liggja ekki fyrir við birtingu ársreikning Ölgerðarinnar. Vegna þessa er gerð áætlun á þeirri upphæð við birtingu auk leiðréttingar á fyrri árs hlutdeild í afkomu þegar endanlegar tölur liggja fyrir.

Til hlutdeildarféлага teljast félag þar sem fjárfestir hefur veruleg áhrif á rekstrar- og fjármálastefnu. Félag er álitid hafa veruleg áhrif í öðru félagi ef það á 20% eða meira af atkvæðisrétti félagsaðila í því fyrirtæki, án þess að teljast hafa yfirráð. Samkvæmt hlutdeildaraðferð eru eignarhlutur í hlutdeildarfélagum færðir á kostnaðarverði að teknu tilliti til hlutdeildar í rekstri og annarra breytinga á eigin fé, og virðisrýrnunar einstakra fjárfestinga. Tap hlutdeildarféлага umfram hlutdeild er aðeins gjaldfært hafi félagið gengist í ábyrgð eða stofnað til skuldbindinga fyrir þeirra hönd.

11. Birgðir

	28.2.2025	29.2.2024
Fullunnar vörur	2.819.827	2.911.249
Hráefni og umbúðir	631.777	482.383
Aðrar birgðir	170.133	54.643
Samtals	3.621.737	3.448.276
Niðurfærsla birgða	(21.710)	(29.770)
Samtals birgðir	3.600.027	3.418.505

Vátryggingarverðmæti birgða nam 3.372 m.kr. í lok ársins (29.02.2024: 3.006 m.kr.).

Breyting á niðurfærslu birgða er færð á meðal framleiðslukostnaðar

Vörubirgðir og aðrar vörur í vinnslu eru metnar á kostnaðarverði/framleiðsluverði eða dagverði, hvort sem lægra reynist. Framleiðslukostnaður samanstendur af hráefniskostnaði, launakostnaði og óbeinum kostnaði vegna framleiðslunnar. Dagverð er áætlað söliverð í venjulegum viðskiptum að frádregnum áætluðum sölukostnaði.

12. Viðskiptakröfur

	28.2.2025	29.2.2024
Innlendar viðskiptakröfur	3.498.726	3.275.895
Erlendar viðskiptakröfur	142.746	180.224
Samtals	3.641.472	3.456.118
Niðurfærsla viðskiptakrafna	(191.287)	(229.128)
Samtals viðskiptakröfur	3.450.185	3.226.991

Viðskiptakröfur eru upphaflega færðar á gangvirði að viðbættum öllum tengdum viðskiptakostnaði. Eftir upphaflega skráningu eru viðskiptakröfur metnar á afskrifuðu kostnaðarverði miðað við virka vexti, að frádreginni virðisrýrnun. Viðskiptakröfur eru afskráðar þegar réttindi til að fá sjóðstreymi af kröfunum er útrunnin eða rétturinn af ávinning og áhættu af viðskiptakröfunum hefur verið yfirfærður til þriðja aðila.

Viðskiptakröfur eru færðar niður til að mæta almennri áhættu sem fylgir kröfueign félagsins. Hér er ekki um endanlega afskrift að ræða heldur er myndaður niðurfærslureikningur, sem mæta á þeim kröfum sem kunna að tapast og er hann dreginn frá eignfærðum viðskiptakröfum í efnahagsreikningi.

Samstæðan metur vænt útlánatap tengt viðskiptakröfum sínum og öðrum eignum í skuldageringum sem eru færðir á afskrifuðu kostnaðarverði. Aðferðafræðin við mat á virðisrýrnun sem beitt er fer eftir því hvort umtalsverð aukning hefur verið á útlánaáhættu. Að því er varðar viðskiptakröfur notar samstæðan þá einfölduðu nálgun sem IFRS 9 heimilar, þar sem krafist er að samstæðan meti niðurfærslu sem er jöfn væntu útlánatapi á líftíma viðskiptakrafnanna.

12. Viðskiptakröfur (framhald)

Færð er almenn virðisrýrnun og sértæk virðisrýrnun. Við mat á almennri virðisrýrnun er viðskiptakröfum samstæðunnar skipt niður eftir þeim fjölda daga sem þær eru komnar fram yfir gjalddaga. Við mat á föstu niðurfærsluhlutfalli fyrir hvern flokk er horft til tapssögu félagsins og leiðrétt fyrir framtíðarvæntingum um efnahagslega þróun ef þörf er á. Samstæðan metur einnig einstaka viðskiptavini eða hópa viðskiptavina sérstaklega ef kröfur falla ekki undir ákveðinn flokk eða ef vísbendingar eru um aukna tapsáhættu.

Virðisrýrnun er færð á afskriftarreikning fjáreigna í efnahag og gjaldfærð í rekstrarreikning. Ef áður færð virðisrýrnun á ekki lengur við er bókfært verð eignarinnar hækkað aftur og bækfært úr rekstrarreikningi.

28.2.2025	Ógjaldfallið	1-90 daga	90 daga+	Samtals
Viðskiptakröfur	3.411.419	147.553	82.500	3.641.472
Niðurfærsla	(136.849)	(15.747)	(38.691)	(191.287)
Bókfærð staða	3.274.570	131.806	43.809	3.450.185
Hlutfall niðurfærslu	-4,0%	-10,7%	-46,9%	-5,3%

Niðurfærsla í upphafi tímabils	(229.128)
Breyting niðurfærslu	(6.000)
Tapaðar viðskiptakröfur	43.841
Samtals niðurfærsla í lok árs	(191.287)

29.2.2024	Ógjaldfallið	1-90 daga	90 daga+	Samtals
Viðskiptakröfur	3.210.289	203.508	42.320	3.456.118
Niðurfærsla	(190.418)	(13.129)	(25.581)	(229.128)
Bókfærð staða	3.019.871	190.379	16.739	3.226.991
Hlutfall niðurfærslu	-5,9%	-6,5%	-60,4%	-6,6%

Niðurfærsla í upphafi árs	(263.936)
Breyting niðurfærslu	(6.000)
Tapaðar viðskiptakröfur	40.808
Samtals niðurfærsla í lok árs	(229.128)

13. Eigið fé

Hlutfé samkvæmt samþykktum félagsins nemur 2.843 m.kr. þann 28.2.2025 Hver hlutur er ein króna að nafnverði, og eitt atkvæði fylgir hverjum hlut.

	Hlutfall	Fjöldi hluta þús.
Heildarhlutfé í árslok	100%	2.843.402
Eigin hlutir í árslok færðir til lækkunar á eigin fé	0%	317

Hlutfé hefur verið greitt að fullu.

Yfirverðsreikningur innborgaðs hlutfjár

Á yfirverðsreikning innborgaðs hlutfjár var fært innborgað hlutfé umfram nafnverð þess.

Lögbundin varasjóður

Lögbundin varasjóður er innifalinn í yfirverðsreikningi hlutfjár.

Þýðingarmunur

Þýðingarmunur samanstendur af gengismun sem verður til vegna umreiknings reikningsskila dóttur- og hlutdeildarfélag, sem birta reikningsskil sín í öðrum gjaldmiðlum en íslensku krónunni.

Bundnir reikningar innan eigin fjár greinast á eftirfarandi hátt:

	Kaup- réttir	Þýðingar- munur	Bundin hlutdeild	Samtals
Staða 1.3.2024	83.149	63.979	2.988.249	3.135.377
Þýðingarmunur		32.644		32.644
Áfallin kostnaður vegna kaupréttar	42.774			42.774
Hlutdeild í afkomu hlutdeildarféлага			69.126	69.126
Hlutdeild í afkomu dótturféлага			862.474	862.474
Staða 28.2.2025	125.923	96.623	3.919.849	4.142.395

Á bundið eigið fé er færður mismunur á hlutdeild sem færð hefur verið í rekstrareikning vegna dóttur- og hlutdeildarféлага og þeirri fjárhæð sem nemur mótteknum arði eða þeim arði sem ákveðið hefur verið að úthluta. Bundin hlutdeild er leyst upp við sölu eða niðurlagningu eignarhlutar í dóttur- eða hlutdeildarfélagi.

Hagnaður á hlut

Grunnhagnaður á hlut er miðaður við hagnað, sem ráðstafað er til hluthafa í móðurfélaginu og vegins meðaltals virks hlutfjár á árinu og sýnir hver hagnaðurinn er á hverja krónu hlutfjár.

Hagnaður á hlut	2024-2025	2023-2024
Hagnaður ársins til hluthafa í móðurfélaginu	2.320.555	3.220.279
Vegjð meðaltal útistandandi hluta síðustu 12 mán*	2.838.281	2.806.647
Hagnaður á útistandandi hlut	0,82	1,15

*Fjöldi hluta í þúsundum

Þynntur hagnaður á hlut er grunnhagnaður á hlut a.t.t. þynningar vegna útistandandi kaupréttarsamninga.

Þynntur hagnaður á hlut	2024-2025	2023-2024
Hagnaður ársins til hluthafa í móðurfélaginu	2.320.555	3.220.279
Vegjð meðaltal útistandandi hluta síðustu 12 mán*	2.951.107	2.935.061
Hagnaður á útistandandi hlut	0,79	1,10

*Fjöldi hluta í þúsundum a.t.t. útistandandi kaupréttar

14. Lán

	28.2.2025	29.2.2024
Langtímaskuldir í íslenskum krónum (ISK)	5.562.449	4.700.491
Langtímaskuldir í bandarískum dollurum (USD)	-	283.846
Samtals langtímaskuldir	5.562.449	4.984.337
Næsta árs afborgun	(338.958)	(541.303)
Samtals langtímahluti	5.223.492	4.443.034
Víxilskuldir í íslenskum krónum (ISK)	2.754.104	1.927.934
Vaxtaberandi skammtímaskuldir í bandarískum dollurum (USD)	278.559	222.213
Samtals vaxtaberandi skammtímaskuldir	3.032.663	2.150.147
Næsta árs afborganir af langtímaskuldum	338.958	541.303
Næsta árs afborganir leiguskuldbindinga	27.720	25.285
Samtals næsta árs afborgun langtímaskulda og leiguskuldbindingar	366.678	566.588

Breytingar á vaxtaberandi skuldum

	1.3.2024	Viðbót vegna yfirtöku	Afborganir	Nýjar lántökur	Aðrar breyt.	28.2.2025
Vaxtaberandi langtímaskuldir	4.984.337	170.272	(601.686)	1.000.000	9.526	5.562.449
Vaxtaberandi skammtímaskuldir	2.150.147		(5.560.000)	6.367.083	75.432	3.032.663
Samtals	7.134.485	170.272	(6.161.686)	7.367.083	84.958	8.595.112
Leiguskuldbindingar	144.525		(25.907)		5.008	123.627
Samtals	7.279.010	170.272	(6.187.593)	7.367.083	89.966	8.718.738

*Aðrar breytingar innihalda þýðingarmun, áfallna vexti og verðbætur.

Afborganir af langtímaskuldum greinast þannig:	28.2.2025	29.2.2024
Afborganir innan 12 mánaða	338.958	541.303
Afborganir eftir 12-24 mánuði	340.179	269.970
Afborganir eftir 24-36 mánuði	1.404.168	273.013
Afborganir eftir 36-48 mánuði	189.920	1.333.789
Afborganir síðar	3.289.224	2.566.262
Samtals	5.562.449	4.984.337

Fjárskuldir, þar á meðal skuldir við lánastofnanir, eru upphaflega metnar á gangvirði að frádregnum viðskiptakostnaði. Við síðara mat eru þær færðar á afskrifuðu kostnaðarverði miðað við aðferð virkra vaxta. Fjárskuldir í erlendum gjaldmiðlum eru færðar miðað við gengi í lok reikningsskiladags. Gengismunur sem myndast er færður í rekstrarreikning. Samstæðan afskráir fjárskuldir eingöngu þegar skuldbinding vegna þeirra er ekki lengur til staðar.

Hluti langtímaskulda er háður sérstökum viðmiðunum um eigið fé, framlegð og skuldsetningarhlutfall. Í lok reikningsskilaársins stóðust allir lánaskilmálar lánasamninga.

Lántaka er flokkuð meðal skammtímaskulda nema samstæðan hafi óskilyrtan rétt til að fresta uppgjöri skuldarinnar í a.m.k. 12 mánuði eftir dagsetningu reikningsskila.

Félagið gaf út víxilskuldir á tímabilinu sem eru á gjalddaga innan 12 mánaða. Allar langtímaskuldir við lánastofnanir eru á óverðtryggðum breytilegum vöxtum. Meðalvextir skulda þann 28. febrúar 2025 voru 9,7% (29. febrúar 2024: 11,1%).

Aðrar skuldir, þar með talið, viðskiptaskuldir, skuldir við tengda aðila, virðisaukaskattur og aðrar skammtímaskuldir eru metnar á afskrifuðu kostnaðarverði sem jafnan samsvarar nafnvirði þeirra.

15. Tekjuskattsskuldbinding

	2024-2025	2023-2024
Staða í upphafi tímabils	2.569.057	2.068.392
Gjaldfærður tekjuskattur	706.703	676.522
Vegna kaupa á dótturfélögum	54.318	381.207
Tekjuskattur til greiðslu	(560.552)	(555.873)
Þýðingarmunur	1.807	(1.191)
Staða í lok tímabils	2.771.334	2.569.057
Tekjuskattsskuldbinding greinist þannig á eftirfarandi liði:		
Varanlegir rekstrarfjármunir	1.535.318	1.388.450
Óefnislegar eignir	1.450.618	1.428.784
Birgðir	31.315	30.134
Viðskiptakröfur	(2.500)	(12.836)
Gengismunur	(920)	(5.895)
Leigusamningar	(2.652)	(2.524)
Yfirfærnanlegt skattalegt tap	(221.447)	(257.056)
Aðrir liðir	(18.398)	0
Samtals	2.771.334	2.569.057

Frestaður tekjuskattur af tímabundnum mismunum milli skattverðs eigna og skulda og bókfærðra fjárhæða þeirra í samstæðureikningskilunum er færður að fullu til skuldar. Frestaður tekjuskattur er hins vegar ekki færður ef hann myndast vegna upphaflegrar færslu eignar eða skuldar í öðrum viðskiptum en sameiningu fyrirtækja sem hefur hvorki áhrif á reikningshaldslegan né skattskyldan hagnað eða tap. Frestaður tekjuskattur er ákvarðaður með því að nota skatthlutföll sem hafa verið lögleidd fyrir dagsetningu efnahagsreiknings eða fyrir liggur að verði lögleidd og vænst er að verði í gildi þegar tengd frestað skattinneign er innleyst eða frestaða tekjuskattsskuldbindingin er gerð upp.

Frestaðar skattinneignir eru færðar að því marki sem líklegt er að unnt verði að nýta tímabundinn mismun á móti skattalegum framtíðarhagnaði. Samstæðan hefur eignfært skatteign vegna yfirfærnanlegs skattalegs tap að fjárhæð 1.105 m.kr. sem rennur út á tímabilinu 2025-2032.

16. Viðskiptaskuldir og aðrar skammtímaskuldir

	28.2.2025	29.2.2024
Innlendar viðskiptaskuldir	1.455.057	1.436.578
Erlendar viðskiptaskuldir	990.057	1.385.405
Samtals	2.445.114	2.821.983
Ógreidd laun og launatengd gjöld	644.670	679.807
Ógreiddir áfallnir vextir	37.170	43.057
Aðrar skuldir	1.630.858	1.669.568
Samtals	2.312.697	2.392.433

Viðskiptaskuldir og hluti annarra skammtímaskuldir eru flokkaðar sem fjárskuldir á afskrifuðu kostnaðarverði. Þær eru upphaflega færðar á gangvirði að frádrögnum tengdum viðskiptakostnaði. Eftir upphaflega skráningu eru slíkar fjárskuldir metnar á afskrifuðu kostnaðarverði miðað við aðferð virkra vaxta. Fjárskuldir í erlendum gjaldmiðlum eru færðar miðað við gengi í lok reikningskiladags. Gengismunur sem myndast er færður í rekstrarreikning.

17. Leigusamningar

Húsaleiguréttindi greinast þannig frá upphafi til loka reikningsárs:	2024-2025	2023-2024
Staða í upphafi tímabils	131.905	150.813
Afskriftir	(26.547)	(25.342)
Verðbætur	5.008	6.433
Staða í lok tímabils	110.366	131.905
Leiguskuldir greinast þannig frá upphafi til loka reikningsárs:	2024-2025	2023-2024
Staða í upphafi tímabils	144.525	161.612
Afborganir	(25.907)	(23.520)
Verðbætur	5.008	6.433
Staða í lok tímabils	123.627	144.525
Afborganir leiguskulda	28.2.2025	29.2.2024
Afborganir innan ársins (flokkuð meðal skammtímaskulda)	27.721	25.285
Afborganir eftir 1-2 ár	29.314	26.737
Afborganir eftir 2-3 ár	30.998	28.274
Afborganir eftir 3-4 ár	32.779	29.898
Afborganir eftir 4-5 ár	2.815	31.616
Afborganir síðar	-	2.715
Samtals	123.627	144.525

18. Kaup á dótturfélagi

G7-11 fasteignafélag ehf., dótturfélag Ölgerðarinnar, keypti á tímabilinu allt hlutafélag KK6 fasteignafélag ehf. (áður Á.Ó. eignarhaldsfélags ehf). Kaupverðið nam 1.550 m.kr. og var greitt að fullu þann 18. október með handbæru fé. KK6 fasteignafélag á 2.300 fermetra vöruhús að Köllunarklettsvegi 6 og byggingarétt að öðru eins rými. Kaupin teljast eignakaup samkvæmt IFRS 3 og yfirverð í viðskiptunum er heimfært á fasteign og byggingarréttinn að Köllunarklettsvegi. Virði eigna KK6 á kaupdegi nam 1.779 m.kr., þar af handbært fé 157 m.kr. og virði skulda nam 229 m.kr.

Fjárhæðir í sjóðstremisýfirliti	2024-2025	2023-2024
Greiðslur af höfuðstól leiguskulda (fjármögnunarhreyfing)	25.907	23.520
Vaxtagreiðslur af leiguskuldum (rekstrarhreyfing)	7.444	8.486
Samtals greiðslur vegna leigusamninga	33.351	32.006

Leigugreiðslur vegna stærsta leigusamnings samstæðunnar eru verðtryggðar miðað við byggingavísitölu. Samstæðan er aðili að leigusamningum á húsnæði sem leigt er til skamms tíma, þeir samningar hafa óveruleg áhrif.

Við upphaflega skráningu metur samstæðan hvort samningur teljist vera leigusamningur eða innihaldi leigusamning. Samstæðan skráir nýtingarrétt til eignar og samsvarandi leiguskuldbindingu vegna allra leigusamninga, nema skammtímaleigu (til skemmri tíma en 12 mánaða) og fyrir leigueignir með lágt virði þar sem leigugreiðslur eru færðar línulega á meðal rekstrargjalda yfir leigutímamann.

Leiguskuldbinding er upphaflega metin á núvirði framtíðarleigugreiðslna. Leigugreiðslur eru núvirtar með innbyggðum vöxtum í samningi, eða ef þeir eru ekki aðgengilegir, með vöxtum af viðbótarlánsfé. Leigugreiðslur skiptast í vaxtagjöld og greiðslur af höfuðstól sem koma til lækkunar á leiguskuldbindingu. Samstæðan endurmetur leiguskuldbindingu ef leigutímabil breytist, ef leigugreiðslur breytast eða þegar breytingar eru gerðar á leigusamningi sem ekki leiða til þess að nýr leigusamningur er skráður.

Nýtingarréttur er afskrifaður á því sem styttra reynist af líftíma leigusamnings eða leigueignar. Ef leigusamningur leiðir til eigendaskipta eða ef bókfært verð nýtingarréttar felur í sér kauprétt á leigueign, þá er nýtingaréttur afskrifaður á líftíma leigueignar. Nýtingarréttur er afskrifaður frá upphafsdegi leigusamnings.

19. Tengdir aðilar

Viðskipti við tengda aðila greinast þannig:	2024-2025	2023-2024
Seldar vörur og þjónusta	9.423	1.905
Keyptar vörur og þjónusta	27.228	9.770
Viðskiptakröfur	100	-
Viðskiptaskuldir	5.030	-

Tengdir aðilar eru þeir sem eiga 20% eða meira í félaginu, hlutdeildarfélag, dótturfélög, stjórnarmenn og nánir fjölskyldumeðlimir, framkvæmdastjóri, forstjóri ásamt mökum þeirra og fjárhagslega tengdum aðilum. Viðskipti milli félagsins og dótturfélaga þess, sem eru skilgreind sem tengdir aðilar, hafa verið færð út í samstæðureikningsskilum og ekki tekin með í þessari skýringu.

19. Tengdir aðilar (framhald)

Laun og önnur hlunnindi forstjóra, lykilstjórnenda og stjórnar greinast þannig:

2024-2025	Laun	Hlunnindi	Árangurstengd laun	Mótframlag í líffeyrissjóð	Hlutfafjareign	Kaupréttur að hlutum
Bogi Þór Siguroddsson, stjórnarformaður	7.711			887	602.795	
Magnús Árnason, varaformaður	7.048			811	785	
Rannveig Eir Einarsdóttir, stjórnarmaður	5.510			634	113.109	
Gerður Huld Arinbjarnardóttir, stjórnarmaður	5.936			683		
Sigríður Elín Sigfúsdóttir, stjórnarmaður	4.785			550		
Októ Einarsson, fyrrv. stjórnarformaður	3.240			373	39.545	
Hermann Már Þórisson, fyrrv. Varaformaður	1.815			209		
Andri Þór Guðmundsson, forstjóri	56.924	2.641	4.730	13.256	118.769	8.000
Lykilstjórnendur (8)*	231.687	10.270	15.475	35.473	14.802	48.575

*Um er að ræða 6 stjórnendur hjá móðurfélagi Ölgerðarinnar, framkvæmdastjóra Danól ehf. og einn fyrrverandi lykilstjórnanda eða alls átta lykilstjórnendur. Sigríður Elín og Gerður Huld eru nefndarmenn í endurskoðunarnefnd. Rannveig Eir og Magnús eru nefndarmenn í starfskjaranefnd.

2023-2024	Laun	Hlunnindi	Árangurstengd laun	Mótframlag í líffeyrissjóð	Hlutfafjareign	Kaupréttur að hlutum
Októ Einarsson, stjórnarformaður	11.712			1.347	158.182	
Hermann Már Þórisson, varaformaður	7.120			819		
Rannveig Eir Einarsdóttir, stjórnarmaður	4.762			548	113.109	
Gerður Huld Arinbjarnardóttir, stjórnarmaður	3.907			449		
Magnús Árnason, stjórnarmaður	3.723			428	785	
Jóhannes Hauksson, fyrrv. stjórnarmaður**	1.110					
Berglína Ósk Guðmundsdóttir, fyrrv. stjórnarmað	1.170			135		
Andri Þór Guðmundsson, forstjóri	51.759	2.935	12.470	13.809	158.314	11.000
Lykilstjórnendur (9)*	233.253	12.973	49.485	39.071	22.178	75.625

*Um er að ræða 7 stjórnendur hjá móðurfélagi Ölgerðarinnar, framkvæmdastjóra Danól ehf. og einn fyrrverandi lykilstjórnanda eða alls níu lykilstjórnendur.

**Fyrir stjórnarsetu var greitt til Íslandssjóða hf. samkv. reikningi til og með maí 2023.

Hermann Már og Gerður Huld eru nefndarmenn í endurskoðunarnefnd. Rannveig Eir og Magnús eru nefndarmenn í starfskjaranefnd.

20. Fjárhagsleg áhættustýring

Starfsemi Ölgerðarinnar hefur í för með sér margvíslega fjárhagslega áhættu s.s. breytingar á gengi erlendra gjaldmiðla, vaxtabreytingar, áhættu vegna lánsviðskipta og lausafjárahættu. Fyrirgreindir þættir geta haft áhrif á afkomu samstæðunnar og virði hennar. Áhættustýring Ölgerðarinnar miðar m.a. að því að greina, meta og stýra þessum áhættuþáttum.

Stjórn og forstjóri móðurfélagsins hafa eftirlit með áhættustýringu samstæðunnar. Markmið samstæðunnar með áhættustýringu er að uppgötvu, skilgreina og greina áhættu sem hún býr við, setja viðmið um áhættutöku og hafa eftirlit með henni. Aðferðir við áhættustýringu eru yfirfarnar reglulega til að endurspeglu breytingar á markaðsaðstæðum og starfsemi samstæðunnar. Það getur haft neikvæð áhrif á samstæðuna ef eftirlit og öryggisráðstafanir reynast vera ófullnægjandi.

Fjáreignir og fjárskuldir greinast á eftirfarandi hátt:

Fjáreignir á afskrifuðu kostnaðarverði	28.2.2025	29.2.2024
Skuldabréf og áhættufjármunir	819.973	396.690
Viðskiptakröfur	3.450.185	3.226.991
Aðrar skammtímakröfur	43.669	91.336
Handbært fé	1.273.246	1.523.787
Samtals	5.587.073	5.238.803

Fjáreignir á afskrifuðu kostnaðarverði eru upphaflega færðar á gangvirði að viðbættum öllum tengdum viðskiptakostnaði. Eftir upphaflega skráningu eru slíkar fjáreignir metnar á afskrifuðu kostnaðarverði miðað við virka vexti, að frádreginni virðisrýrnun. Fjáreignir samstæðunnar sem metnar eru á afskrifuðu kostnaðarverði eru skuldabréf og áhættufjármunir, viðskiptakröfur, aðrar skammtímakröfur, kröfur á hlutdeildarfélag og handbært fé. Fjáreignir í erlendum gjaldmiðlum eru færðar miðað við gengi í lok reikningsskiladags. Gengismunur sem myndast er færður í rekstrarreikning.

Fjárskuldir á afskrifuðu kostnaðarverði	28.2.2025	29.2.2024
Viðskiptaskuldir	2.445.114	2.821.983
Aðrar skammtímaskuldir	2.312.697	2.392.433
Langtímaskuldir	5.223.492	4.443.034
Skammtímaskuldir við lánastofnanir og næsta árs afborgun langtímaskulda	3.371.620	2.691.450
Samtals	13.352.924	12.348.900

Gjaldmiðlaáhætta

Gjaldmiðlaáhætta er talin vera fjárhagslegur áhættuþáttur í rekstri samstæðunnar. Gjaldmiðlaáhætta er hættan á því að breytingar á markaðsverði erlendra gjaldmiðla hafi áhrif á afkomu samstæðunnar í tengslum við handbært fé, erlend innkaup og útflutning, eignarhlut í hlutdeildarfélagum og gjaldmiðlaskiptasamninga. Markmið með stýringu gjaldmiðlaáhættu er að takmarka áhættu við skilgreind mörk, jafnframt því sem ábati er hámarkaður.

Bókfært verð eigna og skulda sem háðar eru gengisáhættu greinist þannig:

2024-2025	EUR	DKK	USD	Aðrir gjaldmiðl.
Viðskiptakröfur	46.261	61.903	4.365	3.936
Handbært fé	2.630	2.534	0	2.647
Viðskiptaskuldir	(487.756)	(146.207)	(26.484)	(151.956)
	(438.864)	(81.770)	(22.120)	(145.372)

2023-2024	EUR	DKK	USD	Aðrir gjaldmiðl.
Viðskiptakröfur	57.858	0	0	24.728
Handbært fé	150.831	2	0	3.701
Viðskiptaskuldir	(591.583)	(263.212)	(33.168)	(135.682)
	(382.894)	(263.210)	(33.168)	(107.253)

Næmnigreining

Styrking krónunnar (ISK) um 10% gagnvart eftirtöldum gjaldmiðlum í lok reikningsskilátímabilsins hefði breytt afkomu samstæðunnar fyrir tekjuskatt um eftirfarandi fjárhæðir. Veiking krónunnar hefði haft samsvarandi áhrif í öfuga átt. Greiningin byggir á að allar aðrar breytur, sérstaklega vextir, haldist óbreyttar.

	2024-2025	2023-2024
EUR	43.886	38.289
DKK	8.177	26.321
USD	2.212	3.317
Aðrir gjaldmiðlar	14.537	10.725
	68.813	78.653

20. Fjárhagsleg áhættustýring (framhald)

Vaxta- og fjármögnunaráhætta

Vaxtaáhætta er áhættan af því að gangvirði eða framtíðar sjóðstreymi fjármálagerna samstæðunnar muni sveiflast vegna breytinga á markaðsvöxtum. Gengishreyfingar, verðbólga og verðbólguvæntingar kunna að hafa áhrif á vaxtastig og þar með fjármagnsliði samstæðunnar. Samstæðan býr við vaxtaáhættu vegna vaxtagreiðslna af skuldum og vaxtaberandi eignum. Langtímaskuldir félagsins í íslenskum krónum bera breytilega vexti en útgefnir víxlar og vaxtaberandi skuldir í bandaríkjadólar bera fasta vexti. Vaxtaberandi fjáreignir samstæðunnar bera breytilega eða fasta vexti til skamms tíma.

Miðað við stöðu í árslok hefðu áhrif 1% hækkunar vaxta á vaxtagjöld verið 56 m.kr. til hækkunar (1% lækkun vaxta hefði öfug áhrif) (2023: 47 m.kr.).

Áhætta varðandi endurfjármögnun er alltaf til staðar hjá félögum sem eru fjármögnuð með lántökum. Bæði er til staðar hætta á því að samstæðan nái ekki að fjármagna sig á sambærilegum eða betri kjörum og áður og einnig hætta á því að samstæðunni takist ekki að endurfjármagna lán sín fyrir gjalddaga eða semja um áframhaldandi fjármögnun og geti því mögulega ekki staðið við fjárhagsskuldbindingar sínar.

Lánsáhætta / Útlánaáhætta

Lánsáhætta er hætta á að samstæðan verði fyrir fjárhagslegu tapi ef viðskiptamaður eða mótaðili í viðskiptum getur ekki staðið við umsamdar skuldbindingar sínar. Lánsáhætta samstæðunnar er vegna handbærs fjárs, viðskiptakrafna, krafna á tengda aðila, skuldabréfaeignar og annarra skammtímakrafna og ræðst einkum af fjárhagsstöðu og starfsemi mótaðila. Stjórnendur samstæðunnar fylgjast með innheimtu viðskiptakrafna og skuldabréfaeignar með reglubundnum hætti og eru þær fjáreignir færðar niður ef talið er að þær muni ekki innheimtast að fullu.

Samstæðan beitir aðferðum, sem tilgreindar eru í skýringu 12, við að meta viðskiptakröfur og hugsanlega virðisyrnun þeirra. Í þeirri skýringu er að finna upplýsingar um fjárhæð viðskiptakrafna og niðurfærslu þeirra. Í árslok er óverulegur hluti krafna í vanskilum. Sögulegt tap viðskiptakrafna er afar lágt.

Mesta mögulega tap vegna fjáreigna er bókfært verð þeirra, sem greinist þannig:

	28.2.2025	29.2.2024
Skuldabréfaeign og áhættufjármunir	819.973	396.690
Viðskiptakröfur og aðrar skammtímakröfur	3.493.854	3.318.327
Handbært fé	1.273.246	1.523.787
Samtals	5.587.073	5.238.803

Rekstraráhætta

Rekstraráhætta getur leitt til beins eða óbeins taps sem getur orðið vegna fjölda þátta í starfsemi samstæðunnar. Meðal áhættuþátta er vinna starfsmanna samstæðunnar, tækni og skipulag sem beitt er, og ytri þættir aðrir en láns-, markaðs- og lausafjárahætta.

Samstæðan býr við áhættu vegna verðbreytinga á aðkeyptri vöru og þjónustu.

Stjórn og stjórnendur samstæðunnar leitast við að stýra rekstraráhættu með hagkvæmum hætti til að forðast fjárhagslegt tap og til að vernda orðstír hennar. Til að draga úr rekstraráhættu er meðal annars komið á viðeigandi innra eftirliti með aðskilnaði starfa, eftirliti með viðskiptum, þjálfun starfsmanna, eftirlit með fylgni við lög og reglur, skipulögðum og skráðum verkferlum og keyptum tryggingum þegar við á.

Stjórnendur framkvæmda áhættumat árlega og leggja út aðgerðir til að lágmarka rekstraráhættu.

Eiginfjárstýring

Það er stefna stjórnar félagsins að eiginfjárstaða samstæðunnar sé sterk til að styðja við stöðugleika í framtíðarþróun starfseminnar. Eiginfjárlutfall samstæðunnar var um 49% í lok fjárhagsársins (29.2.2024: 49%).

20. Fjárhagsleg áhættustýring (framhald)

Lausafjánhætta

Lausafjánhætta er hættan á því að samstæðan geti ekki staðið við fjárhagsskuldbindingar sínar eftir því sem þær gjaldfalla. Markmið samstæðunnar er að stýra lausafé þannig að tryggt sé að hún hafi alltaf nægt laust fé til að mæta skuldbindingum sínum eftir því sem þær gjaldfalla og forðast þannig að skaða orðspor samstæðunnar. Lausafjárstaða samstæðunnar er sterk eins og sjá má af efnahagsreikningi og er það stefna samstæðunnar að halda þeirri stöðu sterkri.

Handbært fé 28.2.2025 nam um 1.273 mkr. (29.2.2024: 1.524 mkr.) og hefur samstæðan möguleika á skammtímalánalínunum ef þörf er á. Samstæðan leitast við að eiga nægt fé til þess að standa straum af afborgunum lána. Minnki aðgangur samstæðunnar að lausafé getur það haft neikvæð áhrif á sjóðstreymi og afkomu og þar með getu samstæðunnar til að standa við skuldbindingar sínar.

Eftirfarandi yfirlit sýnir fjárskuldir samstæðunnar annarra en afleiðuskulda og ónúvirt framtíðar sjóðflæði vegna þeirra skulda. Fjárfleði miðast við kjör lánasamninga í árslok.

28.2.2025	Bókfært verð	Umsamið				
		sjóðstreymi	Innan 1 árs	1-2 ár	2-5 ár	Meira en 5 ár
Langtímaskuldir	5.562.449	9.734.499	868.304	848.470	2.818.885	5.198.840
Vaxtaberandi skammtímask.	3.032.663	3.098.559	3.098.559			
Leiguskuldbindingar	123.627	171.293	32.853	32.853	68.443	37.145
Viðskiptaskuldir	2.445.114	2.445.114	2.445.114			
Aðrar skammtímaskuldir	2.312.697	2.312.697	2.312.697			
Samtals	13.476.549	17.762.162	8.757.526	881.323	2.887.328	5.235.985

29.2.2024	Bókfært verð	Umsamið				
		sjóðstreymi	Innan 1 árs	1-2 ár	2-5 ár	Meira en 5 ár
Langtímaskuldir	4.984.337	9.230.646	1.095.547	767.938	2.366.698	5.000.463
Vaxtaberandi skammtímask.	2.150.147	2.222.213	2.222.213			
Leiguskuldbindingar	144.525	165.632	31.687	31.687	95.061	7.197
Viðskiptaskuldir	2.821.983	2.821.983	2.821.983			
Aðrar skammtímaskuldir	2.392.433	2.392.433	2.392.433			
Samtals	12.493.426	16.832.907	8.563.863	799.625	2.461.759	5.007.660

21. Þóknun endurskoðenda

	2024-2025	2023-2024
Endurskoðun og staðfestingarvinna	31.806	22.479
Önnur þjónusta	1.535	3.205
	33.341	25.684

Endurskoðun og staðfestingarvinna snýr að endurskoðun og staðfestingarvinnu á samstæðuársreikningi og ársreikningum móðurfélags og dótturfélaga.

22. Ábyrgðir og tryggingar*Ábyrgðarskuldbindingar*

Félagið hefur veitt kröfuhöfum veð í fasteign samstæðunnar til tryggingar skilvísnum greiðslum vaxtaberandi lána sem nú standa í 3.942 m.kr. (2023: 2.869,3 m.kr.). Fjárhæð tryggingabréfs í lok árs er 7.384 m.kr. (2023: 6.397,6 m.kr.).

Rekstrarstöðvunartrygging

Félög í samstæðunni hafa keypt rekstrarstöðvunartryggingu sem ætlað er að bæta tjón vegna rekstrarstöðvunar í allt að 12 mánuði á grundvelli skilmála um eignatryggingar. Samanlögð tryggingafjárhæð nemur allt að 9.164 m.kr. (2023: 9.163 m.kr.).

23. Atburðir eftir lok reikningskiladags

Engir atburðir hafa orðið eftir lok reikningskiladags sem krefjast lagfæringa eða breytinga á ársreikningnum.

Yfirlýsing um stjórnarhætti

Ölgerðin Egill Skallagrímsson

1. Stjórnarhættir

1.1 Fylgni við leiðbeiningar um stjórnarhætti, lög og reglur

Ölgerðin Egill Skallagrímsson hf. (hér eftir nefnt „Ölgerðin“ eða „félagið“) er hlutafélag sem fengið hefur hlutabréf sín skráð á aðalmarkað Nasdaq Iceland. Skráður tilgangur Ölgerðarinnar samkvæmt samþykktum er sala, framleiðsla og dreifing á öli, gosdrykkjum og öðrum drykkjartegundum, er leyfðar eru samkvæmt lögum, innflutningsverslun og umboðssala, svo og kaup og sala alls konar verðbréfa, eignarhald og rekstur fasteigna og lánstarfsemi.

Helstu lög sem tengjast stjórnarháttum og gilda um Ölgerðina eru lög um hlutafélög nr. 2/1995 og lög um ársreikningalög nr. 3/2006. Önnur lög sem gilda um starfsemi Ölgerðarinnar eru m.a. samkeppnislög nr. 44/2005, lög nr. 20/2021 um upplýsingaskyldu útgefenda verðbréfa og flöggunarskyldu, lög nr. 60/2021 um aðgerðir gegn markaðssvikum og lög nr. 90/2003 um tekjuskatt. Stjórnarhættir félagsins byggjast jafnframt á ákvæðum samþykka félagsins, dags. 15. janúar 2025, og starfsreglum stjórnar. Gildandi samþykktir félagsins og starfsreglur stjórnar má finna á heimasíðu Ölgerðarinnar, olgerdin.is.

Stjórn félagsins telur stjórnarhætti félagsins vera í samræmi við leiðbeiningar um stjórnarhætti fyrirtækja sem gefnar eru út af Viðskiptaráði Íslands, Nasdaq Iceland og Samtökum atvinnulífsins, en 6. útgáfa leiðbeininganna var gefin út 2021, nema annars sé getið í stjórnarháttayfirlýsingu þessari. Leiðbeiningarnar má finna á leidbeiningar.is.

1.2 Frávik frá leiðbeiningunum

Það er ekki starfandi tilnefningarnefnd hjá félaginu. Öllum þeim sem fullnægja lögbundnum hæfisskilyrðum er heimilt að bjóða sig fram til stjórnar félagsins, með þeim fyrirvara sem lög mæla fyrir um og án formlegrar tilnefningar.

1.3 Annars konar reglur og viðmið sem farið er eftir

Stjórn Ölgerðarinnar hefur sett félaginu og dótturfélögum þess ýmsar reglur og stefnur sem fara ber eftir í starfsemi samstæðunnar, með það m.a. að markmiði að tileinka sér góða stjórnarhætti. Meðal þeirra eru eftirfarandi stefnur:

Starfskjarastefna

Gildandi starfskjarastefna Ölgerðarinnar var samþykkt á aðalfundi félagsins hinn 23. maí 2024, en hún tekur til allra helstu þátta í starfs- og launakjörum stjórnarmanna félagsins, forstjóra og annarra æðstu stjórnenda félagsins og dótturfélaga þess. Er markmið starfskjarastefnunnar að tryggja að uppbygging starfskjara hjá félaginu og dótturfélögum þess stuðli að því að rekstrar- og árangursmarkmiðum á hverjum tíma verði náð og að hluthafar hafi áhrif á og innsýn í stefnu félagsins um starfskjör forstjóra, annarra æðstu stjórnenda og stjórnarmanna. Starfskjarastefnan tekur mið af langtímahagsmunum samstæðunnar, eigenda, viðskiptamanna og starfsmanna hennar.

Arðgreiðslustefna

Arðgreiðslustefna félagsins var samþykkt af stjórn hinn 18. apríl 2024. Samkvæmt stefnunni hefur stjórn Ölgerðarinnar markað þá stefnu að félagið skili til hluthafa sinna, beint eða óbeint, þeim verðmætum sem skapast í rekstrinum á hverju ári og félagið nýtir ekki sjálft til fjárfestingar eða uppbyggingar. Er það stefna stjórnar að greiða út árlega arð sem nemur 25-50% af hagnaði hvers árs, en við mótum tillögu um arðgreiðslu skal litið til fjárhagsstöðu félagsins, fjármagnsskipan, fyrirlætlana um fjárfestingar, áhættu í innra og ytra umhverfi og rekstrarhorfa. Forsenda fyrir tillögu til arðgreiðslu er að félagið viðhaldi til framtíðar traustri eigin- og lausafjárstöðu.

Sjálfbærni og samfélagsleg ábyrgð

Ölgerðin hefur sett sér stefnu á sviði sjálfbærni og leggja stjórn og stjórnendur félagsins áherslu á að starfsemi þess sé í samræmi við stefnuna og vinna markvisst að umbótum á því sviði. Núverandi sjálfbærnistefna Ölgerðarinnar var samþykkt í apríl 2023. Félagið hefur jafnframt sett fram stefnur og áætlanir sem styðja við sjálfbærni. Þær má nálgast á vefsíðu fyrirtækisins, www.olgerdin.is, en þær varða m.a. jafnrétti, mannauð, persónuvernd, siðareglur, gæðamál og áætlun gegn einelti, kynbundinni og kynferðislegri áreitni.

Starfsemi Ölgerðarinnar fellur undir ákvæði ársreikningalaga nr. 3/2006 um ófjárhagslega upplýsingagjöf, en þar er um að ræða upplýsingar sem veittar eru til að hægt sé að leggja mat á þróun, umfang, stöðu og áhrif félagsins í tengslum við umhverfismál, félags- og starfsmannamál, sem og stefnu félagsins í mannréttindamálum og mútu- og spillingarmálum. Ófjárhagslegar upplýsingar Ölgerðarinnar er að finna í ársreikningi félagsins.

Jafnréttis- og fjölbreytileikastefna, stefna og áætlun gegn einelti, kynbundinni og kynferðislegri áreitni og mannauðsstefna

Gildandi jafnréttis- og fjölbreytileikastefna Ölgerðarinnar, þ.e. stefna félagsins um fjölbreytileika og jafnrétti, tók gildi árið 2024 og gildir til ársloka 2027, en skal yfirfarin árlega. Markmið stefnunnar er að stuðla að jafnri stöðu alls starfsfólks og jöfnum tækifærum óháð kyni, aldri og uppruna og að koma í veg fyrir ómálefnalegan launamun.

Ölgerðin hefur jafnframt sett sér stefnu og áætlun gegn einelti, kynbundinni og kynferðislegri áreitni í samræmi við reglugerð um aðgerðir gegn einelti, kynferðislegri áreitni, kynbundinni áreitni og ofbeldi á vinnustöðum.

Þá hefur félagið sett sér sérstaka mannauðsstefnu, með það að markmiði að stuðla að starfsánægju starfsfólks og að Ölgerðin hafi yfir að ráða hæfu, vel menntuðu og áhugasömu starfsfólki sem sameiginlega skapar metnaðarfullt og jákvætt vinnuumhverfi.

Framangreindar stefnur eru aðgengilegar á heimasíðu félagsins, www.olgerdin.is.

Sjálfbærnistefna

Ölgerðin hefur sett sér sérstaka sjálfbærnistefnu. Þar kemur m.a. fram að markmið Ölgerðarinnar sé að sjálfbærni verði hluti af menningu fyrirtækisins og að upplýsingar um framgang sjálfbærni verði jafn aðgengilegur og fjárhagsupplýsingar félagsins. Er þar jafnframt vikið að framkvæmd stefnunnar, innleiðingu aðgerðaáætlunar á grundvelli hennar og reglubundnu eftirliti. Þá segir að Ölgerðin hafi sett sér markmið um kolefnishlutleysi árið 2040.

Persónuverndarstefna

Ölgerðin hefur sett sér persónuverndarstefnu í samræmi við ákvæði laga nr. 90/2018 um persónuvernd og meðferð persónuupplýsinga. Er tilgangur stefnunnar að tryggja sem best fylgni við ákvæði laganna varðandi meðferð persónuupplýsinga. Gildandi persónuverndarstefna félagsins var samþykkt í ágúst 2023 og er birt á heimasíðu félagsins, www.olgerdin.is.

Upplýsingastefna

Ölgerðin hefur sett sérstaka upplýsingastefnu, sem tekur til samstæðu félagsins. Í stefnunni segir að helstu hagsmunaaðilarnir sem hún taki til séu hluthafar Ölgerðarinnar, viðskiptavinir, lánveitendur, matsfyrirtæki, greiningaraðilar, Nasdaq Iceland og fjölmiðlar, auk starfsmanna og stjórnarmanna félagsins. Tilgangur upplýsingastefnunnar er að þessum hagsmunaaðilum verði tryggður jafn aðgangur að réttum, tímanlegum og áreiðanlegum upplýsingum um starfsemi félagsins, eftir því sem við á. Miða verklagsreglurnar við að upplýsingar skuli veittar af hálfu félagsins í samræmi við m.a. lög nr. 20/2021 um upplýsingaskyldu útgefenda verðbréfa og flöggunarskyldu, lög nr. 60/2021 um aðgerðir gegn markaðssvikum, og reglur sem settar hafa verið á grundvelli þeirra, sem og reglur Nasdaq Iceland fyrir útgefendur fjármálagerninga.

2. Innra eftirlit og áhættustýring

2.1 Innra eftirlit og áhættustýring

Innra eftirliti er ætlað að stuðla að því að félagið nái markmiðum sínum. Innra eftirlit er samtvinnuð allri starfsemi félagsins og er hluti af stjórnkerfi félagsins þar sem hlutverk, völd og ábyrgð einstakra stjórnareininga eru skilgreind. Felst innra eftirlit félagsins jafnt í því að fyrirbyggja hugsanleg mistök með því að fyrir liggja skýrir verkferlar í tengslum við starfsemi félagsins og dótturfélaga þess, s.s. varðandi vöruframleiðslu og innflutning, en einnig í skilvirku eftirliti með virkni og framkvæmd þessara verkferla, sem og í yfirsýn og eftirliti með fjárhagslegum þáttum starfseminnar.

Áhættustjórnun er hluti af innra eftirliti en áhættustjórnun er einn af lykilþáttunum í starfsemi félagsins. Undir áhættustjórnun fellur gæðastjórnun og er gæðastjórnunarkerfi Ölgerðarinnar vottað samkvæmt ISO 9001 og FSSC 22000. Virkt og vel hannað innra eftirlit dregur úr áhættu m.a. við samningu reikningsskila. Til staðar er viðeigandi aðgreining starfa. Framkvæmdar eru greiningar en árlega gerir hvert svið félagsins áætlun fyrir rekstur næsta árs.

Eitt af hlutverkum endurskoðunarnefndar er að hafa eftirlit með vinnuferli við gerð reikningsskila og virkni innra eftirlits og áhættustýringar. Rekstur félagsins í heild og hvers sviðs er gerður upp mánaðarlega, en það gerir stjórn félagsins kleift að bera árangur saman við áætlanir, fylgjast með breytingum í rekstri og grípa til aðgerða ef um verulega neikvæðar breytingar er að ræða. Sama gildir um efnahags- og sjóðstreymisáætlanir fyrir félagið í heild.

2.2 Ytri endurskoðun

Endurskoðandi félagsins er PricewaterhouseCoopers ehf. Endurskoðendur félagsins eru kosnir árlega á aðalfundi félagsins. Endurskoðendur skulu endurskoða reikningsskil félagsins á grundvelli alþjóðlegra reikningsskilastaðla, eins og þeir hafa verið samþykktir af Evrópusambandinu og þær viðbótarkröfur sem kunna að gilda samkvæmt lögum nr. 3/2006 um ársreikninga.

2.3 Regluvarsla

Stjórn félagsins hefur skipað regluvörð fyrir félagið. Hlutverk regluvarðar er m.a. að hafa umsjón með að lögum um aðgerðir gegn markaðssvikum og reglugerð MAR sé fylgt í starfsemi félagsins. Regluvörður félagsins er Kári Ólafsson, en staðgengill regluvarðar er Jóhann Magnús Jóhannsson.

3. Stefna félagsins um fjölbreytileika í tengslum við stjórn, framkvæmdastjórn og æðstu stjórnendur

Vikið er að fjölbreytileika í ófjárhagslegri upplýsingagjöf Ölgerðarinnar í ársreikningi félagsins, en þar er lýst þeim helstu aðgerðum sem félagið hefur gripið til í þeim tilgangi að tryggja fjölbreytileika meðal starfsmanna félagsins, sem og helstu tölfræðigreiningar sem framkvæmdar hafa verið í því sambandi.

Stefnu félagsins varðandi fjölbreytileika er lýst í gildandi jafnréttis- og fjölbreytileikastefnu félagsins, sbr. umfjöllun að framan. Í stefnunni kemur fram það markmið Ölgerðarinnar að vera öðrum fyrirtækjum fyrirmynd þegar kemur að fjölbreytileika. Í þeim tilgangi hefur stefnan m.a. að geyma stefnu félagsins að því er varðar launajafnrétti, ráðningu og móttöku nýs starfsfólks, starfsþróun, ásýnd kynjanna, staðalímyndir og minnihlutahópa, samræmingu vinnu og einkalífs, kynbundið ofbeldi, kynbundna áreitni og kynferðislega áreitni, sem og aðstoð við starfsfólk af erlendum uppruna. Þá hefur Ölgerðin hlotið vottun Samtakanna 78 sem hinsegin vænn vinnustaður.

Þá er víðar í stjórnarháttum Ölgerðarinnar tekið á fjölbreytileika en í samþykktum félagsins er m.a. kveðið á um að tryggja beri að hlutfall hvors kyns í stjórn félagsins sé ekki lægra en 40%, í samræmi við ákvæði laga um hlutafélag. Þess skal þó getið að ákvæði laganna gera eingöngu ráð fyrir tveimur kynjum.

4. Stjórn

4.1 Samsetning og starfsemi stjórnar

Stjórn félagsins skipa fimm einstaklingar og voru þeir kjörnir á aðalfundi hinn 23. maí 2024. Stjórn kaus sér formann og varaformann úr hópi stjórnarmanna. Uppfyllir samsetning stjórnar skilyrði 1. mgr. 63. gr. laga nr. 2/1995 um hlutafélög varðandi kynjahlutföll. Nánari upplýsingar um stjórnarmenn félagsins koma fram að neðan.

Stjórnarmenn hafa lagt fram persónulegar upplýsingar, s.s. um trúnaðarstörf fyrir aðra aðila, stjórnarsetu í öðrum félögum og möguleg hagsmunatengsl í þeim tilgangi að auðvelda mat á hæfi þeirra. Meirihluti stjórnarmanna teljast óháðir félaginu, daglegum stjórnarmönnum og stórum hluthöfum þess.

Stjórn félagsins hefur sett sér sérstakar starfsreglur sem eru yfirfarnar árlega, en gildandi starfsreglur voru upphaflega samþykktar hinn 29. júní 2023. Í starfsreglunum er m.a. kveðið á um störf stjórnarinnar, ábyrgð hennar, verksvið og verkaskiptingu. Sérstaklega er fjallað um skyldur stjórnarformanns. Samkvæmt starfsreglunum kys stjórn sér formann og varaformann á fyrsta fundi. Þá segir í reglunum að stjórnarfundir skuli að lágmarki vera átta talsins yfir rekstrarárið eða þegar formaður stjórnar ákveður, en að jafnaði skal boðað til aðalfundar með tveggja daga fyrirvara. Er stjórn almennt ákvörðunarbær ef meirihluti stjórnar sækir fund og við atkvæðagreiðslu ræður einfaldur meirihluti atkvæða. Falli atkvæði jöfn ræður atkvæði stjórnarformanns. Þá hafa reglurnar að geyma fyrirmæli um hvernig komið skuli í veg fyrir hagsmunaárekstra reynist stjórnarmaður vanhæfur til þátttöku í meðferð tiltekins máls, sbr. ákvæði laga um hlutafélög.

Á starfsárinu sem lauk hinn 29. febrúar 2025 voru haldnir alls 14 stjórnarfundir. Þar af var full mæting á 12 fundi.

Stjórnarfundir eru að jafnaði haldnir á aðalskrifstofu Ölgerðarinnar. Árlega er samþykkt starfsáætlun stjórnar ár fram í tímann. Fundina sitja að jafnaði, auk stjórnarmanna, forstjóri og framkvæmdastjóri fjármála- og mannauðssviðs, sem jafnframt ritar fundargerðir stjórnarfunda. Fundargerðir eru afhentar stjórnarmönnum á stjórnarvef innan nokkurra daga frá fundi til staðfestingar á næsta stjórnarfundum á eftir.

Árangursmat stjórnar var framkvæmt í mars 2024, þar sem stjórn lagði m.a. mat á verklag og starfshætti stjórnar og skilvirkni undirnefnda. Niðurstaða matsins var m.a. sú að undirbúningur og framkvæmd stjórnarfunda væri í góðum farvegi og að stjórn hefði aðgang að fullnægjandi upplýsingum og gögnum, og með nægum fyrirvara, til að geta ræktað störf sín af kostgæfni. Þá væri tíðni og lengd stjórnarfunda fullnægjandi þannig að tækifæri gæfist til umræðna og ákvörðunartöku um einstök mál. Þá taldi stjórn að störf undirnefnda stjórnar væru skilvirk og veittu góðan stuðning við störf stjórnar.

4.2 Upplýsingar um stjórnarmenn

Bogi Þór Siguroddsson (1959) er stjórnarformaður Ölgerðarinnar, en hann tók sæti í stjórn félagsins í maí 2024. Bogi hefur lokið MBA námi. Starfsreynsla Boga er fjölbreytt, einkum á sviði rekstrar og stjórnunar, en hann sinnir nú rekstri og stjórnun eigin fyrirtækja. Bogi situr í stjórn Grænna skóga ehf., auk stjórnarsetu í eigin fyrirtækjum, þ.m.t. stjórn Bóksals ehf. og Sindrandi ehf., sem eru óbeint í jafni eigu hans og eiginkonu hans, Lindu Bjarkar Ólafsdóttur. Bogi á ekki í neinum hagsmunatengslum við viðskipta- eða samkeppnisaðila félagsins. Bogi á 319.999.958 hluti í Ölgerðinni í gegnum Bóksal ehf. og 282.794.730 í gegnum Sindrandi ehf., alls 21,2% hlut (m.v. 28. febrúar 2025). Bogi telst óháður félaginu og daglegum stjórnendum þess í skilningi leiðbeininga um stjórnarhætti fyrirtækja, en telst háður stórum hluthöfum félagsins, sbr. framangreint.

Gerður Huld Arinbjarnardóttir (1989) hefur setið í stjórn Ölgerðarinnar síðan í maí 2023. Gerður er framkvæmdastjóri BSH15 ehf., sem rekur verslunina Blush. Þá hefur Gerður verið sjálfstætt starfandi ráðgjafi í markaðsmálum og fyrirlesari frá árinu 2020. Gerður situr jafnframt í stjórn BSH15 ehf. og annarra eigin félaga. Gerður á engin hlutabréf í Ölgerðinni og á í engum hagsmunatengslum við helstu viðskipta- eða samkeppnisaðila félagsins. Að mati stjórnar er Gerður óháð félaginu, daglegum stjórnendum þess og stórum hluthöfum félagsins. Þess skal þó getið að félag undir yfirráðum Gerðar, HV23 ehf. undirritaði í maí 2023 samstarfssamning varðandi nýjan virknidrykk sem Ölgerðin framleiðir undir vörumerkinu MIST. Samkvæmt samningnum á HV23 slf. rétt á tilteknum þóknunum frá Ölgerðinni fyrir aðkomu sína að þróun og markaðssetningu drykkjarins (Mist YMA), en þóknarir reiknast af tekjum Ölgerðarinnar vegna sölu drykkjarins. Er það mat stjórnar að þær greiðslur sem inntar hafa verið af hendi til HV23 slf. af hálfu Ölgerðarinnar á grundvelli samningsins, og eðli og umfang samningsins að öðru leyti, leiði ekki til þess að Gerður teljist vegna hans háð félaginu eða daglegum stjórnendum þess í skilningi leiðbeininga um stjórnarhætti. Stjórn félagsins er hins vegar meðvituð um tilvist samningsins og kann að breyta þessari flokkun ef undirliggjandi forsendur hennar breytast.

Magnús Árnason (1979) hefur setið í stjórn Ölgerðarinnar síðan í maí 2023. Hann starfaði áður sem framkvæmdastjóri stafrænnar þróunar og markaðsmála hjá Nova og sem stjórnarmaður, framkvæmdastjóri vörubrúunar hjá OZ og framkvæmdastjóri alþjóða-vörumerkjamála hjá Latabæ. Magnús starfar í dag sem sérfræðingur hjá Fagkaup ehf., sem er félag í eigu Boga Þórs Siguroddssonar, formanns stjórnar Ölgerðarinnar, og eiginkonu hans. Þá situr Magnús í stjórn Indó sparisjóðs hf., Jurtar ehf., auk stjórnarsetu í eigin félögum. Magnús á 785.248 hluti í Ölgerðinni í gegnum eignarhaldsfélagið Sprengistjörnu ehf., en á ekki í hagsmunatengslum við viðskipta- eða samkeppnisaðila Ölgerðarinnar. Magnús telst því vera óháður félaginu og daglegum stjórnendum þess. Magnús telst hins vegar háður stórum hluthöfum félagsins vegna starfa sinna fyrir Fagkaup ehf., sökum eignatengsla þess við Bóksal ehf. og Sindrandi ehf., sbr. framangreint.

Rannveig Eir Einarsdóttir (1965) hefur setið í stjórn Ölgerðarinnar síðan í apríl 2017. Hún er forstjóri og eigandi Reir Verk ehf. þróunar og byggingarfélags, en starfaði áður sem forstöðumaður flugþjónustusviðs Icelandair. Rannveig Eir hefur viðtæka reynslu af stjórnun og stefnumótun. Hún hefur setið í stjórnnum skráðra félaga s.s. Heimavalla á árunum 2019 og 2020 og var varaformaður stjórnar Sýnar á árunum 2022 – 2025 ásamt stjórnarsetu í eign félögum. Rannveig Eir er með MBA gráðu frá Háskóla Íslands. Rannveig á óbeint alls 113.033.183 hluti í Ölgerðinni. Hún á í engum hagsmunatengslum við viðskipta- eða samkeppnisaðila félagsins eða við hluthafa sem eiga meira en 10% hlut í félaginu. Rannveig telst því vera óháð félaginu, daglegum stjórnendum þess og stórum hluthöfum.

Sigríður Elín Sigfúsdóttir (1955) tók sæti í stjórn Ölgerðarinnar í maí 2024. Elín er menntuð sem viðskiptafræðingur og er sjálfstætt starfandi, en starfsreynsla Elínar felst einkum í bankastörfum til 30 ára. Elín er stjórnarformaður Bioeffect hf., stjórnarformaður Hannesarholts ses. og Arrúnar íbúðafélags hses., sem og meðstjórnandi í Sjálfseignarstofnun Kvennaathvarfsins. Elín á ekki hluti í Ölgerðinni og á í engum hagsmunatengslum við viðskipta- eða samkeppnisaðila félagsins eða við hluthafa sem eiga meira en 10% hlut í félaginu. Elín telst óháð félaginu, daglegum stjórnendum þess og stórum hluthöfum félagsins.

5. Framkvæmdastjórn félagsins

Andri Þór Guðmundsson (1966) er forstjóri Ölgerðarinnar. Hann útskrifaðist sem viðskiptafræðingur frá Háskóla Íslands árið 1992 og sem MBA frá Rotterdam School of Management árið 2002. Andri hóf störf hjá Ölgerðinni árið 2002, fyrst sem framkvæmdastjóri fjármála og síðan sem forstjóri frá nóvember 2004. Áður starfaði hann við markaðsmál og fjármál hjá Almenna bókafélaginu og Lýsi hf. Andri á 50% hlut í OA eignarhaldsfélagi ehf., sem á 158.181.520 hluti í Ölgerðinni, en hefur gert samkomulag um að hann eignist alls 75% eignarhlut í OA eignarhaldsfélagi ehf. auk þess sem Andri á 132.418 hluti í Ölgerðinni í eigin nafni. Þá á Andri kauprétt að 8.000.000 hlutum í félaginu. Andri á í engum hagsmunatengslum við viðskipta- eða samkeppnisaðila félagsins. Andri situr í stjórn OA eignarhaldsfélags ehf., S78 ehf., Nafnlaust ehf., Verzlunarskóla Íslands ses., Ofanleitis 1 ehf., Menntasjóðs Viðskiptaráðs Íslands ses. og Nemendafélags Verzlunarskóla Íslands, sem og í stjórn nokkurra dótturfélaga Ölgerðarinnar. Í febrúar 2024 var Andri kjörinn formaður Viðskiptaráðs Íslands til tveggja ára. Forstjóri Ölgerðarinnar ber ásamt stjórn ábyrgð á daglegum rekstri fyrirtækisins og kemur fram fyrir hönd þess í öllum málum sem varða venjulegan rekstur.

Núverandi framkvæmdastjórn félagsins er skipuð framkvæmdastjórn félagsins ásamt forstjóra. Eftirfarandi aðilar skipa framkvæmdastjórn félagsins:

Andri Þór Guðmundsson, forstjóri

Jón P. Oddleifsson, framkvæmdastjóri fjármála- og mannauðssviðs

Júlía Eyfjörð Jónsdóttir, framkvæmdastjóri framleiðslu- og tæknisviðs

Gunnlaugur E. Briem, framkvæmdastjóri vörustjórnunarviðs

Óli Rúnar Jónsson, framkvæmdastjóri markaðssviðs

Guðmundur P. Ólafsson, framkvæmdastjóri Egils - óáfengir drykkir

Garðar Svansson, framkvæmdastjóri Egils – áfengt og fyrirtækjaþjónusta

María Jóna Samúelsdóttir, framkvæmdastjóri Danól ehf.

6. Undirnefndir stjórnar

6.1 Endurskoðunarnefnd

Hlutverk endurskoðunarnefndar er m.a. að hafa eftirlit með vinnuferli við gerð reikningsskila og fer yfir mikilvæg atriði varðandi reikningsskil félagsins. Endurskoðunarnefnd er eingöngu til ráðgjafar en getur ekki tekið ákvörðun fyrir hönd stjórnar. Tveir stjórnarmenn sitja í endurskoðunarnefnd og voru skipaðir af stjórn Ölgerðarinnar, en formaður nefndarinnar var kjörinn í nefndina á síðasta aðalfundi félagsins. Nefndin skal halda a.m.k. einn fund með endurskoðanda félagsins á hverju ári þar sem farið er yfir endurskoðaða ársreikninga og endurskoðunarskýrslu.

Á fjárhagsárinu sem lauk hinn 29. febrúar 2025 voru haldnir 7 fundir í endurskoðunarnefnd. Það var full mæting á 6 fundi.

Endurskoðunarnefnd Ölgerðarinnar skipa nú þau Margret G. Flóvenz sem er formaður nefndarinnar, Gerður Huld Arinbjarnardóttir, stjórnarmaður, og Elín Sigfúsdóttir, stjórnarmaður.

6.2 Starfskjaranefnd

Starfskjaranefnd undirbýr m.a. tillögu að starfskjarastefnu félagsins og launakjörum stjórnarmanna, og gerir tillögu að kjörum forstjóra félagsins. Starfskjaranefnd er stjórn jafnframt til ráðgjafar hvað varðar starfskjarastefnu félagsins. Starfskjaranefnd er kosin af stjórn félagsins. Starfskjaranefnd fundaði 3 sinnum á rekstrarárinu sem lauk hinn 29. febrúar 2025 og var full mæting á alla fundina.

Starfskjaranefnd skipa nú þau Magnús Árnason, stjórnarmaður, sem jafnframt er formaður nefndarinnar, og Rannveig Eir Einarsdóttir, stjórnarmaður. Eru þau bæði óháð félaginu.

7. Upplýsingar um brot á lögum og reglum

Félagið hefur ekki fengið stjórnvaldssekt af hálfu dómstóla eða þar til bærra eftirlitsaðila á árinu. Þá hefur félagið ekki hlotið dóm fyrir brot á lögum eða reglum á árinu og er félaginu ekki kunnugt um að slík brot hafi verið framin í starfsemi félagsins.

8. Fyrirkomulag samskipta hluthafa og stjórnar

Stjórnarformaður Ölgerðarinnar, í samráði við forstjóra, annast milligöngu milli stjórnar og hluthafa fyrirtækisins.

Þannig samþykkt 10. apríl 2025

Stjórn Ölgerðarinnar Egill Skallagrímsson hf.

Ófjárhagsleg upplýsingagjöf

Ölgerðin Egill Skallagrímsson

Ölgerðin Egill Skallagrímsson hf. er íslenskt hlutafélag og starfar í samræmi við lög um hlutafélög nr. 2/1995. Tilgangur félagsins er sala, framleiðsla og dreifing á öli, gosdrykkjum og öðrum drykkjartegundum er leyfðar eru samkvæmt lögum. Félagið sinnir einnig innflutningi, umboðssölu, viðskiptum með verðbréf, auk eignarhalds og reksturs fasteigna og lánastarfsemi. Ölgerðin hefur sett sér stefnu í sjálfbærni, og bæði stjórn og stjórnendur leggja áherslu á að starfsemi félagsins fylgi henni, með markvissri vinnu að umbótum. Sjálfbærnivinnan styður við framtíðarstefnu félagsins um að verða fyrsta val allra hagaðila. Til að ná framtíðarsýn sinni hefur félagið skilgreint fjóra lykilþætti, en þeir eru sjálfbærni, sókn, stafræn þróun og starfsfólk. Með þessum áherslum trúir félagið að það skapi aukið virði fyrir alla hagaðila og tryggi verðmætasköpun til framtíðar.

Félagið hefur sett fram stefnur og áætlanir sem styðja við sjálfbærni. Þær má nálgast á vefsíðu fyrirtækisins en þær varða m.a. sjálfbærni, jafnrétti, mannaúð, persónuvernd, starfs- og siðareglur, gæðamál og áætlun gegn einelti, kynbundna og kynferðislega áreitni. Nánar er gerð grein fyrir helstu áhættuþáttum, mælikvörðum, árangri og markmiðum þessara þátta í köflunum um umhverfisþætti, félagslega þætti og stjórnarhætti.

Áreiðanleikakönnunarferli

Ölgerðin hefur skilgreint markmið og aðgerðir til þess að tryggja að sjálfbærnistefnu félagsins sé framfylgt. Stjórn félagsins samþykkir stefnuna en ábyrgðaraðili hennar er forstjóri Ölgerðarinnar. Sjálfbærnihópur Ölgerðarinnar tryggir að stefnunni sé fylgt eftir, aðgerðaáætlun sé innleidd og að regluleg endurskoðun fari fram. Leiðtogi sjálfbærni og umbóta hefur umsjón með framkvæmd stefnunnar. Reglulega er fylgst með mælingum er tengjast sjálfbærni og árlega er gefin út sjálfbærnisráðsla sem er aðgengileg öllum hagaðilum, þar sem gerð er grein fyrir framvindu.

Ófjárhagslegar upplýsingar eru hluti af ársreikningi félagsins, til umfjöllunar hjá endurskoðunarnefnd Ölgerðarinnar og samþykktar af stjórn. PwC veitir álit með takmarkaðri vissu á Sjálfbærniuppgjöri Ölgerðarinnar fyrir árið 2024 sem þessi ófjárhagslega upplýsingagjöf byggir m.a. á. Ekki er um lagalaga kröfu að ræða en með þessu er áreiðanleiki gagna Ölgerðarinnar tekinn út og staðfestur, sem og upplýsingar sem tengjast frammistöðu félagsins á sviðum sjálfbærni. Til viðbótar mun staðfesting PwC undirbúa félagið fyrir innleiðingu evrópskra staðla um sjálfbærnireikningsskil og mögulega ytri staðfestingu á þau reikningsskil í heild. Ölgerðin fylgist grannt með framvindu sjálfbærniregluverks sem tengist starfsemi félagsins.

Sjálfbærnisráðsla Ölgerðarinnar byggir á UFS leiðbeiningum Nasdaq auk þess sem útreikningur loftslagsáhrifa er gerður í samræmi við Greenhouse Gas Protocol. Einnig er vísað í tilheyrandi GRI Standard (e. Global Reporting Initiative, GRI100-400), meginviðmiða (e. Reporting Principles, P1-10) alþjóðasáttmála Sameinuðu Þjóðanna (United Nations Global Compact, UNGC) og þar sem við á European Sustainability Reporting Standards (ESRS). Nánar er gerð grein fyrir helstu aðgerðum sem gripið hefur verið til í köflunum hér á eftir.

Tvíátta mikilvægisgreining

Ölgerðin hefur greint helstu loftslagstengdar áhættur og tækifæri er varða rekstur félagsins. Áhætta félagsins í loftslagsmálum er að mestu leyti tengd nýjum lögum og reglugerðum, það er ef einhverjar vörur verða ekki leyfðar eða há losunargjöld og háir mengunarskattar verða lagðir á. Einnig geta breytt viðhorf neytenda orðið að áhættu og þarf félagið að fylgjast með breyttum þörfum þeirra, t.d. hvað varðar sjálfbærar umbúðir. Á sama tíma geta mengunarmál valdið rekstraráhættu fyrir félagið. Nánari umfjöllun um loftslagstengda áhættu og tækifæri er að finna á heimasíðu Ölgerðarinnar.

Núverandi sjálfbærnistefna Ölgerðarinnar tók gildi árið 2021 og er endurskoðuð árlega. Stjórnendur Ölgerðarinnar unnu að stefnunni og voru vinnustofur haldnar til að greina þá áhersluflokka sem taldir voru mikilvægastir. Til hliðsjónar við gerð stefunnar voru þau heimsmarkmið valin sem talið var að Ölgerðin gæti haft mest áhrif á. Heimsmarkmiðin sem um ræðir eru jafnrétti kynjanna (markmið númer 5), góð atvinna og hagvöxtur (markmið númer 8), ábyrg neysla og framleiðsla (markmið númer 12) og aðgerðir í loftslagsmálum (markmið númer 13). Fjórir yfirflokkar urðu að lokum fyrir valinu sem ríma við framtíðarsýn fyrirtækisins um fyrsta val og stefnu Ölgerðarinnar til 2027. Flokkarnir eru: Sjálfbær vöxtur, fjölbreytileiki, hringrásarhagkerfi og kolefnishlutleysi. Samhliða sjálfbærnistefnunni voru sett mælanleg markmið og er þeim fylgt eftir með sjálfbærnimælaborði fyrir stjórnendur og starfsfólk. Mælikvarðarnir í mælaborðinu voru settir upp út frá sjálfbærnistefnunni og eru gerðir upp mánaðarlega. Í hverjum flokki fyrir sig er unnið að umbótaverkefnum og stærri verkefnum þar sem árangur er mældur reglulega.

Ölgerðin og dótturfélög framleiða, flytja inn og út, dreifa og selja drykkjarvörur, matvæli og ýmsar sérvörur. Sjálfbærni tengist rekstrinum á margvíslegan hátt enda er starfsemin breið og fjölbreytt. Um 53% af framlegð samstæðunnar er vegna sölu á eigin vörumerkjum Ölgerðarinnar. Þar er hægt að hafa áhrif á alla virðiskeðjuna, frá vöruþróun, vali á umbúðum, endurvinnslu o.fl. Um það bil 15% af framlegðinni er framleiðsla og sala á vörum á grundvelli sérleyfissamninga þar sem framleiðsla Ölgerðarinnar er hluti af sjálfbærnimarkmiðum stórra birgja. Þar skiptir framleiðsla nálægt samfélaginu og umhverfisvænt dreifikerfi máli. Um 32% af framlegðinni eru innfluttar vörur en þar skipta m.a. góð samvinna við birgja og birgjamat máli. Þar er hægt að hafa áhrif á þær vörur sem settar eru á markað, enda hefur aukning orðið í heilsusamlegri og umhverfisvænni vörum í vöruúrvali.

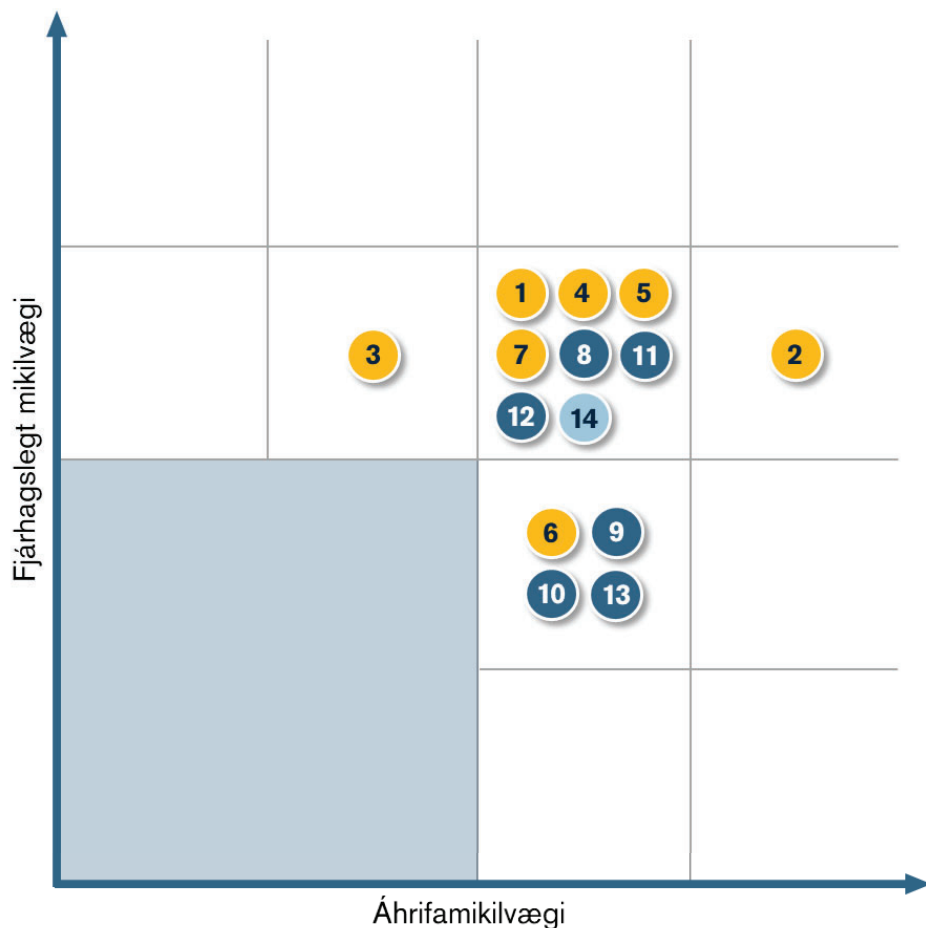
Stefnt er að því að samstæða Ölgerðarinnar birti sjálfbærnireikningsskil sín fyrir árið 2025 í samræmi við evrópska staðla um sjálfbærnireikningsskil, ESRS. Í ESRS er sett fram krafa um mat á tvíátta mikilvægi (e. double materiality) sjálfbærnimála. Mat á mikilvægi samkvæmt ESRS er tvíátta og skiptist í mat á mikilvægum áhrifum félagsins út á við (e. impact materiality) og fjárhagslegt mikilvægi (e. financial materiality) sem felur í sér áhættur og tækifæri fyrir félagið sjálft. Félagið mun halda áfram að vinna með niðurstöður tvíátta mikilvægisgreiningar til að samþætta þá þætti í stefnu félagsins, daglega starfsemi og ákvörðunartöku. Slík greining tryggir einnig að félagið veiti heildstæða og gagnsæja innsýn í þau áhrif, áhættur og tækifæri sem tengjast umhverfis-, félagsþáttum og stjórnarháttum sem skipta máli fyrir félagið til framtíðar.

Framkvæmd tvíátta mikilvægisgreiningar

Tvíátta mikilvægisgreining var framkvæmd árið 2024 en hún greinir áhrif, áhættur og tækifæri í rekstri, framleiðslu og virðisæðju Ölgerðarinnar. Áhrif, áhættur og tækifæri voru kortlögð og greind, bæði bein áhrif og óbein áhrif. Áhrif á sjálfbærniþætti (e. impact) voru metin út frá skala áhrifa (e. scale of impact), umfang áhrifa (e. scope of impact), óafturkræfanleika áhrifa (e. impact irremediability) og líkum á áhrifum (e. likelihood of impact). Fjárhagsleg áhrif voru metin út frá mögulegri stærð (e. potential magnitude) og líkum (e. likelihood). Hver þáttur var metinn á kvarða frá 1 til 5. Fyrir hvert umfjöllunarefni voru skilgreindir matsþættir og sett skýr viðmið fyrir hvert stig kvarðans, sem þurfti að uppfylla til að fá tiltekna einkunn.

Hagaðilar Ölgerðarinnar eru skilgreindir út frá framtíðarsýn félagsins um að vera fyrsta val. Félagið ætlar að vera fyrsta val viðskiptavina, neytenda, starfsfólks, birgja, fjárfesta og samfélagsins. Út frá því hafa verið skilgreindir innri og ytri hagaðilar. Innri hagaðilar eru: framkvæmdastjórn, aðrir stjórnendur innan félagsins, starfsfólk og stjórn. Ytri hagaðilar eru: viðskiptavinir, birgjar og samstarfsaðilar, neytendur, hluthafar og lánveitendur og samfélagið. Upplýsingum var ýmist safnað í formi viðtala, vinnuhópa, rýnihópa eða kannana. Nánari upplýsingar um niðurstöður tvíátta mikilvægisgreiningar má sjá hér að neðan, en töflurnar eru settar upp í samræmi við ákvæði núverandi staðla Evrópusambandsins (ESRS).

Tvíátta mikilvægisgreining



Umhverfispættir

- 1 Loftslagsbreytingar
- 2 Umbúðir og hráefni
- 3 Orka
- 4 Vatnsmengun og skaðleg efni
- 5 Vatnsnotkun og fráveita
- 6 Líffræðilegur fjölbreytileiki
- 7 Auðlindanotkun og hringrásarhagkerfi

























Félagspættir

- 8 Velliðan og færniþróun starfsfólks
- 9 Heilsa og öryggi
- 10 Fjölbreytileiki
- 11 Mannréttindi í virðisæðju
- 12 Heilsa og öryggi neytenda
- 13 Ábyrgir markaðshættir

Stjórnarhættir

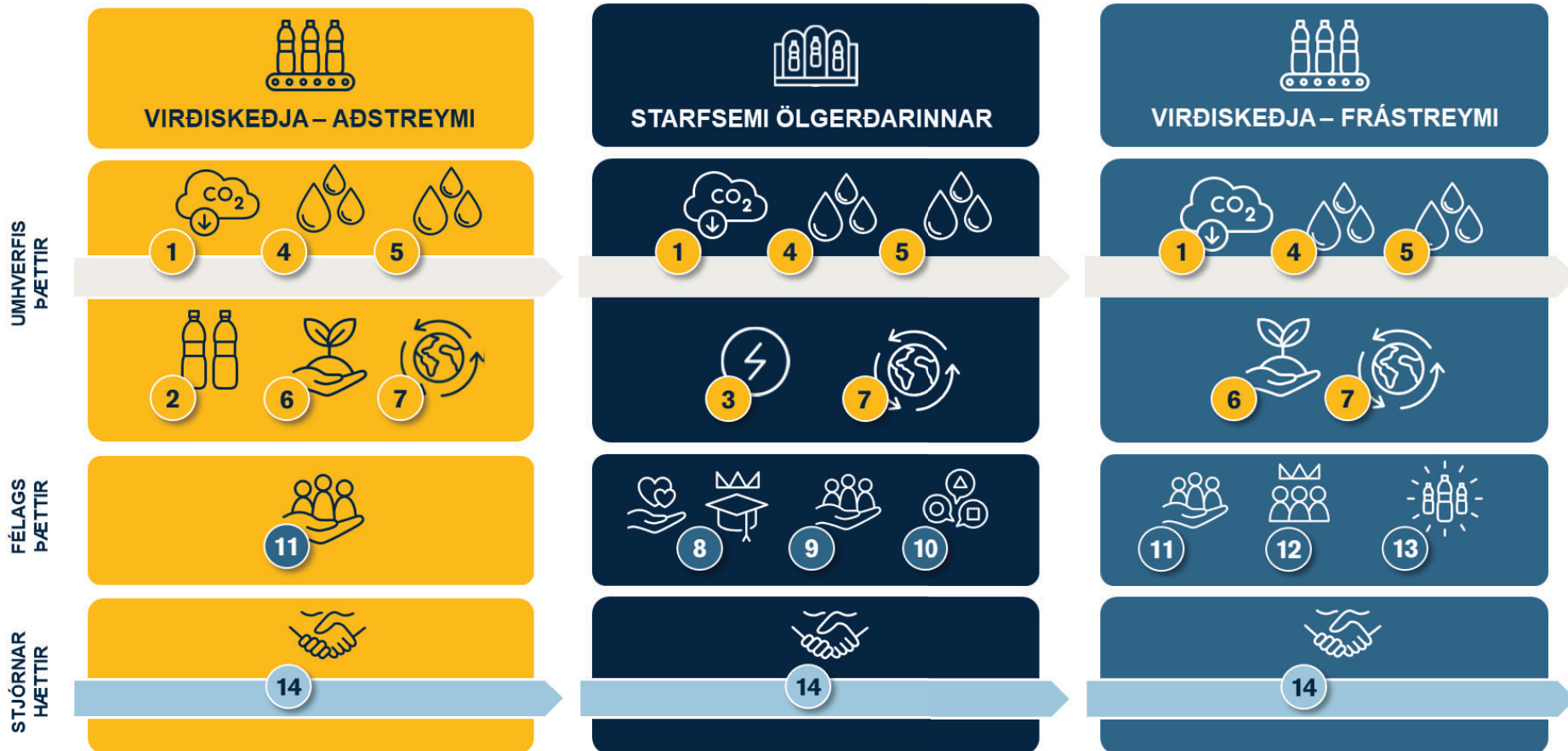
- 14 Viðskiptasiðferði og fyrirtækjamenning

Mikilvægispættir samstæðu Ölgerðarinnar

	Staðall	Flokkur (mælikvarðar)	Áhrif á samfélag (impact)	Fjárhagsáhrif (finance)	Virðiskeðjan
 Loftslagsbreytingar	ESRS - E1 Climate change adaptation - Physical risks	Water-related hazards	High (Material)	Moderate	Upstream & Direct operations
	ESRS - E1 Climate change adaptation - Transition risks	Climate-Related Policy and Legal Transition	High (Material)	High (Material)	Upstream, direct operations & downstream
		Climate-Related Technology Transition	High (Material)	High (Material)	Upstream, direct operations & downstream
		Climate-Related Market Transition	High (Material)	High (Material)	Upstream, direct operations & downstream
 Umbúðir og hráefni	ESRS - E1 Climate change mitigation	Industrial processes	High (Material)	High (Material)	Direct operations
		Category 4: Upstream transportation and distribution	High (Material)	High (Material)	Upstream
		Category 5: Waste from operations	High (Material)	High (Material)	Downstream
		Category 9: Downstream transportation and distribution	High (Material)	High (Material)	Downstream
 Orka	ESRS - E1 Climate change mitigation	Fugitive emissions	High (Material)	Moderate	Direct operations
	ESRS - E1 Climate change mitigation	Category 2: Capital goods	High (Material)	Moderate	Upstream & Downstream
 Vatnsmengun og skaðleg efni	ESRS - E2 Pollution	Category 12: End-of-life treatment of solid products	High (Material)	Moderate	Downstream
		Category 1: Purchased goods and services	Very high (Material)	High (Material)	Upstream
 Vatnshotkun og fráveita	ESRS - E3 Water and Marine resources	Mobile fuel consumption	Moderate	High (Material)	Direct operations
		Electricity consumption	Moderate	High (Material)	Direct operations
 Lífræðilegur fjölbreytileiki	ESRS - E4 Biodiversity and Ecosystems	Pollution of water	High (Material)	High (Material)	Upstream & Direct operations
		Microplastics	Moderate	High (Material)	Upstream, direct operations & downstream
 Auðlindanotkun og hringrásarhagkerfi	ESRS - E5 Circular Economy	Substance of concern	High (Material)	Moderate	Upstream & Direct operations
		Substances of very high concern	High (Material)	Moderate	Upstream & Direct operations
 Velliðan og færnipróun starfsfólks	ESRS - S1 Own Workforce	Water withdrawals	High (Material)	High (Material)	Upstream & Downstream
		Water consumption	High (Material)	High (Material)	Upstream & Downstream
 Heilsa og öryggi	ESRS - S1 Own Workforce	Water discharges in water bodies and in the oceans	High (Material)	High (Material)	Upstream, direct operations & downstream
		Direct impact drivers of biodiversity loss - Climate Change	Moderate	Moderate	Upstream & Downstream
 Fjölbreytileiki	ESRS - S1 Own Workforce	Land-use change, freshwater-use change and sea-use change	High (Material)	Moderate	Upstream
		Land degradation	High (Material)	Moderate	Upstream & Downstream
 Mannréttindi í virðiskeðju	ESRS - S2 Workers in the Value chain	Resources inflows, including resource use	High (Material)	High (Material)	Upstream
		Resource outflows related to products and materials	High (Material)	High (Material)	Downstream
 Heilsa og öryggi neytenda	ESRS - S4 Consumers and Endusers	Waste	High (Material)	High (Material)	Direct operations & downstream
		Work-life balance	High (Material)	High (Material)	Direct operations
 Ábyrgir markaðshættir	ESRS - S4 Consumers and Endusers	Training and skills development	High (Material)	High (Material)	Direct operations
		Privacy	High (Material)	High (Material)	Direct operations
 Viðskiptasiðferði og fyrirtækjamenning	ESRS - G1 Business conduct	Health and safety	High (Material)	Moderate	Direct operations
		Gender equality and equal pay for work of equal value	High (Material)	Moderate	Direct operations
 Viðskiptasiðferði og fyrirtækjamenning	ESRS - G1 Business conduct	Diversity	High (Material)	Moderate	Direct operations
		Working time	High (Material)	High (Material)	Upstream & Downstream
 Viðskiptasiðferði og fyrirtækjamenning	ESRS - G1 Business conduct	Adequate wages	High (Material)	High (Material)	Upstream & Downstream
		Freedom of association	High (Material)	High (Material)	Upstream & Downstream
 Viðskiptasiðferði og fyrirtækjamenning	ESRS - G1 Business conduct	Principle of equal treatment	High (Material)	High (Material)	Upstream & Downstream
		Measures against violence and harassment in the workplace	High (Material)	High (Material)	Upstream & Downstream
 Viðskiptasiðferði og fyrirtækjamenning	ESRS - G1 Business conduct	Diversity	High (Material)	High (Material)	Upstream & Downstream
		Child labour	High (Material)	High (Material)	Upstream & Downstream
 Viðskiptasiðferði og fyrirtækjamenning	ESRS - G1 Business conduct	Forced labour	High (Material)	High (Material)	Upstream & Downstream
		Adequate housing	High (Material)	High (Material)	Upstream & Downstream
 Viðskiptasiðferði og fyrirtækjamenning	ESRS - G1 Business conduct	Collective bargaining	High (Material)	Moderate	Upstream & Downstream
		Health and safety	High (Material)	Moderate	Upstream & Downstream
 Viðskiptasiðferði og fyrirtækjamenning	ESRS - G1 Business conduct	Water and sanitation	High (Material)	Moderate	Upstream & Downstream
		Health and safety	High (Material)	High (Material)	Downstream
 Viðskiptasiðferði og fyrirtækjamenning	ESRS - G1 Business conduct	Protection of children	High (Material)	Moderate	Downstream
		Responsible marketing practises	High (Material)	Moderate	Downstream
 Viðskiptasiðferði og fyrirtækjamenning	ESRS - G1 Business conduct	Corporate culture	High (Material)	High (Material)	Direct operations
		Animal welfare	High (Material)	Low	Upstream
 Viðskiptasiðferði og fyrirtækjamenning	ESRS - G1 Business conduct	Management of relationships with suppliers including payment practices	High (Material)	Moderate	Downstream

Samantekt

Tvíátta mikilvægisgreining samstæðu Ölgerðarinnar og áhrif á virðiskeðju



Sjálfbær vöxtur

Eitt af markmiðum Ölgerðarinnar er að vaxa með hagkvæmum og sjálfbærum hætti og styðja þannig við hagvöxt og atvinnu á Íslandi. Því verður meðal annars náð fram með aukinni framleiðni, stafrænni þróun og lágmörkun á umhverfisáhrifum. Markmið Ölgerðarinnar er að sjálfbærni sé órjúfanlegur hluti af menningu fyrirtækisins og að upplýsingar um framgang sjálfbærnimála verði jafn aðgengilegar og fjárhagsupplýsingar félagsins. Við veljum samstarfsaðila sem deila metnaði okkar þegar kemur að sjálfbærni.

1. Fjárfestingarákvarðanir minnka losunarkræfni

- Félagið hefur sett sér markmið til 2030 um að minnka losunarkræfni tekna (kolefnisspor/veltu) um 63% fyrir umfang 1 og 2 miðað við árið 2020. Losunarkræfni tekna fyrir umfang 1 og 2 árið 2024 er 13,88 kgCO₂íg/milljón og hefur lækkað úr 37,97 kg CO₂íg/milljón árið 2020, sem markmiðið miðar við. Þetta samsvarar 63,43% samdrætti og sýnir að markmiði félagsins er þegar náð. Í því skyni að ná betur utan um umfang 3 árið 2024 var ákveðið að bæta við útreikning á farartækjum (umfang 3.2 fastafjármunir) og hýsingu á keyptri vöru (umfang 3.4 aðkeyptur flutningur og dreifing). Keypt farartæki eru ekki reiknuð afturvirk. Sé losunarkræfni tekna skoðuð fyrir umfang 1, 2 og 3 án áður nefnds viðbótarútreiknings til samanburðar milli ára er losunarkræfni tekna 385 kgCO₂íg/milljón fyrir árið 2024 miðað við 388 kgCO₂íg/milljón árið 2023. Losunarkræfni tekna miðað við heildarumfang 1, 2 og 3 má sjá í töflunni hér að neðan.

2. Betri orkunýting

- Félagið hélt áfram að bæta orkunýtingu í starfsemi sinni árið 2024 með innleiðingu markvissra tæknilausna. Með þeim aðgerðum sem hefur verið gripið til hefur náðst fram árangur í betri orkunýtingu, einkum innan framleiðsluferla. Til að mynda var loftpressu fyrir blástur á plastflöskum breytt en sú breyting skilar áætluðum orkusparnaði upp á 15,1 kW við full afköst. Einnig leysti ný kútalína eldri búnað af hólmi og hefur það leitt til töluverðs samdráttar á gufufframleiðslu, sem endurspeglast í minni rafmagnsnotkun og aukinni hagkvæmni í hitunarferlum. Á árinu var jafnframt tekið á móti tveimur rafmagnsvöruflutningabilum til viðbótar sem stuðla að minni losun í dreifikerfi Ölgerðarinnar og eru því rafmagnsvöruflutningabilarnir nú orðnir fjórir talsins.

3. Starfs- og siðareglur

- Starfs- og siðareglur Ölgerðarinnar eru leiðarljós í ákvörðunartöku sem styður við framtíðarsýn og gildi félagsins. Reglurnar byggja á alþjóðlegum viðmiðum og tryggja að viðskiptavinir, birgjar og aðrir hagaðilar vita hverju má búast við af okkur. Þær fela í sér skuldbindingu gagnvart starfsfólki, viðskiptavinum og öðrum hagaðilum og ná til alls starfsfólks sem og birgja. Reglurnar veita leiðsögn í daglegum verkefnum og stuðla að faglegum og ábyrgum vinnubrögðum. Starfs- og siðareglur Ölgerðarinnar eru aðgengilegar á heimasíðu Ölgerðarinnar.

4. Birgjamat Ölgerðarinnar

- Á árinu var nýtt birgjamatskerfi innleitt fyrir Ölgerðina þar sem allir stærstu birgjar eru skráðir. Allir birgjar hafa verið metnir út frá áhættu og hefur spurningalisti verið sendur til þeirra birgja sem þurfa að gangast undir frekara mat á grundvelli áhættugreiningarinnar. Stefnt er að því að innleiða birgjamatskerfi fyrir Danól árið 2025.

5. Vöruúrval – hollari valkostir og áfengislausir bjórar

- Markvisst var unnið að því að auka framboð af hollari valkostum. Við höfum áhrif með því vöruúrvali sem við setjum á markað hverju sinni og með endurbótum á núverandi vöruúrvali. Það er hluti af okkar sjálfbærnivegferð að bjóða íslenskum neytendum upp á hollari valkosti, svo sem vörur með minni eða engan sykur og áfengislausu bjóra. Á síðustu átta árum hefur sykurmagn á hvern seldan lítra minnkað um 61,7% eins og sjá má á töflunni hér að neðan. Markmið félagsins til ársins 2030 er 50% minni sykur á hvern seldan lítra af framleiðsluvöru miðað við árið 2020. Nú þegar hefur sykurmagn minnkað um 40% frá viðmiðunarárinu 2020.

6. Vöruþróun með íslenskum hráefnum

- Með því að nýta íslensk hráefni er hægt að minnka kolefnisspor í þeim vörum sem Ölgerðin býður upp á. Stærsti ávinningurinn felst í því að framleiða drykkjarvörur hérna heima og nota þannig íslenska vatnið. Ölgerðin er einnig einn stærsti einstaki notandi íslensks byggs til bjórgerðar en við framleiðslu, meðal annars Bola er notað íslenskt bygg. Í COLLAB er notað kollagen sem er unnið af FEEL Iceland úr sjávarafurðum sem falla til. Nýjasta viðbótin er COLLAB Hydro en þá er notast við íslenskt sjávarsalt frá Saltverk.

Losunarkræfni gróðurhúsalofttegunda	Eining	2022	2023	2024
Losunarkræfni tekna (umfang 1, 2 og 3)	kgCO2i/milljón	416	388	394
Losunarkræfni rekstrarframlegðar	kgCO2i/milljón	3.485	3.205	3.574
Losunarkræfni eiginfjár	kgCO2i/milljón	1.631	1.165	1.100
Losunarkræfni starfsfólks	kgCO2i/stöðug	42.654	44.992	45.027
Losunarkræfni orku	kgCO2i/MWst	598	630	656

	2017	2018	2019	2020	2021	2022	2023	2024
Sykurmagn (gr. pr. seldan ltr.)	47	42	37	30	26	25	21	18

Fjölbreytileiki

Fjölbreyttur vinnustaður er heilbrigður vinnustaður. Ölgerðin vill laða að sér hæfasta starfsfólkið með hvetjandi og fordómalausri fyrirtækjamenningu sem leggur áherslu á jafna möguleika. Fjölbreyttur hópur starfsfólks býr yfir breiðari sýn, greinir betur þarfir viðskiptavina og getur aðlagð þjónustuna að þeim. Fjölbreytileiki leiðir til betri árangurs og gerir Ölgerðina að eftirsóknarverðari vinnustað.

1. Mentaðarfull áætlun í jafnrétti og fjölbreytileika

- Ölgerðin lagði fram metnaðarfulla stefnu í jafnréttismálum og fjölbreytileika fyrir Jafnréttisstofu fyrir árin 2024-2027. Unnið er markvisst af því að efla jafnréttismenningu, fræðslu og vitund alls starfsfólks um kynjajafnrétti og áskoranir minnihlutahópa þannig að allt starfsfólk upplifi sig velkomið.

2. Hinsegin vottun Samtakanna 78

- Ölgerðin er fyrsta fyrirtækið á Íslandi til að hljóta vottun Samtakanna '78 sem hinseginvænn vinnustaður. Vegferðin í þeirri vottun fólst meðal annars í fræðslu fyrir starfsfólk á hinseginleikanum ásamt því að framkvæma úttektir á fyrirtækinu með hinseginleikann í huga.

3. Íslenskukennsla – Bara tala

- Bara tala er í formi apps sem byggir á gervigreind og íslenskri máltækni. Sérstaklega er tekið tillit til starfsemi Ölgerðarinnar í vali á orðum og notast er við sjónrænar vísbendingar og myndir til að auðvelda orðaforðaöflun, hlustunarfærni og hagnýtt minni fyrir notanda. Leitast er við að senda allt efni hjá fyrirtækinu út á bæði íslensku og ensku, t.d. atvinnuauglýsingar.

4. Jafnvægisvogin

- Þann 6. október 2022 skrifaði Ölgerðin undir viljayfirlýsingu um Jafnvægisvogina. Þannig tekur fyrirtækið þátt í að jafna hlutfall karla og kvenna í framkvæmdastjórnnum fyrirtækja á Íslandi. Markmið Jafnvægisvogarinnar er að auka jafnvægi í efsta lagi stjórnunar fyrirtækja í íslensku viðskiptalífi með það að markmiði að árið 2027 verði 40/60 kynjahlutfall í framkvæmdastjórnnum fyrirtækja á Íslandi.

Kynjafjölbreytni	Eining	2022	2023	2024
Starfsfólksfjöldi				
Karlar	fjöldi	318	294	292
Konur	fjöldi	125	127	132
Kvár (kynskráning kynsegin/annað)	fjöldi			
Ekki tilgreint	fjöldi			
Byrjenda- og millistjórnendastöður				
Karlar	fjöldi	295	270	268
Konur	fjöldi	113	111	116
Kvár (kynskráning kynsegin/annað)	fjöldi			
Ekki tilgreint	fjöldi			
Yfirmenn og stjórnendur				
Karlar	fjöldi	23	24	24
Konur	fjöldi	12	16	16
Kvár (kynskráning kynsegin/annað)	fjöldi			
Ekki tilgreint	fjöldi			
Framkvæmdastjórn				
Karlar	fjöldi	7	7	6
Konur	fjöldi	2	2	2
Kvár (kynskráning kynsegin/annað)	fjöldi			
Ekki tilgreint	fjöldi			

Launamunur kynja	Eining	2022	2023	2024
Miðgildi heildarlauna karla (X) sem hlutfall af miðgildi heildarlauna kvenna	X:1	0,99	0,99	1,04
Niðurstaða jafnlaunavottunar / útskýrður launamunur kynjanna	%	2,40%	0,6%	1,3%
Launahlutfall forstjóra	Eining	2022	2023	2024
Laun og bónusgreiðslur forstjóra (X) sem hlutfall af miðgildi launa starfsfólks í fullu starfi	X:1	6,6	8,4	8,2

Hringrásarhagkerfið

Aukinn kraftur hefur verið settur í að bæta ferla fyrirtækisins út frá hringrásarhagkerfinu. Lögð áhersla á að draga úr soun í öllu ferlinu (hráefni og umbúðir, hönnun, framleiðsla, flutningur, notkun/endurnotkun/viðgerðir/deilipjónusta, söfnun og endurvinnsla).

1. Söfnun og endurvinnsla kaffihylkja á Íslandi

- Ölgerðin og Danól flytja inn um 16 milljón kaffihylki á ári. Árið 2023 var sett upp söfnun og endurvinnsla kaffihylkja sem er með umhverfisvænni hætti en áður hefur þekkt hér á Íslandi. Hægt er að skila notuðum kaffihylkjum á 19 söfnunarstöðvum víða um land. Á árinu var endurvinnslulína kaffihylkja hjá Íslenska Gámafélaginu uppfærð með nýjum tækjabúnaði. Kaffihylkin eru forunnin hjá Íslenska Gámafélaginu þar sem þau eru hökkuð og kaffikorgurinn sigtaður frá. Kaffikorgurinn fer í jarð- og gasgerðarstöð GAJU og verður þar að áburði, en leitað er leiða til að nýta kaffikorginn á fleiri máta. Málmurinn fer í málmendurvinnslu. Inn á kaffihylki.is er hægt að sjá nánari upplýsingar um verkefnið.

2. Minnkun matarsounar í vefverslun

- Á forsiðu vefverslunar Danól, dótturfyrirtækis Ölgerðarinnar, eru nú sýnilegar þær vörur sem eru á stórlækkun verði vegna tæprar dagsetningar. Á árinu hóf Danól samstarf við Humble, markaðstorg sem miðar að því að draga úr matarsoun.

3. Minnkun hráefna og endurvinnsla umbúða

- Ölgerðin hefur lagt áherslu á að umbúðir félagsins séu eins umhverfisvænar og kostur er til að mæta breyttum kröfum viðskiptavina. Helstu mælikvarðar hvað varðar umhverfisvænar umbúðir eru minnkun hráefna í umbúðum, hlutfall endurnýttis hráefnis og flokkunarhlutfall. Plastflöskur framleiðsluvara Ölgerðarinnar eru úr 50% endurunnu plasti. Á árinu var skipt yfir í plastfilmu utan um plastflöskur sem eru nú úr 100% endurunnu plasti sem áður var 50% endurunnið. Ölgerðin fól EFLU að uppfæra fyrri vistferilsgreiningu á umbúðum. Fyrri vistferilsgreining var birt árið 2020 og hafa umbúðir Ölgerðarinnar tekið nokkrum breytingum, þar má nefna nýja tegund af áldósum í sleek útliti og léttari plastflöskur með áföstum tappa. Samhliða því voru flöskurnar léttar um 3,6 til 4,5 gr eftir stærð. Með breytingunni sem tók gildi í apríl 2024 náðist að spara 58 tonn af plasti fram til ársloka. Áætlað er að breytingin leiði til árlegrar plastminnkunar upp á um 80 tonn. Ölgerðin er einnig hluthafi í Endurvinnslunni hf., en örugg endurvinnsla umbúða af drykkjarvörum styður hið mikilvæga hringrásarhagkerfi. Uppfærð vistferilsgreining umbúða er aðgengileg á heimasíðu Ölgerðarinnar.

4. Flokkun

- Ölgerðin hefur sett sér markmið að ná 99% flokkunarhlutfalli árið 2030 en flokkunarhlutfall úrgangs árið 2024 var 91,6%, eða 1% lægra en árið áður. Endurvinnsluhlutfall úrgangs ársins 2024 var 98,5%. Heildarmagn úrgangs og flokkunarhlutfall má sjá á töflunni hér að neðan.

Meðhöndlun úrgangs	Eining	2022	2023	2024
Heildarmagn úrgangs	kg	1.585.523	1.679.408	2.006.554
Flokkunarhlutfall úrgangs	%	90,4%	92,6%	91,6%
Endurvinnsluhlutfall úrgangs	%	95,3%	97,6%	98,5%
Heildarlosun vegna úrgangs frá rekstri	tCO ₂ íg	63,7	37,4	28,4

Kolefnishlutleysi

Ölgerðin hefur sett sér markmið um kolefnishlutleysi árið 2040. Aðferðafræðin byggir á Science Based Targets (SBTi) þar sem unnið er að því að draga úr kolefnislosun í allri virðiskeðjunni og það sem stendur eftir er svo bundið með vottuðum kolefniseiningum.

1. Kolefnisspor samstæðunnar

- Kolefnisspor eigin reksturs (umfang 1 og 2) lækkaði um 908 tonn CO₂ ígilda á milli ára. Lækkun endurspeglar markvissar aðgerðir sem var gripið til árið 2023 sem og óvænt frávik sem ýttu undir losun það ár. Þar má nefna leka í kælikerfi við Grjótháls árið 2023, en slíkt hefur ekki átt sér stað árið 2024. Einnig var varagufuketill sem gekk fyrir olíu í notkun árið 2023, en honum var skipt út og hefur engin losun orðið frá honum frá og með júní 2023, sem skýrir stóran hluta samdráttar í losun á milli ársins 2023 og 2024. Lekalosun í umfangi 1 árið 2024 er 24 kg af CO₂ sem tekur mið af kælikerfi við Köllunarklettsveg 6 sem námundast í 0 tonn CO₂íg í losunarbókhaldi samstæðunnar. Ekki hefur verið fyllt á kælikerfin við Grjótháls frá árinu 2022. Ástæða þess að losun í umfangi 2 lækkar um 27 tonn CO₂íg á milli ára skýrist á uppfærðum losunarstuðlum frá Umhverfisstofnun, útgefið í ágúst 2024. Eitt af markmiðum Ölgerðarinnar er að ná betur utan um umfang 3. Kolefnisspor í umfangi 3 hækkar á milli ára um 1.275 tonn CO₂íg. Ástæður þess má rekja til aukinnar losunar undir umfang 3.1 (aðkeypt vara og þjónusta) hækkar losun um 571 tonn CO₂íg, sem stafar af aukinni framleiðslu og uppfærðri vistferilsgreiningu. Sú greining notar nýja stuðla fyrir glerumbúðir sem valda 140 tonna CO₂íg hækkun vegna glerumbúða og hefur ekki verið reiknuð afturvirk. Í umfangi 3.2 (fastafjármunir) hækkar losun um 439,7 tonn CO₂íg, að mestu vegna keyptra farartækja sem bættust við árið 2024. Keypt farartæki voru ekki reiknuð afturvirk. Undir umfang 3.4 (aðkeyptur flutningur og dreifing) hækkar losun um 202 tonn CO₂íg vegna aukins útflutnings á milli ára. Í umfangi 3.12 (lok líftíma seldra vara) hækkar losun einnig um 160 tonn CO₂íg. Á móti lækkar heildarlosun meðal annars vegna eldsneytis- og orkutengdrar starfsemi um sem nemur 77 tonn CO₂íg og samgöngur starfsfólks um 17 tonn CO₂íg. Umfang 3 ársins 2023 hefur tekið minniháttar breytingum vegna nýrra gagna vegna viðskiptaferða sem fellur undir umfang 3.6 og hýsingu á keyptri vöru sem fellur undir umfang 3.4 og tekur taflan hér að neðan mið af þeim breytingum.

2. Losunarkræfni tekna

- Losunarkræfni tekna hækkar um 1,5% milli ára með tilliti til umfangs 1, 2 og 3 með viðbótarreikningi í umfangi 3. Til að sjá samanburð milli 2023 og 2024 þar sem ekki var reiknað afturvirkt, þá hefur losunarkræfni tekna lækkað um 0,53% milli ára.

3. Rafvæðing bílaflotans

- Ölgerðin er langt á veg komin í varðandi rafvæðingu bílaflota samstæðunnar og fjárfesti í 15 rafmagnsbílum árið 2024, þar af tveimur rafmagnstrukkum sem teknir voru í notkun á árinu. Í lok árs var um 50% af öllum bílum í eigu Ölgerðarinnar rafmagnsbílar, til samanburðar var það hlutfall 40% árið 2023. Áætlað er að í lok árs 2025 verði 55% af rafmagnsvörubílum Ölgerðarinnar keyrðir á rafmagni. Markmið Ölgerðarinnar er að 100% bílaflota keyri á rafmagni 2030.

4. Rafvæðing framleiðslu

- Árið 2016 var olíuketillinn stærsti losunarvaldur fyrirtækisins. Um mitt ár 2018 var rafmagnsketillinn settur í forgang og olíuketillinn færður í hlutverk varaafis. Árið 2023 var fjárfest í nýjum 3 MW rafmagnskatli sem leysti af hólmi 1,5 MW olíuketil. Þessi breyting er helsta skýringin á minnkun í losun í umfangi 2 árið 2024.

5. Umbætur tengdar sjálfbærni

- Umbótahugsun er rótgróin í menningu Ölgerðarinnar en allt starfsfólk félagsins vinnur stöðugt að umbótum og eru þær grunnurinn að því sem við gerum. Dæmi um umbótaverkefni á árinu eru ný sápuðæla í gosa og dósasal Ölgerðarinnar gerir það að verkum að auðveldara er að stýra magni af sápu sem fer inn á færiböndin. Með þeim ávinningi sparast allt að ein tunna af sápu á viku, en hver tunna inniheldur 200 kg. af sápu sem samsvarar sparnaði á um 10.4 tonnum af sápu á ársgrundvelli. Einnig var gerð breyting á loftpressu fyrir vél sem blæs upp preform fyrir plastflöskur, með því að nýta betur loftið sem verið er að þjappa. Nú er yfirprýstingurinn notaður frá bakslaginu í næsta slag og sparast þannig orka við uppblástur á plastflöskum.

Gróðurhúsalofttegundir	Eining	2022	2023	2024
Umfang 1	tCO2í	1.108	1.307	426
Umfang 2	tCO2í	215	236	209
Umfang 1 og 2	tCO2í	1.323	1.543	635
Umfang 3	tCO2í	14.666	16.100	17.375
Losun gróðurhúsalofttegunda (Umfang 1, 2 og 3)	tCO2í	15.989	17.643	18.010

Sjálfbærnistjórnun

Ölgerðin hefur sett sér metnaðarfull markmið um sjálfbærni í rekstri og er sjálfbærni lykilþáttur í ákvarðanatöku. Fyrirtækið tekur þátt í því að ná loftslagsmarkmiðum Íslands um 40% minnkun kolefnisspors fyrir árið 2030 og er með markmið um kolefnishlutleysi fyrir árið 2040. Fyrirtækið hefur skuldbundið sig til að mæla og sannreyna með vísindalegum hætti hvernig til tekst að ná markmiðunum sem miða að því halda hlýnun jarðar innan við 1,5°C (e. Science Based Target initiative (SBTi)).

Ölgerðin vinnur auk þess eftir viðmiðum UN Global Compact og skilar árlega inn framvinduskýrslu. Ölgerðin hefur mælt árangurinn og gefið út upplýsingar um umhverfismál, félagslega þætti og stjórnarhætti (UFS) þess í sjálfbærnisráðgjöf reglulega. Aðra mælikvarða vegna umhverfisstjórnunar og stjórnarháttanna má finna í sjálfbærniuppgjöri 2024. Markmið Ölgerðarinnar er að halda áfram að skila inn upplýsingum um UFS þætti árlega og bæta skýrslugjöf eftir því sem við á. Sjálfbærniuppgjör hefur verið staðfest með takmarkaðri vissu af þriðja aðila.

Velliðan, heilsa og öryggi starfsfólks

Helstu verðmæti Ölgerðarinnar felast í mannauðnum og fylgst er með þróun starfsánægju með mælingum hlutlauss aðila og niðurstöður nýttar til úrbóta. Mælingarnar fara fram fjórum sinnum á ári. Einnig er fylgst með fjölda vinnuslysa og „næstum því slysa“. Frá árinu 2021 hefur markmið Ölgerðarinnar um 85% starfsánægju náðst, sem staðfestir árangur af markvissri uppbyggingu vinnustaðamenningar.

Starfsánægja	2018	2019	2020	2021	2022	2023	2024
Hlutfall starfsánægju	85,8%	85,2%	84,0%	86,2%	88,4%	86,8%	87,2%

Fræðsla og þjálfun eru lykilþættir í því að starfsfólki líði vel í starfi og fái tækifæri til að vaxa og dafna innan fyrirtækisins. Ölgerðin leggur áherslu á markvissa þjálfun og uppbyggingu ábyrgs og metnaðarfulls starfsfólks, bæði nýliða og þeirra sem sækja sér endurmenntun. Starfsfólki stendur til boða heilsustyrkur sem niðurgreiðir kostnað vegna líkamlegrar og andlegrar heilsu. Árlega er haldin heilsu- og öryggisvika þar sem markmiðið er að efla meðvitund um mikilvægi heilbrigðis. Þá er Ölgerðin einnig með samning við Heilsuvernd, viðurkenndan og heildstæðan þjónustuaðila á sviði heilsu- og vinnuverndar.

Ölgerðin hefur sett sér stefnu í fjölbreytileika- og jafnréttismálum sem er skuldbinding félagsins um stöðugar umbætur í jafnréttismálum og fjölbreytileika. Markmið stefnunnar er að stuðla að jafnri stöðu alls starfsfólks og jöfnum tækifærum óháð kyni, aldri og uppruna og koma í veg fyrir ómálefnalegan launamun. Ölgerðin hefur það að markmiði að vera öðrum fyrirtækjum fyrirmynd í fjölbreytileika.

Hjá Ölgerðinni er stefna um slysalausan vinnustað. Til að tryggja öryggi starfsfólks á sem bestan hátt er félagið með fyrirbyggjandi fræðslu, öflugra nýliðaþjálfun, góðan tækjakost, öruggan aðbúnað og tryggt verklag til að reyna að koma í veg fyrir slysa. Hjá Ölgerðinni er starfandi öryggisnefnd sem tekur til umfjöllunar mál sem varða forvarnir, aðbúnað, hollustuhætti og öryggi á vinnustaðnum. Haldið er utan um skráningar á slysum og „næstum því slysum“ og gerðar úrbætur í kjölfar tillagna. Taflan að neðan sýnir ekki „næstum því slysa“ heldur einungis vinnuslysatíðni.

Vinnuslysaföldni	Eining	2022	2023	2024
Heildarfjöldi slysa sem hlutfall af heildarfjölda starfsfólks	%	2,0	4,0	3,9

Mannréttindi

Ölgerðin vinnur eftir mannréttindastefnu og hefur birt hana á heimasíðu félagsins. Ölgerðin styður og virðir mannréttindi í samræmi við alþjóðlegar samþykktir um grundvallar mannréttindi svo sem mannréttindayfirlýsingu Sameinuðu Þjóðanna og ILO um rétt við vinnu (ILO Declaration on Fundamental Principles and Rights at Work). Ölgerðin vinnur eftir 10 grundvallarviðmiðum UN Global Compact sáttmálans og hefur skrifað undir yfirlýsingu þess efnis. Tvö viðmiðin snúa að mannréttindum; Félagið styður og virðir vernd alþjóðlegra mannréttinda og fullvissar sig um að gerast ekki meðsekt um mannréttindabrot. Ölgerðin framkvæmir birgjamat og setur þau skilyrði að fyrirtæki fari að öllum lögum og reglum í þeim löndum sem þau stunda viðskipti. Einnig gerir Ölgerðin þá kröfu að fyrirtækið hlíti öllum alþjóðlegum samþykktum um grundvallar mannréttindi svo sem Barnasáttmála SP (UN Convention on the Rights of the Child) og sáttmála ILO um rétt við vinnu (ILO Declaration on Fundamental Principles and Rights at Work).

Gæði og öryggi vara og ábyrgð gagnvart samfélagi

Ölgerðin hefur sett sér skýra stefnu um gæði vara og fylgir vottuðu gæðastjórnunarkerfi þar sem mikil áhætta felst í brestum vegna gæða vara fyrir félagið. Lykilmælikvarði er viðhald vottunar samkvæmt ISO 9001 og ISO 22000 stöðlunum. Ölgerðin hefur náð þeim markmiðum að halda í og efla gæðaimynd félagsins með því að tryggja að vörumeðhöndlun sé í samræmi við bestu þekktar aðferðir á hverjum tíma og að starfsemi sé í samræmi við lög og reglugerðir og uppfylli þær kröfur sem settar eru af viðskiptavinum og hagsmunaaðilum. Þá eru einnig til staðar viðbragðsáætlanir vegna veikinda eða annarskonar skaða sem neytendur geta orðið fyrir. Markmið Ölgerðarinnar er að viðhalda þróuninni er varðar að efla gæðaimynd félagsins áfram.

Stjórnunarhættir

Helstu áhættur félagsins er varðar stjórnunarhætti eru fólgnar í upplýsingaöryggi og öryggisbresti tölvukerfa. Þá er einnig falin rekstraráhætta í því að ákvörðunartaka stjórnar og annarra innan félagsins taki ekki mið af samfélagi eða umhverfi. Unnið verður í því að skilgreina fleiri áhættuþætti er varðar stjórnunarhætti, skilgreina árangur og setja markmið er varða þessa áhættuþætti.

Stjórn Ölgerðarinnar starfar eftir starfsreglum sem byggja á leiðbeiningum um stjórnarhætti fyrirtækja útgefið af Viðskiptaráði Íslands, Samtökum Atvinnulífsins og Nasdaq OMX á Íslandi. Hlutverk starfsreglnanna er að tryggja skilvirki í starfsemi og tryggja rétta meðferð mála innan félagsins. Þá hefur félagið hlotið viðurkenningu árið 2024 sem fyrirmyndarfyrirtæki í stjórnarháttum frá Stjórnvísí. Nánar má lesa um stjórnarhætti félagsins í stjórnarháttayfirlýsingu.

Upplýsingaöryggi

Ölgerðin vinnur eftir upplýsingaöryggisstefnu og skuldbindur sig til að hámarka öryggi upplýsinga félagsins, starfsfólks og viðskiptavina með tilliti til leyndar, réttleika og tiltækileika. Stuðlað er að öryggisvitund og unnið er að stöðugum umbótum þar sem tækifæri og áhættur varðandir upplýsingaöryggi eru greind. Stefnuna má finna á heimasíðu félagsins. Upplýsingakerfi félagsins eru rekin og hýst hjá viðurkenndum og vottuðum aðilum og eru afrit tekin af öllum gögnum samkvæmt skipulögðum verkferlum. Til að takast á við mögulega öryggisbresti hefur félagið tekið upp tvöfalda auðkenningu, fræðslu og skilgreint verklag um öryggisbresti. Eftirlitsferlar eru til staðar hjá félaginu sem tryggja öryggi og skilvirkni tölvukerfa þess en ekki er þó hægt að tryggja að fullu að ekki komi upp brestir í upplýsingatæknikerfum félagsins sem gætu haft neikvæð áhrif á rekstur þess, afkomu og orðspor. Félagið hefur einsett sér að tryggja áreiðanleika, trúnað og öryggi persónuupplýsinga sem unnið er með innan félagsins og fylgir persónuverndarstefnu sem byggir á lögum nr. 90/2018 um persónuvernd og meðferð persónuupplýsinga, með síðari breytingum.

Siðferði og aðgerðir gegn spillingu og mútum

Ölgerðin vinnur eftir starfs- og siðareglum sem eru leiðarljós í því hvernig ákvarðanir eru teknar sem styðja við framtíðarsýn og gildi fyrirtækisins. Okkar viðskiptavinir, birgjar og aðrir hagaðilar vita við hverju má búast af okkur og eru reglurnar skuldbinding til okkar starfsfólks, viðskiptavini og UN Global Compact. Yfirstjórn og stjórnendum ber að sýna gott fordæmi og fylgja reglum í hvívetna ásamt því að kynna þær vel fyrir starfsfólki sínu. Allt starfsfólk skrifar undir starfs- og siðareglur samhliða undirskrift ráðningarsamnings. Einnig er fræðsla í Ölgerðarskólanum um starfs- og siðareglur félagsins til að tryggja skilning og eftirfylgni.

Starfsfólki ber skylda að tilkynna allar boðsferðir eða gjafir sem því er boðið til yfirmanns og fær það samþykkt ef vilji er fyrir að þiggja. Starfsfólki ber einnig skylda að tilkynna til yfirmanns öll eignar- eða venslatengsl við viðskiptavini eða birgja. Starfsfólk tekur ekki ákvarðanir í starfi sem tengjast á einhvern hátt ættingjum eða maka.

Ölgerðin fylgir öllum lögum og reglum sem tengjast starfsemi fyrirtækisins. Verklagsreglur um uppljóstrun starfsfólks og vernd uppljóstrara sbr. lög nr. 40/2020 hafa verið innleiddar.

Siðferði og aðgerðir gegn spillingu	Eining	2022	2023	2024
Framfylgir fyrirtækið siðareglum og/eða stefnu gegn spillingu og mútum?	Já/Nei	Já	Já	Já
Ef já, hvaða hlutfall starfsfólks hefur formlega staðfest að það fylgir stefnunni?	%	46%	64%	83%

Upplýsingagjöf vegna flokkunarreglugerðar ESB

Flokkunarreglugerð ESB 2020/852 (EU Taxonomy) tók gildi á Íslandi 1. júní 2023 með lögum nr. 25/2023 um upplýsingagjöf um sjálfbærni á sviði fjármálaþjónustu og flokkunarkerfi fyrir sjálfbærar fjárfestingar. Lögin gilda frá 1. janúar 2023 og gilda því fyrir allt fjárhagsár Ölgerðarinnar og dótturfélaga. Samstæða Ölgerðarinnar birtir nú í annað sinn upplýsingar samkvæmt flokkunarreglugerð ESB.

Markmið flokkunarreglugerðarinnar er að skapa samræmda umgjörð fyrir það hvaða atvinnustarfsemi má teljast umhverfislega sjálfbær, byggt á tæknilegum matsviðmiðum. Reglugerðin miðar að því að auka gegnsæi í upplýsingagjöf um sjálfbærni og krefst þess að fyrirtæki uppfylli ákveðin viðmið til að geta talist umhverfislega sjálfbær. Til þess að starfsemin geti talist umhverfislega sjálfbær þarf verulegan stuðning við eitt eða fleiri af sex tilgreindum umhverfismarkmiðum, án þess að skaða önnur markmið og starfsemin þarf að vera rekin í samræmi við lágmarksverndarráðstafanir og tæknileg matsviðmið. Umhverfismarkmið sex eru:

1. Mildun loftslagsbreytinga
2. Aðlögun að loftslagsbreytingum
3. Sjálfbær nýting og verndun vatns- og sjávarauðlinda
4. Umskipti yfir í hringrásarhagkerfi
5. Mengunarvarnir og eftirlit með mengun og vernd
6. Endurheimt líffræðilegrar fjölbreytni og vistkerfa

Fyrirtæki sem falla undir þessa reglugerð eru skyldug að birta upplýsingar um hve stór hluti veltu, fjárfestinga- og rekstrargjalda þeirra tengist umhverfislega sjálfbærri starfsemi.

Flokkunarhæf starfsemi samstæðu Ölgerðarinnar

Starfsemi samstæðu Ölgerðarinnar hefur verið borin saman við birt tæknileg matsviðmið sem lúta að mildun og aðlögun að loftslagsbreytingum. Kjarnastarfsemi Ölgerðarinnar er framleiðsla á drykkjavörum sem fellur ekki undir tæknilegu matsviðmiðin eins og er því er takmarkaður hluti sem telst hæf (e. eligible) við flokkunarreglugerðina.

Eftirfarandi starfsemi hjá samstæðu Ölgerðarinnar telst hæf samkvæmt flokkunarreglugerðinni og fellur undir umhverfismarkmið um mildun loftslagsbreytinga:

- 6.5. Flutningar með mótórhjólum, fólksbifreiðum og léttum atvinnubifreiðum
- 6.6. Vöruflutningar á vegum
- 7.3. Uppsetning, viðhald og viðgerð á orkunýtnum búnaði
- 7.4. Uppsetning, viðhald og viðgerðir á hleðslustöðvum fyrir rafknúin ökutæki
- 7.7. Kaup og eignarhald á byggingum

Umhverfislega sjálfbær starfsemi samstæðu Ölgerðarinnar í skilningi reglugerðarinnar

Til að starfsemin sé í samræmi við skilyrði flokkunarreglugerðarinnar þarf hún að leggja mikið af mörkum til umhverfismarkmiða og skaða ekki verulega önnur umhverfismarkmið. Hún þarf einnig að vera í samræmi við vel rannsökuð og vísindaleg viðmið og vera í samræmi við lágmarksverndarráðstafanir. Kröfurnar eru ítarlegar og mikil grunnvinna þarf að eiga sér stað til að fyrirtæki geti gefið út að þau standist skoðun. Tæknileg matsviðmið hafa ekki verið gefin út fyrir kjarnastarfsemi samstæðu Ölgerðarinnar og því ljóst að ítarleg vinna þurfi að fara fram þegar þau koma út. Talið er að samstæða Ölgerðarinnar uppfylli skilyrði um að vera umhverfislega sjálfbær fyrir eftirfarandi starfsemi:

6.5. Flutningar með mótörhjólum, fólksbifreiðum og léttum atvinnubifreiðum

Samstæða Ölgerðarinnar á fjölda fólksbíla fyrir starfsfólk sitt til að nýta við daglegan rekstur, bæði sem hluti af dreifikerfi Ölgerðarinnar sem og til að þjónusta viðskiptavinum, og er meirihluti þessara bifreiða rafmagnsbílar. Hins vegar eru kröfur flokkunarreglugerðar Evrópusambandsins þess eðlis að mjög erfitt er að uppfylla þær án þess að gefa afslátt af öryggiskröfur við íslenskar aðstæður og reyndist því ekki unnt að mæta kröfum reglugerðarinnar í flokknum.

6.6. Vöruflutningar á vegum

Ölgerðin rekur sitt eigið dreifikerfi á stórhöfuðborgarsvæðinu og eru nú fjórir af ellefu vöruflutningabílum með enga losun eða rafmagnsvöruflutningabílar. Þessir vörubílar uppfylla mikilvæg viðmið um framlag til að draga úr loftslagsbreytingum. Kröfur reglugerðarinnar um hjólbarða eru þess eðlis að mjög erfitt er að uppfylla öryggiskröfurnar við íslenskar aðstæður og reyndist því ekki unnt að mæta kröfum reglugerðarinnar í flokknum vöruflutningaþjónusta.

7.3. Uppsetning, viðhald og viðgerð á orkunýtnum búnaði

LED perur hjá Ölgerðinni flokkast sem uppsetning og útskipti á orkunýtnum ljósgjöfum. Slíkar fjárhæðir eru þó undir eignfærsluviðmiðum og koma því einungis fram undir töflu tengdri rekstrarkostnaði.

7.4. Uppsetning, viðhald og viðgerðir á hleðslustöðvum fyrir rafknúin ökutæki

Ölgerðin er með 48 hleðslustöðvar á lóð Ölgerðarinnar við Grjótháls, bæði fyrir rafbíla á vegum Ölgerðarinnar sem og í bílastæðahúsi sínu sem standa starfsfólki og gefst öðrum kostur á að nýta gegn gjaldi.

7.7. Kaup og eignarhald á byggingum

Til að byggingar teljist umhverfislega sjálfbærar skv. skilgreiningu flokkunarreglugerðar ESB þarf orkunýtingarvottorð í flokki A skv. tilskipun ESB 2010/31. Ísland fékk tímabundna og skilyrta undanþágu frá innleiðingu tilskipunarinnar. Því gildir hún ekki um Ísland og eru engin orkunýtingarvottorð gefin út fyrir byggingar hér á landi. Ölgerðin hefur fengið Leed Gold vottun á sína byggingu en þrátt fyrir það er ekki hægt að skilgreina hvort hún sé umhverfislega sjálfbær út frá reglugerðinni. Ekki verður því hægt að fara lengra með þennan þátt.

Að valda ekki umtalsverðu tjóni

Aðlögun að loftslagsbreytingum

Ljóst er að loftslagsbreytingar hafa í för með sér áhættu og tækifæri fyrir rekstur samstæðu Ölgerðarinnar. Loftslagstengd áhætta og tækifæri eru greind út frá TCFD viðmiðum og má finna niðurstöður greiningarinnar á heimasíðu fyrirtækisins. Hópur var settur saman til að fjalla um loftslagstengda áhættu og tækifæri sem samanstóð af forstjóra, fjármála- og mannauðsstjóra, framkvæmdastjóra framleiðslu, framkvæmdastjóra vörustjórnunar og leiðtoga sjálfbærni og umbóta. Farið var yfir spurningalista út frá TCFD (Task Force on Climate-Related Financial Disclosures) viðmiðum og ESRS (European Sustainability Reporting Standards) þáttum sem hafa verið gefin út og helstu áhættur og tækifæri tekin saman. Fjallað er um loftslagstengda áhættu og tækifæri með framkvæmdastjórn og stjórn fyrirtækisins. Fyrirtækið hefur setur einnig fram fyrirbyggjandi aðgerðir fyrir hverja áhættu.

Sjálfbær notkun og verndun vatns- og sjávarauðlinda

Á ekki við

Umskipti yfir í hringrásarhagkerfi

Á ekki við

Mengunarvarnir og eftirlit með mengun

Ekki má valda umtalsverðu tjóni þegar kemur að mengunarvörnum og eftirliti með mengun hvað viðkemur uppsetningu, viðhaldi og viðgerðum á orkunýtnum búnaði og á hleðslustöðvum fyrir rafknúin ökutæki. Kröfur um flutning og dreifingu á raforku eiga ekki við þar sem þær snúa ekki að rafhleðslustöðvum.

Vernd og endurheimt líffræðilegrar fjölbreytni og vistkerfa

Fyrir rafhleðslustöðvar er uppsetning og framkvæmd gerð þannig að hún uppfylli öll lög og reglugerðir sem við eiga hverju sinni, svo sem mannvirkjalög o.s.frv.

Lágmarksverndarráðstafanir

18. gr. flokkunarreglugerðarinnar mælir fyrir um lágmarksverndarráðstafanir þar sem horft er til viðmiðunarreglna Efnahags- og framfarastofnunarinnar, leiðbeinandi meginreglna Sameinuðu þjóðanna um viðskipti og mannréttindi, auk átta grundvallarsamþykktu í yfirlýsingu Alþjóðavinnuáráðsstofnunarinnar. Vettvangur um sjálfbær fjármál hefur skilgreint kjarnaviðfangsefni samkvæmt þessum kröfum: mannréttindi, spillingu og mútur, skattlagningu og sanngjörn samkeppni.

Með sjálfbærnistefnu, starfs- og siðareglum (e. Code of Conducts), mannréttindastefnu, samkeppnisréttarstefnu, skattastefnu, stefnu gegn spillingu og mútum, jafnréttis- og mannauðsstefnu er lagður grunnur að því að tryggja að Ölgerðin fylgi lágmarksverndarráðstöfunum sbr. Flokkunarreglugerð ESB. Ölgerðin starfar samkvæmt íslenskum skattalögum og vinnulöggjöf sem tekur mið af Barnasáttmála Sameinuðu þjóðanna og barnalögum nr. 73/2003.

Ölgerðin er meðvituð um að frekari þörf er á vinnu þegar kemur að lágmarksverndarráðstöfunum, svo sem áreiðanleikakannana á mannréttindum samkvæmt skilgreiningu OECD auk upplýsingagjafar á sviði mannréttinda. Félagið mun áfram leggja sérstaka áherslu á þessa þætti á næstu misserum.

Lykilmælikvarðar

Eins og fram hefur komið hefur kjarnastarfsemi Ölgerðarinnar ekki verið tekin upp í tæknilegum matsviðmiðum Flokkunarreglugerðar ESB. Því er lítil hluti af veltu, fjárfestinga- og rekstrargjalda sem samstæða Ölgerðarinnar fellur undir í flokkunarkerfinu. Lykilmælikvarðar eru birtir í töflum 1, 2 og 3 fyrir veltu, fjárfestingar- og rekstrargjöld eins og þau eru skilgreind í reglugerð ESB 2021/2178. Útreikningar á lykilmælikvörðum eru birtir á samstæðugrundvelli þar sem innri viðskiptum hefur verið eytt út til að forðast tvítalningu. Í töflu 4 birtir félagið upplýsingar um starfsemi sem tengist kjarnorku og jarðgasi.

Velta (Turnover)

Velta jafngildir heildartekjum samstæðunnar í ársreikningi sem er í samræmi við IFRS staðla. Velta innan samstæðu er eytt út í ársreikningi samstæðunnar og er ekki innifalin í heildarsamtölu veltu í töflu 1. Hlutfall veltu sem fellur undir flokkunarreglugerðina er fundin með því að deila upphæð veltu sem eiga við hvern flokk með heildarveltu samstæðunnar sem er skilgreind í rekstrarreikningi. Árið 2024 var engin velta hjá samstæðu Ölgerðarinnar sem féll undir flokkunarreglugerðina enda meginstarfsemi ekki enn flokkunarhæf.

Fjárfestingargjöld (CAPEX)

Samkvæmt flokkunarreglugerðinni segir að heildarfjárfestingargjöld skuli vera samtala á viðbótum fastafjármuna, óefnislegra eigna og leigueigna, bæði vegna fjárfestinga og yfirtaka vegna samruna. Í samstæðu Ölgerðarinnar jafngildir þessi upphæð 1,4 m.a. kr., sem er notuð sem nefnari í útreikningum á hlutfalli fjárfestingargjalda í hverjum starfsgreinabætti flokkunarreglugerðarinnar.

Rekstrargjöld (OPEX)

Rekstrarkostnaður í töflu 3 fyrir flokkunarreglugerðina er skilgreindur í samræmi við flokkunarreglugerðina, sem beinn gjaldfærður kostnaður vegna hefðbundins viðhald eigna, líkt og rannsóknar- og þróunarkostnaður, skammtímaleiga, viðhald og viðgerðir og annar sambærilegur kostnaður. Slíkur kostnaður hjá samstæðu Ölgerðarinnar var 576 m.kr. á fjárhagsárinu, sem er notað sem nefnari í útreikning á hlutföllum í töflu 3. Rekstrarkostnaður sem er notaður sem nefnari í töflu 3 fyrir flokkunarreglugerðina er því frábrugðinn rekstrarkostnaði samkvæmt ársreikning, þar sem rekstrarkostnaður samkvæmt flokkunarreglugerðinni inniheldur ekki kostnað líkt og afskriftir, skrifstofu- og stjórnunarkostnað eða sölu- og markaðskostnað.

Starfsemi sem tengist kjarnorku og jarðgasi

Auk þess veitir samstæða Ölgerðarinnar upplýsingar í töflu 4 um kjarnorku- og jarðgasstarfsemi í samræmi við 8. grein (liði 6 og 7) sömu reglugerðar. Félagið stundar hvorki kjarnorku- né jarðgasstarfsemi.

Tafla 2: Fjárfestingarkostnaður

Atvinnustarfsemi (1)	Númer (2)	Heildarkostnaður (3) þús. kr.	Hlutfall kostnaðar (4) %	Viðmið fyrir veruleg framlag						Viðmið fyrir verulegt tjón („Veldur ekki verulegu tjóni“)										
				Mótvægi við loftslags- breytingar (5) %	Aðlögun að loftslagsbreytingum (6) %	Vatns- og sjávarauðlindir (7) %	Hringrásar- hagkerfi (8) %	Mengun (9) %	Líffræðileg fjölbreytni og vistkerfi (10) %	Mótvægi við loftslags-breytingar (11) J/N	Aðlögun að loftslagsbreytingum (12) J/N	Vatns- og sjávarauðlindir (13) J/N	Hringrásarhagkerfi (14) J/N	Mengun (15) J/N	Líffræðileg fjölbreytni og vistkerfi (16) J/N	Lágmarks verndar- ráðstafanir (17) J/N	Hlutfall veitu sem fellur að flokkunarkerfinu, ár N (18) %	Hlutfall veitu sem fellur að flokkunarkerfinu, ár N-1 (19) %	Flokkur (starfsemi sem gerir annarri starfsemi kleift að studda að umhverfismarkmiðum) (20) E	Flokkur „(umbreytingar-starfsemi)“ T
A. STARFSEMI SEM FLOKKUNARKERFIÐ NÆR YFIR																				
A.1. Umhverfissjálfbær starfsemi (sem fellur að flokkunarkerfinu)																				
Uppsetning, viðhald og viðgerðir á hleðslustöðvum fyrir rafknúin ökutæki	7.4	15.819	1%	100%	0%	0%	0%	0%	0%	J	J	J	J	J	J	J	0%	E/V	E	
Velta frá umhverfissjálfbærri starfsemi (sem fellur að flokkunarkerfinu) (A.1)		15.819	1%	1%	0%	0%	0%	0%	0%	J	J	J	J	J	J	J	0%	E/V	1%	0%
A.2 Starfsemi sem flokkunarkerfið nær yfir en er ekki umhverfissjálfbær (starfsemi sem fellur ekki að flokkunarkerfinu)																				
Flutningar með mótörhjólum, fólksbifreiðum og léttum atvinnutækjum	6.5	181.429	13%																	
Vöruflutningar á vegum	6.6	119.358	8%																	
Kaup og eignarhald á byggingum	7.7	167.093	12%																	
Kostnaður frá starfsemi sem flokkunarkerfið nær yfir en er ekki umhverfissjálfbær (starfsemi sem fellur ekki að flokkunarkerfinu) (A.2)		467.880	33%																	
Alls (A.1 + A.2)		483.699	34%																	
B. STARFSEMI SEM FLOKKUNARKERFIÐ NÆR EKKI YFIR																				
Kostnaður frá starfsemi sem flokkunarkerfið nær ekki yfir (B)		908.210	65%																	
Alls (A + B)		1.407.727	100%																	

Tafla 3: Rekstrarkostnaður

Atvinnustarfsemi (1)	Númer (2)	Heildarkostnaður (3) þús. kr.	Hlutfall kostnaðar (4) %	Viðmið fyrir veruleg framlag						Viðmið fyrir verulegt tjón („Veldur ekki verulegu tjóni“)											
				Mótvægi við loftslags- breytingar (5) %	Aðlögun að loftslagsbreytingum (6) %	Vatns- og sjávarauðlindir (7) %	Hringrásar- hagkerfi (8) %	Mengun (9) %	Líffræðileg fjölbreytni og vistkerfi (10) %	Mótvægi við loftslags-breytingar (11) J/N	Aðlögun að loftslagsbreytingum (12) J/N	Vatns- og sjávarauðlindir (13) J/N	Hringrásarhagkerfi (14) J/N	Mengun (15) J/N	Líffræðileg fjölbreytni og vistkerfi (16) J/N	Lágmarks verndar- ráðstafanir (17) J/N	Hlutfall veitu sem fellur að flokkunarkerfinu, ár N (18) %	Hlutfall veitu sem fellur að flokkunarkerfinu, ár N-1 (19) %	Flokkur (starfsemi sem gerir annarri starfsemi kleift að stuðla að umhverfismarkmiðum) (20) E	Flokkur „(umbreytingar-starfsemi)“ T	
A. STARFSEMI SEM FLOKKUNARKERFIÐ NÆR YFIR																					
A.1. Umhverfissjálfbær starfsemi (sem fellur að flokkunarkerfinu)																					
Uppsetning, viðhald og viðgerðir á hleðslustöðvum fyrir rafknúin ökutæki	7.4	5.922	1%	100%	0%	0%	0%	0%	0%	J	J	J	J	J	J	J	0%	E/V	E		
Velta frá umhverfissjálfbærri starfsemi (sem fellur að flokkunarkerfinu) (A.1)		5.922	1%	1%	0%	0%	0%	0%	0%	J	J	J	J	J	J	J	0%	E/V	1%	0%	
A.2 Starfsemi sem flokkunarkerfið nær yfir en er ekki umhverfissjálfbær (starfsemi sem fellur ekki að flokkunarkerfinu)																					
Flutningar með mótörhjólum, fólksbifreiðum og léttum atvinnutækjum	6.5	50.895	9%																		
Vöruflutningar á vegum	6.6	4.975	1%																		
Kaup og eignarhald á byggingum	7.7	59.224	10%																		
Kostnaður frá starfsemi sem flokkunarkerfið nær yfir en er ekki umhverfissjálfbær (starfsemi sem fellur ekki að flokkunarkerfinu) (A.2)		115.093	20%																		
Alls (A.1 + A.2)		121.016	21%																		
B. STARFSEMI SEM FLOKKUNARKERFIÐ NÆR EKKI YFIR																					
Kostnaður frá starfsemi sem flokkunarkerfið nær ekki yfir (B)		455.012	79%																		
Alls (A + B)		576.028	100%																		

Tafla 4: Starfsemi í tengslum við kjarnorku og jarðgas

Starfsemi sem tengist kjarnorku		
1.	Fyrirtækið annast, fjármagnar eða er með áhættuskuldbindingar vegna rannsókna, þróunar, sýniverkefna og uppbyggingar á nýjungum í raforkuframleiðslustöðvum sem framleiða orku úr kjarnorkuvinnslu með lágmarksúrgangi frá hringrás eldsneytis.	Nei
2.	Fyrirtækið annast, fjármagnar eða er með áhættuskuldbindingar vegna uppbyggingar og öruggs reksturs nýrra kjarnorkuvirkja fyrir framleiðslu á raforku eða vinnslu á varma, þ.m.t. vegna fjarhitunar eða iðnaðarferla á borð við vetnisframleiðslu, ásamt öryggisuppfærslum á þeim með notkun bestu aðgengilegu tækni.	Nei
3.	Fyrirtækið annast, fjármagnar eða er með áhættuskuldbindingar vegna öruggs reksturs kjarnorkuvirkja í rekstri sem framleiða raforku eða vinna varma, þ.m.t. vegna fjarhitunar eða iðnaðarferla á borð við vetnisframleiðslu úr kjarnorku, ásamt öryggisuppfærslum.	Nei
Starfsemi sem tengist jarðgasi		
4.	Fyrirtækið annast, fjármagnar eða er með áhættuskuldbindingar vegna uppbyggingar eða reksturs raforkuframleiðslustöðva sem framleiða raforku með notkun loftkennds jarðefnaeldsneytis.	Nei
5.	Félagið annast, fjármagnar eða er með áhættuskuldbindingar vegna uppbyggingar, endurnýjunar og reksturs samþættra varma-/kæli- og orkuframleiðslustöðva með notkun loftkennds jarðefnaeldsneytis.	Nei
6.	Félagið annast, fjármagnar eða er með áhættuskuldbindingar vegna byggingar, endurnýjunar og reksturs varmaframleiðslustöðva sem framleiða varma/kæla með notkun loftkennds jarðefnaeldsneytis.	Nei