



AKCINĖ BENDROVĖ „KLAIPĖDOS NAFTA“

SUTRUMPINTOS KONSOLIDUOTOSIOS IR ATSKIROSIOS FINANSINĖS  
ATASKAITOS, PARENGTOS PAGAL TARPTAUTINIUS FINANSINĖS  
ATSKAITOMYBĖS STANDARTUS, PRIIMTUS TAIKYTI EUROPOS  
SAJUNGOJE

2023

UŽ ŠEŠIŲ MĖNESIŲ LAIKOTARPI, PASIBAIGUSĮ 2023 M. BIRŽELIO 30 D.  
(NEAUDITUOTA)



## TURINYS

FINANSINĖS BŪKLĖS ATASKAITA .....	3
BENDRŲJŲ PAJAMŲ ATASKAITA .....	5
BENDRŲJŲ PAJAMŲ ATASKAITA (TĘSINYS) .....	6
NUOSAVO KAPITALO POKYČIŲ ATASKAITA .....	7
PINIGŲ SRAUTŲ ATASKAITA .....	9
PINIGŲ SRAUTŲ ATASKAITA (TĘSINYS) .....	10
FINANSINIŲ ATASKAITŲ AIŠKINAMASIS RAŠTAS .....	11
ATSAKINGŲ ASMENŲ PATVIRTINIMAS .....	22
2023 M. 1-6 MĖN. KONSOLIDUOTAS AB KLAIPĖDOS NAFTA TARPINIS PRANEŠIMAS .....	23

## FINANSINĖS BŪKLĖS ATASKAITA

Pastabos	Grupė		Bendrovė	
	2023-06-30	2022-12-31	2023-06-30	2022-12-31
	(neaudituotos)	(audituotos)	(neaudituotos)	(audituotos)
<b>TURTAS</b>				
<b>Ilgalaikis turtas</b>				
Nematerialusis turtas	700	793	571	645
Nekilnojamasis turtas, įranga ir įrengimai	3 142.383	145.800	142.279	145.683
Teisė naudotis turtu	3 321.715	328.515	321.697	328.495
Ilgalaikės gautinos sumos	465	575	465	465
Investicijos į dukterines įmones	-	-	4.578	4.578
Investicijos į asocijuotas įmones	111	261	111	261
Atidėtojo pelno mokesčio turtas	4.302	5.106	4.302	5.106
<b>Ilgalaikio turto iš viso</b>	<b>469.676</b>	<b>481.050</b>	<b>474.003</b>	<b>485.233</b>
<b>Trumpalaikis turtas</b>				
Atsargos	5 1.999	2.120	1.999	2.120
Iš pirkėjų ir kitos gautinos sumos	6 14.181	14.741	13.152	13.972
Sutarčių turtas	7 278	328	278	328
Kitas finansinis turtas	8 3.321	3.271	3.321	3.271
Trumpalaikiai terminuoti indėliai	9 44.500	-	40.000	-
Pinigai ir pinigų ekvivalentai	10 27.473	72.423	25.989	66.848
<b>Trumpalaikio turto iš viso</b>	<b>91.752</b>	<b>92.883</b>	<b>84.739</b>	<b>86.539</b>
<b>Turto iš viso</b>	<b>561.428</b>	<b>573.933</b>	<b>558.742</b>	<b>571.772</b>

(tęsinys kitame puslapyje)

Aiškinamasis raštas yra sudėtinė šių finansinių ataskaitų dalis.

## FINANSINĖS BŪKLĖS ATASKAITA (TĘSINYS)

Pastabos	Grupė		Bendrovė		
	2023-06-30 (neaudituotos)	2022-12-31 (audituotos)	2023-06-30 (neaudituotos)	2022-12-31 (audituotos)	
<b>NUOSAVAS KAPITALAS IR ĮSIPAREIGOJIMAI</b>					
<b>Nuosavas kapitalas</b>					
Įstatinis kapitalas	1	110.315	110.315	110.315	110.315
Akcijų priedai		4.002	4.002	4.002	4.002
Rezervai		23.014	29.633	22.979	29.633
Užsienio valiutos perkainavimo rezervas		211	131	-	-
Nepaskirstytasis pelnas		9.689	(4.981)	7.647	(6.654)
<b>Nuosavo kapitalo iš viso</b>		<b>147.231</b>	<b>139.100</b>	<b>144.943</b>	<b>137.296</b>
<b>Po vienerių metų mokėtinos sumos ir įsipareigojimai</b>					
Ilgalaikių išmokų darbuotojams įsipareigojimas		592	569	592	569
Paskolos	11	148.155	137.451	148.155	137.451
Dotacijos susijusios su turtu	12	5.285	5.468	5.285	5.468
Nuomos įsipareigojimai	11	187.658	220.122	187.649	220.108
<b>Po vienerių metų mokėtinų sumų ir įsipareigojimų iš viso</b>		<b>341.690</b>	<b>363.610</b>	<b>341.681</b>	<b>363.596</b>
<b>Per vienerius metus mokėtinos sumos ir įsipareigojimai</b>					
Trumpalaikių išmokų darbuotojams įsipareigojimas		110	62	110	62
Paskolos	11	5.856	5.689	5.856	5.689
Nuomos įsipareigojimai	11	49.959	46.126	49.949	46.118
Prekybos skolos ir kitos mokėtinos sumos	13	3.961	5.871	3.804	5.721
Išvestinės finansinės priemonės		111	-	111	-
Su darbo santykiais susiję įsipareigojimai	14	2.586	3.437	2.364	3.252
Atidėjiniai		5.921	5.663	5.921	5.663
Sutarčių įsipareigojimai		4.003	4.375	4.003	4.375
<b>Per vienerius metus mokėtinų sumų ir įsipareigojimų iš viso</b>		<b>72.507</b>	<b>71.223</b>	<b>72.118</b>	<b>70.880</b>
<b>Nuosavo kapitalo ir įsipareigojimų iš viso</b>		<b>561.428</b>	<b>573.933</b>	<b>558.742</b>	<b>571.772</b>

Aiškinaamasis raštas yra sudėtinė šių finansinių ataskaitų dalis.

## BENDRŲJŲ PAJAMŲ ATASKAITA

	Pastabos	Grupė		Grupė	
		Šešių mėnesių laikotarpis, pasibaigęs 2023 m. birželio 30 d. (neaudituota)	Trijų mėnesių laikotarpis, pasibaigęs 2023 m. birželio 30 d. (neaudituota)	Šešių mėnesių laikotarpis, pasibaigęs 2022 m. birželio 30 d. (neaudituota)	Trijų mėnesių laikotarpis, pasibaigęs 2022 m. birželio 30 d. (neaudituota)
Pajamos iš sutarčių su klientais	15	42.398	20.248	35.976	18.096
Pardavimo savikaina	16	(31.824)	(16.190)	(26.958)	(13.296)
<b>Bendrasis pelnas</b>		<b>10.574</b>	<b>4.058</b>	<b>9.018</b>	<b>4.800</b>
Veiklos sąnaudos	17	(5.352)	(2.885)	(3.812)	(1.992)
Kitos pajamos ir (sąnaudos)		158	70	367	21
<b>Veiklos pelnas</b>		<b>5.380</b>	<b>1.243</b>	<b>5.573</b>	<b>2.829</b>
Finansinės veiklos pajamos	18	6.318	1.406	128	6
Finansinės veiklos (sąnaudos)	18	(2.657)	(1.456)	(21.183)	(15.577)
Asocijuotų įmonių grynojo pelno (nuostolių) dalis		-	-	8	-
<b>Pelnas (nuostoliai) prieš apmokestinimą</b>		<b>9.041</b>	<b>1.193</b>	<b>(15.474)</b>	<b>(12.742)</b>
Pelno mokesčio pajamos (sąnaudos)		(941)	308	1.626	1.700
<b>Grynasis pelnas (nuostoliai)</b>		<b>8.100</b>	<b>1.501</b>	<b>(13.848)</b>	<b>(11.042)</b>
Kitos bendrosios pajamos (sąnaudos)					
Aktuarinis pelnas (nuostoliai)		(57)	(62)	25	(43)
Valiutų kursų skirtumai dėl užsienio įmonių finansinių ataskaitų perskaičiavimo		80	48	264	(38)
Susiję mokesčiai		8	9	(4)	6
<b>Laikotarpio bendrosios pajamos iš viso</b>		<b>8.131</b>	<b>1.496</b>	<b>(13.563)</b>	<b>(11.117)</b>
<b>Pelno paskirstymas:</b>					
Bendrovės akcininkams		8.100	1.501	(13.848)	(11.042)
Nekontroliuojančiai daliai		-	-	-	-
<b>Bendrosios pajamos skirstomos:</b>					
Bendrovės akcininkams		8.131	1.496	(13.563)	(11.117)
Nekontroliuojančiai daliai		-	-	-	-
Pelnas (nuostoliai) ir sumažintas pelnas (nuostoliai) tenkantis vienai akcijai (eurais)	19	0,021	0,004	(0,036)	(0,029)

Aiškinamasis raštas yra sudėtinė šių finansinių ataskaitų dalis.

## BENDRŲJŲ PAJAMŲ ATASKAITA (TĘSINYS)

	Pastabos	Bendrovė		Bendrovė	
		Šešių mėnesių laikotarpis, pasibaigęs 2023 m. birželio 30 d. (neaudituota)	Trijų mėnesių laikotarpis, pasibaigęs 2023 m. birželio 30 d. (neaudituota)	Šešių mėnesių laikotarpis, pasibaigęs 2022 m. birželio 30 d. (neaudituota)	Trijų mėnesių laikotarpis, pasibaigęs 2022 m. birželio 30 d. (neaudituota)
Pajamos iš sutarčių su klientais	15	40.946	19.523	34.458	17.336
Pardavimo savikaina	16	(31.373)	(16.015)	(26.454)	(13.015)
<b>Bendrasis pelnas</b>		<b>9.573</b>	<b>3.508</b>	<b>8.004</b>	<b>4.321</b>
Veiklos sąnaudos	17	(4.810)	(2.530)	(3.416)	(1.801)
Kitos pajamos ir (sąnaudos)		158	70	367	21
<b>Veiklos pelnas</b>		<b>4.921</b>	<b>1.048</b>	<b>4.955</b>	<b>2.541</b>
Finansinės veiklos pajamos	18	6.261	1.373	28	7
Finansinės veiklos (sąnaudos)	18	(2.674)	(1.473)	(21.172)	(15.561)
Asocijuotų įmonių grynojo pelno (nuostolių) dalis		-	-	8	-
<b>Pelnas (nuostoliai) prieš apmokestinimą</b>		<b>8.508</b>	<b>948</b>	<b>(16.181)</b>	<b>(13.013)</b>
Pelno mokesčio pajamos (sąnaudos)		(813)	336	1.873	1.797
<b>Grynasis pelnas (nuostoliai)</b>		<b>7.695</b>	<b>1.284</b>	<b>(14.308)</b>	<b>(11.216)</b>
Kitos bendrosios pajamos (sąnaudos)					
Aktuarinis pelnas (nuostoliai)		(57)	(62)	25	(43)
Susiję mokesčiai		9	10	(4)	6
<b>Laikotarpio bendrosios pajamos iš viso</b>		<b>7.647</b>	<b>1.232</b>	<b>(14.287)</b>	<b>(11.253)</b>
Pelnas (nuostoliai) ir sumažintas pelnas (nuostoliai) tenkantis vienai akcijai (eurais)		-	-	-	-

Aiškkinamasis raštas yra sudėtinė šių finansinių ataskaitų dalis.

## NUOSAVO KAPITALO POKYČIŲ ATASKAITA

### Grupė

	Pastabos	Išstatinis kapitalas	Akcijų priedai	Savos akcijos (-)	Privalomas rezervas	Rezervas savoms akcijoms įsigyti	Kiti rezervai	Užsienio valiutos perskaičiavimo rezervas	Nepaskirstytasis pelnas	Iš viso
<b>2021 m. gruodžio 31 d. likutis (audituota)</b>		<b>110.315</b>	<b>4.002</b>	-	<b>11.051</b>	<b>15.929</b>	<b>67.624</b>	<b>(82)</b>	<b>(64.126)</b>	<b>144.713</b>
Grynasis šešių mėn. pelnas (nuostoliai)		-	-	-	-	-	-	-	(13.848)	(13.848)
Kitos bendrosios pajamos		-	-	-	-	-	-	264	21	285
Bendrųjų pajamų iš viso		-	-	-	-	-	-	264	(13.827)	(13.563)
Pervedimai tarp rezervų		-	-	-	-	-	(64.971)	-	64.971	-
<b>2022 m. birželio 30 d. likutis (neaudituota)</b>		<b>110.315</b>	<b>4.002</b>	-	<b>11.051</b>	<b>15.929</b>	<b>2.653</b>	<b>182</b>	<b>(12.982)</b>	<b>131.150</b>
<b>2022 m. gruodžio 31 d. likutis (audituota)</b>		<b>110.315</b>	<b>4.002</b>	-	<b>11.051</b>	<b>15.929</b>	<b>2.653</b>	<b>131</b>	<b>(4.981)</b>	<b>139.100</b>
Grynasis šešių mėn. pelnas (nuostoliai)		-	-	-	-	-	-	-	8.100	8.100
Kitos bendrosios pajamos		-	-	-	-	-	-	80	(49)	31
Bendrųjų pajamų iš viso		-	-	-	-	-	-	80	8.051	8.131
Pervedimai tarp rezervų		-	-	-	35	(4.001)	(2.653)	-	6.619	-
<b>2023 m. birželio 30 d. likutis (neaudituota)</b>		<b>110.315</b>	<b>4.002</b>	-	<b>11.086</b>	<b>11.928</b>	-	<b>211</b>	<b>9.689</b>	<b>147.231</b>

Aiškinamasis raštas yra sudėtinė šių finansinių ataskaitų dalis.

## NUOSAVO KAPITALO POKYČIŲ ATASKAITA (TĘSINYS)

### Bendrovė

	Pastabos	Įstatinis kapitalas	Akcijų priedai	Savos akcijos (-)	Privalomas rezervas	Rezervas savoms akcijoms įsigyti	Kiti rezervai	Nepaskirstytasis pelnas	Iš viso
<b>2021 m. gruodžio 31 d. likutis (audituota)</b>		<b>110.315</b>	<b>4.002</b>	-	<b>11.051</b>	<b>15.929</b>	<b>67.624</b>	<b>(64.971)</b>	<b>143.950</b>
Grynasis šešių mėn. pelnas (nuostoliai)		-	-	-	-	-	-	(14.308)	(14.308)
Kitos bendrosios pajamos		-	-	-	-	-	-	21	21
Bendrųjų pajamų iš viso		-	-	-	-	-	-	(14.287)	(14.287)
Pervedimai tarp rezervų		-	-	-	-	-	(64.971)	64.971	-
<b>2022 m. birželio 30 d. likutis (neaudituota)</b>		<b>110.315</b>	<b>4.002</b>	-	<b>11.051</b>	<b>15.929</b>	<b>2.653</b>	<b>(14.287)</b>	<b>129.663</b>
<b>2022 m. gruodžio 31 d. likutis (audituota)</b>		<b>110.315</b>	<b>4.002</b>	-	<b>11.051</b>	<b>15.929</b>	<b>2.653</b>	<b>(6.654)</b>	<b>137.296</b>
Grynasis šešių mėn. pelnas (nuostoliai)		-	-	-	-	-	-	7.695	7.695
Kitos bendrosios pajamos		-	-	-	-	-	-	(48)	(48)
Bendrųjų pajamų iš viso		-	-	-	-	-	-	7.647	7.647
Pervedimai tarp rezervų		-	-	-	-	(4.001)	(2.653)	6.654	-
<b>2023 m. birželio 30 d. likutis (neaudituota)</b>		<b>110.315</b>	<b>4.002</b>	-	<b>11.051</b>	<b>11.928</b>	-	<b>7.647</b>	<b>144.943</b>

Aiškinamasis raštas yra sudėtinė šių finansinių ataskaitų dalis.



## PINIGŲ SRAUTŲ ATASKAITA

Pasta- bos	Grupė		Bendrovė	
	Šešių mėnesių laikotarpis, pasibaigęs 2023 m. birželio 30 d. (neaudituoja)	Šešių mėnesių laikotarpis, pasibaigęs 2022 m. birželio 30 d. (neaudituoja)	Šešių mėnesių laikotarpis, pasibaigęs 2023 m. birželio 30 d. (neaudituoja)	Šešių mėnesių laikotarpis, pasibaigęs 2022 m. birželio 30 d. (neaudituoja)
<b>Pagrindinės veiklos pinigų srautai</b>				
Grynasis pelnas (nuostoliai)	8.100	(13.848)	7.695	(14.308)
<b>Nepiniginių sąnaudų (pajamų) atstatymas</b>				
Nusidėvėjimas ir amortizacija	3	11.404	11.350	11.264
Atostogų rezervo pasikeitimai	14	215	173	45
Atidėjinių pasikeitimas		258	258	(660)
Ilgalaikių įsipareigojimų darbuotojams pasikeitimas		13	13	(32)
Turtas iš sutarčių su klientais	7	50	50	264
Pelno mokesčio (pajamos) sąnaudos		941	813	(1.873)
Asocijuotų įmonių grynojo (pelno) nuostolių dalis		-	-	(8)
Palūkanų pajamos	18	(407)	(382)	(3)
Palūkanų sąnaudos	18	2.485	2.485	1.213
Kitos finansinės sąnaudos		111	111	(15)
Valiutos kurso pasikeitimo įtaka dėl nuomos įsipareigojimų	18	(5.666)	(5.666)	19.869
Kitų nepiniginių sąnaudų (pajamų) atstatymai		836	939	96
		<b>18.340</b>	<b>17.839</b>	<b>15.852</b>
<b>Apyvartinio kapitalo pasikeitimai</b>				
Atsargų sumažėjimas (padidėjimas)	5	89	89	(69)
Iš pirkėjų ir kitų gautinų sumų (padidėjimas) sumažėjimas	6	1.043	1.271	(2.576)
Prekybos skolų ir kitų mokėtinų sumų (sumažėjimas) padidėjimas	13	2.129	1.648	7.432
Įsipareigojimų iš sutarčių su klientais padidėjimas (sumažėjimas)		(372)	(372)	208
Su darbo santykiais susijusių įsipareigojimų padidėjimas (sumažėjimas)	14	(1.637)	(1.533)	(853)
		<b>19.592</b>	<b>18.942</b>	<b>19.994</b>
Sugrąžintas piniginis užstatas		2.500	2.500	-
(Sumokėtas) piniginis užstatas		(2.550)	(2.550)	-
(Sumokėtas) pelno mokestis		(50)	-	-
Gautos palūkanos		98	72	3
<b>Grynieji pagrindinės veiklos pinigų srautai</b>		<b>19.590</b>	<b>18.964</b>	<b>19.997</b>
<b>Investicinės veiklos pinigų srautai</b>				
Nekilnojamo turto, įrangos ir įrengimų bei nematerialiojo turto (įsigijimas)	4	(1.460)	(1.460)	(3.114)
Pajamos iš ilgalaikio materialiojo turto pardavimo		64	64	90
Atsiimti (padėti) trumpalaikiai terminuoti indėliai	9	(44.500)	(40.000)	-
Gauti dividendai		150	150	-
<b>Grynieji investicinės veiklos pinigų srautai</b>		<b>(45.746)</b>	<b>(41.246)</b>	<b>(3.024)</b>
<b>Grynieji finansinės veiklos pinigų srautai</b>				
Gautos paskolos		13.415	13.415	13.414
(Sumokėtos) paskolos		(2.722)	(2.722)	(1.693)
(Sumokėtos) palūkanos ir su paskolomis susiję mokesčiai		(1.566)	(1.566)	(225)
(Sumokėti) garantijos mokesčiai		(74)	(74)	(84)
Nuomos įsipareigojimų mokėjimai	11	(26.699)	(26.482)	(26.301)
Nuomos įsipareigojimų palūkanų mokėjimai		(1.148)	(1.148)	(992)
<b>Grynieji finansinės veiklos pinigų srautai</b>		<b>(18.794)</b>	<b>(18.577)</b>	<b>(15.881)</b>

## PINIGŲ SRAUTŲ ATASKAITA (TĘSINYS)

<b>Grynasis pinigų srautų padidėjimas (sumažėjimas)</b>					
		<b>(44.950)</b>	<b>1.951</b>	<b>(40.859)</b>	<b>1.092</b>
Pinigai ir pinigų ekvivalentai sausio 1 d.	10	<b>72.423</b>	<b>61.517</b>	<b>66.848</b>	<b>57.148</b>
Pinigai ir pinigų ekvivalentai birželio 30 d.	10	<b>27.473</b>	<b>63.468</b>	<b>25.989</b>	<b>58.240</b>

Aiškinamasis raštas yra sudėtinė šių finansinių ataskaitų dalis.

## FINANSINIŲ ATASKAITŲ AIŠKINAMASIS RAŠTAS

### 1 BENDROJI INFORMACIJA

Akcinė bendrovė „Klaipėdos nafta“ (toliau – Patronuojanti įmonė arba Bendrovė) yra Lietuvos Respublikoje registruota akcinė bendrovė. Jos buveinės adresas: Burių g. 19, 92276 Klaipėda, Lietuva. Šias konsoliduotąsias finansines ataskaitas sudaro Bendrovės ir jos dukterinių įmonių (toliau – Grupė) finansinės ataskaitos.

Grupę sudaro šios įmonės (toliau – Grupė):

- UAB „SGD logistika“, dukterinė įmonė (toliau – dukterinė įmonė UAB „SGD logistika“). Įmonės adresas: Burių g. 19, 92276 Klaipėda, Lietuva.
- UAB „SGD terminalas“, dukterinė įmonė (toliau – dukterinė įmonė UAB „SGD terminalas“). Įmonės adresas: Burių g. 19, 92276 Klaipėda, Lietuva.
- UAB „SGD SPB“, įmonės UAB „SGD logistika“ dukterinė įmonė (toliau – dukterinė įmonė UAB „SGD SPB“). Įmonės adresas: Burių g. 19, 92276 Klaipėda, Lietuva.
- KN Acu Servicos de Terminal de GNL LTDA, įmonės UAB „SGD logistika“ (90%) kartu su UAB „SGD SPB“ (10%) įsteigta dukterinė įmonė (toliau – dukterinė įmonė „KN Acu Servicos de Terminal de GNL LTDA“). Įmonės adresas: F66 Fazenda Saco Dantas s/n, Distrito Industrial, Area 1 and Area 2, 28200-000 São João da Barra. Rio de Janeiro valstija.

Pagrindinės Grupės ir Bendrovės veiklos apima – skystųjų energijos produktų terminalo veiklą, skystųjų energijos produktų perkrovimo bei kitas susijusias paslaugas ir suskystintų gamtinių dujų terminalo (toliau – SGD terminalas) veiklą: suskystintų gamtinių dujų krovos, suskystintų gamtinių dujų saugojimo, jų išdujinimo ir tiekimo į magistralinį vamzdyną paslaugas.

Valstybinė energetikos reguliavimo tarnyba (toliau – VERT) 2014 m. lapkričio 27 d. išdavė Bendrovei gamtinių dujų skystinimo licenciją.

Bendrovės kapitalas yra lygus 110.315.009,65 eurų ir yra padalintas į 380.396.585 vnt. akcijų, kurios suteikia 380.396.585 balsus.

Per 2023 m. ir 2022 m. šešis mėnesius Bendrovė savų akcijų neįsigijo ir nesudarė jokių sandorių dėl savo akcijų įsigijimo ar perleidimo.

Bendrovės akcijos įtrauktos į vertybinių popierių biržos „NASDAQ Vilnius“ Baltijos Pagrindinį prekybos sąrašą (ISIN kodas LT0000111650, trumpinys KNF1L).

2023 m. birželio 30 d. ir 2022 m. birželio 30 d. Bendrovės akcininkai buvo:

	2023 m. birželio 30 d.		2022 m. birželio 30 d.	
	Turimų akcijų skaičius (tūkstančiais)	Nuosavybės dalis (%)	Turimų akcijų skaičius (tūkstančiais)	Nuosavybės dalis (%)
Lietuvos Respublikos valstybė, atstovaujama Lietuvos Respublikos energetikos ministerijos (Gedimino pr. 38/2, Vilnius, 302308327)	275.687	72,47	275.687	72,47
UAB koncernas „Achemos grupė“ (Vykinto g. 14, Vilnius, 156673480)	39.663	10,43	39.663	10,43
Kiti (mažiau nei 5% kiekvienas)	65.047	17,10	65.047	17,10
Iš viso	380.397	100,00	380.397	100,00

Patronuojanti įmonė kontroliuoja dukterinę įmonę UAB „SGD logistika“, kurios pagrindinės veiklos yra šios: tarptautinė SGD terminalų veiklos plėtra, SGD transportavimo jūra veikla, kita veikla. Bendrovei priklauso 100% šios dukterinės įmonės balsavimo teisių.

Patronuojanti įmonė kontroliuoja dukterinę įmonę UAB „SGD terminalas“, kurios tikslas – vykdyti visą suskystintų gamtinių dujų terminalo Klaipėdoje struktūros eksploatavimo ir valdymo veiklą. Šiuo metu dukterinė įmonė veiklos nevykdo. Bendrovei priklauso 100% šios dukterinės įmonės balsavimo teisių.

Dukterinė įmonė UAB „SGD SPB“ tapo Grupės dalimi 2019 m. spalį. UAB „SGD SPB“ tikslas – dalyvauti suskystintų gamtinių dujų projektuose. Ši dukterinė įmonė gali plėsti tarptautinių SGD terminalų veiklą investuodama ir steigdama kitas įmones Lietuvoje ir užsienyje. UAB „SGD SPB“ nuosavybės teise priklauso 100% UAB „SGD logistika“.

2019 m. gruodžio 13 d. Brazilijos Federacinėje Respublikoje buvo įsteigta UAB „SGD logistika“ (90%) ir UAB „SGD SPB“ (10%) dukterinė įmonė – ribotos atsakomybės bendrovė „KN Açu Servicos de Terminal de GNL LTDA“. „KN Açu Servicos de Terminal de GNL LTDA“ tikslas yra teikti Açu uosto suskystintų gamtinių dujų terminalo eksploatavimo ir priežiūros paslaugas. „KN Açu Servicos de Terminal de GNL LTDA“ savo veiklą pradėjo 2020 metais.

Vidutinis Grupės darbuotojų skaičius per 2023 m. šešis mėnesius buvo 351 (per 2022 m. šešis mėnesius – 364).

Vidutinis Bendrovės darbuotojų skaičius per 2023 m. šešis mėnesius buvo 325 (per 2022 m. šešis mėnesius – 332).

## 2 APSKAITOS PRINCIPAI

Šiose finansinėse ataskaitose visos sumos yra pateiktos eurais, ir suapvalintos iki artimiausio tūkstančio (000 eurų), jei nenurodyta kitaip. Šios Grupės ir Bendrovės tarpinės finansinės ataskaitos yra parengtos pagal Tarptautinius Finansinės Atskaitomybės Standartus (TFAS), priimtus taikyti Europos Sąjungoje (toliau – ES).

Grupės ir Bendrovės tarpinėms finansinėms ataskaitoms taikoma ta pati apskaitos politika ir tie patys skaičiavimo metodai kaip ir 2022 m. metinėse finansinėse ataskaitose. Plačiau finansinių ataskaitų parengimo pagrindai pateikti 2022 m. finansinių ataskaitų aiškinamajame rašte.

Finansinės ataskaitos yra parengtos remiantis istorine savikaina, nebent apskaitos politikoje numatyta kitaip.

Finansiniai Grupės ir Bendrovės metai sutampa su kalendoriniais metais.

Atsižvelgiant į tai, kad finansinėse ataskaitose pateikiamos sumos yra apskaičiuojamos tūkstančiais eurų, todėl tarp lentelių skaičiai gali nesutapti. Tokie nesutapimai finansinėse ataskaitose laikomi nereikšmingais.

## 3 NEKILNOJAMASIS TURTAS, ĮRANGA IR ĮRENGIMAI

Dalis Grupės ir Bendrovės nekilnojamojo turto, įrangos ir įrengimų, kurio įsigijimo vertė 2023 m. birželio 30 d. lygi 42.622 tūkst. eurų, buvo visiškai nusidėvėjusi (42.529 tūkst. eurų 2022 m. gruodžio 31 d.), tačiau vis dar naudojama veikloje.

Per 2023 m. šešis mėnesius Grupės ir Bendrovės nekilnojamam turtui, įrangai ir įrengimams atitinkamai priskaičiuota 4.212 tūkst. eurų ir 4.171 tūkst. eurų nusidėvėjimo sąnaudų (per 2022 m. šešis mėnesius – 4.192 tūkst. eurų ir 4.186 tūkst. eurų atitinkamai). Per 2023 m. šešis mėnesius 4.031 tūkst. eurų Grupės ir 3.993 tūkst. eurų Bendrovės nusidėvėjimo sąnaudų yra įtraukta į pardavimo savikainą (per 2022 m. šešis mėnesius – 3.953 tūkst. eurų ir 3.922 tūkst. eurų atitinkamai). 174 tūkst. eurų sąnaudų buvo kompensuota pagal paramos sutartį (per 2022 m. šešis mėnesius 207 tūkst. eurų), likusi suma – 73 tūkst. eurų (per 2022 m. šešis mėnesius – 57 tūkst. eurų) apskaityta Grupės ir Bendrovės veiklos sąnaudose.

Per 2023 m. šešis mėnesius Grupė ir Bendrovė apskaitė 7.163 tūkst. eurų nusidėvėjimo sąnaudų nuomojamam turtui (per 2022 m. šešis mėnesius – 7.159 tūkst. eurų ir 7.156 tūkst. eurų, atitinkamai). 7.044 tūkst. eurų Grupės ir Bendrovės nusidėvėjimo sąnaudų yra įtraukta į pardavimo savikainą (per 2022 m. šešis mėnesius – 7.044 tūkst. eurų). Likusi suma – 119 tūkst. eurų (per 2022 m. šešis mėnesius – 115 tūkst. eurų ir 112 tūkst. eurų, atitinkamai) apskaityta Grupės ir Bendrovės veiklos sąnaudose.

*Nekilnojamojo turto, įrangos ir įrengimų bei teisės naudotis turtu, priskirtu Klaipėdos skystųjų energijos produktų terminalui, vertės sumažėjimas*

Grupė ir Bendrovė kiekvieno atskaitinio laikotarpio pabaigoje vertina, ar yra požymių, rodančių, jog ilgalaikio materialiojo ir nematerialiojo turto, bei kito ilgalaikio turto, apskaitomo įsigijimo savikaina, balansinė vertė gali būti sumažėjusi.

Atsiradus tokiems požymiams Grupė ir Bendrovė vertina šio ilgalaikio materialiojo ir nematerialiojo, bei kito ilgalaikio turto atsiperkamąją vertę tam, kad būtų galima įvertinti vertės sumažėjimą (jei toks yra). Vertės sumažėjimo įvertinimo metu turtas yra sugrupuojamas į žemiausius atskirus verslo segmento lygius, kuriems pinigų srautai gali būti atskirai identifikuoti ir projektuojami į ateitį (pinigus kuriantys vienetai).

2023 m. birželio 30 d. Grupės ir Bendrovės vadovybė nenustatė požymių papildomam Klaipėdos skystųjų energijos produktų terminalo turto vertės sumažėjimui.

## 4 INFORMACIJA APIE SEGMENTUS

Grupės ir Bendrovės vadovybė išskyrė šiuos verslo segmentus:

- SGDT – suskystintų gamtinių dujų terminalas Klaipėdoje, kuris teikia suskystintų gamtinių dujų krovos, saugojimo, išdujinimo ir tiekimo į magistralinį vamzdyną paslaugas;
- SEPT – skystųjų energijos produktų terminalai Klaipėdoje ir Subačiuje, Kupiškio rajone, teikiantys skystųjų energijos produktų perkrovimo, ilgalaikio saugojimo bei kitas su skystųjų energijos produktų perkrova susijusias paslaugas;
- komSGD – komercinės SGD veiklos – mažos apimties suskystintų gamtinių dujų perkrovos veikla, SGD projektų įgyvendinimas.

#### 4 INFORMACIJA APIE SEGMENTUS (TĘSINYS)

Grupės verslo segmentų pagrindiniai rodikliai, įtraukti į 2023 m. šešių mėnesių bendrųjų pajamų ataskaitą ir 2023 m. birželio 30 d. finansinės būklės ataskaitą, apibendrinti žemiau:

##### Grupė:

Per šešių mėnesių laikotarpį, pasibaigusį 2023 m. birželio 30 d.	SGDT	SEPT	komSGD	Iš viso
Pajamos iš išorinių klientų	24.804	14.199	3.395	42.398
Pelnas (nuostoliai) prieš apmokestinimą	5.416	2.994	631	9.041
Segmento grynas pelnas (nuostoliai)	4.935	2.675	490	8.100
Palūkanų pajamos	24	358	58	440
Paskolų palūkanų sąnaudos	1.679	-	2	1.681
Nuomos palūkanų sąnaudos	603	182	20	805
Nusidėvėjimas ir amortizacija	1.090	2.542	606	4.238
Naudojimo teise valdomo turto nusidėvėjimas	6.871	229	63	7.163
Įsigytas materialusis ir nematerialusis ilgalaikis turtas	4	254	66	324
Segmento turtas iš viso*	354.953	104.857	29.645	489.455
Segmento paskolos ir susiję įsipareigojimai	154.073	(20)	(42)	154.011
Segmento finansinės nuomos įsipareigojimai	216.992	18.567	2.058	237.617
Segmento įsipareigojimų iš viso	381.586	23.328	7.823	412.737

Grupės verslo segmentų pagrindiniai rodikliai, įtraukti į 2022 m. šešių mėnesių bendrųjų pajamų ataskaitą ir 2022 m. birželio 30 d. finansinės būklės ataskaitą, apibendrinti žemiau:

##### Grupė

Per šešių mėnesių laikotarpį, pasibaigusį 2022 m. birželio 30 d.	SGDT	SEPT	komSGD	Iš viso
Pajamos iš išorinių klientų	21.841	11.616	2.519	35.976
Pelnas (nuostoliai) prieš apmokestinimą	(16.529)	884	171	(15.474)
Segmento grynas pelnas (nuostoliai)	(14.387)	623	(84)	(13.848)
Palūkanų pajamos	3	-	104	107
Paskolų palūkanų sąnaudos	299	-	-	299
Nuomos palūkanų sąnaudos	712	181	21	914
Nusidėvėjimas ir amortizacija	1.240	2.287	626	4.153
Naudojimo teise valdomo turto nusidėvėjimas	6.867	210	82	7.159
Įsigytas materialusis ir nematerialusis ilgalaikis turtas	26	2.532	13	2.571
Segmento turtas iš viso*	371.535	112.152	26.389	510.076
Segmento paskolos ir susiję įsipareigojimai	131.713	(20)	(42)	131.651
Segmento finansinės nuomos įsipareigojimai	268.177	18.188	2.070	288.435
Segmento įsipareigojimų iš viso	411.668	22.416	8.310	442.394

Segmento turtas iš viso\* - Grupės turtas iš viso, atėmus pinigus ir pinigų ekvivalentus bei trumpalaikius terminuotus indėlius laikotarpio pabaigoje.

#### 5 ATSARGOS

	Grupė		Bendrovė	
	2023-06-30	2022-12-31	2023-06-30	2022-12-31
Dyzelinis kuras SGD terminalo poreikiams	327	257	327	257
Naftos produktai, skirti parduoti	295	263	295	263
Kuras transportui ir įrenginiams	115	47	115	47
Gamtinės dujos	46	46	46	46
Taršos leidimai	8	133	8	133
Atsarginės dalys, statybinės medžiagos ir kitos atsargos	1.208	1.374	1.208	1.374
Iš viso atsargų	1.999	2.120	1.999	2.120

2023 m. birželio 30 d. Grupė ir Bendrovė apskaitė šio tūkst. eurų vertės sumažėjimą atsargoms, kurios buvo nurašytos iki grynosios galimos realizavimo vertės (2022 m. gruodžio 31 d. 92 tūkst. eurų).

## 6 IŠ PIRKĖJŲ IR KITOS GAUTINOS SUMOS

	Grupė		Bendrovė	
	2023-06-30	2022-12-31	2023-06-30	2022-12-31
Gautinos sumos	10.891	11.879	10.192	11.336
Išankstiniai mokėjimai	1.185	796	1.176	765
Kitos gautinos sumos	2.105	2.066	1.784	1.871
Iš viso	14.181	14.741	13.152	13.972

Iš pirkėjų gautinos sumos yra beprocentės ir paprastai jų terminas yra 6 – 15 dienų.

Gautinos sumos detalizuojamos žemiau:

	Grupė		Bendrovė	
	2023-06-30	2022-12-31	2023-06-30	2022-12-31
Sumos, gautinos iš SGD terminalo veiklos	8.345	8.521	8.345	8.521
Sumos, gautinos už skystųjų energijos produktų perkrovimą ir susijusias paslaugas	3.294	4.261	3.294	4.261
Sumos, gautinos už operavimo, valdymo ir konsultavimo paslaugas	775	620	76	113
Atimti: vertės sumažėjimas	(1.523)	(1.523)	(1.523)	(1.523)
Iš viso	10.891	11.879	10.192	11.336

2023 m. birželio 30 d. ir 2022 m. gruodžio 31 d. Grupė ir Bendrovė atitinkamai apskaitė 1.523 tūkst. eurų vertės sumažėjimą gautinoms sumoms.

Per 2023 m. ir 2022 m. šešis mėnesius vertės sumažėjimas gautinoms sumoms nepasikeitė.

Kitos gautinos sumos detalizuojamos žemiau:

	Grupė		Bendrovė	
	2023-06-30	2022-12-31	2023-06-30	2022-12-31
Gautinas PVM	411	860	411	860
Gautinas akcizo mokestis	983	983	983	983
Kiti gautini mokesčiai (1)	322	195	-	-
Kitos gautinos sumos	389	28	390	28
Iš viso	2.105	2.066	1.784	1.871

(1) Kiti gautini mokesčiai, susiję su dukterinės įmonės KN Acu Servicos de Terminal de GNL Ltda gautino socialinio draudimo mokesčiais (INSS). Už darbo užmokestį, priskaitomą Brazilijos darbuotojams, yra mokamos socialinio draudimo įmokos. Pagal galiojančius teisės aktus, mėnesinė socialinio draudimo įmoka Brazilijoje mokama nuo bendros atlyginimo sumos, kurios dydis yra nuo 7,5% iki 14%.

## 7 SUTARČIŲ TURTAS

### Grupė ir Bendrovė

	2023-06-30	2022-12-31
	<b>Trumpalaikis sutarčių turtas</b>	
Sukauptos pajamos	278	328
	278	328

2023 m. birželio 30 d. ir 2022 m. gruodžio 31 d. sutarčių turtą apima sukauptos pajamos už skystųjų energijos produktų saugojimą, paskaičiuotos kaip procentinė visų išlaidų dalis nuo planuotų sąnaudų. Kai krovos procesas baigiamas, ir jį patvirtina klientas, sumos, kurios buvo pripažintos kaip sutarties turtas, yra perklasifikuojamos prie gautinų sumų.

## 8 KITAS FINANSINIS TURTAS

### Grupė ir Bendrovė

	2023-06-30	2022-12-31
Akcizo mokesčio garantija	3.321	3.271
	3.321	3.271

2020-2021 m. Grupė ir Bendrovė sumokėjo Valstybinei mokesčių inspekcijai (VMI) piniginį užstatą, skirtą akcizo mokesčių prievolių užtikrinimui. Per 2023 m. papildomai VMI pervesta 1.850 tūkst. eurų, iš kurių 1.800 tūkst. eurų buvo grąžinti į Bendrovės sąskaitą 2023 m. gegužės 12 d. Piniginio užstato naudojimas neterminuotas (grąžinamas per 5 darbo dienas nuo prašymo pateikimo).

Taip pat Grupė ir Bendrovė sumokėjo 700 tūkst. eurų užstatą Muitinės departamentui mokesčių prievolių užtikrinimui. Suma grąžinta 2023 m. gegužės 15 d. Piniginio užstato naudojimas neterminuotas (grąžinamas Bendrovei pateikus prašymą).

## 9 TRUMPALAIKIAI TERMINUOTI INDĖLIAI

	Grupė		Bendrovė	
	2023-06-30	2022-12-31	2023-06-30	2022-12-31
Trumpalaikiai terminuoti indėliai bankuose	44.500	-	40.000	-

2023 m. birželio 30 d. Grupė komerciniuose bankuose turėjo 4 trumpalaikius terminuotus indėlius, kurių vertė siekė 44.500 tūkst. eurų, ir kurių terminas daugiau kaip 3 mėn. Bendrovė komerciniuose bankuose turėjo 2 trumpalaikius terminuotus indėlius, kurių vertė siekė 40.000 tūkst. eurų. Metinės palūkanos varijuoja nuo 2,7% iki 3,50% visoms pasirašytoms sutartims.

## 10 PINIGAI IR PINIGŲ EKIVALENTAI

	Grupė		Bendrovė	
	2023-06-30	2022-12-31	2023-06-30	2022-12-31
Pinigai banke	27.473	72.423	25.989	66.848

Pinigų ir pinigų ekvivalentų apskaitinės vertės denominuotos šiomis valiutomis:

Valiuta	Grupė		Bendrovė	
	2023-06-30	2022-12-31	2023-06-30	2022-12-31
EUR	22.429	66.687	21.324	61.909
USD	4.665	4.939	4.665	4.939
BRL	379	797	-	-
	27.473	72.423	25.989	66.848

Grupės ir Bendrovės vadovybė įvertino galima pinigų, laikomų banke, nuvertėjimą, kaip tai numato 9 TFAS. Vertinimas atliktas remiantis oficialiais Standard & Poor's ilgalaikio skolinimosi reitingais, prieinamais internete:

	Grupė		Bendrovė	
	2023-06-30	2022-12-31	2023-06-30	2022-12-31
A+	2.736	26.784	1.631	22.006
A-	12.740	17.000	12.740	17.000
AA-	11.618	27.842	11.618	27.842
BB-	379	797	-	-
	27.473	72.423	25.989	66.848

## 11 PASKOLOS IR NUOMOS ĮSIPAREIGOJIMAI

### Paskolos

#### Grupė ir Bendrovė

	2023-06-30	2022-12-31
Šiaurės investicijų banko paskola	108.813	96.102
Europos investicinio banko paskola	44.694	46.703
Garantijos įmoka Lietuvos Respublikos Finansų ministerijai	(128)	(130)
Mokėtinos paskolos palūkanos	632	465
	<u>154.011</u>	<u>143.140</u>

#### Nuomos įsipareigojimai

	Grupė		Bendrovė	
	2023-06-30	2022-12-31	2023-06-30	2022-12-31
Nuomos įsipareigojimai	<u>237.617</u>	<u>266.248</u>	<u>237.598</u>	<u>266.226</u>

Nuomos įsipareigojimai 2023 m. birželio 30 d. galėtų būti detalizuojami taip:

#### Grupė

	FSRU nuoma	Žemės nuoma	Krantinės nuoma	Kita*	Iš viso:
Ilgalaikiai nuomos įsipareigojimai	163.052	19.067	4.895	644	187.658
Trumpalaikiai nuomos įsipareigojimai	48.916	656	121	266	49.959
	<u>211.968</u>	<u>19.723</u>	<u>5.016</u>	<u>910</u>	<u>237.617</u>

#### Bendrovė

	FSRU nuoma	Žemės nuoma	Krantinės nuoma	Kita*	Iš viso:
Ilgalaikiai nuomos įsipareigojimai	163.052	19.067	4.895	635	187.649
Trumpalaikiai nuomos įsipareigojimai	48.916	656	121	256	49.949
	<u>211.968</u>	<u>19.723</u>	<u>5.016</u>	<u>891</u>	<u>237.598</u>

Nuomos įsipareigojimai 2022 m. gruodžio 31 d. galėtų būti detalizuojami taip:

#### Grupė

	FSRU nuoma	Žemės nuoma	Krantinės nuoma	Kita*	Iš viso:
Ilgalaikiai nuomos įsipareigojimai	195.022	19.231	5.392	477	220.122
Trumpalaikiai nuomos įsipareigojimai	45.353	443	77	253	46.126
	<u>240.375</u>	<u>19.674</u>	<u>5.469</u>	<u>730</u>	<u>266.248</u>

#### Bendrovė

	FSRU nuoma	Žemės nuoma	Krantinės nuoma	Kita*	Iš viso:
Ilgalaikiai nuomos įsipareigojimai	195.022	19.231	5.392	463	220.108
Trumpalaikiai nuomos įsipareigojimai	45.353	443	77	245	46.118
	<u>240.375</u>	<u>19.674</u>	<u>5.469</u>	<u>708</u>	<u>266.226</u>

\* Kita sudaro transporto priemonių, ofiso ir kt. nuoma.

## 12 DOTACIJOS SUSIJUSIOS SU TURTU

#### Grupė ir Bendrovė

	2023-06-30	2022-12-31
<b>Likutis laikotarpio pradžioje</b>	<b>5.468</b>	<b>5.771</b>
Gauta per laikotarpį	-	89
Reklasifikavimas	-	(4)
Sąnaudų kompensavimas	(9)	-
Amortizacija	(174)	(388)
<b>Likutis laikotarpio pabaigoje</b>	<b>5.285</b>	<b>5.468</b>



### 13 PREKYBOS SKOLOS IR KITOS MOKĖTINOS SUMOS

	Grupė		Bendrovė	
	2023-06-30	2022-12-31	2023-06-30	2022-12-31
Prekybos mokėtinos sumos	2.704	3.596	2.547	3.564
Kitos mokėtinos sumos ir trumpalaikiai įsipareigojimai	1.257	2.275	1.257	2.157
	3.961	5.871	3.804	5.721

Prekybos mokėtinos sumos:

	Grupė		Bendrovė	
	2023-06-30	2022-12-31	2023-06-30	2022-12-31
Mokėjimai, susiję su FSRU	1.540	1.640	1.540	1.640
Mokėtinos sumos rangovams	58	184	58	184
Mokėtinos sumos už geležinkelio paslaugas	-	99	-	99
Kitos prekybos mokėtinos sumos	1.106	1.673	949	1.641
	2.704	3.596	2.547	3.564

2023 m. birželio 30 d. Grupės ir Bendrovės 402 tūkst. eurų prekybos skolų buvo denominuotos JAV doleriais (2022 m. gruodžio 31 d. – 912 tūkst. eurų buvo denominuoti JAV doleriais).

Prekybos skolos yra beprocentės ir paprastai joms yra nustatoma 30 dienų atsiskaitymo laikotarpis.

Kitos mokėtinos sumos ir trumpalaikiai įsipareigojimai sumos:

	Group		Company	
	2023-06-30	2022-12-31	2023-06-30	2022-12-31
Gauta garantija	880	880	880	880
Sukauptos sąnaudos ir įsipareigojimai	244	909	244	909
Mokėtinas nekilnojamojo turto mokestis	-	126	-	126
Kiti mokesčiai	-	120	-	-
Kiti įsipareigojimai	133	240	133	242
	1.257	2.275	1.257	2.157

### 14 SU DARBO SANTYKIAIS SUSIJĘ ĮSIPAREIGOJIMAI

	Grupė		Bendrovė	
	2023-06-30	2022-12-31	2023-06-30	2022-12-31
Sukauptos metinės premijos	565	1.711	515	1.631
Sukauptas atostogų rezervas	989	769	888	715
Mokėtinas darbo užmokestis	526	500	510	500
Mokėtinas socialinio draudimo mokestis	257	265	249	228
Mokėtinas gyventojų pajamų mokestis	247	190	200	176
Kiti išskaitymai	2	2	2	2
	2.586	3.437	2.364	3.252

## 15 PAJAMOS IŠ SUTARČIŲ SU KLIENTAIS

	Grupė		Bendrovė	
	Šešių mėnesių laikotarpis, pasibaigęs 2023 m. birželio 30 d.	Šešių mėnesių laikotarpis, pasibaigęs 2022 m. birželio 30 d.	Šešių mėnesių laikotarpis, pasibaigęs 2023 m. birželio 30 d.	Šešių mėnesių laikotarpis, pasibaigęs 2022 m. birželio 30 d.
Pajamos už SGD paslaugas, renkamos tiesiogiai iš SGD terminalo naudotojų (1)	23.589	10.722	23.590	10.722
Pajamos už skystųjų energijos produktų perkrovimo paslaugas	13.222	10.772	13.222	10.772
Kitos SGD terminalų pajamos	3.823	2.855	2.209	1.334
Kitos pajamos, susijusios naftos produktų perkrovimo paslaugomis	985	848	985	848
Konsultavimo pajamos	779	11	940	14
Pajamos už SGD paslaugas, įtrauktos į saugumo dedamąją (2)	-	10.768	-	10.768
	<u>42.398</u>	<u>35.976</u>	<u>40.946</u>	<u>34.458</u>

- (1) Pajamos už SGD paslaugas, kurios renkamos tiesiogiai iš SGD terminalo naudotojų, sudaro SGD išdujinimo paslaugas ir SGD perkrovos paslaugas. Šių paslaugų tarifai kasmet tikslinami ir reguliuojami VERT. Išdujinimo ir perkrovos pajamos tiesiogiai surenkamos iš klientų pagal perduotus kiekius.

Siekdama sumažinti papildomą saugumo dedamosios kainą gamtinių dujų vartotojams, Bendrovė 2022 m. įgyvendino Klaipėdos SGD terminalo pajėgumų paskirstymo ir kainodaros modelį, SGD terminalo naudotojams išdujinimo tarifas nuo 2022 m. gegužės mėn. buvo padidintas, atsižvelgiant į Bendrovei nustatytą pajamų viršutinę ribą. Įgyvendinus šiuos pokyčius, saugumo dedamoji gamtinių dujų vartotojams buvo sumažinta, kadangi visas Bendrovės pajamas planuota surinkti tiesiogiai iš SGD terminalo naudotojų.

- (2) Saugumo dedamoji – gamtinių dujų tiekimo saugumo papildoma dedamoji prie gamtinių dujų perdavimo kainos, kurią dengia Lietuvos gamtinių dujų vartotojai. SGD terminalo papildoma saugumo dedamoji taikoma vartotojams, kuriuos gamtinės dujos pasiekia per SGD terminalą dujų perdavimo sistema. SGD terminalo papildomo saugumo dedamosios tarifas kasmet nutarimais nustatomas VERT ir yra skirtas SGD terminalo eksploatavimo, jo infrastruktūros ir prijungimo išlaidoms padengti, nepriklausomai nuo dujinamų ir perduodamų į dujų perdavimo sistemą dujų kiekio.

Grupė 2023 m. neturėjo saugumo dedamosios pajamų dėl įgyvendinto pajėgumų paskirstymo ir kainodaros modelio, kai buvo padidintas išdujinimo tarifas, o saugumo dedamoji nuo 2022 m. gegužės mėn. buvo 0 Eur/(MWh/parą/metus).

## 16 PARDAVIMO SAVIKAINA

	Grupė		Bendrovė	
	Šešių mėnesių laikotarpis, pasibaigęs 2023 m. birželio 30 d.	Šešių mėnesių laikotarpis, pasibaigęs 2022 m. birželio 30 d.	Šešių mėnesių laikotarpis, pasibaigęs 2023 m. birželio 30 d.	Šešių mėnesių laikotarpis, pasibaigęs 2022 m. birželio 30 d.
Naudojimo teise valdomo turto nusidėvėjimas	(7.044)	(7.044)	(7.044)	(7.044)
ATL sąnaudos ir mokestis už gamtos teršimą	(5.414)	(2.924)	(5.414)	(2.924)
Nusidėvėjimas ir amortizacija (įsk. dotacijų amortizaciją)	(4.165)	(4.081)	(4.114)	(4.037)
Darbo užmokestis ir socialinis draudimas	(4.053)	(3.928)	(3.863)	(3.580)
Su plaukiojančios saugyklos nuoma susijusios kitos išlaidos (veiklos, valdymo, įgulos)	(3.722)	(3.256)	(3.722)	(3.256)
Dujos	(1.235)	(1.916)	(1.235)	(1.916)
Uosto mokesčių rinkliavos	(766)	(766)	(766)	(766)
Draudimas	(671)	(305)	(671)	(275)
Elektra	(633)	(735)	(633)	(735)
Geležinkelio paslaugos	(583)	(587)	(583)	(587)
Turto remontas ir priežiūra	(528)	(318)	(494)	(291)
Kita	(3.010)	(1.098)	(2.834)	(1.043)
	<u>(31.824)</u>	<u>(26.958)</u>	<u>(31.373)</u>	<u>(26.454)</u>

## 17 VEIKLOS SĄNAUDOS

	Grupė		Bendrovė	
	Šešių mėnesių laikotarpis, pasibaigęs 2023 m. birželio 30 d.	Šešių mėnesių laikotarpis, pasibaigęs 2022 m. birželio 30 d.	Šešių mėnesių laikotarpis, pasibaigęs 2023 m. birželio 30 d.	Šešių mėnesių laikotarpis, pasibaigęs 2022 m. birželio 30 d.
Darbo užmokestis ir socialinis draudimas	(2.906)	(2.449)	(2.703)	(2.272)
Konsultavimo ir teisinės sąnaudos	(931)	(250)	(844)	(209)
Ryšių ir IT sąnaudos	(237)	(167)	(220)	(152)
Valdymo organų atlygis ir kt. susijusios išlaidos	(171)	(81)	(171)	(81)
Veiklos mokesčių sąnaudos	(137)	(70)	(30)	(38)
Naudojimo teise valdomo turto nusidėvėjimas	(119)	(115)	(119)	(112)
Nusidėvėjimas ir amortizacija	(73)	(72)	(73)	(72)
Banko sąskaitų administravimas	(35)	(154)	(34)	(149)
Kita	(743)	(454)	(616)	(331)
	<u>(5.352)</u>	<u>(3.812)</u>	<u>(4.810)</u>	<u>(3.416)</u>

## 18 FINANSINĖS IR INVESTICINĖS VEIKLOS PAJAMOS (SĄNAUDOS)

	Grupė		Bendrovė	
	Šešių mėnesių laikotarpis, pasibaigęs 2023 m. birželio 30 d.	Šešių mėnesių laikotarpis, pasibaigęs 2022 m. birželio 30 d.	Šešių mėnesių laikotarpis, pasibaigęs 2023 m. birželio 30 d.	Šešių mėnesių laikotarpis, pasibaigęs 2022 m. birželio 30 d.
Teigiama valiutos kurso pasikeitimo įtaka dėl nuomos įsipareigojimų	5.666	-	5.666	-
Palūkanų pajamos	440	107	382	3
Baudų ir delspinigių pajamos	14	12	14	12
Kitos finansinės veiklos pajamos	198	9	199	13
Finansinės veiklos pajamos iš viso	<u>6.318</u>	<u>128</u>	<u>6.261</u>	<u>28</u>
Palūkanų sąnaudos	(1.681)	(299)	(1.680)	(299)
Palūkanų sąnaudos dėl nuomos įsipareigojimų	(805)	(914)	(805)	(913)
Iš investicinių finansinių priemonių atsiradę nuostoliai	(97)	(72)	(97)	(72)
Neigiama valiutos kurso pasikeitimo įtaka	(71)	(24)	(92)	(19)
Neigiama valiutos kurso pasikeitimo įtaka dėl nuomos įsipareigojimų	-	(19.869)	-	(19.869)
Kitos finansinės veiklos sąnaudos	(3)	(5)	-	-
Finansinės veiklos sąnaudos iš viso	<u>(2.657)</u>	<u>(21.183)</u>	<u>(2.674)</u>	<u>(21.172)</u>

## 19 PELNAS (NUOSTOLIAI) IR SUMAŽINTAS PELNAS (NUOSTOLIAI) VIENAI AKCIJAI

Pelnas vienai akcijai apskaičiuojamas dalijant Grupės grynąjį pelną iš esamo paprastųjų akcijų svertinio vidurkio. Sumažintas pelnas vienai akcijai yra lygus pelnui vienai akcijai, kadangi Grupė neturi potencialių finansinių priemonių, kurios galėtų sumažinti išleistas akcijas.

Pelno ir sumažinto pelno apskaičiavimai pateikiami žemiau:

Grupė	Šešių mėnesių laikotarpis, pasibaigęs 2023 m. birželio 30 d.	Šešių mėnesių laikotarpis, pasibaigęs 2022 m. birželio 30 d.
Akcininkams priskiriamas grynas pelnas (nuostoliai)	8.100	(13.848)
Paprastųjų akcijų svertinis vidurkis (tūkst.)	380.397	380.397
Vienai akcijai tenkantis pelnas (nuostoliai) ir sumažintas pelnas (nuostoliai) (eurais)	<u>0,021</u>	<u>(0,036)</u>

## 20 SUSIJUSIŲ ŠALIŲ SANDORIAI

Šalys yra laikomos susijusiomis, kai viena šalis turi galimybę kontroliuoti kitą arba gali daryti reikšmingą įtaką kitai šaliai priimant finansinius ir veiklos sprendimus.

Grupės ir Bendrovės susijusios šalys ir sandoriai su jomis per 2023 m. ir 2022 m. šešis mėnesius buvo:

### Sandoriai su Lietuvos valstybės kontroliuojamomis įmonėmis ir įstaigomis bei su kitomis susijusiomis šalimis

#### Grupė

		Pirkimai			Gautinos sumos	Mokėtinos sumos
			Pardavimai			
AB Klaipėdos valstybinio jūrų uosto direkcija	2023 m. šeši mėn.	1.270	-	2023-06-30	-	459
	2022 m. šeši mėn.	1.231	-	2022-06-30	-	459
AB "Amber Grid"	2023 m. šeši mėn.	-	-	2023-06-30	3.975	-
	2022 m. šeši mėn.	-	10.768	2022-06-30	4.021	-
UAB „Ignitis“	2023 m. šeši mėn.	-	5.328	2023-06-30	1.616	-
	2022 m. šeši mėn.	-	2.633	2022-06-30	800	-
Viešoji įstaiga Lietuvos energetikos agentūra	2023 m. šeši mėn.	-	1.680	2023-06-30	339	-
	2022 m. šeši mėn.	-	1.682	2022-06-30	339	-
Energijos skirstymo operatorius, AB	2023 m. šeši mėn.	578	-	2023-06-30	-	20
	2022 m. šeši mėn.	117	-	2022-06-30	-	-
AB LTG CARGO	2023 m. šeši mėn.	655	-	2023-06-30	-	29
	2022 m. šeši mėn.	587	-	2022-06-30	-	-
Kitos susijusios šalys	2023 m. šeši mėn.	28	-	2023-06-30	-	1
	2022 m. šeši mėn.	23	-	2022-06-30	-	6
Sandoriai su susijusiomis šalimis iš viso:	2023 m. šeši mėn.	2.531	7.008	2023-06-30	5.930	509
	2022 m. šeši mėn.	1.958	15.083	2022-06-30	5.160	465

#### Bendrovė

		Pirkimai			Gautinos sumos	Mokėtinos sumos
			Pardavimai			
VĮ Klaipėdos valstybinio jūrų uosto direkcija	2023 m. šeši mėn.	1.270	-	2023-06-30	-	459
	2022 m. šeši mėn.	1.231	-	2022-06-30	-	459
AB "Amber Grid"	2023 m. šeši mėn.	-	-	2023-06-30	3.975	-
	2022 m. šeši mėn.	-	10.768	2022-06-30	4.021	-
UAB „Ignitis“	2023 m. šeši mėn.	-	5.328	2023-06-30	1.616	-
	2022 m. šeši mėn.	-	2.633	2022-06-30	800	-
Viešoji įstaiga Lietuvos energetikos agentūra	2023 m. šeši mėn.	-	1.680	2023-06-30	339	-
	2022 m. šeši mėn.	-	1.682	2022-06-30	339	-
Energijos skirstymo operatorius, AB	2023 m. šeši mėn.	578	-	2023-06-30	-	20
	2022 m. šeši mėn.	117	-	2022-06-30	-	-
AB LTG CARGO	2023 m. šeši mėn.	655	-	2023-06-30	-	29
	2022 m. šeši mėn.	587	-	2022-06-30	-	-
KN Acu Servicos de Terminal de GNL Ltda	2023 m. šeši mėn.	-	215	2023-06-30	17	-
	2022 m. šeši mėn.	-	35	2022-06-30	18	-
Kitos susijusios šalys	2023 m. šeši mėn.	28	-	2023-06-30	-	1
	2022 m. šeši mėn.	9	-	2022-06-30	-	6
Sandoriai su susijusiomis šalimis iš viso:	2023 m. šeši mėn.	2.531	7.223	2023-06-30	5.947	509
	2022 m. šeši mėn.	1.944	15.118	2022-06-30	5.178	465

## 20 SUSIJUSIŲ ŠALIŲ SANDORIAI (TĘSINYS)

### Vadovybės darbo užmokestis ir kitos išmokos

Grupės vadovybę sudaro Bendrovės generalinis direktorius ir tarnybų direktoriai bei dukterinių įmonių direktoriai.

Bendrovės vadovybę sudaro generalinis direktorius ir tarnybų direktoriai.

	Grupė		Bendrovė	
	Šešių mėnesių laikotarpis, pasibaigęs 2023 m. birželio 30 d.	Šešių mėnesių laikotarpis, pasibaigęs 2022 m. birželio 30 d.	Šešių mėnesių laikotarpis, pasibaigęs 2023 m. birželio 30 d.	Šešių mėnesių laikotarpis, pasibaigęs 2022 m. birželio 30 d.
Priskaitymai, susiję su darbo santykiais, įskaitant socialinio draudimo įmokas	581	429	532	369
Vadovaujančių darbuotojų skaičius	10	10	6	6

Per 2023 m. šešis ir 2022 m. šešis mėnesius Grupės ir Bendrovės vadovybei paskolų, garantijų nebuvo suteikta, nebuvo jokių kitų išmokėtų ar priskaičiuotų sumų ar turto perleidimo.

## 21 POATASKAITINIAI ĮVYKIAI

Lietuvos vyriausiasis administracinis teismas (LVAT), išnagrinėjęs dvi administracines bylas atmetė „Achemos“ apeliacinius skundus dėl Valstybinės energetikos reguliavimo tarybos (VERT) nutarimų, kuriais buvo patvirtinti 2019 m. ir 2021 m. SGD terminalo priedo dydžiai, panaikinimo. LVAT iš esmės patvirtino, kad valstybės pagalbos schema, taikyta nuo 2019 m., yra teisėta, o anksčiau (nuo 2016 m. iki 2019 m.) taikyta tariama valstybės pagalba nėra aktuali VERT nustatant SGDT dedamosios dydį. Taip pat LVAT KN priteisė ir patirtas bylinėjimosi išlaidas.

Po finansinių ataskaitų datos daugiau reikšmingų poataskaitinių įvykių nebuvo.

## ATSAKINGŲ ASMENŲ PATVIRTINIMAS

Vadovaudamiesi Lietuvos Respublikos vertybinių popierių įstatymo 22 straipsniu ir Lietuvos Respublikos vertybinių popierių komisijos periodinės ir papildomos informacijos rengimo ir pateikimo taisyklėmis, mes, AB „Klaipėdos nafta“ Generalinis direktorius Darius Šilenskis, Finansų direktorius Mindaugas Kvekšas ir Būhalterinės apskaitos vadovė Egidija Šaulytė, patvirtiname, kad mūsų žiniomis aukščiau pateiktos AB „Klaipėdos nafta“ konsoliduotos ir atskiros finansinės ataskaitos už šešių mėnesių laikotarpį, pasibaigusį 2023 m. birželio 30 d., parengtos pagal Europos Sąjungoje priimtus taikyti Tarptautinius finansinės atskaitomybės standartus, pateikia tikrą ir teisingą vaizdą apie Grupės ir Bendrovės turimą, įsipareigojimus, finansinę padėtį, pelną arba nuostolius ir pinigų srautus.

Generalinis direktorius



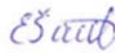
Darius Šilenskis

Finansų direktorius



Mindaugas Kvekšas

Būhalterinės apskaitos vadovė



Egidija Šaulytė



2023

# AB „KLAIPĖDOS NAFTA“ KONSOLIDUOTASIS TARPINIS PRANEŠIMAS

KONSOLIDUOTAS TARPINIS PRANEŠIMAS UŽ ŠEŠIŲ MĖNESIŲ  
LAIKOTARPĮ, PASIBAIGUSĮ 2023 M. BIRŽELIO 30 D.

## TURINYS

BENDROJI INFORMACIJA APIE GRUPĘ IR BENDROVĘ.....	25
VADOVO ŽODIS .....	29
INFORMACIJA APIE GRUPĘ IR BENDROVĘ BEI JOS VEIKLĄ.....	30
VEIKLOS STRATEGIJA.....	38
SVARBIAUSI ATASKAITINIO LAIKOTARPIO ĮVYKIAI .....	42
SVARBŪS ĮVYKIAI, ĮVYKĘ PO ATASKAITINIO LAIKOTARPIO PABAIGOS .....	42
VERSLO APLINKA BEI RINKA .....	43
KONSOLIDAVIMAS.....	48
GRUPĖS IR BENDROVĖS VEIKLOS APŽVALGA.....	49
ALTERNATYVŪS VEIKLOS RODIKLIAI.....	51
FINANSINIAI REZULTATAI .....	52
INVESTICIJOS .....	58
INFORMACIJA APIER BENDROVĖS AKCININKUS IR AKCIJAS .....	59
INFORMACIJA APIE GRUPĖS DARBUOTOJUS .....	63
RIZIKOS IR JŲ VALDYMAS .....	68
BENDROVĖS VALDYMAS .....	72
KITA INFORMACIJA.....	75

### Santrumpos:

KN – AB „Klaipėdos nafta“

KSEPT – Klaipėdos skystųjų energijos produktų terminalas

SSEPT – Subačiaus skystųjų energijos produktų terminalas

SEPT – Skystųjų energijos produktų terminalai

NIB – Šiaurės investicijų bankas

SGDT – reguliuojama SGD veikla

komSGD – komercinė SGD veikla

SGD terminalas – Suskystintųjų gamtinių dujų terminalas

BDP – su SGD susijusių veiklų plėtros segmentas

NP – naftos produktai

TNP – tamsieji naftos produktai

ŠNP – šviesieji naftos produktai

VERT – Valstybinė energetikos reguliavimo taryba



## BENDROJI INFORMACIJA APIE GRUPĘ IR BENDROVĘ

### 1. ATASKAITINIS LAIKOTARPIS

AB „Klaipėdos nafta“ 2023 m. konsoliduotas tarpinis pranešimas parengtas už laikotarpį nuo 2023 m. sausio 1 d. iki 2023 m. birželio 30 d.

### 2. ATSAKINGŲ ASMENŲ PATVIRTINIMAS

Vadovaujantis Lietuvos Respublikos vertybinių popierių įstatymo 22 straipsniu ir Lietuvos banko periodinės ir papildomos informacijos rengimo ir pateikimo taisyklėmis, mes, AB „Klaipėdos nafta“ generalinis direktorius Darius Šilenskis, AB „Klaipėdos nafta“ finansų direktorius Mindaugas Kvekšas ir AB „Klaipėdos nafta“

buhalterinės apskaitos vadovė Egidija Šaulytė patvirtiname, kad mūsų žiniomis pateiktame Bendrovės 2023 m. tarpiniame pranešime yra teisingai nurodyta verslo plėtros ir veiklos apžvalga, Bendrovės būklė kartu su pagrindinių rizikų ir neapibrėžtumų, su kuriais susiduriama, aprašymu.

### 3. ASMENYS, ATSAKINGI UŽ METINIAME PRANEŠIME PATEIKTĄ INFORMACIJĄ

PAREIGOS	VARDAS, PAVARDĖ	TELEFONO NR.
AB „Klaipėdos nafta“ generalinis direktorius	Darius Šilenskis	+370 52 127 733
AB „Klaipėdos nafta“ Finansinių direktorius	Mindaugas Kvekšas	+370 46 391 772
AB „Klaipėdos nafta“ buhalterinės apskaitos vadovė	Egidija Šaulytė	+370 62 088365

### 4. EMITENTAS IR JO KONTAKTINIAI DUOMENYS

Bendrovės pavadinimas:	AB „Klaipėdos nafta“ (toliau Bendrovė, KN arba Emitentas)
Teisinė forma:	Akcinė bendrovė
Įstatinis kapitalas	110.315.009 EUR
Įregistravimo data ir vieta:	1994 m. rugsėjo 27 d., Valstybės įmonė Registrų centras
Bendrovės kodas:	110648893
Adresas:	Burių g. 19, 92276 Klaipėda
Bendrovės registras:	Valstybės įmonė Registrų centras
Telefono numeris:	+370 46 391772
Fakso numeris:	+370 46 311399
Elektroninio pašto adresas:	info@kn.lt
Interneto svetainės adresas:	www.kn.lt

### 5. DUKTERINĖS ĮMONĖS IR JŲ KONTAKTINIAI DUOMENYS:

Bendrovės pavadinimas:	UAB „SGD terminalas“
Teisinė forma:	Uždaroji akcinė bendrovė
Įstatinis kapitalas	37.500 EUR
Įregistravimo data ir vieta:	2018 m. gruodžio 27 d., Valstybės įmonė Registrų centras
Bendrovės kodas:	304977459
Adresas:	Burių g. 19, 92276 Klaipėda
Bendrovės registras:	Valstybės įmonė Registrų centras
Telefono numeris:	+370 46 391772
Fakso numeris:	+370 46 311399
Elektroninio pašto adresas:	info@kn.lt
Interneto svetainės adresas:	www.kn.lt

Bendrovės pavadinimas:	UAB „SGD logistika“
Teisinė forma:	Uždaroji akcinė bendrovė
Įstatinis kapitalas	4.540.000 EUR
Įregistravimo data ir vieta:	2015 m. lapkričio 20 d., Valstybės įmonė Registrų centras
Bendrovės kodas:	304139242
Adresas:	Burių g. 19, 92276 Klaipėda
Bendrovės registras:	Valstybės įmonė Registrų centras
Telefono numeris:	+370 46 391772
Fakso numeris:	+370 46 311399
Elektroninio pašto adresas:	info@kn.lt
Interneto svetainės adresas:	www.kn.lt

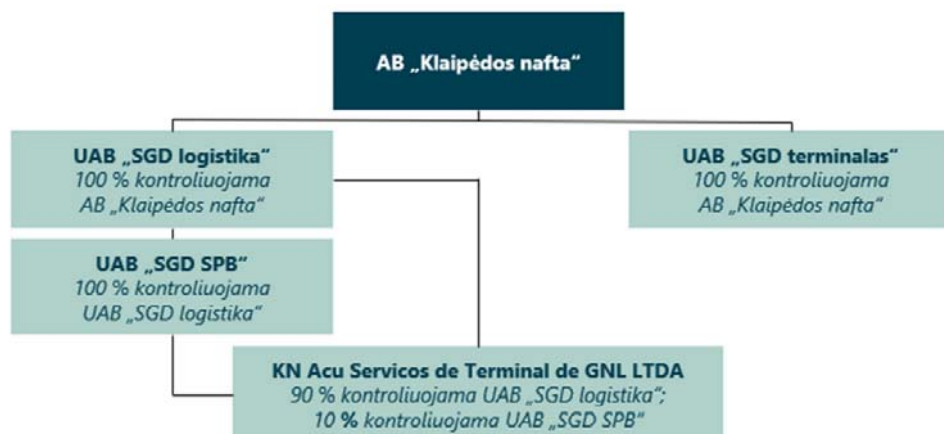
#### 6. UAB „SGD LOGISTIKA“ DUKTERINĖS ĮMONĖS IR JŲ KONTAKTINIAI DUOMENYS:

Bendrovės pavadinimas:	UAB „SGD SPB“
Teisinė forma:	Uždaroji akcinė bendrovė
Įstatinis kapitalas	25.000 EUR
Įregistravimo data ir vieta:	2019 m. spalio 9 d., Valstybės įmonė Registrų centras
Bendrovės kodas:	305278800
Adresas:	Burių g. 19, 92276 Klaipėda
Bendrovės registras:	Valstybės įmonė Registrų centras
Telefono numeris:	+370 46 391772
Fakso numeris:	+370 46 311399
Elektroninio pašto adresas:	info@kn.lt
Interneto svetainės adresas:	www.kn.lt

Bendrovės pavadinimas:	KN Acu Servicos de Terminal de GNL LTDA
Teisinė forma:	Ribotos atsakomybės bendrovė
Įstatinis kapitalas	642.600 BRL (Brazilijos realų)
Įregistravimo data ir vieta:	2019 m. gruodžio 13 d., Rio de Žaneiro valstijos juridinių asmenų registras
Bendrovės kodas:	NIRE 33.210.894.765; CPNJ 35.785.170/0001-03
Adresas:	F66 Fazenda Saco Dantas s/n, Distrito Industrial, Area 1 and Area 2, 28200-000 São João da Barra, Rio de Žaneiro valstija, Brazilijos Federacinė Respublika
Bendrovės registras:	Rio de Žaneiro valstijos juridinių asmenų registras
Telefono numeris:	+370 46 391772
Fakso numeris:	+370 46 311399
Elektroninio pašto adresas:	info@kn.lt
Interneto svetainės adresas:	www.kn.lt

#### 7. GRUPĖS STRUKTŪRA IR PAGRINDINĖS VEIKLOS

AB „Klaipėdos nafta“ grupės (toliau – Grupė) struktūra 2023 m. birželio 30 d:



Grupės įmonių kapitalo struktūra 2023 m. birželio 30 d:

ĮMONĖS PAVADINIMAS	AKCIJŲ RŪŠIS	AKCIJŲ SKAIČIUS	1 AKCIJOS NOMINALIOJI VERTĖ	BENDRA NOMINALI VERTĖ
AB „Klaipėdos nafta“	Paprastosios vardinės akcijos	380.396.585	0,29 EUR	110.315.009 EUR
UAB „SGD terminalas“	Paprastosios vardinės akcijos	37.500	1,00 EUR	37.500 EUR
UAB „SGD logistika“	Paprastosios vardinės akcijos	4.540.000	1,00 EUR	4.540.000 EUR
UAB „SGD SPB“	Paprastosios vardinės akcijos	25.000	1,00 EUR	25.000 EUR
KN Acu Servicos de Terminal de GNL LTDA	Paprastosios vardinės akcijos	642.600	1,00 BRL <sup>1)</sup>	642.600 BRL <sup>1)</sup>

<sup>1)</sup> BRL – Brazilijos realas.

Grupės įmonės ir jų veiklos apžvalga:

ĮMONĖS PAVADINIMAS	ADRESAS	VALDOMA AKCIJŲ DALIS,%	VEIKLA
AB „Klaipėdos nafta“	Burių g. 19, 92276 Klaipėda	100	Bendrovės veiklą galima suskirstyti į tris segmentus: skystųjų energijos produktų terminalai, reguliuojama SGD veikla ir komercinė SGD veikla. Skystųjų energijos produktų terminalai apima Klaipėdos skystųjų energijos produktų terminalo ir Subačiaus skystųjų energijos terminalo veiklą. Reguluojama SGD veikla apima Klaipėdos SGD terminalo veiklą. Komercinę SGD veiklą sudaro mažos apimties SGD stotis Klaipėdoje, SGD terminalo eksploatavimas Açu uoste Brazilijoje ir kiti verslo vystymo projektai.
UAB „SGD terminalas“	Burių g. 19, 92276 Klaipėda	100	Suskystintų gamtinių dujų terminalo Klaipėdoje eksploatavimas (valdymas) ir infrastruktūros plėtra, kita ekonominė veikla. Šiuo metu dukterinė įmonė veiklos nevykdo.
UAB „SGD logistika“	Burių g. 19, 92276 Klaipėda	100	Tarptautinės SGD terminalo veiklos, SGD gabenimo, kitos ekonominės veiklos plėtra.
UAB „SGD SPB“	Burių g. 19, 92276 Klaipėda	100 priklauso UAB „SGD logistika“	Tarptautinė SGD terminalų veiklos operavimo paslaugų plėtra, investuojant ir steigiant kitas projektines įmones Lietuvoje ir užsienyje (holdingo veikla).
KN Açu Servicos de Terminal de GNL LTDA (KN Acu)	F66 Fazenda Saco Dantas s/n, Distrito Industrial, Area 1 and Area 2, 28200-000 São João da Barra, Rio de Janeiro valstija, Brazilijos Federacinė Respublika	90 priklauso UAB „SGD logistika“ ir 10 priklauso UAB „SGD SPB“	SGD terminalo eksploatavimo ir priežiūros paslaugos Açu uoste, Brazilijoje, įskaitant krantinės ir jos įrenginių, dujotiekio ir dujų apskaitos stočių įrengimo techninę ir komercinę veiklą.

## 8. SUTARTYS SU VERTYBINIŲ POPIERIŲ VIEŠOSIOS APYVARTOS TARPININKAIS

Bendrovė ir AB SEB banko Finansų rinkų departamentas yra pasirašę sutartį dėl Bendrovės vertybinių popierių apskaitos ir su vertybinių popierių apskaita susijusių paslaugų.

### AB SEB BANKAS FINANSŲ RINKŲ DEPARTAMENTO REKVIZITAI:

Įmonės kodas	112021238
Buveinės adresas	J. Balčikonio g. 7, LT-08247 Vilnius, Lietuva
Telefonas	1528
El. paštas	info@seb.lt
Interneto tinklapis	www.seb.lt

## 9. PREKYBA EMITENTO VERTYBINIAS POPIERIAIS REGULIUOJAMOSE RINKOSE

Bendrovės akcijomis yra prekiaujama reguliuojamoje rinkoje, jos yra listinguojamos vertybinių popierių biržos Nasdaq Vilnius Baltijos Pagrindiniame prekybos sąraše.

### PAGRINDINIAI DUOMENYS APIE BENDROVĖS AKCIJAS:

ISIN kodas	LT0000111650
Trumpinys	KNF1L
Emisijos dydis (vnt.)	380.396.585

Bendrovės akcijos į Nasdaq Vilniaus papildomąjį prekybos sąrašą įtrauktos nuo 1996 m. sausio 16 d., bei nuo 2016 m. balandžio 4 d. Bendrovės akcijos įtrauktos į Nasdaq Vilnius Oficialųjį prekybos sąrašą.

Bendrovės dukterinių įmonių vertybiniais popieriais viešai nėra prekiaujama.

Išsami informacija apie akcijas ir akcininkus pateikta 2023 m. tarpinio pranešimo skyriuje „Informacija apie Bendrovės akcininkus ir akcijas“.

## VADOVO ŽODIS

Gerbiamieji,

2023 m. pirmojo pusmečio finansiniai rezultatai rodo, kad mūsų anksčiau priimti sprendimai ir nuolatinės pastangos didinti veiklos efektyvumą ir meistriškumą atsipirko ir leido dirbti pelningai bei pagerinti pinigų srautus. Rezultatams įtakos turėjo ir stabilios naftos produktų perdirbimo maržos bei nusistovėjusios energetinių išteklių kainos. Visgi kalbant apie pasiektus rezultatus, reikšmingiausi veiksniai buvo dėl veiklos diversifikavimo atsiradusios papildomos galimybės uždirbti pajamų iš skystųjų energijos terminalų teikiamų paslaugų, aukštas SGD infrastruktūros panaudojimo lygis ir išaugusi tarptautinės SGD veiklos grąža.

Vienas iš svarbiausių mūsų antrojo ketvirčio pasiekimų buvo naujos ilgalaikės KN 2050 metų strategijos pristatymas. Mūsų naujoji vizija išplečia KN veiklos lauką, apibrėždama mūsų vaidmenį naujų rūšių energijos srityje, tuo pačiu prisidedant prie regioninės energetikos transformacijos, siekiant neutralaus poveikio klimatui, kartu aiškiai įsipareigojant transformuoti savo veiklą siekiant užsibrėžtų tvarumo tikslų.

Svarbu pabrėžti, kad pastaruosius keletą metų itin daug dėmesio skyrėme tarptautinio SGD verslo plėtrai ir šiemet tai atvėrė mums kelias reikšmingas naujas galimybes. Pirmąjį pusmetį KN tapo antrojo SGD terminalo Vokietijoje komercine operatore (šiuo metu KN yra dviejų iš trijų SGD terminalų Vokietijoje komercinė operatorė). Taip pat padėjome klientams Italijoje įgyvendinant plyno lauko Pjombino SGD terminalo projektą, teikdami pagalbą laivo-saugyklos įrengimo, paleidimo, eksploatacijos pradžios ir įrangos bandymų klausimais. Taip pat išplėtėme bendradarbiavimą su pasauline energetikos bendrove bp ir dar labiau įsitvirtinome Brazilijos rinkoje. Pagal esamą bendradarbiavimo susitarimą bp ir KN bendradarbiaus vertindamos SGD paskirstymo stoties projekto Açu uoste komercinį pagrįstumą bei investicinį gyvybingumą.

Dar vienas svarbus tarptautinis pasiekimas - KN bei bendrovės „SK E&S“ pasirašytas bendrasis susitarimas dėl bendradarbiavimo galimybių tarptautinio SGD verslo

plėtros srityje. Vienam didžiausių Korėjos Respublikos konglomeratų priklausanti „SK E&S“ SK grupėje yra atsakinga už tokius energetikos sektorius kaip SGD, atsinaujinantys energijos išteklių ir vandenilis.

Visi šie pasiekimai rodo, kad dėl sistemingų pastangų KN užsitarnavo profesionalaus ir patikimo SGD terminalo operatoriaus bei projektų vystytojo reputaciją ne tik Europoje, bet ir visame pasaulyje. Kompetencijos, sukauptos vystant Klaipėdos SGD vertės grandinę, ir Açu uoste įgyta veiklos patirtis užima reikšmingą vaidmenį įgyvendinant mūsų tarptautinę SGD verslo plėtros strategiją ir atliepia naujosios KN 2050 strategijos tikslus, tarp kurių - SGD verslo plėtra užsienyje ir naujų investavimo galimybių paieška iki 2030 metų.

Siekdama plėsti veiklą regione, KN papildomai pradėjo veiklą naftos terminale Marijampolėje. Su AB „ORLEN Lietuva“ sudarėme bendradarbiavimo sutartį dėl dyzelino krovos operacijų KN nuomojamame Marijampolės naftos terminale. Šį strateginį žingsnį paskatino išaugusi naftos produktų importo paklausa Ukrainos rinkoje.

Be to, daug dėmesio skyrėme analizuodami tolesnes galimybes anglies dioksido surinkimo ir saugojimo vertės grandinėje Baltijos šalyse, taip pat skystosios energijos terminaluose kraunamų produktų portfelio diversifikacijai.

Pirmąjį 2023 metų pusmetį padėti tvirti pagrindai leidžia tikėtis optimistinių veiklos perspektyvų ir antrajam pusmečiui. Ir toliau sieksime komercinės ir veiklos meistriškumo visose savo veiklos srityse. Šis laikotarpis taip pat bus labai svarbus siekiant sėkmingai pradėti įgyvendinti mūsų naujas strategines kryptis ir tikslus bei ruošiantis sėkmingiems 2024 metams.

Pagarbiai  
Darius Šilenskis  
Generalinis direktorius

## INFORMACIJA APIE GRUPĘ IR BENDROVĘ BEI JOS VEIKLĄ

AB „Klaipėdos nafta“ – Lietuvos ir aplinkinio regiono energetiniam saugumui strategiškai reikšminga bendrovė, užtikrinanti suskystintų gamtinių dujų importo į Lietuvą ir kaimynines šalis galimybę bei LR valstybės privalomo naftos produktų rezervo saugojimą, taip pat patikimai ir efektyviai vykdanči skystųjų energijos produktų perkrovą Klaipėdos uoste. Greta minėtų vykdomų veiklų, 2017 m. Bendrovė pradėjo mažos apimties SGD veiklą, o 2020 m.

tapo SGD terminalo Açu uoste Brazilijoje operatoriumi ir tapo Grupe.

Šiuo metu Grupės veiklą galima suskirstyti į tris pagrindinius segmentus: komercinė SGD veikla, reguliuojama SGD veikla ir skystųjų naftos produktų terminalai. Grupės ir Bendrovės vadovybė vertina kiekvieno segmento finansinius rezultatus ir nustato atskirus strateginius tikslus.

## INFORMACIJA APIE INVESTICIJAS Į ASOCIJUOTAS ĮMONES

Bendrovė 2023 m. birželio 30 d. yra investavusi į šias asocijuotąsias įmones:

ĮMONĖS PAVADINIMAS	ADRESAS	VALDOMA AKCIJŲ DALIS,%	VEIKLA
BALTPool, UAB	A. Juozapavičiaus g. 9, LT-09311, Vilnius	33	Lietuvos energijos išteklių biržos operatorius, turintis teisę organizuoti prekybą biokuro produktais, Viešuosius interesus atitinkančių paslaugų (VIAP) lėšų administratorius.
Sarmatia Sp. z o.o.	ul. Nowogrodzka 68, Prima court, 02-014 Varšuva, Lenkija	1	Naftotiekio tarp Azijos valstybių bei Baltijos jūros tiesimo galimybių analizavimas ir projektavimas.

## SKYSTŪJŲ ENERGIJOS PRODUKTŲ TERMINALAI

Skystųjų energijos produktų terminalų segmentas (SEPT) apima skystųjų energijos produktų terminalo Klaipėdoje ir skystųjų energijos produktų terminalo Subačiuje veiklą, kuri teikia skystųjų energijos produktų perkrovimo,

ilgalaikio skystųjų energijos produktų sandėliavimo ir kitas su skystųjų energijos produktų perkrovimu susijusias paslaugas.

### KLAIPĖDOS SKYSTŪJŲ ENERGIJOS PRODUKTŲ TERMINALAS

Bendrovės Klaipėdos skystųjų energijos produktų terminalas yra vienas didžiausių skystųjų energijos produktų krovos paslaugas teikiančių terminalų Baltijos šalyse. Pagrindinė terminalo veikla – geležinkelio cisternomis pristatytų skystųjų energijos produktų perkrovimas į tanklaivius.



Bendrovė skystųjų energijos produktų terminale perkrauna šiuos skystuosius energijos ir chemijos pramonės produktus:

- Šviesiuosius naftos produktus (toliau – ŠNP):
  - Įvairių rūšių dyzelinį kurą;
  - Įvairių rūšių benziną;
  - Reaktyvinį kurą.
- Tamsiuosius naftos produktus (toliau – TNP):
  - Įvairių rūšių mazutą;
  - Technologinį kurą;
  - Vakuuminį gazolį (VGO);
  - Žaliavinę naftą;
  - Bitumą.
- Biodegalus:
  - Etanolį;
  - Riebiųjų rūgščių metilo esterį;
  - Hidrinimo būdu apdorotą augalinį aliejų.
- Kitus chemijos pramonės produktus:
  - Monoetilenglikolį.

### KLAIPĖDOS NAFTOS TERMINALO CHARAKTERISTIKA

Lokacija	AB „Klaipėdos nafta“ terminalo teritorija, adresas: Burių g. 19, Klaipėda
Naftos produktų talpyklų skaičius	51
Naftos produktų talpų tūris	Iš viso 571 tūkst. m <sup>3</sup>
Terminalo pajėgumas	8-10 mln. t per metus
Krantinės	2 (2019 m. pradėta vykdyti esamų krantinių modernizacija ir papildomos daugiafunkcinės krantinės statyba. Atlikus šią rekonstrukciją, terminalas vienu metu galės priimti ir krauti nebe du, o tris tanklaivius. Bendras visų 3 krantinių ilgis sieks apie 750 m)
Įplaukimo į uostą gylis	14,5 m
Maksimalus leidžiamas gylis prie krantinės	13,5 m
Priimami laivai	Iki 275,0 m ilgio
Geležinkelio estakados	2 geležinkelio estakados, turinčias po 2 kelius: <ul style="list-style-type: none"><li>• 2 keliai skystosios energijos produktams, kuriems nereikalingas temperatūrinis režimas (vienu metu apdorojama iki 2 x 30 geležinkelio cisternų);</li><li>• 2 keliai skystosios energijos produktams, kuriems reikalingas temperatūrinis režimas (vienu metu apdorojama iki 2 x 32 geležinkelio cisternų);</li><li>• vienas iš kelių pritaikytas visų tipų skystosios energijos produktams;</li><li>• vienu metu galima krauti 124 geležinkelio cisternas.</li></ul>
Autocisternų pildymas	Vienu metu gali būti pildomos 4 autocisternos
Moderni laboratorija	Nustato pagrindinius skystosios energijos produktų kokybės parametrus
Nuosavos katilinės bendras trijų katilų galingumas	100 MWh



Bendrovės skystųjų energijos produktų terminale skystųjų energijos produktų krovos paslaugų procesai pagrįsti susidaro iš šių operacijų: i) skystųjų energijos produktų priėmimo iš geležinkelio vagonų cisternų, ii) laikino skystųjų energijos produktų saugojimo terminalo talpyklose, iii) skystųjų energijos pakrovimo į tanklaivius.

Bendrovė, siekdama aprūpinti klientus importuojamais skystaisiais energijos produktais, kurie į Klaipėdos jūrų uostą atgabenami tanklaiviais, naudojami terminale esančia autocisternų krovos stotimi.

Klaipėdos skystųjų energijos produktų terminalas teikia šias paslaugas:

- perpila skystuosius energijos produktus iš geležinkelio cisternų į tanklaivius;

- perpila skystuosius energijos produktus iš tanklaivių į geležinkelio cisternas;
- perpila skystuosius energijos produktus į autocisternas;
- kaupia ir saugo kaupia skystuosius energijos produktus;
- priima naftos produktais užterštą vandenį iš laivų;
- švartuoja laivus;
- nustato skystųjų energijos produktų kokybės parametrus;
- biologinių priedų ir žymėjimo medžiagų įmaišymas į skystuosius energijos produktus;
- maišo tamsiuosius ir šviesiuosius naftos produktus;
- aprūpina laivus kuru ir vandeniu.

### SUBAČIAUS SKYSTŲJŲ ENERGIJOS PRODUKTŲ TERMINALAS

AB „Klaipėdos nafta“ 2012 m. birželio 11 d., patvirtinus akcijų pasirašymo su Lietuvos Respublika sutartį, buvo perduotas valdyti Subačiaus skystųjų energijos produktų terminalas (toliau – SSEPT). Perėmus Subačiaus skystųjų energijos produktų terminalo infrastruktūrą, buvo išplėsta ir labiau diversifikuota Bendrovės veikla bei paslaugos, kurios pasipildė ilgalaikieji skystųjų energijos produktų saugojimo paslauga.



#### SUBAČIAUS NAFTOS TERMINALO CHARAKTERISTIKA

Lokacija	Kunčių kaimas, Kupiškio raj.
Naftos produktų talpų tūris	Iš viso 66 talpyklos
Naftos produktų talpų tūris	Apie 338 tūkst. m <sup>3</sup> talpyklų parkas
Geležinkelio estakados	Vienu metu galima aptarnauti 14 vagonų cisternų
Autocisternų pildymas	Moderni autocisternų užpylimo aikštelė
Moderni laboratorija	Gali nustatyti pagrindinius skystųjų energijos produktų kokybės parametrus

Subačiaus skystųjų energijos produktų terminalas teikia šias paslaugas:

- valstybės naftos produktų (degalų) atsargų saugojimas, užtikrinant valstybės energetinio saugumo tikslų vykdymą pagal numatytus teisės aktus;
- skystųjų energijos produktų (benzino, dyzelino) ilgalaikis saugojimas;
- skystųjų energijos produktų (benzino ir dyzelino) trumpalaikio saugojimo ir krovos paslaugos privatiems klientams ir įmonėms;

- biologinių priedų ir žymėjimo medžiagų įmaišymas į skystuosius energijos produktus.
- Subačiaus skystųjų energijos produktų terminalo infrastruktūra bei priemonės nuolat atnaujinamos, siekiant užtikrinti tinkamą, kokybišką paslaugų teikimą klientams bei saugios ir patikimos kuro bazės eksploatacijos užtikrinimą.



## REGULIUOJAMA SGD VEIKLA

Reguliuojamas SGD veiklos (SGDT) segmentas apima SGD terminalo veiklą Klaipėdoje, kuris priima ir saugo

suskystintas gamtines dujas, išdujina ir tiekia jas į magistralinį dujotiekį.

### KLAIPĖDOS SGD TERMINALAS

#### Klaipėdos SGD terminalo ilgalaikės veiklos užtikrinimas

2019 m. pabaigoje KN valdyba priėmė būtinus sprendimus dėl priemonių, užtikrinančių ilgalaikę (iki 2044 m.) Klaipėdos SGD terminalo veiklą, įskaitant pagrindinį sprendimą dėl laivo-saugyklos įsigijimo po 2024 m. 2019 m. pabaigoje Lietuvos Respublikos Seimas patvirtino valstybės garantiją ilgalaikio SGD tiekimo projekto I etapui (SGD saugumo dedamosios optimizavimui) ir II etapui (laivo-saugyklos pirkimui), kuri leido AB „Klaipėdos nafta“ pasirašyti sutartį su Šiaurės investicijų banku dėl paskolos I etapo tikslams. Valstybinei energetikos reguliavimo tarybai (VERT) buvo pasiūlyta sumažinti saugumo dedamąją (beveik 40% nuo 2020 m.). Remiantis VERT sprendimu, saugumo dedamoji buvo sumažinta ir taikoma visiems dujų vartotojams nuo 2020 m. sausio mėn.

2020 m. kovo 9 d. pasirašyta paskolos sutartis su Šiaurės investicijų banku II projekto etapui (laivo-saugyklos įsigijimui). 2020 m. lapkričio 20 d. Europos Komisija (EK) patvirtino valstybės pagalbą, teikiamą kaip valstybės garantiją, laivo saugyklos įsigijimo paskolai gauti. Taip išsprendžiami pagrindiniai su laivo-saugyklos įsigijimo finansavimu susiję klausimai.

Vadovaujantis SGD terminalo įstatymu, kuriame numatyta, kad SGD veikla turi būti vykdoma ne trumpiau kaip iki 2044-12-31, o SGD terminalo operatorius įsigyja laivą-saugyklą ir tampa operatoriumi ne vėliau kaip iki 2024-12-31. 2021 m. atlikus išsamų rinkos tyrimą ir paskelbus atvirą konkursą dėl laivo-saugyklos įsigijimo, paaiškėjo, kad esama pirkimo galimybė įsigyti laivą-saugyklą „Independence“ yra ekonomiškai naudingiausias KN sprendimas. 2022 m. spalio mėn. KN informavo Norvegijos bendrovę Høegh LNG apie savo sprendimą pasinaudoti laivo-saugyklos „Independence“ išpirkimo galimybe. Laivo-saugyklos eksploatavimo ir techninės priežiūros veikla užtikrinama sekančiais etapais. KN nusprendė pasamdyti patyrusį techninį vadovą laivo-saugyklos eksploatavimo ir techninės priežiūros paslaugoms teikti ir 2022 m. antroje pusėje paskelbė atvirą konkursą šioms paslaugoms įsigyti. Tikimasi, kad laivo-saugyklos techninis vadovas bus išrinktas ir su juo sudaryta sutartis iki 2023 m. pabaigos.

FSRU "Independence" bus registruojamas Lietuvos jūrų laivų registre, atitinkamai jam taikomas Lietuvos vėliavos reguliavimas. Šiuo tikslu 2023 m. buvo peržiūrėti ir papildyti būtini teisės aktai.

#### Klaipėdos SGD terminalo krova

2023 m. 1 pusm. SGDT paslaugomis Klaipėdoje naudojosi šeši vartotojai iš Estijos, Latvijos, Lenkijos, Norvegijos ir Lietuvos. 2023 m. 1 pusm. į SGD terminalą atplaukė 18 SGD laivai ir buvo atplukdyta bei perkrauta 17,27 TWh SGD 2023 m. 1 pusm. Lietuvoje suvartota apie 6,29 TWh gamtinių dujų, 87% visų Lietuvos perdavimo sistemos operatoriaus AB „Amber Grid“ sistemoje importuotų gamtinių dujų buvo iš Klaipėdos SGD terminalo.

2023 m. 1 pusm. vidutinis Klaipėdos SGD terminalo panaudojimas buvo 74% (prieš metus – 59%); palyginimui,

remiantis GIE ALSI duomenimis, vidutinis Europos SGD terminalų panaudojimas buvo 64% (praėjusių metų 1 pusm. – 63%).

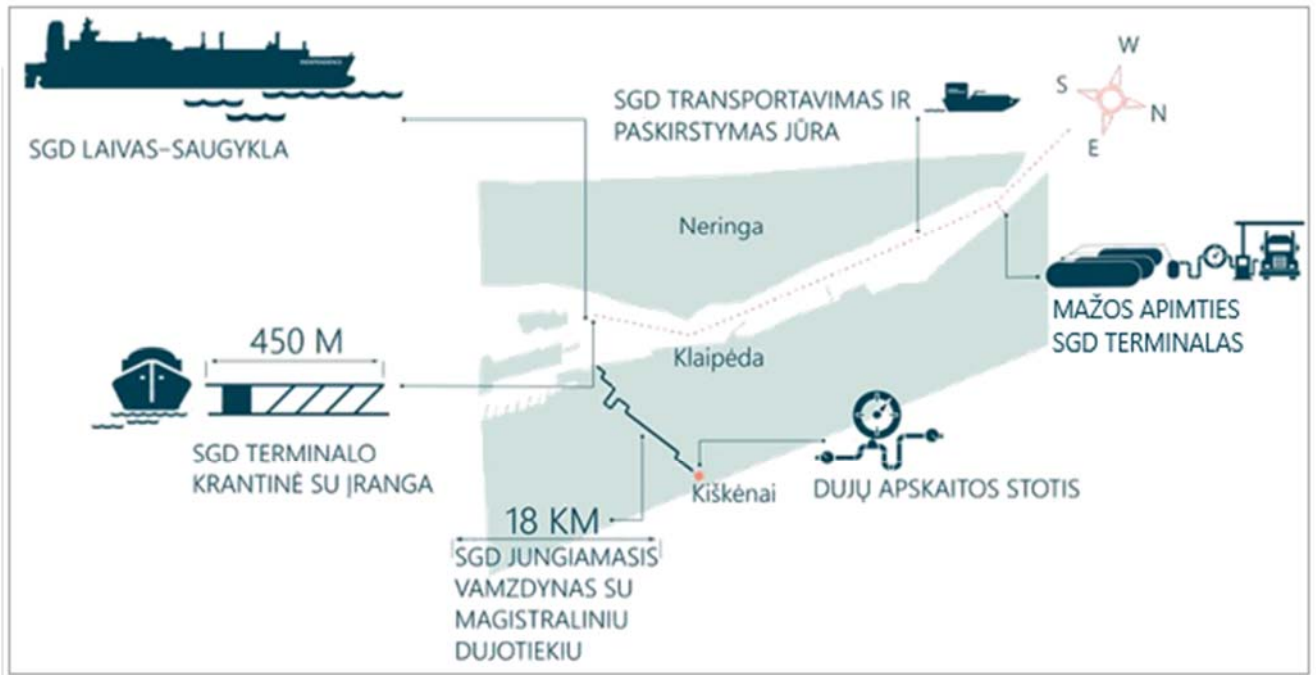
SGD terminalas papildo ir išplečia esamą šalies gamtinių dujų tiekimo infrastruktūrą, sukuria tiekimo diversifikavimo galimybes, leidžia sumažinti importą iš Rusijos, užtikrina gamtinių dujų tiekimo saugumą ir atitinka ES direktyvos N-1 infrastruktūros standartą, t. y. sukuria sąlygas Lietuvai savarankiškai tiekti gamtines dujas, reikalingas patenkinti pirmosios būtinybės poreikį.

#### SGD terminalo infrastruktūra

AB „Klaipėdos nafta“ SGD terminalas paremtas plaukiojančios SGD saugyklos su dujinimo įrenginiu (angl. *Floating Storage with Regasification Unit, FSRU*) technologija. Terminalas yra sujungtas su gamtinių dujų perdavimo sistemos operatoriaus AB „Amber Grid“ dujų

perdavimo tinklu 18 kilometrų ilgio jungiamuoju dujotiekiumi. SGD terminalo funkcijos – priimti suskystintas gamtines dujas iš dujovežių, jas saugoti, išdujinti bei tiekti į magistralinį tinklą ar perkrauti į kitus dujovežius.

## SGD terminalo infrastruktūra



### SGD laivas-saugykla su dujinimo įrenginiu

SGD laivas-saugykla su dujinimo įrenginiu yra SGD tanklaivis („Independence“), kuris Klaipėdos jūrų uoste priima suskystintąsias gamtines dujas iš SGD gabenančių laivų – dujovežių, kurie švartuojasi prie laivo-saugyklos. Pagal terminalo naudotojų grafikus, SGD yra leidžiamos pro specialius įrenginius, siekiant SGD sugrąžinti į dujinį

būvį ir tiekti jas į dujų perdavimo sistemą. 2012 m. pasirašyta SGD laivo-saugyklos su dujinimo įrenginiu dešimties metų nuomos (su išpirkimo galimybe) (nuo 2014 m. gruodžio mėn.) sutartis su Norvegijos kompanija „Höegh LNG Ltd“. Šio laivo statytojas – Pietų Korėjos laivų statykla „Hyundai Heavy Industries Co., Ltd“.

### SGD LAIVO-SAUGYKLOS „INDEPENDENCE“ TECHNINĖS CHARAKTERISTIKOS \*

Klaipėdos valstybinio jūrų uosto krantinė	157
Talpyklų tūris	170.000 m <sup>3</sup>
Maksimalus SGD pripildymo lygis	98% esant 70 kPag
Maksimalus SGD krovos pajėgumas	9.000 m <sup>3</sup> /val. SGD
Maksimalus SGD perkrovimo pajėgumas	5.000 m <sup>3</sup> /val. SGD, kai SGD perkrovos metu yra vykdomas SGD išdujinimas
Laivo-saugyklos pajėgumai	3,75 mlrd. m <sup>3</sup> gamtinių dujų per metus (10,24 mln. m <sup>3</sup> per dieną)
Minimalus operatyvinis SGD likutis	3.500 m <sup>3</sup> SGD
Maksimalus dujų srautas į dujų vamzdyną	10,24 mln. m <sup>3</sup> per dieną

\*Terminalo techninės sąlygos nurodytos dabar galiojančiomis norminėms sąlygomis: degimo/matavimo temperatūra – 25/0 °C, slėgis – 1,01325 bar.

### Krantinė ir jos įrenginiai

Prie krantinės nuolatos yra prišvartuotas SGD laivas-saugykla su dujinimo įrenginiu, kuris priima SGD iš jas atgabenančių dujovežių. Specialią krantinėje sumontuotą įrangą sudaro: aukšto slėgio platforma, serviso platforma, švartavimosi ir tvirtinimo aikštelės, susisiekimo tilteliai, gaisro gesinimo bokštai, valdymo patalpa, priešgaisrinės apsaugos įranga, techninio aptarnavimo kranai ir aukšto slėgio dujų perdavimo rankovės, bei kita reikalinga įranga ir sistemos.



### SGD terminalo jungiamasis dujotiekis

Terminalas yra sujungtas su gamtinių dujų perdavimo sistemos operatoriaus AB „Amber Grid“ dujų perdavimo

tinklu – 18 kilometrų ilgio, 700 mm skersmens jungiamuoju dujotiekiu. Pasijungimo į perdavimo tinklą vietoje yra pastatyta dujų apskaitos stotis.

### SGD terminalo paslaugos

Terminalas teikia šias paslaugas i) SGD išdujinimo, ii) SGD perkrovos. SGD išdujinimo paslaugą sudaro viena su kita susijusios paslaugos:

- SGD krovinio priėmimas iš atplaukusio dujovežio, fizinis ir virtualus krovinio saugojimas bei SGD išdujinimas Terminalo naudotojo grafike nustatytu dujinimo režimu.

SGD perkrovos paslaugą sudaro tarpusavyje susijusios paslaugos:

- SGD krovinio priėmimas iš atplaukusio dujovežio, fizinis ir virtualus krovinio saugojimas ir SGD perkrova (re-eksportas) į atplaukusį ne mažesnę nei 5.000 m<sup>3</sup>.

Terminalo teikiamoms paslaugoms taikomos šios kainos:

- SGD pakartotinio dujinimo paslaugos kainos fiksuota dalis yra kasmet tvirtinama Valstybinės energetikos reguliavimo tarybos (toliau – VERT). Ši kainos dalis įskaičiuojama į gamtinių dujų tiekimo saugumo papildomą dedamąją prie gamtinių dujų perdavimo kainos, jei Bendrovė negali surinkti nustatyto pajamų lygio iš SGD pakartotinio dujinimo paslaugos kainos kintamosios dalies tiesiogiai iš SGD terminalo naudotojų.



- Kintamąją SGD pakartotinio dujinimo paslaugos kainos dalį moka SGD terminalo naudotojai už pakartotinai išdujintą dujų kiekį. Tarifus kasmet tvirtina VERT. SGD pakartotinio dujinimo paslaugos kainos kintamoji dalis apskaičiuojama remiantis viršutine SGD pajamų riba, padalinta iš SGD terminalo pajėgumų vieneto.

TERMINALO PASLAUGOS	PASLAUGOS KAINA	VERT NUTARIMAS
SGD išdujinimo paslaugos kaina* (2022 m.)	0,41 EUR/MWh be PVM (iki 2022 m. gegužės 1 d.) 1,19 EUR/MWh be PVM (nuo 2022 m. gegužės 1 d.)	2021 m. lapkričio 16 d. O3E-1496 2022 m. kovo 31 d. No. O3E-437
SGD išdujinimo paslaugos kaina (2023 m.)	1,41 EUR/MWh	2022 m. gegužės 31 d. No. O3E-799
SGD išdujinimo paslaugos kaina (2024 m.)	1,83 EUR/MWh	2023 m. gegužės 29 d. No. O3E-715
SGD perkrovos paslaugos kaina* (2022 m.): - Mažos apimtys SGD krovinys, iki 15.000 m <sup>3</sup> - Vidutinės apimtys SGD krovinys, nuo 15.000 m <sup>3</sup> iki 50.000 m <sup>3</sup> imtinai	0,56 EUR/MWh be PVM 0,44 EUR/MWh be PVM	2021 m. lapkričio 16 d. O3E-1495
SGD perkrovos paslaugos kaina (2023 m.): - Mažos apimtys SGD krovinys, iki 15.000 m <sup>3</sup> - Vidutinės apimtys SGD krovinys, nuo 15.000 m <sup>3</sup> iki 50.000 m <sup>3</sup> imtinai - Didelės apimtys SGD krovinys, nuo 50.000 m <sup>3</sup>	0,62 EUR/MWh be PVM 0,48 EUR/MWh be PVM 0,35 EUR/MWh be PVM	2022 m. lapkričio 25 d. O3E-1620

\* Terminalo naudotojai, transportuojantys gamtines dujas per vidinį gamtinių dujų perdavimo sistemos išleidimo tašką, taip pat sumoka VERT nustatytą gamtinių dujų tiekimo saugumo papildomą dedamąją prie gamtinių dujų perdavimo kainos.

SGD terminale yra pilnai užtikrinti Trečiųjų šalių prieigos reikalavimai pagal ES įstatymus. SGD terminalo veikla organizuojama vadovaujantis Naudojimosi suskystintų gamtinių dujų terminalu taisyklėmis (toliau – Terminalo taisyklės), priimtomis po viešų konsultacijų su rinkos dalyviais ir suderintomis su VERT. SGD terminalo pajėgumai naudotojams skiriami tomis pačiomis sąlygomis, taikant viešą ir skaidrią pajėgumų paskirstymo procedūrą arba einamaisiais dujų metais, jei lieka laisvų

pajėgumų. SGD terminalu gali naudotis keli vartotojai, t. y. leidžiama keliems terminalo vartotojams vienu metu naudotis SGD pakartotinio dujinimo paslaugomis pagal privalomas skolinimosi ir (arba) skolinimo sąlygas.

Daugiau informacijos apie SGDT teikiamas paslaugas ir veiklos modelį pateikta Terminalo taisyklėse Bendrovės internetinėje svetainėje [www.kn.lt](http://www.kn.lt).

## KOMERCINĖ SGD VEIKLA

Komercinį SGD veiklos (komSGD) segmentą sudaro mažos apimties SGD paskirstymo stoties veikla

Klaipėdoje, SGD terminalo eksploatavimas Açu uoste Brazilijoje, kiti verslo vystymo projektai ir konsultacijos.

### KLAIPĖDOS MAŽOS APIMTIES SGD TERMINALAS

Per 2023 m. 1 pusm. į Klaipėdos mažos apimties SGD terminalą (toliau – SGD paskirstymo stotį), mažaisiais dujovežiais, buvo pristatyta 6 kroviniai. Visi SGD kroviniai buvo perkrauti į SGD autocisternas ir paskirstyti vartotojams Latvijoje bei Lenkijoje. Per 2023 metų 1 pusm. SGD paskirstymo stotyje buvo pakrautos 452 autocisternos.

2020 m. balandžio 1 d. KN valdomoje SGD paskirstymo stotyje komercinę veiklą pradėjo Lenkijos valstybinė naftos ir dujų bendrovė „PGNiG“ (2022 m. lapkričio 2 d. „PGNiG“ tapo ORLEN grupės dalimi). Stoties pajėgumai buvo skirti „PGNiG“ penkerių metų laikotarpiui.

SGD paskirstymo stotis skirta priimti krovinius iš mažos apimties SGD dujovežių, sandėliuoti SGD, krauti į SGD sunkvežimius, ISO konteinerius ar SGD varomus laivus.

Bendrovė antžeminę SGD paskirstymo stotį atidarė 2017 m. rudenį. SGD paskirstymo stoties projekto tikslas – vystyti mažos apimties SGD infrastruktūrą Baltijos šalyse ir Lenkijoje, kas ne tik didina energetinį saugumą nuo dujotiekio nutolusioms vietovėms, bet kartu teikia ir alternatyvios bei švarios energijos privalumus reikšmingam vartotojų skaičiui. Ši infrastruktūra taip pat prisideda prie galimybių siekiant naudoti SGD kaip švarų kurą laivyboje bei sunkiajame kelių transporte užtikrinimo.

SGD paskirstymo stotis yra Bendrovės komercinis projektas, kurį finansuoja Bendrovė ir iš dalies Europos Sąjungos paramos lėšos pagal CEF-Transport programą HEKLA<sup>1)</sup> ir „Blue Baltics“<sup>2)</sup> projektams įgyvendinti.

<sup>1)</sup> Projekto įgyvendinimo pabaiga – 2018 m. birželio 30 d.

<sup>2)</sup> Projekto įgyvendinimo pabaiga – 2020 m. balandžio 16 d.



### SGD PASKIRSTYMO STOTIES TECHNINĖ CHARAKTERISTIKA

Klaipėdos valstybinio jūrų uosto krantinė 2

Technologija	Penkios slėginės talpyklos
Talpų tūris	5 x 1.000 m <sup>3</sup>
Užpildymo lygis	86%
SGD priėmimo greitis (iš laivo)	iki 1.250 m <sup>3</sup> /val.
Dienos autocisternų krovos pajėgumas	24 autocisternos
Autocisternų krova	2 autocisternų krovos aikštelės (įmanoma krova vienu metu)
Autocisternų krovos greitis	iki 100 m <sup>3</sup> /val.
Bunkeravimo greitis	iki 500 m <sup>3</sup> /val.
Nugaravusių dujų panaudojimas	Dujų vamzdžio jungtis su Bendrovės katiline



### SGD TERMINALAS AÇU UOSTE BRAZILIJoje

2020 m. KN tapo suskystintų gamtinių dujų (SGD) terminalo operatore Açu uoste, Brazilijoje. Pagal sutartį, sudarytą su „Gas Natural Açu“ (GNA) – bendra „Prumo Logistica“, BP, „Siemens“ ir SPIC Brasil įmone – KN, kaip SGD terminalo operatorius, yra atsakinga už sklandų SGD terminalo darbą, įskaitant techninę ir komercinę krantinės ir jos įrenginių, dujotiekio ir dujų apskaitos stočių įrengimo veiklą. KN įkūrė įmonę „KN Açu Serviços de Terminal de GNL Ltda.“, kuri yra atsakinga už šio projekto vykdymą Brazilijoje, subūrė vietos profesionalų komandą ir pradėjo veiklą 2020 m. Sutartis sudaryta 13 metų laikotarpiui ir gali būti pratęsta abipusiu susitarimu.



### SGD TERMINALAS VILHELMSHAVENO UOSTE VOKIETIJOJE

KN sudarė sutartį su SGD Terminalo „Wilhelmshaven GmbH“ (LTeW), Vokietijos energetikos bendrovės „Uniper“ dukterine įmone, pagal kurią teikia pirmojo Vokietijoje SGD terminalo, esančio Wilhelmshaveno uoste, Šiaurės jūros pakrantėje, eksploatavimo paslaugas. SGD terminalas sėkmingai baigtas per itin trumpą laiką ir komercinę veiklą pradėjo 2023 metų sausį.

Terminalo sprendimas paremtas plaukiojančio laivo-saugyklos (FSRU) technologija, kurią tiekia ir eksploatuoja Norvegijos įmonė „Hoegh LNG“. Metinis projektinis terminalo pajėgumas yra 7,5 milijardo kubinių metrų gamtinių dujų, o tai atitinka daugiau nei 8% Vokietijos 2021 metų dujų poreikio.

KN buvo pasirinkta teikti veiklos paslaugas pradiniam terminui iki 2024 m. kovo 31 d. Pasirengimo eksploatacijai etape KN padėjo LTeW sukurti veiklos procesus ir IT infrastruktūrą, reikalingą SGD terminalo komercinei veiklai. Šiuo metu, eksploatavimo etape, KN paslaugas sudaro logistikos operacijų valdymas, dujų dispečerinės operacijos, dujų apskaitos ir ataskaitų teikimas bei kitos kliento poreikiams pritaikytos terminalo eksploatavimo paslaugos. KN taip pat konsultuos LTeW dėl naujų SGD terminalo veiklos taisyklių, pagrįstų atviros prieigos modeliu, kūrimo.

### SGD TERMINALAS ELBEHAFENO UOSTE VOKIETIJOJE

Nuo 2023 m. liepos mėn. KN tapo komerciniu Elbehafeno SGD terminalo Brunsbutelyje, Šiaurės Vokietijoje, operatoriumi.

Elbehafeno SGD terminalą, esantį Brunsbutelio uostamiestyje prie Elbės upės žiočių, Vokietijos vyriausybės užsakymu sukūrė Elbehafen LNG GmbH, Vokietijos energetikos grupės RWE dukterinė įmonė. Pagal pasirašytą sutartį 5 metams, komercinės terminalo valdymo paslaugos apima logistikos operacijų valdymą, dujų dispečerines operacijas, dujų apskaitą ir ataskaitų

teikimą bei kitas kliento poreikiams pritaikytas terminalo eksploatavimo paslaugas.

Elbehafeno SGD terminalo sprendimas paremtas plaukiojančio laivo-saugyklos (FSRU) technologija. Terminalas dujas iš SGD transporterių gauna per FSRU Höegh Gannet, kuris buvo pastatytas 2018 m., kurio talpa yra 170 000 kubinių metrų. Išplėtus gamtinių dujų tinklą, terminalo projektinis metinis pajėgumas sieks 7,5 mlrd. kubinių metrų gamtinių dujų.

## VEIKLOS STRATEGIJA

2023 m. birželio 14 d. įsigaliojo Bendrovės stebėtojų tarybos patvirtinta KN įmonės strategija iki 2050 m., Naujoje strategijoje pagrindinis dėmesys skiriamas esamų verslų efektyvinimui, sklandžiam pasirengimui energetinei transformacijai ir perėjimui prie veiklos su naujomis energijos rūšimis. Siekiama, kad KN veikla iki 2050-ųjų taptų visiškai neutrali klimatui, iki 2030-ųjų planuojant veiklos emisijas mažinti daugiau nei 30%, ir apie 70% iki 2040 metų.

KN siekia būti svarbia ateities energetikos vertės ir tiekimo grandinių dalimi, toliau sėkmingai kuriančia vertę energetikos sektoriuje, ir užtikrinančia energetinį saugumą, energetikos resursų konkurencingumą regione bei finansinę grąžą akcininkams.

Atsižvelgiant į tai, KN strategijoje susitelkiama į dabartinių verslų tobulinimą bei efektyvinimą, išlaikant konkurencinį pranašumą ir didinant pelningumą. Naujojoje strategijoje apibrėžiamas siekis pelningai augti vystant šiuo metu aktualias pagrindines veiklos sritis, investuojant dalį pelno į ateities energijos rūšių infrastruktūrą ir kompetencijas.

Nauja KN strategija pagrįsta augimu vidutinės trukmės laikotarpiu ir portfelio diversifikavimu ilguoju laikotarpiu. Iki 2050-ųjų metų KN strategija skirstoma į tris etapus:

- 2023-2030 m.: esamų veiklų pelningumo didinimas, užtikrinant reikiamas lėšas investicijoms į naujas, tvaresnes energijos rūšis.
- 2031-2040 m.: orientacija į SGD verslo vystymą, skystųjų energijos produktų krovos diversifikavimą.
- 2041-2050 m.: veiklos plėtra naujų energijos rūšių rinkoje. Investicijos į naujus energijos šaltinius ir naujas energijos rūšis, tokias kaip sintetinis kuras, vandenilis ir jo junginiai, kiti alternatyvūs energijos nešėjai, anglies dioksido (CO<sub>2</sub>) surinkimas ir saugojimas ir kt.

KN vizija – savo veikla prisidėti prie pasaulio, kuriame tvariais skystosios energijos, chemijos bei žaliavų sprendimais pramonei ir visuomenei suteikiama galimybė kurti švaresnę, saugesnę ir turtingesnę ateitį visiems. Nuolat diegdami naujoves ir plėsdami savo paslaugų portfelį, siekiame būti energetinės transformacijos priešakyje, kad galėtume prisidėti prie pasaulinės energetikos pertvarkos ir 2050 m. pasiekti neutralaus poveikio klimatui tikslą.

Naujoje KN strategijoje apibrėžiama, kad siekiama ilgojo laikotarpio panaudoto kapitalo grąža (ROCE) sieks apie 8% (2022 m. 4,4%).

Siekiama, kad vidutinės KN įmonių grupės pajamos 2041-2050 m. laikotarpiu būtų 172 mln. eurų ir, lyginant su 2022 m., iki 2050 m. augtų 122%.

Vidutinė siektina KN įmonių grupės EBITDA 2041-2050 m. laikotarpiu yra 85 mln. eurų ir 2050 m. būtų 172% didesnė

lyginant su 2022 metais. Atitinkamai KN grupės EBITDA marža augtų nuo 45% 2022 m. iki 55% 2050 metais.

KN siekia išmokėti mažiausiai 5 mln. eurų dividendų kasmet, pradedant 2026 m., orientuojantis į apie 5% dividendų pajamingumą. Prognozuojama, kad 2031-2050 m. laikotarpiu iš viso bus išmokėta mažiausiai 240 mln. eurų dividendų.

Pagrindiniai akcentai trumpuoju laikotarpiu (iki 2030 metų): iki 2030-ųjų KN ketina padėti pagrindus veikloms, susijusioms su naujomis tvarios energijos rūšimis, ir planuoja 50% pajamų augimą.

Veiklos tikslai pagrindiniuose segmentuose:

- Skystųjų energijos produktų terminalai. Daugiau dėmesio numatoma skirti produktų ir klientų portfelio diversifikacijai. Planuojama didinti biodegalų krovą, įžengti į chemijos produktų (metanolio ir kt.) saugojimo ir krovos rinką. Ir toliau maksimalus dėmesys bus skiriamas neprikaištingam veiklos vykdymui, komerciniam ir operaciniam efektyvumui bei didesnės vertės klientams kūrimui.
- SGD segmente ir toliau bus koncentruojamasi į vertės kūrimą regione bei pasaulinėje SGD rinkoje. Iki 2030 m., atsižvelgiant į rinkos paklausą, bus priimti sprendimai dėl Klaipėdos SGD terminalo išdujinimo pajėgumų plėtros bei dėl tolesnės SGD paskirstymo stoties veiklos strategijos. Palaipsniui žadama plėsti SGD verslo vystymo veiklą augančiose rinkose.
- Naujų energijos rūšių segmentas. Iki 2030 m. KN sieks išplėtoti bent tris verslo galimybes, padedančias įžengti į vandenilio nešiklių krovos ir saugojimo rinką, sukurti CO<sub>2</sub> saugojimo ir krovos verslą, padedantį kontroliuoti ir mažinti išmetamo anglies dioksido kiekį, bei sukurti bandomąjį baterijų projektą regione ir tvarų verslo modelį, pagal kurį KN galėtų tapti energijos saugojimo ir (ar) balansavimo rinkos dalimi. Naujų energijos šaltinių galimybių išnaudojimas padės KN palaipsniui pereiti prie žaliosios ekonomikos.

Iki 2030 m. KN planuoja iš viso investuoti apie 300 mln. eurų. Virš 45% šių kapitalo investicijų iki 2030 m. bus skirtos sukurti naujų energijos rūšių krovos ir saugojimo infrastruktūrai ir kompetencijoms, didinti visų vykdomų veiklų tvarumui ir mažinti emisijoms.

Atnaujinta strategija atliepia ir 2023 m. kovo 8 d. KN gautą 72,47% KN akcijų valdančios Lietuvos Respublikos energetikos ministerijos akcininko lūkesčių raštą (nuoroda), kuriuo KN keliami Lietuvos energetinės nepriklausomybės užtikrinimo, transformacijos ir tarptautinės plėtros tikslai bei finansiniai lūkesčiai.

Išsamiau su KN strategija galite susipažinti strategijos santraukoje, paspaudę šią nuorodą: [KN strategija 2050](#).

## VIZIJA

KN mato pasaulį, kuriame tvariais skystosios energijos, chemijos bei žaliavų sprendimais pramonei ir visuomenei suteikiama galimybė kurti švaresnę, saugesnę ir turtingesnę ateitį visiems.

Nuolat diegdami naujoves ir plėsdami savo paslaugų portfelį, siekiame būti energetinės transformacijos priešakyje, kad galėtume prisidėti prie pasaulinės energetikos pertvarkos ir 2050 m. pasiekti neutralaus poveikio klimatui tikslą.

## MISIJA

Užtikriname saugius ir patikimus skystosios energijos srautus, chemijos ir žaliavų krova Baltijos jūros regiono vartotojams:

- siūlydami įvairių skystosios energijos produktų, skirtų regiono poreikiams ir eksportui į pasaulinę rinką, saugojimo ir krovos sprendimus;
- prisideddami prie regiono dekarbonizacijos, pasitelkiant tvarius sprendimus ir energijos nešiklius;
- stiprindami Lietuvos energetinį saugumą skystosios energijos ir elektros energijos srityse

Klientams visame pasaulyje teikiame žinias ir gebėjimus, susijusius su plaukiojančių SGD saugyklų ar kitų tvarios energetikos infrastruktūros projektų kūrimu ir eksploatavimu.

## KN RUOŠIASI PERMAINŲ KELIONEI, TRUKSIANČIAI IKI 2050 M.



### PAGRINDO SUKŪRIMAS

- Pagerinti vertės pasiūlymą, siekiant sustiprinti pinigų srautus ir išplėsti skystųjų energijos produktų perkrovimo rinką Pietvakarių kryptimi.
- Plėsti SGD verslo vystymo veiklą pasauliniu mastu.
- Sukurti pagrindus naujų rūšių energijos veikloms užsitikrinant tinkamus pajėgumus ir rengiant bandomuosius projektus.
- Apsvarstyti SGD paskirstymo stoties strategiją, siekiant gauti papildomų lėšų investicijoms į naujų rūšių energijos šaltinių veiklą

### NAUJŲ RŪŠIŲ ENERGIJOS ŠALTINIŲ KOMERCIALIZAVIMAS

- Sutelkti dėmesį į anglies dioksido krovos ir energijos saugojimo bandomųjų projektų komercializavimą.
- Padaryti pasaulinę SGD verslo vystymo veiklą didesne pajamų ir maržos dalimi.
- Išlaikyti ir gerinti SGD ir skystųjų energijos produktų terminalo veiklą tiek naftos produktų, tiek atsinaujinančiosios energijos, kuri kraunama terminale, atžvilgiu.
- Pasinaudoti išryškėjusiomis vandenilio nešiklių galimybėmis, ir ištirti tolesnes galimybes vėjo energijos gamybos srityje (pvz., elektra į dujas).

### VEIKLOS PLĖTRA

- Priimti sprendimą dėl SGDT ateities Klaipėdoje.
- Išplėsti atsinaujinančiųjų išteklių energijos veiklą platesniame regione.
- Perorientuoti skystųjų energijos produktų terminalą į atsinaujinančią energetiką.
- Plėtoti pasaulinę SGD verslo vystymo veiklą atsižvelgiant į rinkos pokyčius.

## NAUJOSIOS STRATEGIJOS PAGRINDAS - PELNINGAS AUGIMAS VYKDANT PAGRINDINĘ VEIKLĄ

KN 2030 m. strategijoje, pagrįstoje 2050 m. vizija, bus siekiama tobulinti veiklą ir padėti pagrindus naujų rūšių energijos šaltinių bendrovėms.

<p><b>SKYSTŪJŲ ENERGIJOS PRODUKTŲ TERMINALAS</b> Diversifikuoti ir didinti veiklos apimtį bei pelningumą</p>	 <p><b>IKI 2030 M. PADIDINTI PAJAMAS &gt;50 % IR PADĖTI PAGRINDUS NAUJŲ ENERGIJOS RŪŠIŲ VEIKLOMS</b></p>
<p><b>SGD</b> Kurti tvarius sprendimus ir sutelkti dėmesį į verslo vystymą tarptautiniu mastu</p>	
<p><b>NAUJOS ENERGIJOS RŪŠYS</b> Padėti pamatus perėjimui prie žaliosios energijos regione</p>	
<p>Parengti tradicinio verslo perėjimo prie naujų rūšių energijos šaltinių organizacinę struktūrą</p>	 <p><b>VERSLO IR SOCIALINĖ KOMPETENCIJA</b> Mažinti išmetamųjų emisijų kiekį ir kartu sukurti tinkamą platformą naujų rūšių energijos šaltinių verslams spartinti</p>
<p>Vykdyti laipsniškus ASV veiklos pokyčius</p>	
<p>Investuoti į žinias ir kompetencijas naujos energijos šaltinių srityje</p>	
<p>Skaitmenizuoti verslo procesus, siekiant geriau pasiruošti ateičiai</p>	

### SKYSTŪJŲ PRODUKTŲ TERMINALAS: DIVERSIFIKACIJOS IR PELNINGUMO DIDINIMAS

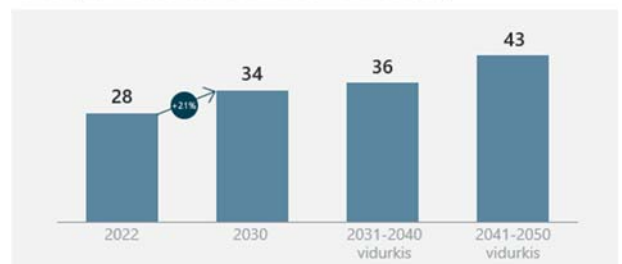
Naftos terminalo transformacija į skystųjų ir chemijos produktų terminalą.

Didinti pajamas ir stiprinti EBITDA maržą diversifikuojant produktų ir klientų portfelį, tobulinant veiklą ir stiprinant vertės pasiūlymą klientams.

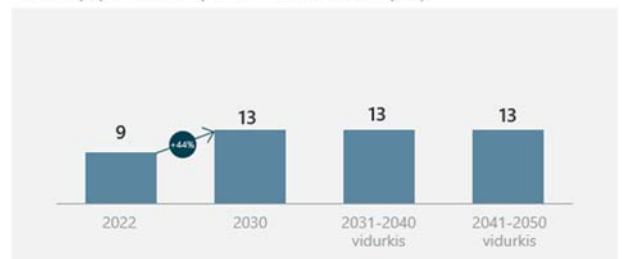
Iki 2030 m.:

- Didinti biodegalų krovą ir įžengti į chemijos produktų (metanolio ir kt.) saugojimo ir krovos rinką.
- Užtikrinti vertikalųjį skystųjų energijos ir chemijos produktų krovos verslo diversifikavimą.
- Gerinti vertės klientams pasiūlymą ir neprikaištingą veiklos vykdymą.

SKYSTŪJŲ PRODUKTŲ TERMINALO PAJAMOS (€m)



SKYSTŪJŲ PRODUKTŲ TERMINALO EBITDA (€m)





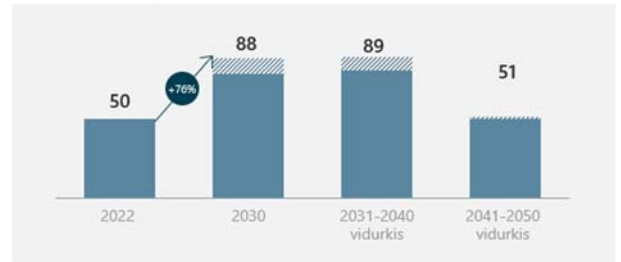
## SGD: KAPITALIZUOTI ATsirandančias Galimybes ir Plėsti Tarptautinę Veiklą

Dėmesys vertės kūrimui regioniniame SGD versle ir augimui trumpuoju laikotarpiu pasaulinėje SGD rinkoje.

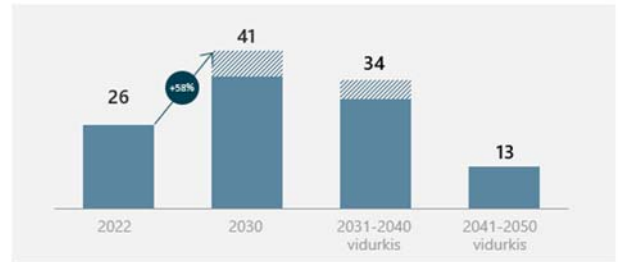
Iki 2030 m.:

- Apsispręsti dėl Klaipėdos SGD terminalo išdujinimo pajėgumų plėtros, atsižvelgiant į rinkos paklausą.
- Papildomų paslaugų siūlymas ir Klaipėdos SGD paslaugų centro vertės didinimas.
- Įvertinti SGD paskirstymo stoties strategiją.
- Plėsti SGD verslo vystymo veiklą augančiose rinkose (1-2 investicijos; 3 papildomi kontraktai dėl eksploatacijos ir techninės priežiūros paslaugų).

SGD PAJAMOS (€M)



SGD EBITDA (€m)



/// SGDT 10 TWh pajėgumų plėtra

## NAUJŲ RŪŠIŲ ENERGIJA: ĮŽENGTI Į NAUJŲ ENERGIJOS RŪŠIŲ ŠALTINIŲ RINKAS

Naujų energijos šaltinių galimybių išnaudojimas padės pereiti prie žaliosios ekonomikos.

KN investicijos į naujas energijos rūšis reikšmingos siekiant plėtoti naujus pajėgumus/kompetencijas šiame verslo segmente.

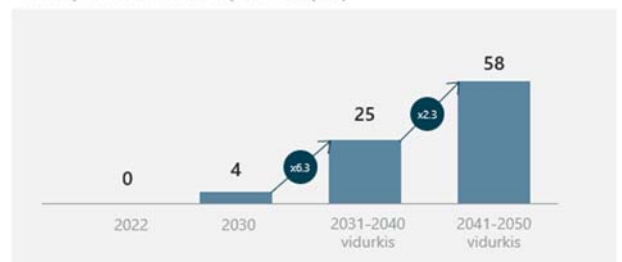
Iki 2030 m.:

- Išplėtoti bent 3 brandžias verslo galimybes, siekiant įžengti į vandenilio nešiklių krovos ir saugojimo rinką.
- Sukurti CO2 saugojimo ir krovos verslą, padedantį kontroliuoti ir mažinti išmetamo anglies dioksido kiekį.
- Įgyvendinti bandomąjį baterijų projektą regione ir išvystyti tvarų verslo modelį, kad KN taptų energijos saugojimo / balansavimo rinkos dalimi.

NAUJŲ ENERGIJOS RŪŠIŲ PAJAMOS (€m)



NAUJŲ ENERGIJOS RŪŠIŲ EBITDA (€m)



## KODĖL TIKIME, KAD MŪSŲ KELIONĖ 2050 BUS SĖKMINGA?



- Iki 2050 – veiklos neutralumas klimato atžvilgiu



- Lietuvos energetinis saugumas
- Su ASV susijusios investicijos ir socialinės iniciatyvos
- Novatoriškas ir prasmingas darbas



- Patikimas partneris energetikos pertvarkoje
- Stabili grąža akcininkams
- Tvarus įmonės vertės augimas

## SVARBIAUSI ATASKAITINIO LAIKOTARPIO ĮVYKIAI

**2023 m. vasario 22 d.** AB „Klaipėdos nafta“ stebėtojų tarybos sprendimu nuo 2023 m. vasario 22 d. iki Bendrovės stebėtojų tarybos kadencijos pabaigos nepriklausomu Bendrovės audito komiteto nariu išrinktas Šarūnas Radavičius. Be kita ko, stebėtojų taryba nusprendė iki veikiančios Bendrovės stebėtojų tarybos kadencijos pabaigos Bendrovės atlygio ir skyrimo komiteto nare išrinkti Živilę Valeišienę.

**2023 m. kovo 9 d.** Bendrovė gavo 72,47% Bendrovės akcijų valdančios Lietuvos Respublikos energetikos ministerijos akcininko lūkesčių raštą.

**2023 m. kovo 10 d.** Italijos energetikos bendrovė „Snam FSRU Italia“ pasirinko KN bendradarbiauti įgyvendinant plyno lauko FSRU pagrindu veikiančio SGD terminalo projektą Piombino uoste

**2023 m. kovo 27 d.** Subačiaus naftos terminale pradėjo veikti 300 kW galios saulės elektrinė. Jos pagaminama elektra 100% patenkins Kupiškio rajone veikiančio naftos terminalo suvartojamos elektros energijos poreikį.

**2023 m. balandžio 20 d.** Audito komiteto posėdyje audito komiteto pirmininku išrinktas Šarūnas Radavičius.

**2023 m. balandžio 25 d.** Bendrovė paskelbė 2022 m. tvarumo ataskaitą. Ataskaita parengta vadovaujantis tarptautiniais „Global Reporting Initiative“ (GRI) standartais.

**2023 m. balandžio 28 d.** buvo sušauktas Bendrovės eilinis visuotinis akcininkų susirinkimas. Bendrovės eiliniame visuotiniame akcininkų susirinkime priimti šie sprendimai: 1) Patvirtinti Bendrovės 2022 m. audituotų finansinių ataskaitų rinkinį, 2) Paskirstyti Bendrovės

paskirstytinąjį pelną, 3) Pritarti Bendrovės Atlygio ataskaitai.

**2023 m. gegužės 11 d.** Bendrovė ir bendrovė „SK E&S“, kuri SK grupėje yra atsakinga už tokius energetikos sektorius kaip SGD, atsinaujinantys energijos išteklių ir vandenilis, pasirašė Bendrąjį susitarimą (ang. Framework Agreement) dėl bendradarbiavimo galimybių tarptautinio SGD verslo plėtros srityje.

**2023 m. birželio 5 d.** Bendrovė ir AB „ORLEN Lietuva“ susitarė bendradarbiauti vykdant dyzelino krovą į autocisternas KN išsinuotame Marijampolės naftos terminale.

**2023 m. birželio 14 d.** Bendrovės stebėtojų taryba patvirtino KN veiklos strategiją 2023-2050 metams, kuri įsigalioja 2023 m. birželio 14 dieną. Naujoje strategijoje pagrindinis dėmesys skiriamas esamų verslų efektyvumui, sklandžiam pasirengimui energetinei transformacijai ir perėjimui prie veiklos su naujomis energijos rūšimis. Siekiama, kad KN veikla iki 2050-ųjų taptų visiškai neutrali klimatui, iki 2030-ųjų planuojant veiklos emisijas mažinti daugiau nei 30%, ir apie 70% iki 2040 metų

**2023 m. birželio 15 d.** Bendrovės atlygio ir skyrimo komiteto posėdyje, šio komiteto pirmininke išrinkta Živilė Valeišienė.

**2023 m. birželio 30 d.** Bendrovė pradeda teikti Elbehafeno SGD terminalo Brunsbutelyje, Vokietijos šiaurėje, komercinio eksploatavimo paslaugas.

## SVARBŪS ĮVYKIAI, ĮVYKĘ PO ATASKAITINIO LAIKOTARPIO PABAIGOS

**2023 m. liepos 4 d.** KN ir BP Gas & Power Investments Limited pasirašė bendradarbiavimo susitarimą dėl naujo SGD projekto vystymo Lotynų Amerikoje.

Daugiau informacijos apie gautą lūkesčių raštą galima rasti interneto svetainėje [www.kn.lt](http://www.kn.lt).

### DUOMENYS APIE VIEŠAI SKELBIAMĄ INFORMACIJĄ

Lietuvos Respublikos įstatymų nustatyta tvarka visi, su Bendrovės veikla susiję, esminiai įvykiai ir informacija apie visuotinio akcininkų susirinkimo laiką bei vietą skelbiama Bendrovės internetiniame puslapyje [www.kn.lt](http://www.kn.lt) ir

vertybinių popierių biržoje AB NASDAQ Vilnius ([www.nasdaqomxbaltic.com](http://www.nasdaqomxbaltic.com)).

## VERSLO APLINKA BEI RINKA

### SKYSTŪJŲ ENERGIJOS PRODUKTŲ KROVOS RINKA IR APLINKA

Bendrovės skystųjų energijos produktų krovos veiklai didžiausią įtaką daro:

- Bendrovės infrastruktūra (krantinių skaičius, vandens gylis prie priekplaukų) bei skystųjų energijos produktų perkrovimo ir saugojimo suprastruktūra (talpyklų, vamzdynų, estakadų skaičius ir kt.).
- Terminalų ekonominis patrauklumas logistiniu požiūriu (tiek perkrovos tarifų, tiek ir visos logistinės grandinės kaštų suma).
- Makroekonominė, geopolitinė aplinka regiono ir pasaulio naftos perdirbimo ir prekybos rinkose, bendra padėtis rinkoje.

Pagrindiniai KN skystosios energijos verslo klientai – žaliavinės naftos perdirbimo gamyklos, prekybininkai ir gamintojai, veikiantys regioninėse ir pasaulinėse naftos ir naftos produktų rinkose. Strateginė naftos perdirbimo gamykla (toliau – Naftos perdirbimo gamykla) regione,

Bendrovės skystųjų energijos produktų terminalų 2023 m. 1 pusmečio rezultatams didžiausią įtaką darė geopolitiniai bei, paklausos/pasiūlos veiksniai .

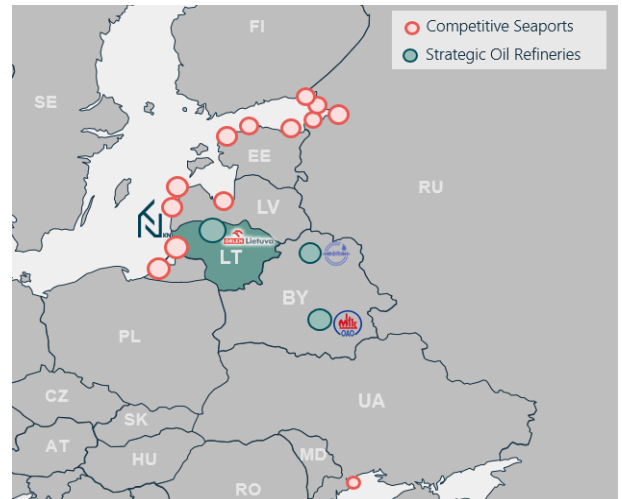
- pasaulinis degalų suvartojimas 2023 m. pirmąjį pusmetį toliau augo - viršijo 2022 m. to paties laikotarpio rodiklį ir beveik pasiekė prieš pandemiją fiksuotus kiekius,
- sankcijos, taikomos Rusijos naftos produktų (dyzelino, benzino ir kitų) importui į ES nuo 2023 m. vasario mėn., kėlė rinkos dalyvių susirūpinimą dėl galimo dyzelino trūkumo ES, tačiau
- 2023 m. pirmojo pusmečio pradžioje smarkiai išaugo dyzelino, benzino importas į regioną iš kitų šalių – naftos produktų gamintojų, kas beveik kompensavo tuos kiekius, kurių regionas daugiau nebeprisėmė iš Rusijos.

Papildomą spaudimą Europos naftos produktų rinkos paklausos/pasiūlos balansui, bei tuo pačiu - regiono naftos perdirbimo gamyklų perdirbimo maržoms darė:

- naftos produktų tiekimo sutrikimai Europoje dėl naftos perdirbimo gamyklų, uosto krovos kompanijų darbuotojų streikų Prancūzijoje (ko rezultate pavasarį buvo laikinai sustabdyta ~ 60% Prancūzijos naftos perdirbimo pajėgumų) bei kitų Europos naftos perdirbimo gamyklų

kurios dalis naftos produktų perkraunama per Bendrovės naftos terminalus, yra Lietuvos pietryčiuose – tai Mažeikių gamykla (valdoma AB „ORLEN Lietuva“).

Pagrindiniai Bendrovės konkurentai – rytinėje Baltijos jūros pakrantėje veikiantys naftos terminalai.



neplanuotų remonto darbų, incidentų (gaisrų ir kt).

- svyruojančios dyzelino importo į Europą apimtys iš Artimųjų Rytų, Indijos ir Kinijos.
- kai kurių didžiųjų Europos šalių prastėjantys ekonomikos rodikliai, kas savo ruožtu apribojo dyzelino paklausą.

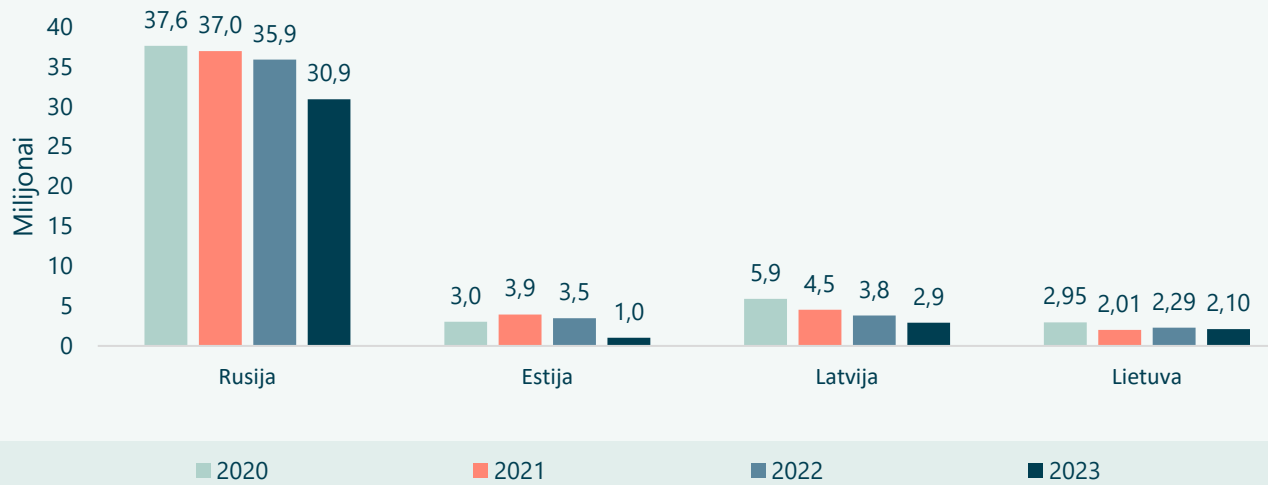
Visų šių aplinkybių fone Bendrovės skystųjų energijos produktų terminalų 2023 m. pirmojo pusmečio pajamos viršijo 2022 m. to paties laikotarpio rezultatus 22%, o tam daugiausia įtakos turėjo išaugusios šviesiųjų naftos produktų perkrovimo ir saugojimo apimtys.

Remiantis statistiniais duomenimis, 2023 m. 1 pusmetį rytinės Baltijos jūros pakrantės uostuose perkrauta apie 36,9 mln. tonų naftos produktų, t. y. 4,9 mln. tonų, arba 14% mažiau nei 2022 m tuo pačiu laikotarpiu.

2023 m. 1 pusmetį Klaipėdos uoste perkrauta apie 2,1 mln. tonų naftos produktų, t. y. 0,2 mln. tonų arba 8,2% mažiau nei 2022 m.

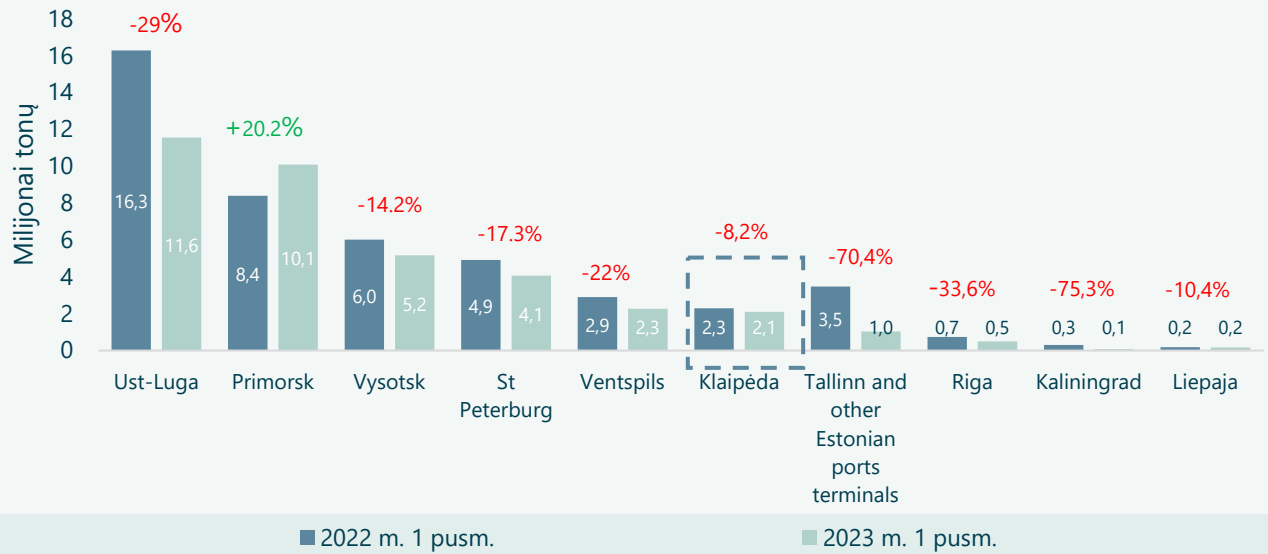
Rusijos uostų dalis bendroje rytinės Baltijos jūros pakrantės naftos produktų perkrovimo rinkoje padidėjo nuo 80% iki 83%, Klaipėdos uosto dalis padidėjo nuo 5% iki 5,7%.

NAFTOS PRODUKTŲ KROVOS DINAMIKA BALTIJOS JŪROS RYTINĖS PAKRANTĖS UOSTUOSE 2020 – 2023 M.



\* Parengta remiantis Klaipėdos valstybinio jūrų uosto direkcijos duomenimis

NAFTOS PRODUKTŲ KROVOS DINAMIKA BALTIJOS JŪROS RYTINĖS PAKRANTĖS UOSTUOSE 2022 – 2023 M. 1 PUSM.



\* Parengta remiantis Klaipėdos valstybinio jūrų uosto direkcijos duomenimis

## SKYSTŪJŲ ENERGIJOS PRODUKTŲ PERKROVIMAS

Per 2023 m. 1 pusmetį Bendrovės Klaipėdos ir Subačiaus skystųjų energijos produktų terminaluose perkrauta 1,955 kt skystųjų energijos produktų, palyginti su 1,967 kt per 2022 m. tą patį laikotarpį. Per 2023 m. 1 pusmetį abiejuose terminaluose perkrauta 0,6% mažiau nei per 2022 m. tą patį laikotarpį, šį pokytį lėmė pasauliniai ir regioniniai veiksniai, paminėti skyriuje "Skystųjų energijos produktų terminalų verslo aplinka ir rinka".

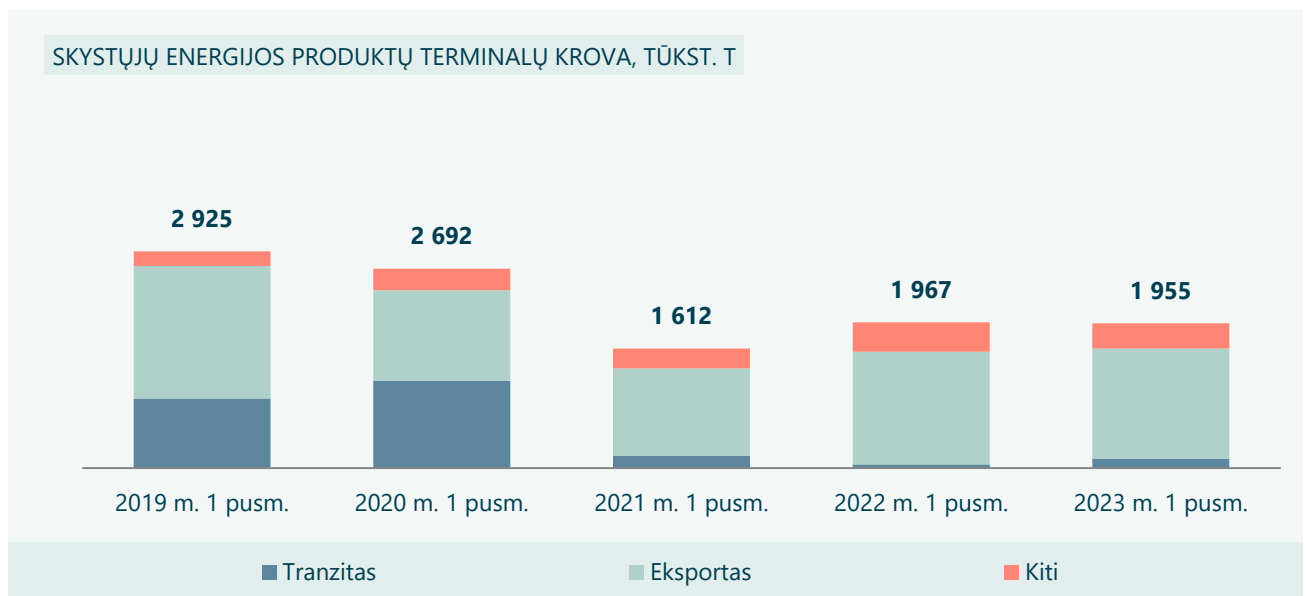
2023 m. 1 pusmetį bitumo krova intensyvėjo - per šį laikotarpį KN perkrovė apie 52 kt arba 57% daugiau nei tais pačiais 2022 m. mėnesiais.

Biodegalų krova KSEPT 2023 metais išliko panašiai lygyje kaip ir 2022.

Skystųjų energijos produktų (dyzelino ir benzino) krova į autocisternas 2023 m. 1 pusmetį buvo 6% didesnė nei 2022 m.

Suaktyvėjusi klientų, užsiimančių biodyzelino ir dyzelino perkrovimu, veikla prisidėjo prie išaugusios šių produktų sandėliavimo paslaugų paklausos – pajamos talpyklų nuomos per 2023 m. 6 mėnesius išaugo 67%, palyginti su tuo pačiu 2022 m. laikotarpiu.

Siekdama toliau plėsti veiklos apimtį ir diversifikuoti kraunamų produktų portfelį Klaipėdos ir Subačiaus skystųjų energijos produktų terminaluose, Bendrovė toliau plėtoja verslo ryšius su tarptautiniais ir regioniniais rinkos dalyviais.



\* Remiantis KN duomenimis

## KLAIPĖDOS SGD TERMINALO VEIKLOS APLINKOS APŽVALGA

2023 m. 1 pusm. laikotarpiu VERT priėmė šiuos nutarimus susijusius su Klaipėdos SGD terminalo veiklos aplinka:

- 2023 m. gegužės 11 d. VERT nutarimu Nr. O3E-638 nustatyta 59,2 mln. EUR siekianti KN SGD pakartotinio dujinimo veiklos viršutinė pajamų riba;
- 2023 m. gegužės 29 d. VERT nutarimu Nr. O3E-715 patvirtinta suskystintų gamtinių dujų pakartotinio dujinimo paslaugos kainos kintamoji dalis (SGD išdujinimo tarifas) lygi 1,83 EUR/MWh;
- 2023 m. birželio 6 d. VERT nutarimu Nr. O3E-757 patvirtintos KN 2024 m. investicijos. Bendra investicijų vertė siekia 3,219 mln. EUR.

Kiti svarbūs 2023 m. įvykiai, susiję su SGD terminalo veikla:

- 2023 m. birželio 26 d. KN paskelbė Naudojimosi SGD terminalu taisyklių viešąją konsultaciją. Viešoji konsultacija vykdyta iki 2023 m. liepos 7 d. Pagrindiniai Taisyklių pakeitimai susiję su ilgalaikių SGD išdujinimo pajėgumų paskirstymo laikotarpiu iki 2044 metų. 2023 m. liepos 27 d. posėdyje VERT suderino atnaujintą Naudojimosi SGD Terminalu taisyklių redakciją, kuri įsigalios po mėnesio nuo šio suderinimo.

2023 m. dujų metams (laikotarpis nuo 2023 m. sausio 1 d. iki 2023 m. gruodžio 31 d.) paskirstyti SGD terminalo pajėgumai:

PASKIRSTYTI PAJĖGUMAI	PASKIRSTYTŲ PAJĖGUMŲ KIEKIS, GWh*	LAIKOTARPIS
SGD išdujinimo pajėgumai **	33.000	2023 m. sausio 1 d. – 2023 m. gruodžio 31 d.
	940	2023 m. vasario 15 d. – 2023 m. kovo 30 d.
	393	2023 m. gegužės 1 d. – 2023 m. birželio 30 d.
	491	2023 m. birželio 1 d. – 2023 m. liepos 31 d.
	940	2023 m. liepos 1 d. – 2023 m. rugpjūčio 31 d.
	936	2023 m. rugpjūčio 1 d. – 2023 m. rugsėjo 25 d.

\* Degimo/matavimo temperatūra – 25/0 °C, slėgis – 1,01325 bar, gamtinių dujų viršutinė šilumingumo vertė 11,90 kWh/nm<sup>3</sup>, plėtimosi koeficientas 1:578 m<sup>3</sup>SGD/nm<sup>3</sup> dujų).

\*\* Dujų metų eigoje išdujinimo pajėgumai gali būti keičiami į SGD perkrovos pajėgumus.

Iš viso 2023 dujų metams (nuo 2023 m. sausio 1 d. iki 2023 m. gruodžio 31 d.) paskirti 36.700 GWh SGD išdujinimo pajėgumai. 2022 m. KN paskirstė ilgalaikius pajėgumus iki 2032 m. pabaigos. SGD terminalo naudotojams iš Lietuvos, Latvijos ir Lenkijos dešimties metų laikotarpiui nuo 2023 m. sausio 1 d. suteikti 4 SGD terminalo pajėgumų paketai po 6 TWh per metus (24 TWh). Šiomet atnaujinus SGD terminalo pajėgumų paskirstymo mechanizmą, per dešimt metų maždaug 60% visų SGD terminalo pajėgumų per metus bus skiriama terminalo naudotojams, sudariusiems ilgalaikes sutartis. Vykdamas metinę pajėgumų paskirstymo

procedūrą penkiems terminalo naudotojams 2023 dujų metams buvo paskirstyti 9 TWh SGD terminalo pakartotinio dujinimo pajėgumai.

2023 m. 1 pusm. 16.355 GWh SGD buvo išdujintos ir perduotos į AB "Amber Grid" perdavimo sistemą. Pažymėtina, kad 2023 m. 1 pusm. SGD terminalo Klaipėdoje naudojami šeši vartotojai iš Estijos, Latvijos, Lenkijos, Norvegijos ir Lietuvos. Nuo 2023 m. terminalo paslaugomis pradėjo naudotis naujas terminalo naudotojas iš Latvijos.

Per 2023 m. 1 pusm. SGD terminale:

- atliktos 32 „laivas-laivas“ krovos operacijos (26 „laivas-laivas“ krovos operacijos 2022 m. 1 pusm.).
- atgabenta 2.173,2 1.113,5 tūkst. tonų SGD (832,6 tūkst. tonų 2022 m. 1 pusm.).
- išdujinta ir į gamtinių dujų perdavimo sistemą patiekta 1.403 mlrd. nm<sup>3</sup> gamtinių dujų (1.148 mlrd. nm<sup>3</sup> gamtinių dujų 2022 m. 1 pusm.).
- į mažos apimtys dujovežius buvo perkrauta 59.647,7 tonų SGD (4.187,1 tonų SGD perkrauta 2022 m. 1 pusm.).

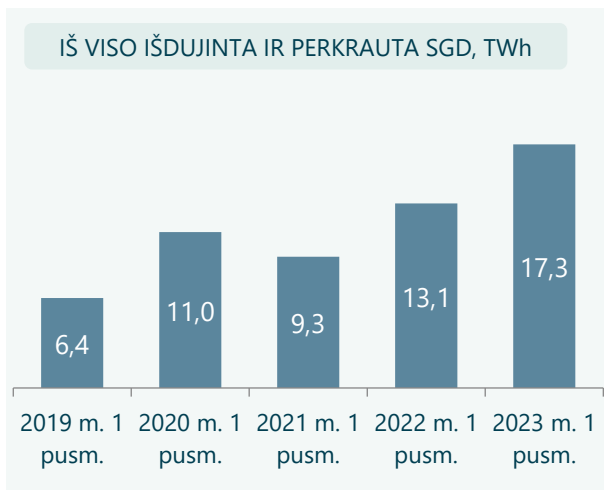
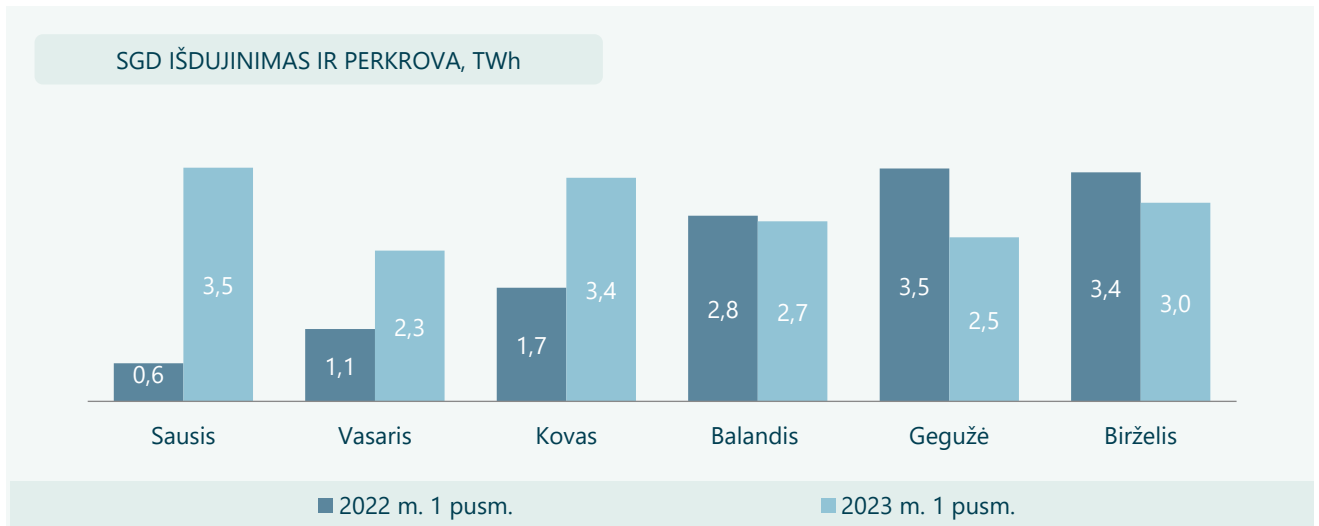
- priimtų SGD kilmė: 47% iš Norvegijos, 42% iš JAV, 6% iš Nigerijos ir 5% iš Alžyro (nuo 2022 m. kovo mėn. krovinių iš Rusijos nebėra priimama).

SGD terminalo pajėgumų poreikis priklauso nuo kelių pagrindinių kriterijų:

- bendro Lietuvos ir kitų Baltijos šalių dujų poreikio.
- konkuruojančių gamtinių dujų tiekimo šaltinių (dujos, tiekiamos vamzdynu arba per kitus regiono SGD terminalus) siūlomos kainodaros ir tiekiamo dujų kiekio.
- Lietuvos gamtinių dujų infrastruktūros

(magistralinių dujotiekių pajėgumų) apribojimų. SGD pasiūlos pasaulinėje rinkoje.

- SGD kainos regione bei pasaulyje.
- dujų tiekimo sutarčių trukmės ir sąlygų.
- dujovežių pasiūlos ir gabenimo kaštų.
- 2022 m. vienas didžiausių poveikių SGDT pajėgumų naudojimo didinimui buvo sustabdytas Rusijos gamtinių dujų importas į Lietuvą.



#### DUJOTIEKIŲ PROJEKTAI BALTIJOS ŠALYSE

Baltijos šalių regione vykdomi energetikos projektai sudaro sąlygas vystyti SGD rinkai ir efektyviau išnaudoti turimus SGD terminalo pajėgumus. 2022 m. gegužės 1 d. GIPL dujotiekis tarp Lietuvos ir Lenkijos pradėjo komercinę veiklą.

#### KLAIPĖDOS SGD TERMINALO PAJĖGUMŲ PLĖTRA

KN, kaip Klaipėdos SGD terminalo operatorius, kartu su dujų perdavimo sistemos operatoriumi AB "Amber Grid" (toliau – Operatoriai) tęsia veiksmus, susijusius su dabartinių Klaipėdos SGD terminalo pajėgumų ir gamtinių dujų perdavimo sistemos atitinkamų įleidimo ir išleidimo taškų pajėgumų praplėtimu. Įgyvendinus projektą bus sukurti papildomi SGD importo pajėgumai siekiantys 1,25 mlrd. m<sup>3</sup> per metus ir prieinami preliminariai nuo 2027 m. antrojo pusmečio.

2022 m. gruodį – 2023 m. I ketv. Operatoriai atliko neįpareigojantį rinkos apklausos etapą, kurio metu buvo identifikuotas reikšmingas susidomėjimas galimybe naudotis praplėtais Klaipėdos SGD terminalo importo pajėgumais. Bendra įpareigojanti rinkos apklausa bus paskelbta, kai Operatoriai susiderins visus su šia procedūra susijusius žingsnius ir dokumentus su atsakingomis suinteresuotomis šalimis, įskaitant ir reguliuojančią instituciją. Planuojama, kad įpareigojanti rinkos apklausa galėtų būti paskelbta iki 2023 m. pabaigos.



## KONSOLIDAVIMAS

Grupės finansinius rezultatus sudaro patrunuojančios bendrovės AB „Klaipėdos nafta“ ir jos tiesiogiai ir netiesiogiai kontroliuojamų dukterinių įmonių finansiniai rezultatai. Pagal 10-ąjį TFAS standartą, patrunuojanti bendrovė kontroliuoja kitą ūkio subjektą, jei ji gali arba turi teisę gauti kintamą grąžą iš savo ryšio su ūkio subjektu, į kurį investuojama, ir gali naudotis savo galia valdyti šį ūkio subjektą, kad paveiktų šios grąžos dydį. Kontrolė paprastai įgyjama turint daugiau nei pusę balsavimo teisių. Dukterinės įmonės yra visiškai konsoliduojamos nuo tos dienos, kai kontrolė perduodama Grupei.

Patrunuojamųjų įmonių finansinės ataskaitos buvo parengtos taikant vienodą apskaitos politiką ir tą patį

ataskaitinį laikotarpį, kurį apima Grupės finansinės ataskaitos. Atliekant konsolidavimą, eliminuojami visi įmonių tarpusavio sandoriai, likučiai ir nerealizuotas pelnas ir (arba) nuostoliai iš Grupės įmonių sandorių.

Konsoliduojant pajamos ir sąnaudos perskaičiuojamos į Bendrovės apskaitinę valiutą – eurus pagal vidutinį valiutos kursą, nustatytą per ataskaitinį laikotarpį. Užsienio operacijų turtas ir įsipareigojimai perskaičiuojami į apskaitinę valiutą pagal valiutos kursą, galiojantį ataskaitos sudarymo dieną. Valiutų keitimo skirtumai, atsirandantys perskaičiuojant konsolidavimui, yra pripažįstami kitose bendrosiose pajamose.

### KONSOLIDUOTI GRUPĖS FINANSINIAI REZULTATAI APIMA ŠIAS ĮMONES:

ĮMONĖS PAVADINIMAS	ADRESAS	VALDOMA AKCIJŲ DALIS,%
AB „Klaipėdos nafta“	Burių g. 19, 92276 Klaipėda	100
UAB „SGD terminalas“	Burių g. 19, 92276 Klaipėda	100
UAB „SGD logistika“	Burių g. 19, 92276 Klaipėda	100
UAB „SGD SPB“	Burių g. 19, 92276 Klaipėda	100 priklauso UAB „SGD logistika“
KN Açu Serviços de Terminal de GNL LTDA (KN Acu)	F66 Fazenda Saco Dantas s/n, Distrito Industrial, Area 1 and Area 2, 28200-000 São João da Barra, State of Rio de Janeiro	90 priklauso UAB „SGD logistika“ ir 10 priklauso UAB „SGD SPB“

Daugiau informacijos apie Grupės ir jos patrunuojamųjų įmonių struktūrą galite rasti metinio pranešimo skyriuje „Bendroji informacija apie Grupę ir Bendrovę“.



## GRUPĖS IR BENDROVĖS VEIKLOS APŽVALGA

### GRUPĖS PAGRINDINIAI FINANSINIAI RODIKLIAI (SUMOS PATEIKTOS TŪKST. EUR, JEI NENURODYTA KITAIP)

\* koreg. – koreguoti finansiniai rodikliai / duomenys yra perskaičiuojami ir pateikiami iš grynojo pelno (nuostolių) pašalinant šias sumas: 1) nerealizuotų užsienio valiutos kursų (Forex), atsirandančių dėl 16 TFAS reikalavimų, įtaką, 2) atitinkamo atidėtojo pelno mokesčio, atsirandančio dėl Forex, įtaką ir (3) išvestinių finansinių priemonių įtaką.

GRUPĖ	2023 m. 1 pusm.	2023 m. 1 pusm. koreg.*	2022 m. 1 pusm.	2022 m. 1 pusm. koreg.*	2021 m. 1 pusm.	2021 m. 1 pusm. koreg.*	2020 m. 1 pusm.	2020 m. 1 pusm. koreg.*	2019 m. 1 pusm.	2019 m. 1 pusm. koreg.*
Skystųjų energijos produktų krova, tūkst. t	1.955	1.955	1.967	1.967	1.612	1.612	2.592	2.592	2.926	2.926
SGD išdujimas ir perkrova, GWh	17.391	17.391	13.171	13.171	9.511	9.511	11.046	11.046	6.419	6.419
Investicijos į ilgalaikį turtą	892	892	2.521	2.521	3.056	3.056	2.513	2.513	15.622	15.622
<b>FINANSINIAI RODIKLIAI</b>										
Pardavimai	42.398	42.398	35.976	35.976	31.629	31.629	40.737	40.737	51.244	51.244
EBITDA (AVR)	16.746	16.746	16.899	16.899	14.209	14.209	25.075	25.075	34.233	34.233
EBIT (AVR)	5.380	5.380	5.573	5.573	1.224	1.224	10.944	10.944	5.212	5.212
Grynasis pelnas (nuostoliai)	8.100	3.284	(13.848)	3.040	(6.764)	(227)	9.412	7.251	2.542	4.045
<b>PELNINGUMAS</b>										
Turto grąža (ROA) (AVR)	2,8%	1,6%	(11,9)%	(7,3)%	2,8%	0,6%	2,4%	2,6%	0,9%	1,3%
Nuosavo kapitalo grąža (ROE) (AVR)	11,5%	6,0%	(42,7)%	(25,9)%	9,0%	2,1%	7,6%	8,3%	2,1%	2,8%
Uždirbto kapitalo grąža (ROCE) (AVR)	1,8%	1,7%	2,1%	2,0%	0,3%	0,3%	4,2%	4,1%	2,1%	2,1%
EBITDA marža (AVR)	39,5%	39,5%	47,0%	47,0%	44,9%	44,9%	61,6%	61,6%	66,8%	66,8%
EBIT marža (AVR)	12,7%	12,7%	15,5%	15,5%	3,9%	3,9%	26,9%	26,9%	10,2%	10,2%
Grynojo pelno marža (AVR)	19,1%	7,7%	(38,5)%	8,5%	(21,4)%	(0,7)%	23,1%	17,8%	5,0%	7,9%
<b>FINANSŲ STRUKTŪRA</b>										
Skolos santykis (D/E) (AVR)	281%	264%	337%	300%	210%	222%	243%	239%	195%	194%
Skolos santykis (D/E) – be TFAS 16 (AVR)	120%	113%	117%	104%	64%	68%	60%	59%	55%	55%
Skolos ir EBITDA santykis (AVR)	12	12	15	15	12	12	8	8	8	8
Skolos (be TFAS 16) ir EBITDA santykis (AVR)	5	5	5	5	3	3	2	2	2	2
Finansinių skolų aptarnavimo rodiklis (DSCR) (AVR)	4	4	5	5	8	8	10	10	10	10
Bendras likvidumo koeficientas (einamasis likvidumas) (AVR)	1,27	1,27	1,22	1,22	1,28	1,28	1,40	1,40	1,13	1,13
<b>RINKOS VERTĖS RODIKLIAI</b>										
Akcijos kainos ir pelno vienai akcijai santykis (P/E rodiklis)	5,93	10,44	(1,6)	(2,5)	6,8	30,6	9,7	8,8	40,0	28,9
Grynasis pelnas, tenkantis vienai akcijai	0,021	0,009	(0,036)	0,008	(0,018)	(0,001)	0,025	0,019	0,007	0,011

**BENDROVĖS PAGRINDINIAI FINANSINIAI RODIKLIAI (SUMOS PATEIKTOS TŪKST. EUR, JEI NENURODYTA KITAIP)**

\* koreg. – koreguoti finansiniai rodikliai / duomenys yra perskaičiuojami ir pateikiami iš grynojo pelno (nuostolių) pašalinant šias sumas: 1) nerealizuotų užsienio valiutos kursų (Forex), atsirandančių dėl 16 TFAS reikalavimų, įtaką, 2) atitinkamo atidėtojo pelno mokesčio, atsirandančio dėl Forex, įtaką ir (3) išvestinių finansinių priemonių įtaką.

BENDROVĖ	2023 m. 1 pusm.	2023 m. 1 pusm. koreg.*	2022 m. 1 pusm.	2022 m. 1 pusm. koreg.*	2021 m. 1 pusm.	2021 m. 1 pusm. koreg.*	2020 m. 1 pusm.	2020 m. 1 pusm. koreg.*	2019 m. 1 pusm.	2019 m. 1 pusm. koreg.*
Skystųjų energijos produktų krova, tūkst. t	1.955	1.955	1.967	1.967	1.612	1.612	2.592	2.592	2.926	2.926
SGD išdujinimas ir perkrova, GWh	17.391	17.391	13.171	13.171	9.511	9.511	11.046	11.046	6.419	6.419
Investicijos į ilgalaikį turta	892	892	2.521	2.521	3.056	3.056	2.513	2.513	15.622	15.622
<b>FINANSINIAI RODIKLIAI</b>										
Pardavimai	40.946	40.946	34.458	34.458	30.090	30.090	39.654	39.654	51.244	51.244
EBITDA (AVR)	16.237	16.237	16.234	16.234	13.587	13.587	24.927	24.927	34.233	34.233
EBIT (AVR)	4.921	4.921	4.955	4.955	638	638	10.799	10.799	5.212	5.212
Grynasis pelnas (nuostoliai)	7.695	2.879	(14.308)	2.581	(7.239)	(702)	9.320	7.159	2.542	4.045
<b>PELNINGUMAS</b>										
Turto grąža (ROA) (AVR)	2,7%	1,5%	(12,0)%	(7,5)%	2,6%	0,5%	2,4%	2,7%	0,9%	1,3%
Nuosavo kapitalo grąža (ROE) (AVR)	11,1%	5,6%	(43,5)%	(26,6)%	8,6%	1,6%	7,8%	8,5%	2,1%	2,8%
Uždirbto kapitalo grąža (ROCE) (AVR)	1,6%	1,6%	1,9%	1,8%	0,1%	0,1%	4,1%	4,1%	2,1%	2,1%
EBITDA marža (AVR)	39,7%	39,7%	47,1%	47,1%	45,2%	45,2%	62,9%	62,9%	66,8%	66,8%
EBIT marža (AVR)	12,0%	12,0%	14,4%	14,4%	2,1%	2,1%	27,2%	27,2%	10,2%	10,2%
Grynojo pelno marža (AVR)	18,8%	7,0%	(41,5)%	7,5%	(24,1)%	(2,3)%	23,5%	18,1%	5,0%	7,9%
<b>FINANSŲ STRUKTŪRA</b>										
Skolos santykis (D/E) (AVR)	285%	268%	341%	303%	210%	222%	242%	239%	195%	194%
Skolos santykis (D/E) – be TFAS 16 (AVR)	122%	114%	118%	105%	64%	68%	60%	59%	55%	55%
Skolos ir EBITDA santykis (AVR)	12	12	16	16	12	12	8	8	8	8
Skolos (be TFAS 16) ir EBITDA santykis (AVR)	5	5	6	6	4	4	2	2	2	2
Finansinių skolų aptarnavimo rodiklis (DSCR) (AVR)	4	4	4	4	7	7	10	10	10	10
Bendras likvidumo koeficientas (einamasis likvidumas) (AVR)	1,18	1,18	1,14	1,14	1,21	1,21	1,34	1,34	1,13	1,13
<b>RINKOS VERTĖS RODIKLIAI</b>										
Akcijos kainos ir pelno vienai akcijai santykis (P/E rodiklis) (AVR)	12,4	33,0	(7,8)	43,2	7,2	38,9	9,5	8,6	40,0	28,9
Grynasis pelnas, tenkantis vienai akcijai (AVR)	0,020	0,008	(0,038)	0,007	(0,019)	(0,002)	0,024	0,019	0,007	0,011

## ALTERNATYVŪS VEIKLOS RODIKLIAI

RODIKLIS	FORMULĖ
Skolos (be TFAS 16) ir EBITDA santykis	(visi trumpalaikiai ir ilgalaikiai įsipareigojimai laikotarpio pabaigoje – trumpalaikiai ir ilgalaikiai TFAS 16 nuomos įsipareigojimai) / paskutinių dvylikos mėnesių EBITDA
Skolos ir nuosavybės santykis (D/E)	visi trumpalaikiai ir ilgalaikiai įsipareigojimai laikotarpio pabaigoje / visas nuosavas kapitalas laikotarpio pabaigoje
Koreguotas skolos ir nuosavybės santykis (D/E)	visi trumpalaikiai ir ilgalaikiai įsipareigojimai laikotarpio pabaigoje / visas koreguotas nuosavas kapitalas laikotarpio pabaigoje
Skolos ir nuosavybės santykis (D/E) – be TFAS 16 įsipareigojimų	(visi trumpalaikiai ir ilgalaikiai įsipareigojimai laikotarpio pabaigoje - visi trumpalaikiai ir ilgalaikiai 16 TFAS nuomos įsipareigojimai) / bendras nuosavas kapitalas laikotarpio pabaigoje
Koreguotas skolos ir nuosavybės santykis (D/E)	visi trumpalaikiai ir ilgalaikiai įsipareigojimai laikotarpio pabaigoje / visas koreguotas nuosavas kapitalas laikotarpio pabaigoje
Finansinių skolų aptarnavimo rodiklis (DSCR)	paskutinių dvylikos mėnesių EBITDA / (iš viso trumpalaikiai paskolų įsipareigojimai laikotarpio pabaigoje + laikotarpio palūkanų išlaidos)
Skolos ir EBITDA santykis	visų trumpalaikiai ir ilgalaikiai įsipareigojimai laikotarpio pabaigoje / paskutinių dvylikos mėnesių EBITDA
EBIT	veiklos pelnas prieš mokesčius – finansinės veiklos pajamos + laikotarpio palūkanų išlaidos
Koreguota EBIT	veiklos pelnas prieš palūkanas ir mokesčius – nerealizuotas užsienio valiutos kurso poveikis - išvestinių finansinių priemonių poveikis
EBIT marža	EBIT / pardavimo pajamos
Koreguota EBIT marža	koreguota EBIT / pardavimo pajamos
EBITDA	veiklos pelnas prieš mokesčius - finansinės veiklos pajamos + finansinės veiklos išlaidos + nusidėvėjimo ir amortizacijos išlaidos + vertės sumažėjimo sąnaudos ir atstatymai
EBITDA marža	EBITDA / pardavimo pajamos
Bendras likvidumo koeficientas (einamasis likvidumas)	visas trumpalaikis turtas laikotarpio pabaigoje / visi trumpalaikiai įsipareigojimai laikotarpio pabaigoje
Grynojo pelno marža	laikotarpio grynas pelnas (nuostoliai) / pardavimo pajamos
Koreguota grynojo pelno marža	koreguotas laikotarpio grynas pelnas (nuostoliai) / pardavimo pajamos
Turto grąža (ROA)	vidutinis turtas laikotarpio pabaigoje + bendras vidutinis turtas laikotarpio pradžioje) / 2
Koreguota turto grąža (ROA)	koreguotas grynas paskutinių dvylikos mėnesių pelnas (nuostoliai) / (bendras vidutinis turtas laikotarpio pabaigoje + bendras vidutinis turtas laikotarpio pradžioje) / 2
Uždirbto kapitalo grąža (ROCE)	EBIT / (visas nuosavas kapitalas + visos ilgalaikės paskolos ir ateinančių laikotarpių subsidijos laikotarpio pabaigoje)
Nuosavo kapitalo grąža (ROE)	grynas praėjusių dvylikos mėnesių pelnas (nuostoliai) / (bendras vidutinis nuosavas kapitalas laikotarpio pabaigoje + visas vidutinis nuosavas kapitalas laikotarpio pradžioje) / 2
Koreguota kapitalo grąža (ROE)	koreguotas grynas praėjusių dvylikos mėnesių pelnas (nuostoliai) / (bendras vidutinis nuosavas kapitalas laikotarpio pabaigoje + visas vidutinis nuosavas kapitalas laikotarpio pradžioje) / 2
Akcijos kainos ir pelno vienai akcijai santykis (P/E rodiklis)	Vidutinė laikotarpio akcijų kaina / (paskutinių dvylikos mėnesių grynas pelnas / akcijų skaičius laikotarpio pabaigoje)
Grynas pelnas, tenkantis vienai akcijai	Grynas ataskaitinio laikotarpio pelnas / akcijų skaičius laikotarpio pabaigoje

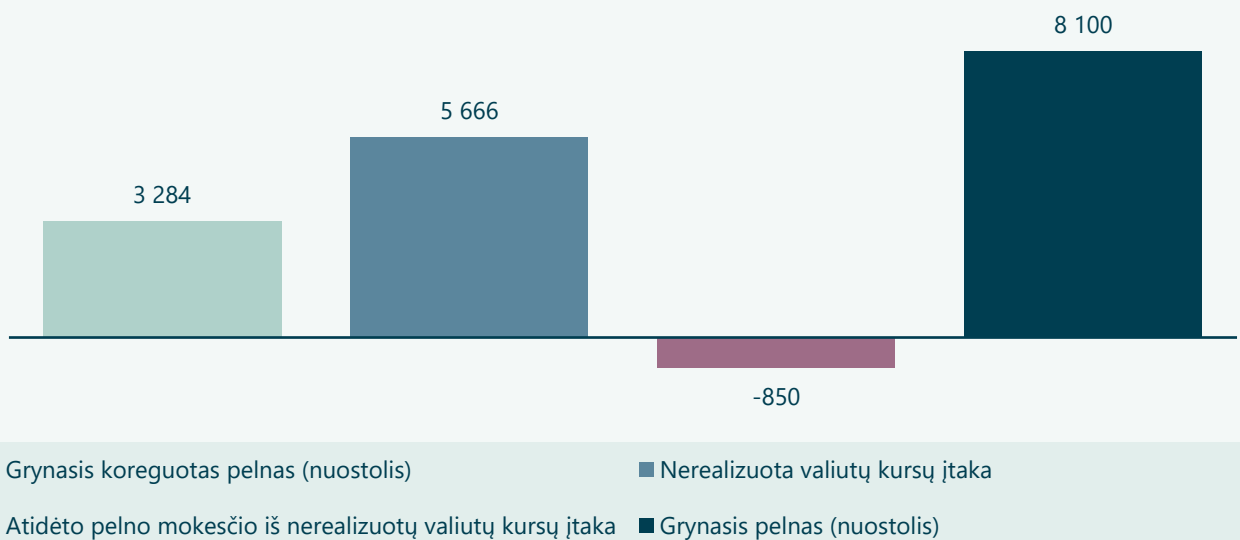
## FINANSINIAI REZULTATAI

KN naudoja alternatyvius veiklos rodiklius (AVR) tam, kad geriau atskleistų Grupės ir Bendrovės finansinius rodiklius. Dėl TFAS 16 apskaitos standarto įtakos Grupės ir Bendrovės grynajam pelnui (nuostoliams), koreguoti finansiniai rodikliai yra perskaičiuojami ir pateikiami iš grynojo pelno (nuostolių) pašalinant šias sumas: 1) nerealizuotų užsienio valiutos kursų, atsirandančių dėl TFAS 16 reikalavimų, poveikį, 2) atitinkamo atidėtojo pelno mokesčio, atsirandančio iš valiutų kursų, poveikį ir (3) išvestinių finansinių priemonių poveikį.

Nuo 2019 m. KN rezultatams įtakos turėjo 16-asis TFAS „Nuoma“ standartas, įsigaliojęs 2019 m. sausio 1 d., ir nuo 2020 m. sausio 1 d. 26,8 mln. EUR per metus sumažinta SGD saugumo dedamoji (13,4 mln. eurų per pirmąjį 2023 m. pusmetį). Šie pokyčiai paveikė KN finansinės būklės ataskaitą, bendrųjų pajamų ataskaitą ir finansinius rodiklius. Įsigaliojus TFAS 16 standartui, nuomos

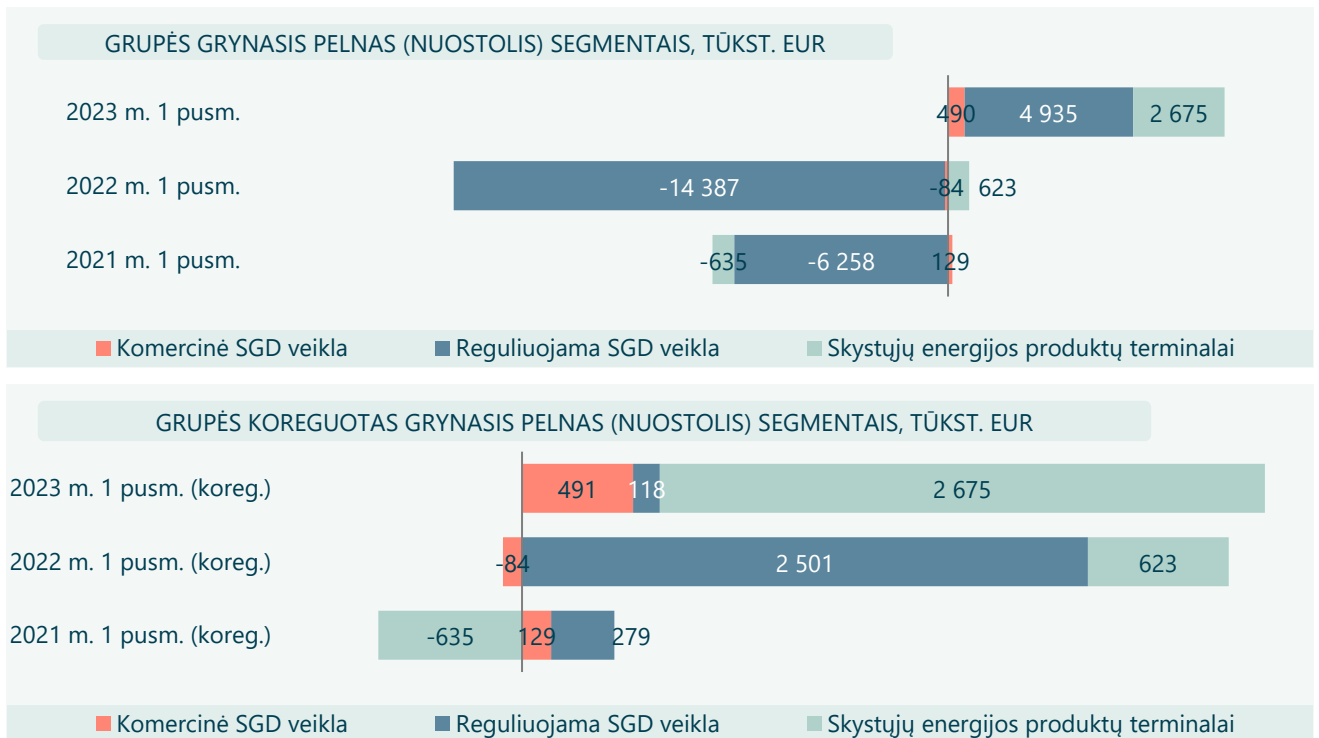
įsipareigojimai pripažįstami finansinės būklės ataskaitoje kaip turtas ir įsipareigojimas (naudojimo teise valdomas turtas ir nuomos įsipareigojimai). Kadangi dauguma nuomos mokėjimų yra išreikšti JAV doleriais, 2023 m. pirmojo pusmečio bendrųjų pajamų ataskaitoje buvo pripažintas 5.666 tūkst. EUR nerealizuoto USD / EUR kurso teigiama įtaka (per pirmąjį 2022 m. pusmetį: 19.869 tūkst. EUR neigiama įtaka). Tačiau tai yra nepiniginės pajamos (sąnaudos), kurios neturi įtakos Grupės ir Bendrovės faktiniam pelnui. Sumažinus SGD saugumo dedamąją Grupės ir Bendrovės 2023 m. ir 2022 m. šešių mėnesių pajamos sumažėjo po 13,4 mln. EUR. SGD saugumo dedamosios sumažinimas finansuojamas Šiaurės investicijų banko paskolomis, todėl Grupės ir Bendrovės pinigų srautams reikšmingos įtakos neturi. Sumažėjusios pajamos bus grąžintos Bendrovei per SGD terminalo eksploatavimo laikotarpį.

TFAS 16 ĮTAKA GRUPĖS GRYNAJAM PELNUI (NUOSTOLIAMS) 2023 M. 1-6 MĖN., TŪKST. EUR



Grupės ir Bendrovės koreguoto grynojo pelno (nuostolio) apskaičiavimas pateiktas žemiau:

PADIDĖJIMAS/SUMAŽĖJIMAS, TŪKST. EUR	2023-06-30	2023-06-30
	GRUPĖ	BENDROVĖ
<b>Grynasis pelnas (nuostoliai)</b>	<b>8.100</b>	<b>7.695</b>
Nerealizuota valiutų kursų įtaka	(5.666)	(5.666)
Atidėto pelno mokesčio iš nerealizuotų valiutų kursų įtaka	850	850
<b>Grynasis koreguotas pelnas (nuostoliai)</b>	<b>3.284</b>	<b>2.879</b>



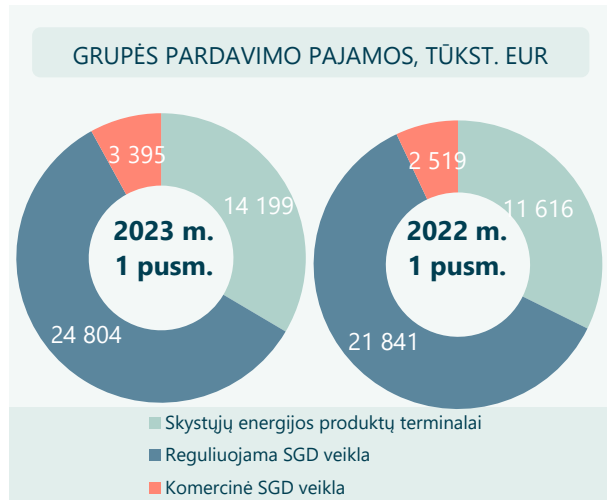
Pagrindinės priežastys, lėmusios **Grupės koreguoto grynojo pelno** padidėjimą 244 tūkst. EUR, palyginti su 2022 m. 6 mėn., yra šios: 2.052 tūkst. EUR didesnis koreguotas skystųjų energijos produktų terminalų grynas pelnas, 2.384 tūkst. EUR didesnis koreguotas grynas pelnas iš reguliuojamos SGD veiklos, komercinės SGD veiklos grynas pelnas yra 576 tūkst. EUR didesnis. Išsamesnius paaiškinimus žr. toliau:

- Koreguotas skystųjų energijos produktų terminalų grynas pelnas yra 2.052 tūkst. EUR didesnis daugiausia dėl 2.583 tūkst. EUR arba 22% didesnių pardavimo pajamų iš skystųjų energijos produktų krovy ir saugojimo paslaugų. Skystųjų energijos produktų terminalo sąnaudos yra 574 tūkst. EUR arba 5,2% didesnės, daugiausia dėl 255 tūkst. EUR padidėjusių nusidėvėjimo ir amortizacijos sąnaudų (įgyvendinus investicijas), bei 250 tūkst. EUR padidėjusio atlyginimo darbuotojams.
- Koreguotas grynas pelnas iš komercinės SGD veiklos yra 576 tūkst. EUR didesnis daugiausia dėl 876 tūkst. EUR didesnių pajamų.
  - 2020 m. pradžioje Bendrovė pasirašė ilgalaikę sutartį su Lenkijos valstybine dujų bendrove PGNiG dėl Klaipėdos mažos apimties SGD stoties pajėgumų rezervavimo ateinantiems 5 metams, nuo 2020 m. II ketvirčio.
  - 2021 m. rugsėjo 16 d. „Gas Natural Açu“ (GNA) pradėjo SGD energijos konvertavimo į elektrą projektą Açu uoste, Brazilijoje.
  - KN sudarė sutartį su Vokietijos energetikos bendrovės „Uniper“ dukterine įmone SGD

Terminal Wilhelmshaven GmbH (LTew) dėl pirmojo SGD terminalo Vokietijoje, esančio VilhelmsHAVENO uoste, Šiaurės jūros pakrantėje, eksploatacavimo paslaugų. SGD terminalas sėkmingai baigtas per itin trumpą laiką ir komercinę veiklą pradėjo 2023 metų sausį.

- Koreguotas grynas pelnas iš reguliuojamos SGD veiklos (118 tūkst. EUR) yra 2,384 tūkst. EUR mažesnis dėl: (i) 5.356 tūkst. EUR didesnių išlaidų – pagrindinės priežastys (1) 2,4 mln. EUR didesnės aplinkos taršos mokesčio sąnaudos; (2) 2023 m. sukauptos 1,5 mln. EUR kompensacinės išlaidos vartotojams; (3) 0,5 mln. EUR didesnės SGD laivo-saugyklos operavimo išlaidos dėl padidėjusios infliacijos; (4) 0,4 mln. EUR didesnės draudimo sąnaudos, 0,3 mln. EUR didesnės konsultavimo išlaidos ir 0,3 mln. EUR didesnės kitos išlaidos mažino koreguotą grynąjį pelną, tačiau (ii) pajamos buvo didesnės 2.963 tūkst. EUR – pagrindinės priežastys: (1) 12,3 mln. EUR didesnės išdujinimo pajamos dėl padidėjusios paklausos ir išdujinimo tarifo nuo 0,41 EUR/MWh (nuo 2022 m. gegužės mėn. – 1,19 EUR/MWh) 2022 m. iki 1,41 EUR/MWh 2023 m.; (2) 0,5 mln. EUR didesnės SGD perkrovos pajamos; (3) kitos SGD pajamos 0,9 mln. EUR didesnės dėl klientų mokėjimų už skirtus nepanaudotus pajėgumus; (4) 10,8 mln. EUR mažesnės pajamos iš SGD išdujinimo paslaugos pastoviosios dalies dėl įdiegto SGD terminalo pajėgumų paskirstymo ir tarifavimo modelio, kai KN dalis saugumo dedamojoje nuo 2022 m. gegužės mėn. sumažinta iki 0 EUR/(MWh/parą/metus).

## PARDAVIMO PAJAMOS



**Grupės pardavimo pajamos** 2023 m. 1-6 mėn. (42.398 tūkst. EUR) yra 17,9% arba 6.422 tūkst. EUR didesnės, lyginant su 2022 metų 1-6 mėn. (35.976 tūkst. EUR).

**Bendrovės pardavimo pajamos** 2023 m. 1-6 mėn. (40.946 tūkst. EUR) yra 18,8% arba 6.488 tūkst. EUR

didesnės, lyginant su 2022 metų 1-6 mėn. (34.458 tūkst. EUR).

Bendros **reguliuojamos SGD veiklos pajamos** 2023 m. 1-6 mėn. sudaro 24.804 tūkst. EUR ir, lyginant su 2022 m. 1-6 mėn., yra 2.963 tūkst. EUR, arba 13,6% didesnės. SGD terminalo veikla yra reguliuojama ir turi viršutinę kainų ribą, todėl grąža iš SGD terminalo veiklos nepriklauso nuo išdujinimo apimties. Daugiau informacijos, susijusios su reguliuojamomis pajamomis, pateikiama straipsnyje „Reguliuojamas SGD terminalo pelnas“.

**Skystųjų energijos produktų terminalų pardavimo pajamos** 2023 m. 1-6 mėn. sudaro 14.199 tūkst. EUR ir yra 2.583 tūkst. EUR, arba 22,2% didesnės nei 2022 m. 1-6 mėn. (11.616 tūkst. EUR). Pajamų padidėjimą lėmė didesnės pajamos iš talpyklų nuomos ir skystųjų energijos produktų saugojimo.

**Komercinės SGD veiklos** pardavimo pajamos 2023 m. 1-6 mėn. (3.395 tūkst. EUR) yra 34,8% arba 876 tūkst. EUR didesnės nei 2022 m. 1-6 mėn. (2.519 tūkst. EUR).

## SĄNAUDOS

2023 m. 1-6 mėn. ir 2022 m. 1-6 mėn. Grupės ir Bendrovės pardavimo savikaina ir veiklos sąnaudos:

	2023 m.	2022m.	POKYTIS		2023 m.	2022m.	POKYTIS	
	1-6 mėn.	1-6 mėn.	2023 VS 2022		1-6 mėn.	1-6 mėn.	2023 VS 2022	
	GRUPĖ	GRUPĖ	+/-	%	BENDROVĖ	BENDROVĖ	+/-	%
Pardavimo savikaina	31.824	26.958	4.866	18,1 %	31.373	26.454	4.919	18,6 %
Veiklos sąnaudos	5.352	3.812	1.540	40,4 %	4.810	3.416	1.394	40,8 %
<b>Iš viso sąnaudų</b>	<b>37.176</b>	<b>30.770</b>	<b>6.406</b>	<b>20,8 %</b>	<b>36.183</b>	<b>29.870</b>	<b>6.313</b>	<b>21,1 %</b>

Bendra 2023 m. 1-6 mėn. Grupės pardavimo savikaina sudaro 31.824 tūkst. EUR ir, lyginant su 2022 m. 1-6 mėn. (26.958 tūkst. EUR), yra 18,1% arba 4.866 tūkst. EUR didesnė. Pagrindinės priežastys: 2.490 tūkst. EUR didesnės aplinkos taršos mokesčio sąnaudos, 1.525 tūkst. EUR didesnės kompensacinės išlaidos vartotojams, 466 tūkst. EUR didesnės SGD laivo-saugyklos nuomos išlaidos ir 366 tūkst. EUR didesnės draudimo išlaidos. Bendrą 2023 m. 1-6 mėn. **Bendrovės pardavimo savikainą** sudaro 31.373 tūkst. EUR ir, lyginant su 2022 m. 1-6 mėn. (26.454 tūkst. EUR), ji yra 18,6% arba 4.919 tūkst. EUR didesnė. Pagrindinės priežastys ir skaičiai yra tokie patys, kaip ir pirmiau pateiktame Grupės pardavimo savikainos paaiškinime.

2023 m. 1-6 mėn. **Grupės veiklos sąnaudos** sudaro 5.352 tūkst. EUR ir yra 40,4% arba 1.540 tūkst. EUR didesnės nei 2022 metų 1-6 mėn. (3.812 tūkst. EUR). Pagrindinės Grupės veiklos sąnaudų padidėjimo priežastys yra 681 tūkst. EUR didesnės konsultavimo ir teisinės išlaidos (Bendrovės ilgalaikės strategijos 2023-2050 m. rengimas) ir 457 tūkst. EUR didesnės personalo išlaidos. 2023 m. 1-6 mėn. **Bendrovės veiklos sąnaudos** sudaro 4.810 tūkst. EUR ir yra 40,8% arba 1.394 tūkst. EUR didesnės, lyginant su 2022 metų 1-6 mėn. (3.416 tūkst. EUR). Pagrindinės priežastys ir skaičiai yra tokie patys, kaip ir pirmiau pateiktame Grupės veiklos sąnaudų paaiškinime.

Toliau pateikiamas pagrindinių **Grupės** sąnaudų sąrašas:

	2023 m. 1-6 mėn.				2022 m. 1-6 mėn.				POKYTIS 2023 m. – 2022 m.	
	SEPT	SGDT	komSGD	IŠ VISO	SEPT	SGDT	komSGD	IŠ VISO	+/-	%
Naudojimo teise valdomo turto nusidėvėjimas	229	6.871	63	<b>7.163</b>	210	6.868	81	<b>7.159</b>	4	0,1%
Darbo užmokestis ir socialinis draudimas	4.050	1.688	1.221	<b>6.959</b>	3.800	1.451	1.126	<b>6.377</b>	582	9,1%
Taršos leidimai ir aplinkos taršos mokestis	178	5.236	-	<b>5.414</b>	68	2.856	-	<b>2.924</b>	2.490	85,2%
Nusidėvėjimas ir amortizacija	2.542	1.089	607	<b>4.238</b>	2.287	1.240	626	<b>4.153</b>	85	2,0%
Laivo-saugyklos nuoma ir susijusios išlaidos (veiklos, valdymo, įgulos išlaidos)	-	3.722	-	<b>3.722</b>	-	3.256	-	<b>3.256</b>	466	14,3%
Kintamos (dujos, elektra, geležinkeliai) sąnaudos	2.424	11	16	<b>2.451</b>	3.214	10	14	<b>3.238</b>	(787)	(24,3)%
Konsultavimo ir teisinės sąnaudos	356	419	156	<b>931</b>	87	109	54	<b>250</b>	681	272,4%
Uosto mokesčiai	-	766	-	<b>766</b>	-	766	-	<b>766</b>	-	-
Draudimo sąnaudos	154	558	34	<b>746</b>	147	117	43	<b>307</b>	439	143,0%
Turto remontas ir eksploatacija	318	119	91	<b>528</b>	190	87	41	<b>318</b>	210	66,0%
VERT įmokos	-	306	-	<b>306</b>	-	239	-	<b>239</b>	67	28,0%
Nekilnojamo turto mokestis	210	36	6	<b>252</b>	210	36	6	<b>252</b>	-	-
Kitos veiklos ir pardavimo sąnaudos	1.056	2.011	633	<b>3.700</b>	730	441	360	<b>1.531</b>	2.169	141,7%
<b>Sąnaudos iš viso</b>	<b>11.517</b>	<b>22.832</b>	<b>2.827</b>	<b>37.176</b>	<b>10.943</b>	<b>17.476</b>	<b>2.351</b>	<b>30.770</b>	<b>6.406</b>	<b>20,8%</b>

2023 m. 1-6 mėn. **reguliuojamos SGD veiklos** sąnaudos sudaro 22.832 tūkst. EUR ir, lyginant su 2022 m. 1-6 mėn. (17.476 tūkst. EUR), yra 5.356 tūkst. EUR arba 30,6% didesnės. Didžiąją reguliuojamos SGD veiklos sąnaudų dalį sudaro naudojimo teisės valdomo turto nusidėvėjimo sąnaudos, kurios sudaro 6.871 tūkst. EUR ir yra 3 tūkst. EUR didesnės nei 2022 metų 1-6 mėn. Su laivo-saugyklos nuoma susijusios išlaidos (OPEX elementas, valdymas, įgulos sąnaudos) sudaro 3.722 tūkst. EUR ir, lyginant su 2022 m. 1-6 mėn., yra 14,3% arba 466 tūkst. EUR didesnės, apyvarčiai taršos leidimai ir mokestis už aplinkos teršimą sudaro 5.236 tūkst. EUR ir yra 83,3% arba 2.380 tūkst. EUR didesni. Įmokos Valstybinės energetikos reguliavimo tarybos išlaidoms padengti padidėjo 67 tūkst. EUR suma. Kitos SGD terminalo sąnaudos sudaro 5.236 tūkst. EUR ir, lyginant su 2022 m. 1-6 mėn. (4.257 tūkst. EUR), yra 23,0% arba 979 tūkst. EUR didesnės.

2023 m. 1-6 mėn. bendra **Skystųjų energijos produktų terminalų** išlaidų suma sudaro 11.517 tūkst. EUR (2022 m. 1-6 mėn. – 10.943 tūkst. EUR) ir yra 5,2% arba 574 tūkst. EUR didesnė dėl 255 tūkst. EUR didesnių nusidėvėjimo ir amortizacijos sąnaudų (dėl įgyvendintų investicijų) ir dėl 250 tūkst. EUR didesnio darbuotojų atlygio. Kitos skystųjų energijos produktų terminalų sąnaudos sudaro 4.925 tūkst. EUR ir yra 1,4% arba 69 tūkst. EUR didesnės nei 2022 m. 1-6 mėn. (4.856 tūkst. EUR).

2023 m. 1-6 mėn. bendra **komercinės SGD veiklos** išlaidų suma sudarė 2.827 tūkst. EUR ir yra 476 tūkst. EUR didesnė (2022 m. 1-6 mėn. – 2.351 tūkst. EUR). Dukterinės įmonės KN Acu Servicos de Terminal veiklos sąnaudos yra didesnės 230 tūkst. EUR arba 25,2%. Pagrindinės padidėjusių sąnaudų priežastys yra didesnės personalo išlaidos.



## REGULIUOJAMOS SGD TERMINALO VEIKLOS PELNAS

SGD terminalas, jo infrastruktūra ir jungčių įgyvendinimas, taip pat eksploatavimo išlaidos yra visiškai ar iš dalies įtraukiamos į gamtinių dujų perdavimo paslaugos kainą pagal VERT nustatytas taisykles ir nurodymus remiantis LR energetikos įstatymo, LR gamtinių dujų įstatymo ir kitų teisės aktų, susijusių su energijos kainos reguliavimu, nustatytais taisyklėmis.

SGD terminalo pajamų lygį patvirtina VERT, remdamasi Valstybės reguliuojamų kainų gamtinių dujų sektoriuje nustatymo metodika (toliau – Metodika). Pagal šią Metodiką, SGD terminalo pajamų lygis ateinantiems metams apskaičiuojamas sudedant 2 komponentus: 1) būtinos numatomos SGD terminalo eksploatavimo ir veiklos užtikrinimo išlaidos; 2) prognozuojama SGD terminalo infrastruktūros investicijų grąža.

SGD terminalo veiklos pajamas sudaro 3 komponentai:

- VERT kasmet tvirtina fiksuotą SGD pakartotinio dujinimo paslaugos kainos dalį, kuri yra įtraukta į gamtinių dujų tiekimo saugumo papildomą dedamąją, prie gamtinių dujų perdavimo kainos.
- Kintama SGD pakartotinio dujinimo paslaugos (išdujinimo) kainos dalis gaunama tiesiogiai iš SGD terminalo naudotojų už išdujintą kiekį. Išdujinimo tarifą kasmet tvirtina VERT.
- SGD perkrovos paslaugos pajamos už perkrautą SGD kiekį. SGD perkrovimo paslaugos tarifą taip pat kasmet tvirtina VERT.

Pajamos už SGD išdujinimą (kintama dalis) ir SGD perkrovą pripažįstamos paslaugų suteikimo metu pagal VERT patvirtintus tarifus.

SGD saugumo dedamosios tarifą kasmet nustato VERT, atsižvelgdama į reikiamą surinkti sumą (apskaičiuotas SGD terminalo pajamas) ir proporcingai paskirsto prognozuojamiems dujų vartojimo pajėgumams. SGD saugumo dedamąją moka gamtinių dujų perdavimo sistemos vartotojai, įskaitant galutinius vartotojus, kartu su kitais mokėjimais už gamtinių dujų perdavimo paslaugas. Mokėjimus renka perdavimo sistemos operatorius (toliau – PSO) tiesiogiai iš vartotojų arba iš gamtinių dujų tiekėjų, jei vartotojas neturi tiesioginių sutartinių įsipareigojimų su PSO.

Faktinės SGD saugumo dedamosios įmokos gali skirtis nuo planuotų (apskaičiuotų patvirtinant saugumo dedamąją) dėl vartojimo pajėgumų kitimo ar kitų skirtumų.

Skirtumus tarp SGD terminalo segmento (nereguliuojamo) grynojo pelno ir reguliuojamos veiklos pelno lemia skirtingi skaičiavimo principai. Finansinė apskaita atitinka TFAS reikalavimus, o reguliuojamos veiklos rezultatas skaičiuojamas pagal VERT patvirtintą metodiką.

SGD terminalo veiklos sąnaudos pripažįstamos laikotarpiu, kai jos patiriamos.

Reguliuojamas SGD terminalo pelnas apskaičiuojamas nustatyta investicijų grąžą koreguojant pajamomis ir išlaidomis, kurios vadovaujantis Metodika nepriskiriamos reguliuojamai veiklai (tačiau turi įtakos finansiniams rezultatams).

Pasibaigus pirmajam reguliavimo laikotarpiui (2014-2019 m.), VERT po trečiųjų ir penktųjų reguliavimo metų apskaičiavo reguliuojamos veiklos pelno perviršį. Perviršis po pilnų trečiųjų reguliavimo metų (2014-2017 m.) sumažino 2019 m. SGD terminalo pajamų lygį, o pelno perviršis po penktų reguliavimo metų (2014-2019 m.) sumažino 2021 m. SGD terminalo pajamų lygį. Nustatytas perviršis sumažino SGD terminalo pajamas: 2019 m. – 787 tūkst. EUR, o 2021 m. pajamas – 2.589 tūkst. EUR.

Antruoju reguliavimo laikotarpiu (2020-2024 m.) dėl 2020 m. gautų didelių grynujų perteklinių pajamų Bendrovės 2022 m. SGD terminalo pajamos buvo sumažintos 7.105 tūkst. EUR. Be to, VERT apskaičiavo reguliuojamos veiklos pelno perviršį po dviejų laikotarpių (2020-2021 m.) ir sumažino 2023 m. SGD terminalo pajamų lygį 568 tūkst. EUR suma.

Atsižvelgdama į Metodikos pakeitimus, Bendrovė kaupia surinktas papildomas pajamas iš kintamosios ir pastoviosios SGD pakartotinio dujinimo kainos dalių, kad sumažintų saugumo dedamąją būsimaisiais laikotarpiais, kai SGD terminalo sąnaudų tiesiogiai nesurinks SGD terminalo naudotojai ir atitinkamai KN saugumo dedamosios dalis bus teigiama.

Vertindama reguliuojamos veiklos poveikį, Bendrovė valdymo apskaitoje apskaičiuoja koreguotą pelną. Pelnas koreguojamas atsižvelgiant į laikinus reguliavimo skirtumus.



REGULIUOJAMOS SGD VEIKLOS LAIKINI REGULIACINIAI SKIRTUMAI					
	2014-2019 m perviršis	2020 m.	2021 m.	2022 m.	2023 m. 1 pusm.
Reguliuojama turto bazė (RTB)		47.047	44.176	41.304	38.669
Vidutinė svertinė kapitalo kaina (VSKK)		2,90 %	3,46 %	4,14 %	4,16 %
Investicijų grąža (ROI) (RTB x VSKK)		1.364	1.528	1.710	804
<b>Bendras laikinasis reguliavimo koregavimas</b>		<b>(7.526)</b>	<b>2.646</b>	<b>812</b>	<b>1.893</b>
1) koregavimas, susijęs su ankstesniais metais: grynujų pajamų pertekliaus grąžinimas / (grynujų sąnaudų pertekliaus kompensavimas)		(130)	2.254	7.105	284
2) koregavimas, susijęs su einamaisiais metais: (grynujų pajamų perviršis) / grynujų sąnaudų perviršis	(2.459)	(7.395)	392	(6.293)	2.936
3) koregavimas, susijęs su ateinančiais metais: grynujų pajamų perviršis / (grynujų sąnaudų perviršis)					(1.327)
<b>Grąžinimas / (kompensavimas):</b>					
2020 metais	(130)				
2021 metais	2.589	(335)			
2022 metais		7.105			
2023 metais		625	(392)		
2024 metais				(6.855)	
2025 metais				351	(4.597)
Nenurodyti metai				12.797	1.661
Avansu gautų sumų užskaitymas 2024 m.					1.327
<b>Bendra kompensuotina / (grąžintina) suma ateinančiais laikotarpiais metų pabaigoje</b>	<b>(2.459)</b>	<b>(9.984)</b>	<b>(7.339)</b>	<b>(6.527)</b>	<b>(4.634)</b>
<b>Bendra kompensuotina suma iš saugumo dedamosios ateinančiais laikotarpiais metų pabaigoje</b>		<b>26.829</b>	<b>53.658</b>	<b>80.487</b>	<b>93.902</b>

## 16-OJO TFAS ĮTAKA IR PIRKIMO OPCIONO KAPITALIZAVIMAS

2019 m. gruodžio 31 d. Grupė ir Bendrovė kapitalizavo pirkimo pasirinkimo opcioną pagal nuomos sutartį. Pagal 16-ojo TFAS reikalavimus nuomininkas turėtų iš naujo įvertinti kiekvienos sutarties nuomos įsipareigojimus, įvykus reikšmingam įvykiui arba reikšmingai pasikeitus aplinkybėms kiekvienos finansinės atskaitomybės dieną. Vadovybės pareiga yra iš naujo įvertinti tikimybę realizuoti pirkimo opcioną kiekvienos finansinės atskaitomybės datą ateinančiais ataskaitiniais laikotarpiais, o esant bet kokiems pokyčiams – tai turi būti atspindėta atitinkamai finansinėse ataskaitose. Per 2023 m. I-ą pusmetį neįvyko jokių reikšmingų įvykių ir aplinkybių, kurie turėtų įtakos, todėl finansinės nuomos apskaitos pakeitimai pagal 16-ojo TFAS reikalavimus 2023 m. birželio 30 d. nebuvo atlikti.

Per 2019 metus įvyko šie reikšmingi įvykiai, nulėmę poreikį iš naujo įvertinti pirkimo opciono realizavimo tikimybę:

- 2019 m. kovo 1 d. įsigaliojo Lietuvos Respublikos suskystintų gamtinių dujų terminalo įstatymo Nr. XI-2053 5 ir 9 straipsnių (toliau – įstatymas) pakeitimai, nustatantys įpareigojimą Bendrovei, kaip suskystintųjų gamtinių dujų terminalo operatoriai, įsigyti nuosavybės teisę į laivą-saugyklą (pasirinkus ekonomiškiausią variantą) ne vėliau kaip iki 2024 m. gruodžio 31 d.;

- 2019 m. rugsėjo 19 d. buvo priimtas Europos Komisijos sprendimas dėl valstybės pagalbos suderinimo SGD saugumo dedamosios sumažinimui;
- 2019 m. spalio 24 d. Bendrovės valdyba priėmė sprendimą ne vėliau kaip iki 2024 m. gruodžio 31 d. įsigyti laivą-saugyklą su sąlyga, kad 1) turi būti užtikrintas laivo-saugyklos pirkimo finansavimas ir 2) Seimas suderins valstybės pagalbą paskolai gauti;
- 2019 m. gruodžio 19 d. Šiaurės Investicijų Bankas (ŠIB) priėmė įpareigojantį sprendimą dėl paskolos, skirtos 100% (iki 160 mln. EUR) laivo-saugyklos įsigijimo finansavimui, suteikimo;
- 2019 m. gruodžio 19 d. Seimas priėmė teigiamą sprendimą dėl Valstybės garantijos suteikimo laivo-saugyklos įsigijimo paskolai bei saugumo dedamosios mažinimo paskolai;
- 2019 m. gruodžio 20 d. buvo pasirašyta sutartis su ŠIB dėl paskolos saugumo dedamosios mažinimui.
- Vertindama pirkimo opciono tikimybę, Bendrovės vadovybė atsižvelgė į daugybę ekonominių, dydžio ir laivo-saugyklos technologinių aplinkybių, kurios parodė, kad:
- Šiuo metu naudojamas plaukiojantis SGD laivas-saugykla yra ekonomiškai naudingiausias

- variantas, atsižvelgiant į 1) prieinamumą, 2) tokio paties funkcionalumo naujų ir naudotų laivų-saugyklų bei panaudotų dujovežių konversijų į laivų-saugyklų kainas, ir 3) galimas papildomas investicijas į bet kurį kitą laivų-saugyklą;
- Rinkoje šiuo metu vyrauja 170-180 tūkst. m<sup>3</sup> dydžio laivai-saugyklos ir SGD dujovežiai, kurie gali priimti pilnus krovinius iš SGD dujovežių (140-180 tūkst. m<sup>3</sup>) ir dėl to patenkina SGD tiekėjų poreikius neapribojant jų galimybių pilnai naudotis terminalu;
  - Dabartinio terminalo dydis ir parametrai reikalingi siekiant atitikti energetinio saugumo N-1 kriterijų, ir kad būtų užtikrintas dujų tiekimas tuo atveju, jeigu didžiausias tiekėjas negalėtų patenkinti dujų poreikio esant aukščiausiai paklausai;
  - Šiuo metu naudojamo FSRU technologija yra laikoma vis dar pažangia /nepasenusia palyginus su kitais įrenginiais. Taip pat laivas-saugykla „Independence“ yra pasiruošęs priimti biodujas ir išlikti funkcionalus, atsižvelgiant į ES ilgalaikius ekologiškos politikos sprendimus;
  - 2019 m. atlikta sausojo doko apžiūra patvirtino, kad šiuo metu naudojamas laivas-saugykla yra geros būklės ir yra sukonstruotas taip, kad dar galės būti naudojamas mažiausiai 25-erius metus.
  - 2020 m. lapkričio 20 d. buvo priimtas Europos Komisijos sprendimas dėl SGD laivo-saugyklos įsigijimo. Europos Komisijos sprendimas užtikrina Bendrovės galimybę atsiimti lėšas pagal 2020 m.

kovo 9 d. Bendrovės ir Šiaurės investicijų banko sudarytą paskolos sutartį.

- 2021 m. KN, įgyvendindama ilgalaikio SGD importo infrastruktūros sprendimo projektą, organizavo intensyvias diskusijas su rinkos dalyviais, rinkos konsultacijas dėl pirkimo dokumentų ir metų viduryje paskelbė viešą tarptautinį SGD laivo-saugyklos įsigijimo konkursą.

2023 m. birželio 30 d. minėtos sąlygos tebegalioja ir nepasikeitė. Be to:

- 2021 m. vasario mėn. KN valdyba priėmė sprendimą dėl SGD laivo-saugyklos „Independence“ įsigijimo pasibaigus jo nuomos sutarčiai.
- 2022 m. vasario 25 d. įvykęs neeilinis visuotinis akcininkų susirinkimas priėmė nutarimą ir pritarė AB „Klaipėdos nafta“ valdybos sprendimui įsigyti laivų-saugyklą su išdujinimo įrenginiu „Independence“.
- Bendrovė informavo Höegh grupės įmones, kad KN naudodamasi opciono teise įsigis „Independence“. Įvykdžiusi visas laiko frachtavimo sutartyje nurodytas opciono sąlygas, Bendrovė įsigis laivų-saugyklą ne vėliau kaip 2024 m. gruodžio 6 d. Iki tol Bendrovė toliau nuomosis laivų-saugyklą tomis pačiomis sąlygomis.

Bendrovės vadovybė yra pagrįstai įsitikinusi, kad nuomos sutarties pirkimo opcionas bus įgyvendintas, todėl 2023 m. birželio 30 d. pirkimo opciono apskaita nebuvo pakeista.

## INVESTICIJOS

Reikšmingiausi investiciniai projektai 1-6 mėn. 2023 metais:

NR.	PROJEKTAS	INVESTICIJOS 2023 M. 1-6 MĖN. (JSK. IŠANKSTINIUS APMOKĖJIMUS	PROJEKTO APRAŠYMAS
1.	ISO cisterninių konteinerių krovos investicijos	0,3 mln. EUR	Klaipėdos skystųjų energijos produktų terminalo krovos infrastruktūros pagerinimas ir pritaikymas skystųjų energijos produktų krovai į ISO cisterninius konteinerius. Projektas baigtas 2023 m. I pusmetį.
2.	Kibernetinės saugos gerinimo investicijos	0,2 mln. EUR	Kibernetinio saugumo didinimo projektas diegiant saugos įrankius technologinių procesų srityje.
3.	Autocisternų krovimo aikštelės patikimumo ir saugumo tobulinimas	0,1 mln. EUR	Klaipėdos skystųjų energijos produktų terminalo autocisternų krovos aikštelių saugos reikalavimų ir krovos procesų tobulinimo projektas. 2023 m. buvo vykdomi statybos, vamzdinių montavimo ir kiti darbai.

## INFORMACIJA APIER BENDROVĖS AKCININKUS IR AKCIJAS

### BENDROVĖS AKCININKAI IR AKCIJOS

Bendrovės akcijomis yra prekiaujama reguliuojamoje rinkoje, jos yra listinguojamos vertybinių popierių biržos NASDAQ Vilnius Baltijos Pagrindiniame prekybos sąraše.

#### PAGRINDINIAI DUOMENYS APIE BENDROVĖS AKCIJAS:

ISIN kodas	LT0000111650
Trumpinys	KNF1L
Emisijos dydis	380.396.585

### BENDROVĖS AKCININKAI

2023 m. birželio 30 d. Bendrovės akcijas valdė 5.542 akcininkai (2022 m. gruodžio 31 d. – 5.388)<sup>1</sup>. Visos Bendrovės akcijos yra paprastosios vardinės akcijos, suteikiančios jų savininkams (akcininkams) vienodas teises. Viena paprastoji vardinė Bendrovės akcija suteikia vieną balsą visuotiniame akcininkų susirinkime.

Bendrovės paprastoji vardinė akcija suteikia jos savininkui (akcininkui) tokias turtines teises:

1. Gauti Bendrovės pelno dalį (dividendus);
2. Gauti Bendrovės lėšų, kai Bendrovės įstatinis kapitalas mažinamas, siekiant išmokėti Bendrovės lėšas akcininkams;
3. Gauti likviduojamos Bendrovės turto dalį;
4. Nemokamai gauti akcijų, kai Bendrovės įstatinis kapitalas didinamas iš Bendrovės lėšų (išskyrus galiojančių įstatymų imperatyvių normų nustatytas išimtis);
5. Pirmumo teise įsigyti Bendrovės išleidžiamų akcijų ar konvertuojamų obligacijų, išskyrus atvejį, kai visuotinis akcininkų susirinkimas kvalifikuota balsų dauguma, kuri negali būti mažesnė  $\frac{3}{4}$  visų visuotiniame susirinkime dalyvaujančių ir turinčių balsavimo teisę sprendžiant šį klausimą akcininkų akcijų suteikiamų balsų, priimamas sprendimas atšaukti visiems akcininkams pirmumo teise įsigyti Bendrovės išleidžiamų konkrečios emisijos akcijų ar Bendrovės išleidžiamų konkrečios emisijos konvertuojamų obligacijų;
6. Įstatymų nustatytais būdais skolinti Bendrovei, tačiau Bendrovė, skolindamasi iš savo akcininkų, neturi teisės įkeisti akcininkams savo turto. Bendrovei skolinantis iš akcininko, palūkanos

negali viršyti paskolos davėjo gyvenamojo ar verslo vietoje esančių komercinių bankų vidutinės palūkanų normos, galiojusios paskolos sutarties sudarymo momentu. Tokiu atveju Bendrovei ir akcininkams draudžiama susitarti dėl didesnių palūkanų dydžio;

7. Kitas įstatymuose nustatytas turtines teises.

Bendrovės paprastoji vardinė akcija suteikia jos savininkui (akcininkui) tokias neturtines teises:

1. Dalyvauti visuotiniuose akcininkų susirinkimuose ir balsuoti pagal turimų akcijų suteikiamas teises (išskyrus įstatymų nustatytas išimtis);
2. Gauti įstatymų nustatytos apimties informaciją apie Bendrovę;
3. Kreiptis į teismą su ieškiniu, prašant atlyginti Bendrovei žalą, kuri susidarė dėl Bendrovės vadovo ir valdybos narių pareigų, nustatytų įstatymuose, taip pat Bendrovės įstatymuose, nevykdymo ar netinkamo vykdymo, taip pat kitais įstatymų numatytais atvejais.
4. Teisė balsuoti visuotiniuose akcininkų susirinkimuose gali būti uždrausta ar apribota įstatymų numatytais atvejais, taip pat, kai ginčijama nuosavybės teisė į akciją;
5. Kitas įstatymuose ir Bendrovės įstatuose nustatytas neturtines teises.

Bendrovė nėra informuota apie kokius nors akcininkų tarpusavio susitarimus, dėl kurių gali būti ribojamas vertybinių popierių perleidimas ir (arba) balsavimo teisės.

<sup>1</sup> Remiantis AB SEB bankas duomenimis.

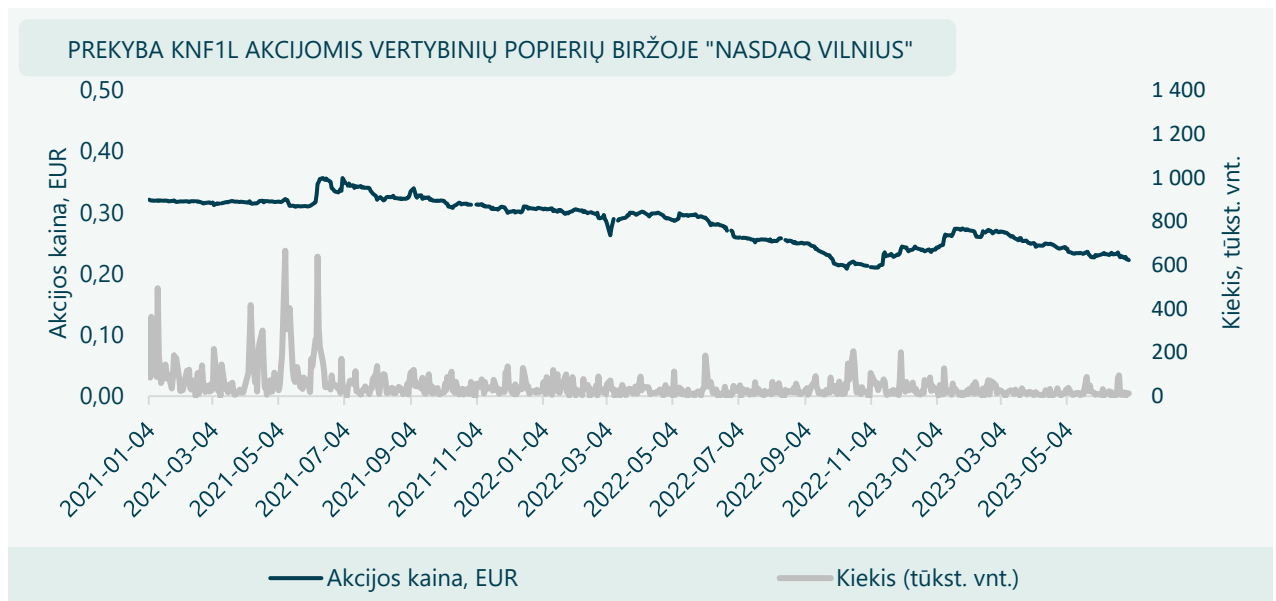
2023 m. birželio 30 d. ir 2022 m. gruodžio 31 d. Bendrovės didžiausi akcininkai, turintys po daugiau nei po 5% akcijų:

AKCININKAS (JMONĖS PAVADINIMAS, RŪŠIS, BUVEINĖS ADRESAS, JMONĖS KODAS)	2023 M. BIRŽELIO 30 D.		2022 M. GRUODŽIO 31 D.	
	TURIMŲ AKCIJŲ SKAIČIUS (VNT.)	TURIMA ĮSTATINIO KAPITALO DALIS (%)	TURIMŲ AKCIJŲ SKAIČIUS (VNT.)	TURIMA ĮSTATINIO KAPITALO DALIS (%)
Lietuvos Respublikos valstybė, atstovaujama Lietuvos Respublikos energetikos ministerijos (Gedimino pr. 38/2, Vilnius, 302308327)	275.687.444	72,47%	275.687.444	72,47%
UAB koncernas „Achemos grupė“ (Vykinto st. 14, Vilnius, 156673480)	39.662.838	10,43%	39.662.838	10,43%
Kiti (mažiau nei 5% kiekvienas)	65.046.303	17,10%	65.046.303	17,10%
<b>Iš viso</b>	<b>380.396.585</b>	<b>100,00%</b>	<b>380.396.585</b>	<b>100,00%</b>

KNF1L akcijos kainos dinamika NASDAQ Vilnius biržoje 2019 – 2022 m. ir 2023 m. 1-6 mėn.:

	2023 m. 1-6 mėn.	2022 m.	2021 m.	2020 m.	2019 m.
Didžiausia akcijos kaina, EUR	0,280	0,308	0,359	0,414	0,444
Mažiausia akcijos kaina, EUR	0,220	0,203	0,298	0,301	0,357
Akcijos kaina laikotarpio pradžioje, EUR	0,241	0,308	0,322	0,361	0,410
Akcijos kaina laikotarpio pabaigoje, EUR	0,222	0,240	0,307	0,320	0,362
Vidutinė akcijos kaina, EUR	0,250	0,265	0,320	0,351	0,393
Apyvarta, vnt.	2.622.186	8.541.326	19.004.133	23.934.244	5.908.666
Apyvarta, tūkst. EUR	661	2.220	6.110	7.928	2.296
Kapitalizacija, tūkst. EUR	84.828	91.295	116.782	121.920	137.875
Grynasis pelnas tenkantis vienai akcijai*	0,021	0,021	(0,126)	0,029	0,034

\*Suskaiciuota naudojant koreguotą grynąjį pelną (nuostolius).



KNF1L AKCIJOS KAINOS, OMX VILNIUS IR OMX BALTIC BENCHMARK GI INDEKSŲ Palyginimas



#### DIVIDENDAI

2023 m. balandžio 28 d. įvyko eilinis visuotinis akcininkų susirinkimas, kuriame buvo patvirtintos audituotos 2022 m. finansinės ataskaitos ir pelno (nuostolių)

paskirstymas. 2023 m. kaip ir 2022 m. Bendrovė nemokėjo dividendų.

Žemiau pateikiami istoriniai duomenys apie išmokėtus dividendus per praėjusius laikotarpius už prieš taiėjusius finansinius metus:

	2023 m.	2022 m.	2021 m.	2020 m.	2019 m.
Išmokėti dividendai, tūkst. EUR	-	-	7.538	7.947	11.577
Vienai akcijai tenkantys dividendai, EUR	-	-	0,0198	0,0209	0,0304
Pelnas (nuostoliai) vienai akcijai, EUR	0,02	(0,12)	0,03	0,02	0,03
Dividendai, tenkantys (praėjusių metų) pelnui, %	-	-	70%	100%	100%

#### DIVIDENDŲ POLITIKA

2021 m. liepos 28 d. AB "Klaipėdos nafta" valdyba patvirtino atnaujintą Dividendų politiką. Dividendų politikoje numatyta, kad Bendrovės valdyba, vadovaudamasi Bendrovės audituotomis finansinėmis ataskaitomis, parengtomis pagal TFAS, pateikia Bendrovės akcininkams tvirtinti sprendimo dėl dividendų skyrimo projektą. Dividendų suma siūloma atsižvelgiant į Bendrovės ataskaitinio laikotarpio nuosavo kapitalo grąžą.

Bendrovės tikslas – didinti akcininkams sukuriamą vertę ir mokėti stabilius dividendus. Dividendų politikai keliami šie tikslai:

- galiojančių Lietuvos Respublikos įstatymų, poįstatyminių teisės aktų, Bendrovės įstatų ir vidaus dokumentų reikalavimų laikymasis;
- Bendrovės akcininkų interesų užtikrinimas;
- Įsipareigojimas siekti aukštų įmonių valdymo standartų;
- Bendrovės rinkos vertės kėlimas;
- Bendrovės procedūrų, susijusių su skaidrių dividendų skelbimu ir mokėjimu, apibrėžimas.

AB „Klaipėdos nafta“ Dividendų politika yra grindžiama galiojančiais Lietuvos Respublikos teisės aktais (nuo 2021 m. gruodžio 28 d. galiojantis reglamentas (Lietuvos Respublikos Vyriausybės 2012 m. birželio 6 d. nutarimas Nr. 655 „Dėl Valstybės turinių ir neturinių teisių įgyvendinimo valstybės valdomose įmonėse tvarkos aprašo patvirtinimo“ (toliau – Nutarimas) – reglamentas pakeitė Lietuvos Respublikos Vyriausybės 1997 m. sausio 14 d. nutarimą Nr. 20 Dėl dividendų už valstybei nuosavybės teise priklausančias akcijas“, tačiau visi dividendų skyrimo principai ir taisyklės galioja ir buvo perkelti į Nutarimą), Bendrovės įstatus ir kitus Bendrovės vidaus dokumentus.

Pagal Bendrovės Dividendų politikos 4.4. punktą apskaičiuojant dividendų dydį už 2021-2024 metus iš paskirstytinojo pelno eliminuojama nerealizuoto valiutos kursų pokyčio įtaka ir kitos nerealizuoto pelno (nuostolių) sumos. Bendrovės nuosavo kapitalo grąžos rodiklis apskaičiuojamas naudojant audituoto metinių finansinių ataskaitų rinkinio duomenis, ataskaitinių metų grynąjį pelną (nuostolius), eliminavus nerealizuoto valiutos kursų pokyčio įtaką ir kitas nerealizuoto pelno (nuostolių) sumas, dalijant iš nuosavo kapitalo vidurkio šio laikotarpio pradžioje ir pabaigoje. Laikotarpio pradžios nuosavo kapitalo dydis koreguojamas, įvertinus prieš ataskaitinį laikotarpį einančio laikotarpio ir iki jo sukauptą nerealizuoto valiutos kursų pokyčio įtaką ir kitas nerealizuoto pelno (nuostolių) sumas, o laikotarpio pabaigos nuosavo kapitalo dydis – įvertinus ataskaitinio laikotarpio ir iki jo sukauptą nerealizuoto valiutos kursų pokyčio įtaką ir kitas nerealizuoto pelno (nuostolių) sumas.

Pagal Bendrovės Dividendų politikos 4.5. punktą, Bendrovės valdyba kasmet atsižvelgia į:

- finansinius rodiklius, įvertinančius einamąją Bendrovės finansinę būklę (grynoji skola/EBITDA, paskolų aptarnavimo rodiklis, palūkanų aptarnavimo rodiklis, nuosavo kapitalo rodiklis).
- Bendrovės veiklos rodiklius einamuoju laikotarpiu, kad būtų užtikrintas būtinasis lėšų poreikis sklandžiam darbu.

- nuosavo kapitalo ir paskolų dalį, reikalingą strateginių bei investicinių projektų įgyvendinimui.
  - prisiimtus finansinius ir nefinansinius įsipareigojimus Bendrovės finansuotojams.
  - į akcijų rinkos situaciją dėl dividendų pajamingumo.
  - Bendrovės Strategijos įgyvendinimą;
  - Planų pasikeitimus dėl strateginių, investicinių projektų įgyvendinimo, jų apimties ar jų finansavimo.
- Pagal Bendrovės Dividendų politikos 4.7. punktą, finansinių metų dividendai turėtų būti:

- Ne mažesni nei 85% nuo Bendrovės paskirstyto pelno, jei nuosavo kapitalo grąža (ROE) tais finansiniais metais yra didesnė, nei 1%.
- Ne mažesni nei 80% nuo Bendrovės paskirstyto pelno, jei nuosavo kapitalo grąža (ROE) tais finansiniais metais yra didesnė, nei 1%, bet mažesnė, nei 3%.
- Ne mažesni nei 75% nuo Bendrovės paskirstyto pelno, jei nuosavo kapitalo grąža (ROE) tais finansiniais metais yra didesnė, nei 3%, bet mažesnė, nei 5%.
- Ne mažesni nei 70% nuo Bendrovės paskirstyto pelno, jei nuosavo kapitalo grąža (ROE) tais finansiniais metais yra didesnė, nei 5%, bet mažesnė, nei 10%.
- Ne mažesni nei 65% nuo Bendrovės paskirstyto pelno, jei nuosavo kapitalo grąža (ROE) tais finansiniais metais yra didesnė, nei 10%, bet mažesnė, nei 15%.
- Ne mažesni nei 60% nuo Bendrovės paskirstyto pelno, jei nuosavo kapitalo grąža (ROE) tais finansiniais metais yra didesnė nei 15%.

Mokėtinas dividendų dydis, įprastai neturėtų būti mažesnis nei nurodyta Bendrovės Dividendų politikos 4.7. punkte. Kita vertus, atsižvelgiant į 4.5. punkto sąlygas, gali būti siūlomas išmokėti ir mažesnis dividendų dydis.

AB „Klaipėdos nafta“ Dividendų politiką galite rasti Bendrovės internetinėje svetainėje.

## SUTARTYS SU VERTYBINIŲ POPIERIŲ VIEŠOSIOS APYVARTOS TARPININKAIS

Bendrovė ir AB SEB banko Finansų rinkų departamentas yra pasirašę sutartį dėl Bendrovės vertybinių popierių apskaitos ir su vertybinių popierių apskaita susijusių paslaugų.

### AB SEB BANKAS FINANSŲ RINKŲ DEPARTAMENTO REKVIZITAI:

Įmonės kodas	112021238
Adresas	J. Basanavičiaus g. 7, LT-08247 Vilnius, Lietuva
Telefonas	1528
El. pašto adresas	info@seb.lt
Tinklapis	www.seb.lt

## INFORMACIJA APIE GRUPĖS DARBUOTOJUS

### PERSONALAS

Pagrindinis Bendrovės turtas – jos darbuotojai, svarbiausia grandis siekiant Bendrovės tikslų. Bendrovės personalo politika orientuota į komandinio darbo formavimą, nuolatinį procesų ir profesinį tobulėjimą, optimalaus

darbo išteklių panaudojimą, kompetentingų darbuotojų ugdymą bei Bendrovės kultūrą, kuri skatina asmeninį augimą, bendradarbiavimą, įpėdinystės planavimą ir kuria papildomą vertę įmonei ir jos suinteresuotosioms šalims.

Grupės darbuotojų skaičius 2023 m. birželio 30 d.:

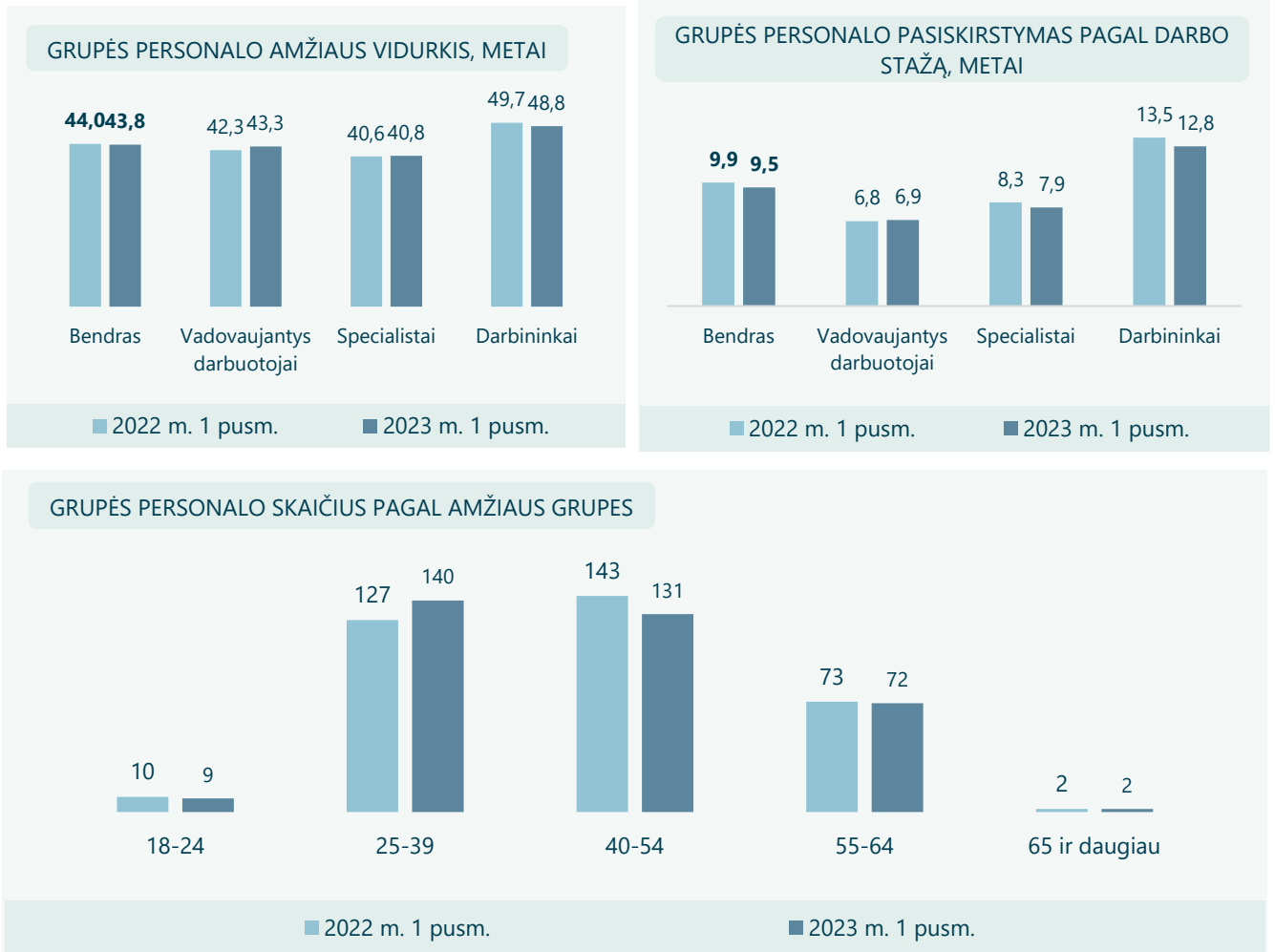
	2023-06-30	2022-06-30	POKYTIS, %
AB „Klaipėdos nafta“	326	326	-
UAB „SGD terminalas“	2	2	-
UAB „SGD logistika“	2	2	-
UAB „SGD SPB“	2	2	-
KN Acu Servicios de Terminal de GNL LTDA	22	23	(4,3)
<b>Iš viso</b>	<b>354</b>	<b>355</b>	<b>(0,3)</b>
Pastabos: - Prie dirbančių darbuotojų neįskaičiuojami nėštumo ir gimdymo bei vaiko priežiūros atostogose esantys darbuotojai.			

Grupės ir Bendrovės darbuotojų pasiskirstymas pagal lytį 2023 m. birželio 30 d.:

	MOTERYS	%	VYRAI	%
AB „Klaipėdos nafta“	82	25,2%	244	74,8%
UAB „SGD terminalas“	1	50,0%	1	50,0%
UAB „SGD logistika“	1	50,0%	1	50,0%
UAB „SGD SPB“	1	50,0%	1	50,0%
KN Acu Servicios de Terminal de GNL LTDA	5	22,7%	17	77,3%
<b>Iš viso</b>	<b>90</b>	<b>25,4%</b>	<b>264</b>	<b>74,6%</b>



Vidutinis Grupės darbuotojų amžius – 43,8 metai. Išsami informacija apie darbuotojų amžių, darbo patirtį ir išsilavinimą pateikiama skaičiais žemiau.



Grupės darbuotojų išsilavinimas pagal kategorijas:

DARBUOTOJŲ KATEGORIJA	DARBUOTOJAI 2023-06-30	UNIVERSITETINIS	PROFESINIS	VIDURINIS AR KITAS	DARBUOTOJAI 2022-06-30	UNIVERSITETINIS	PROFESINIS	VIDURINIS AR KITAS
Vadovai <sup>1)</sup>	50	50	-	-	55	55	-	-
Specialistai	188	173	8	7	176	163	6	7
Darbininkai	116	23	33	60	124	25	28	71
<b>Iš viso</b>	<b>354</b>	<b>246</b>	<b>41</b>	<b>67</b>	<b>355</b>	<b>243</b>	<b>34</b>	<b>78</b>

1) Bendrovės vadovus sudaro: generalinis direktorius, direktoriai ir padalinių vadovai.

## DARBO UŽMOKESČIO SISTEMA IR ATLYGIO POLITIKA

Bendrovė siekia sukurti motyvuojančią, teisingą, skaidrią ir visiems suprantamą atlygio sistemą, kurios tikslas – pritraukti, išlaikyti ir motyvuoti darbuotojus, kurių kvalifikacija ir darbo rezultatai padeda Bendrovei sėkmingai įgyvendinti savo misiją ir pasiekti užsibrėžtus strateginius tikslus. Todėl 2016 m. rugsėjo mėn. buvo suformuota ir patvirtinta Darbuotojų atlygio politika, o 2017 m. rugsėjo mėn. patvirtinta Atlygio sistemos formavimo tvarka.

Bendrovės Atlygio mokėjimo politika apibrėžia Bendrovės darbuotojų atlygio nustatymo, mokėjimo ir skatinimo principus; sprendimų, susijusių su atlygiu, priėmimo principus ir tvarką. Atlygio mokėjimo politika taikoma visiems Bendrovės darbuotojams.

Atlygio mokėjimo politikos tikslai:

- Užtikrinti aiškiai suprantamą, teisingą ir skaidrią darbuotojų atlygio nustatymo, mokėjimo ir skatinimo tvarką, Bendrovės konkurencingumą darbo rinkoje;
- Skatinti darbuotojus įgyvendinti Bendrovės strategijoje numatytus tikslus ir, vadovaujantis Bendrovės vertybėmis, kurti pridėtinę vertę bei didinti grąžą akcininkams.

Darbuotojo atlygio galimi elementai: fiksuota atlyginimo dalis – mėnesinė alga (arba valandinis atlygis) ir kintamoji atlyginimo dalis, kuri gali būti mokama už trumpalaikius darbuotojo rezultatus arba už metinius Bendrovės/darbuotojo veiklos rezultatus.

Darbuotojo atlygio galimi elementai: fiksuota atlyginimo dalis – mėnesinė alga (arba valandinis atlygis) ir kintamoji

atlyginimo dalis, kuri gali būti mokama už trumpalaikius darbuotojo rezultatus arba už metinius Bendrovės/darbuotojo veiklos rezultatus.

Mėnesinio atlygio dydis pareigybei nustatomas įvertinus kiekvienos pareigybės funkcijas atlikti reikalingą žinių lygį ir darbo patirtį, funkcijų sudėtingumą, atsakomybės prisiėmimo laipsnį ir vadovavimo lygį, darbo įtaką / riziką Bendrovės veiklos rezultatams, darbo sąlygas. Siekiant užtikrinti Bendrovės darbuotojų atlygio konkurencingumą ir skatinti siekti rezultatų, nustatant atlygį (fiksuota ir kintamoji atlyginimo dalys), orientuojamasi į Lietuvoje veikiančių užsienio kapitalo bendrovių atlygio rinkos 50-osios ir 75-osios procentilių intervalą. Atskiriems tos pačios pareigybės darbuotojams mėnesinis atlygis gali būti skirtingas, priklausomai nuo darbuotojo kvalifikacijos ir turimos patirties, gebėjimų, deleguotų funkcijų ir atsakomybių. Kintamoji atlyginimo dalis formuojama Atlygio mokėjimo politikoje nustatyta tvarka.

Darbuotojų bazinis atlyginimas peržiūrimas kartą metuose, atsižvelgiant į: Lietuvos darbo rinkos tendencijas, Bendrovės veiklos rezultatus, Bendrovės darbuotojų veiklos vertinimo rezultatus, Bendrovei svarbių pareigybių darbo rinkoje paklausos – pasiūlos situaciją.

2022 m. 4-ąjį ketvirtį įsteigtas naujas kolegialus stebėtojų tarybos patariamasis organas – Atlygio ir skyrimo komitetas.

Išsami informacija apie Bendrovės vadovų atlyginimų sistemą pateikiama 2022 m. AB „Klaipėdos nafta“ Atlygio ataskaitoje.

Grupės darbuotojų darbo užmokesčio sąnaudų (tūkst. EUR) paskirstymas:

	2023 m. 1 pusm.	2022 m. 1 pusm.	Pokytis, %
AB „Klaipėdos nafta“	6.566	5.852	12,2
UAB „SGD terminalas“	2	2	-
UAB „SGD logistika“	2	2	-
UAB „SGD SPB“	2	2	-
KN Acu Servicos de Terminal de GNL LTDA	387	519	(25,4)
<b>iš viso</b>	<b>6.959</b>	<b>6.377</b>	<b>9,1</b>

Darbuotojai pagal kategorijas:

Darbuotojų kategorijos	Vidutinis darbuotojų skaičius					
	GRUPĖ 2023 m. 1 pusm.	GRUPĖ 2022 m. 1 pusm.	POKYTIS, %	BENDROVĖ 2023 m. 1 pusm.	BENDROVĖ 2022 m. 1 pusm.	POKYTIS, %
Vadovai <sup>1)</sup>	49	57	(14,0)	43	46	(6,5)
Specialistai	185	182	1,6	165	161	2,5
Darbininkai	117	125	(6,4)	117	125	(6,4)
<b>Iš viso</b>	<b>351</b>	<b>364</b>	<b>(3,6)</b>	<b>325</b>	<b>332</b>	<b>(2,1)</b>

<sup>1)</sup> Bendrovės vadovus sudaro: generalinis direktorius, direktoriai ir padalinių vadovai

Bendrovės 2023 m. 1 pusm. visų darbuotojų vidutinis mėnesinis darbo užmokestis yra 14,1% didesnis nei 2022 m. 1 pusm. (2023 m. – 3.094 Eur/mėn., 2022 m. – 2.711 Eur/mėn.). Vidutinis mėnesinis darbo užmokestis padidėjo dėl išmokėtos 1,6 karto didesnės metinės premijos už metinius Bendrovės/darbuotojo veiklos rezultatus bei dėl darbuotojo bazinių atlyginimų peržiūros ir padidinimo.

Darbuotojų kategorijos	Vidutinis mėnesinis darbo užmokestis (BRUTO), EUR					
	GRUPĖ 2023 m. 1 pusm.	GRUPĖ 2022 m. 1 pusm.	POKYTIS, %	BENDROVĖ 2023 m. 1 pusm.	BENDROVĖ 2022 m. 1 pusm.	POKYTIS, %
Vadovai <sup>1)</sup>	6.268	5.277	18,8	6.647	5.571	19,3
Specialistai	2.937	2.569	14,3	3.078	2.690	14,4
Darbininkai	1.925	1.741	10,6	1.925	1.741	10,6
<b>Iš viso</b>	<b>3.010</b>	<b>2.649</b>	<b>13,6</b>	<b>3.094</b>	<b>2.711</b>	<b>14,1</b>

1) Bendrovės vadovai yra: generalinis direktorius, direktoriai ir skyrių vadovai.  
2) Vidutinis mėnesinis darbo užmokestis apskaičiuojamas vadovaujantis Lietuvos Respublikos Vyriausybės 2002 m. rugpjūčio 23 d. nutarimu Nr. 1341 patvirtintoje Valstybės įmonių darbuotojų vidutinio mėnesinio darbo užmokesčio apskaičiavimo tvarkoje ir vėlesniuose jos pakeitimuose nustatyta vidutinio mėnesinio darbo užmokesčio apskaičiavimo tvarka.

2023 m. 1 pusm. vidutinis darbuotojų mėnesinis darbo užmokestis (bruto) pagal lytį, EUR:

Darbuotojų kategorijos	GRUPĖ 2023 m. 1 pusm.			BENDROVĖ 2023 m. 1 pusm.		
	IŠ VISO	VYRAI	MOTERYS	IŠ VISO	VYRAI	MOTERYS
Vadovai <sup>1)</sup>	6.268	6.292	6.201	6.647	6.821	6.201
Specialistai	2.937	3.066	2.720	3.078	3.252	2.803
Darbininkai	1.925	1.953	1.354	1.925	1.953	1.354
<b>Iš viso</b>	<b>3.010</b>	<b>2.974</b>	<b>3.121</b>	<b>3.094</b>	<b>3.057</b>	<b>3.205</b>

1) Bendrovės vadovus sudaro: generalinis direktorius, direktoriai ir padalinių vadovai.  
2) Vidutinis mėnesinis darbo užmokestis skaičiuojamas vadovaujantis Valstybės įmonių darbuotojų vidutinio mėnesinio darbo užmokesčio apskaičiavimo tvarkos aprašu, patvirtintu 2002 m. rugpjūčio 23 d. LR Vyriausybės nutarimu Nr. 1341 ir jo pakeitimais.

## DARBUOTOJŲ VEIKLOS VERTINIMO IR PREMIJAVIMO TVARKA

Bendrovėje įdiegta darbuotojų veiklos vertinimo ir premijavimo tvarka. Darbuotojams mokamos metinės premijos dydis tiesiogiai priklauso nuo: Bendrovės metinių tikslų pasiektų rezultatų ir darbuotojų asmeninių metinių rezultatų. Darbuotojų veiklos vertinimas, kartu su periodiniais tiesioginio vadovo ir darbuotojo pokalbiais metų eigoje, yra vienas iš efektyviausių vadovavimo ir darbuotojų įsitraukimą didinančių būdų, padedančių

siekti organizacijos tikslų ir kurti bendradarbiaujančius, pozityvius santykius tarp vadovų ir jų pavaldinių, leidžiančių susitarti su darbuotojais ir kartu planuoti jų karjerą, didinti jų motyvaciją bei skatinti nuolat tobulėti. Visų kategorijų darbuotojai – darbininkai, specialistai ir vadovai – vertinami ir apdovanojami metine premija už iš anksto nustatytų metinių tikslų pasiekimą (KAS) ir įvertinimą, kaip jie laikosi bendrovės vertybių (KAIP). 2020

m. „Asaichi“ metodikos įgyvendinimas buvo vienas iš trijų įmonėje inicijuotų LEAN įrankių. Šis įrankis dar labiau pagerino veiklos valdymą, kai svarbiausi rodikliai (arba KPI) yra peržiūrimi kasdien, rodikliams yra priskirta

asmeninė atskaitomybė. Kita vertus, metiniai veiklos peržiūros susitikimai leidžia apžvelgti visus metus per kompetencijų ugdymo perspektyvą, taip pat saugaus elgesio, mokymosi galimybes, karjeros pažangą ir siekius.

## DARBUOTOJŲ ATRANKA IR ĮDARBINIMAS

Įdiegta "Teamtaylor" platforma (kandidatų stebėjimo sistema), kad būtų užtikrintas veiksmingesnis darbuotojų įdarbinimas ir patogesnis įdarbinimo įrankis vadovams. 2020 m. balandžio mėn. Bendrovė patvirtino darbuotojų atrankos ir įdarbinimo procedūrą, kurios tikslas yra standartizuoti darbuotojų atrankos procesą ir užtikrinti efektyvias ir veiksmingas KN personalo (darbuotojų ir praktikantų) atrankos organizavimo procedūras, siekiant sėkmingai pasiekti KN tikslus – atrinkti darbuotojus, kurie pripažįsta KN vertybes ir turi didžiausią potencialą pasiekti jiems keliamus tikslus.

Siekiant užtikrinti, kad būtų pasiekti KN strategijoje nustatyti tikslai, yra atliekamas personalo poreikių įvertinimas ir planavimas. Kiekvienais metais Bendrovės vadovybė parengia ateinančių metų personalo planą. Plane atsižvelgiama į darbuotojų darbo krūvį, naujų pareigybių poreikį (dėl organizacinių pokyčių ar teisinių reikalavimų), darbuotojų mobilumą (perėjimą iš vieno etato į kitą) ir natūralius pokyčius (išėjimą į pensiją, vaiko priežiūros atostogas ir kt.). Pagrindiniai įdarbinimo proceso žingsniai apima darbuotojo poreikio įvertinimą, reikalingų kompetencijų nustatymą, potencialių kandidatų paiešką ir pritraukimą, darbo pokalbius, galutinį sprendimą ir pasiūlymo parengimą.

## DARBUOTOJŲ KOMPETENCIJOS PLĖTROS PRINCIPAI

KN mokymų programa skirta skatinti darbuotojų tobulėjimą tiek savarankiškai, tiek per strategiškai svarbių žinių ir įgūdžių, kurie yra mokymų programų dalis, mokymosi procesus. Visiems darbuotojams suteikiama galimybė dalyvauti programose. KN mokymų programos diegimas grindžiamas 6 principais: susiejimas su verslo strategija, padalinių bendradarbiavimas, poreikių nustatymas remiantis darbuotojų kompetencijų vertinimu, mokymosi efektyvumo matavimas, švietimo integravimas su kitais procesais ir tinkamų ugdymo priemonių parinkimas.

2022 m. ne mažiau 15% metinio mokymosi ir plėtros biudžeto skirta darbuotojams, atliekantiems įvairias oficialias studijas skirtinguose universitetuose, finansuoti.

Pastaruosius trejus metus Bendrovė atlieka 360 laipsnių grįžtamojo ryšio tyrimą vadovams. Laikydami metodo, KN vadovai gauna atsiliepimus apie savo elgesį pagal Bendrovės vertybes ir vadovavimo kompetencijas iš, su jais dirbančių, žmonių. Remdamiesi apklausos rezultatais, vadovai sukuria savo asmeninio tobulėjimo planus ir taip tampa dar geresniais savo komandų lyderiais. 2022 m. naujiems vadovams buvo surengti KN vadovavimo standarto mokymai. Taip pat 2022 m. Bendrovė daug dėmesio skyrė pardavimų ir derybų, projektų valdymo kompetencijų ugdymui ir skyrių bendradarbiavimui, kad būtų labiau orientuojamasi į klientą.

## RIZIKOS IR JŲ VALDYMAS

Bendrovės valdybos patvirtintoje Rizikos valdymo politikoje reglamentuotas Bendrovės rizikos valdymas, apibrėžti rizikos valdymo principai ir atsakomybės, rizikų valdymo vadovo funkcijos ir atsakomybės bei nustatyti Bendrovės rizikos apetitas ir tolerancijos ribos. Rizikos valdymo sistema kuriama atsižvelgiant į ISO 31000 standarto rekomendacijas. Pagrindinių rizikų sąrašas ir jų valdymo priemonių planas kas ketvirtį pristatomi ir tvirtinami Bendrovės valdybos. Valdyba aktyviai dalyvauja pagrindinių rizikų valdymo procese nuolat stebėdama rizikų lygio pokyčius ir rizikos valdymo priemonių veiksmų planų būklę. Aukščiausio lygio Bendrovės vadovai yra atsakingi už darbuotojų požiūrio į rizikos valdymą formavimą, kuruojamos srities rizikos valdymo tikslų nustatymą, kontrolės priemonių diegimą, rizikos valdymo priemonių įgyvendinimą, jų efektyvumo ir veiksmingumo stebėseną. Vidurinės grandies vadovai yra atsakingi už rizikos vertinimo proceso atlikimą ir rezultatų pateikimą, informacijos patikimumą, teisingumą ir objektyvumą.

Audito komitetas peržiūri finansinės atskaitomybės procesą ir audito atlikimo procesą bei prižiūri vidaus kontrolės aplinką, rizikos valdymą ir vidaus audito sistemą.

2022 m. Bendrovė parengė rizikos metodiką, apibrėžiančią rizikos procesą organizacijoje. Vidaus reitingavimo tikslais Bendrovė taiko išsamią rizikos reitingavimo metodiką, o komunikacijos tikslais toliau pateikiame supaprastintą jos versiją.

### Rizikos tikimybė:

Maža – kad rizika pasireikštų, turėtų įvykti keli įvykiai.

Vidutinė – yra 50% tikimybė, kad rizika materializuosis.

Didelė – beveik neabejotina, kad rizika materializuosis per 3 metų laikotarpį.

### Rizikos poveikis:

Mažas – rizika gali turėti įtakos operacijoms, tačiau neturi poveikio metiniams planams.

Vidutinis – rizika gali turėti įtakos įmonės trumpalaikių planų įgyvendinimui.

Didelis – rizika gali turėti didelį poveikį įmonės strategijos įgyvendinimui.

### Rizikos lygis

Žemas – rizika valdoma, jei valdymo išlaidos neatsveria galimo poveikio.

Vidutinis – daugeliu atvejų rizika valdoma arba stebima, tačiau gali būti priimtas sprendimas stebėti riziką.

Aukštas – aktyviai valdoma rizika su galimomis valdybos padarytomis išimtimis (kai kuriais atvejais gali būti inicijuojamas strategijos peržiūros procesas, siekiant sumažinti rizikos lygį).

### Rizikos matrica

	Vidutinis	Didelis	Didelis
Poveikis	Mažas	Vidutinis	Didelis
	Maža	Maža	Vidutinė
			Tikimybė

### TOLIAU PATEIKIAMOS PASTABOS APIE GRUPĖS IR BENDROVĖS RIZIKOS KATEGORIJAS:

Rizika Nr. 1 Verslo rizika – klientų koncentracijos rizika

Rizikos poveikis: **Didelis**

Rizikos tikimybė: **Maža**

Rizikos lygis: **Vidutinis**

Bendrovė bendradarbiauja su keliais dideliais klientais naftos produktų perkrovimo srityje. Vienas iš klientų per eksploatuojamus naftos terminalus perkrauna didelę dalį naftos produktų ir generuoja dideles pajamas.

Bendrovė nuolat ieško kitų potencialių klientų, krovinių srautų ir alternatyvių veiklos rūšių. Be to, Bendrovė peržiūri esamas išlaidas ir nuolat ieško išlaidų optimizavimo galimybių.

Bendrovė siekia valdyti verslo riziką įvairindama pajamų šaltinius ir plėsdama paslaugų spektrą, bendraudama ir bendradarbiaudama su potencialiais klientais, kurie domisi maišymo paslaugomis, naftos chemijos produktų, tokių kaip monoetilenglikolis, etanolis, metanolis, sandėliavimu ir perkrovimu bei naujo produkto bitumo krova. Bendrovė taip pat eksploatuoja suskystintų gamtinių dujų (SGD) terminalą, konsultuoja ir dalyvauja

tarptautiniuose investiciniuose projektuose, susijusiuose su SGD terminalų plėtra, teikia nedidelės apimties SGD paslaugas.

2020 m. pasireiškė politinė rizika, ir vienas didžiausių klientų „BNK (UK) Limited“, priklausantis didžiausiems Baltarusijos naftos produktų eksportuotojams – "ZAT Belaruskaja neftenaja kompanija", paskelbė apie laikiną perkrovimo sustabdymą. Be to, nuo 2021 m. birželio 24 d. Tarybos reglamentu (ES) 2021/1030 Baltarusijai įvestos sankcijos – jokie naftos produktų tranzito srantai iš Baltarusijos nebegalimi ir ateityje nenumatomi. Dėl šios išorinės veiklos rizikos KN turės priimti ilgalaikius strateginius sprendimus, kad prisitaikytų prie naujų geopolitinių aplinkybių. Todėl buvo parengta ilgalaikė Bendrovės strategija iki 2050 metų.

**Rizika Nr. 2 Operacinė rizika – reikšmingi incidentai, darantys žalą aplinkai ir infrastruktūrai.**

**Rizikos poveikis:** Vidutinis

**Rizikos tikimybė:** Vidutinė

**Rizikos lygis:** Vidutinis

Operacine rizika laikoma rizika, tiesiogiai susijusi su nuostolių padidėjimu dėl išorės veiksnių (pavyzdžiui, stichinių nelaimių, neteisėtų trečiųjų šalių veiksmų ir t. t.) arba vidaus veiksnių (pavyzdžiui, neefektyvios veiklos ir valdymo, netinkamo ir neefektyvaus lėšų panaudojimo, vidaus kontrolės trūkumų, neveiksmingų procedūrų, žmogiškųjų klaidų, informacinių sistemų veikimo sutrikimų, kibernetinio saugumo kontrolės spragų, netinkamo funkcijų ar atsakomybės paskirstymo ir t. t.).

Dėl veiklos su didele rizika pobūdžio rizikos poveikis negali būti laikoma mažu.

Siekdama valdyti vidaus operacinę riziką, Bendrovė įgyvendino reikiamas organizacines priemones ir procedūras, taip pat informacines sistemas, naudojamas verslo procesams palaikyti, kurios kartu užtikrina tinkamą vidaus kontrolės sistemos veikimą ir tinkamą bendradarbiavimą su atitinkamomis trečiosiomis šalimis. Bendrovėje taikomos šios vidaus kontrolės priemonės: sprendimų priėmimo ir kontrolės funkcijų atskyrimas, sandorių ir apskaitos kontrolė, sprendimų priėmimo įgaliojimų apribojimas ir jų vykdymo kontrolė, kolegialus sprendimų priėmimas esminiais klausimais ir kt.

Be to, KN nuolat atnaujina ir peržiūri savo draudimo programą, kad užtikrintų kuo mažesnius nuostolius nelaimingo atsitikimo atveju.

Vidiniam veiklos rizikos valdymui didelę įtaką daro Bendrovėje įdiegti ir taikomi standartai: kokybės ISO 9001:2015, aplinkos apsaugos ISO 14001:2015,

darbuotojų saugos ir sveikatos ISO 45001:2018. Šiuose standartuose nustatyti reikalavimai procesų kontrolei, atsižvelgiant į svarbiausius rizikos veiksnius, ir valdymo sistemos auditams, kuriais užtikrinama, kad aprašytos kontrolės priemonės ir procesai veiktų praktiškai.

Bendrovė siekia sumažinti teisinės atitikties riziką ir užtikrinti, kad jos veikla atitiktų taikomus teisinius reikalavimus ir standartus. Infrastruktūrą, taip pat valdymo ir saugos procesus, bendradarbiavimą su trečiosiomis šalimis ir kontrolės sistemą teigiamai įvertino terminalų potencialių klientų atstovai.

Siekdama geriau valdyti operacines rizikas, KN įsteigė atitikties funkciją ir periodiškai atnaujina atitikties būklę. 2022 m. Bendrovė aktyviai diegė atitikties užtikrinimo priemones.

**Rizika Nr. 3 Reputacijos žala Bendrovės vardui**

**Rizikos poveikis:** Vidutinis

**Rizikos tikimybė:** Vidutinė

**Rizikos lygis:** Vidutinis

KN vertina ir atsižvelgia į savo reputaciją įvairiose srityse: išorinio visuomenės suvokimo, suinteresuotųjų šalių ir vidinę darbdavio reputaciją. Bendrovė ypatingą dėmesį skiria suinteresuotosioms šalims. Ji atvirai teikia informaciją institucijoms, visuomeninėms organizacijoms ir plačiajai visuomenei ir jau daugelį metų skiria dėmesį ryšiams su bendruomenėmis stiprinti.

Bendrovė taip pat dalyvauja švietimo iniciatyvose, pavyzdžiui, rengia ekskursijas studentams ir moksleiviams KN naftos terminale, pristato savo veiklą ir suteikia žinių, susijusių su naftos produktais, logistika, laboratoriniais darbais ir kt.

KN reputacija labai priklauso nuo to, kaip visuomenė suvokia SGD terminalo ekonominę vertę Lietuvai. Todėl Bendrovė nuolat atlieka visuomenės suvokimo analizę ir 2022 m. pastebėjo, kad teigiama visuomenės nuomonė, kuriai įtakos turėjo geopolitiniai įvykiai, labai pagerėjo. Kalbant apie bendrą požiūrį į Bendrovę, nėra jokių svarbių įvykių, kurie galėtų turėti įtakos reputacijai ilguoju laikotarpiu.

**Rizika Nr. 4 Kibernetinė rizika**

**Rizikos poveikis:** Didelis

**Rizikos tikimybė:** Vidutinė

**Rizikos lygis:** Aukštas

Kibernetinė rizika – tai kibernetinių nusikaltėlių ar piktavalių veikėjų neleistinos prieigos prie informacijos ir sistemų, jų naudojimo, atskleidimo, sutrikdymo, pakeitimo ar sunaikinimo galimybė. Dėl geopolitinės situacijos Bendrovė ėmėsi papildomų priemonių, kad sustiprintų aptikimo ir atkūrimo pajėgumus.

Bendrovės nuolatinė veikla apima pažeidžiamumo valdymą, reguliarių saugumo vertinimą ir įsiskverbimo testavimą bei darbuotojų mokymą apie geriausią kibernetinio saugumo praktiką.

#### Rizika Nr. 5 Sukčiavimo prevencija

Rizikos poveikis: **Vidutinis**

Rizikos tikimybė: **Maža**

Rizikos lygis: **Žemas**

Bendrovė daug dėmesio skiria korupcijos rizikai mažinti ir įgyvendina atitinkamus vidaus procesus. 2022 m. KN dalyvavo Lietuvos Respublikos Prezidentės inicijuotame projekte „Skaidrumo akademija“ (organizatorius – Lietuvos Respublikos specialiųjų tyrimų tarnyba). Dalyvavimo šiame projekte tikslas – įdiegti papildomas ir patobulinti esamas korupcijos prevencijos priemones KN. Vėlesniais laikotarpiais KN nebedalyvaus, kadangi vadovaudamasi metodika KN atliko pakankamus patobulimus.

Viena iš pažeidimų prevencijos priemonių yra pranešimų apie pažeidimus kanalas, kuriuo gali naudotis visi fiziniai ir juridiniai asmenys: esami ir buvę KN darbuotojai, buvę ir potencialūs KN klientai, rangovai, tiekėjai ir bendruomenė. Jis suteikia galimybę tiesiogiai informuoti kolegialius KN valdymo organus.

#### Rizika Nr. 6 Aplinkosaugos rizika

Rizikos poveikis: **Vidutinis**

Rizikos tikimybė: **Maža**

Rizikos lygis: **Žemas**

2022 m. Bendrovė toliau aktyviai bendradarbiavo su kaimyninių bendruomenių atstovais, rengė susitikimus, kuriuose pristatė vykdomo Aplinkosaugos veiksmų plano įgyvendinimo eigą ir atsakė į aktualius bendruomenėms rūpimus klausimus. KN taip pat atvirai dalinasi aplinkosauginiais duomenimis su visuomene – KN interneto svetainėje pateikiami Klaipėdos naftos terminalo aplinkos monitoringo duomenys, informacija apie aplinkosaugos veiksmų plano įgyvendinimo eigą. Nuosekliai skirdama dėmesį aplinkai ir palaikydama atvirą dialogą su bendruomenėmis, KN pasiekė, kad

bendruomenių ir institucijų prašymų aplinkosaugos klausimais kasmet nuolat mažėtų: 2023 m. negauta 2022 m. gauti 4 prašymai, lyginant su 18 prašymų 2020 m. ir 12 prašymų 2021 m.

#### Rizika Nr. 7 Projektų rizika

Rizikos poveikis: **Vidutinis**

Rizikos tikimybė: **Maža**

Rizikos lygis: **Žemas**

Investicinių projektų valdymas yra svarbi Bendrovės verslo dalis. Siekiant efektyviai valdyti projektus, buvo pradėta diegti projektų valdymo metodika ir projektų stebėseną pagal PRINCE2 standartą. Be to, 2022 m. buvo įsteigta projektų valdymo pareigūno pareigybė ir nuo 2023 m. visi projektai inicijuoti pagal projektų valdymo tvarką.

Bendrovė ieško galimybių dalyvauti tarptautiniuose SGD investiciniuose projektuose. Be to, Bendrovė analizuoja ir ieško anglies dioksido surinkimo ir saugojimo technologijų bei aktyviai dalyvauja kuriant vandenilio platformos technologijas. Norint pasiekti ekonominę vertę, kurią investiciniai projektai turėtų sukurti, svarbu užtikrinti, kad projektai būtų įgyvendinami laikantis nustatyto biudžeto ir terminų. Bendrovės valdyba yra nustačiusi 10% nuokrypių tolerancijos ribą, todėl Bendrovės vadovybė nuolat stebi svarbių projektų įgyvendinimo būklę, susijusią riziką ir jos mažinimo priemones.

#### Rizika Nr. 8 Užsienio valiutų kursų rizika

Rizikos poveikis: **Maža**

Rizikos tikimybė: **Vidutinė**

Rizikos lygis: **Žemas**

Atsižvelgiant į verslo specifiką, Grupė ir Bendrovė susiduria su EUR/USD valiutos kurso svyravimo rizika dėl laivo-saugyklos nuomos įmokų JAV doleriais, ir EUR/BRL užsienio valiutos kurso svyravimo rizika dėl dukterinės įmonės KN Acu Brazilijoje veiklos. Kadangi laivo-saugyklos nuomos mokesčius kompensuoja VERT pagal reguliuojamos veiklos principus, rizikos poveikis laikomas mažu. KN Acu valiutos kurso rizika taip pat laikoma maža dėl nereikšmingų susijusių sandorių sumų.

#### Rizika Nr. 9 Kredito rizika

Rizikos poveikis: **Vidutinis**

Rizikos tikimybė: **Maža**



**Rizikos lygis: Vidutinis**

Galima kredito rizika Grupės ir Bendrovės klientams valdoma nuolat stebint neapmokėtus likučius. Galioja Grupės ir Bendrovės procedūros, kuriomis nuolat užtikrinama, kad paslaugos būtų teikiamos patikimiems klientams ir neviršytų priimtinos kredito rizikos ribos. Bendrovė prekiauja tik su gerą reputaciją turinčiomis trečiosiomis šalimis, todėl nereikalauja užstato.

**Rizika Nr. 10 Palūkanų normos rizika**

**Rizikos poveikis: Vidutinis**

**Rizikos tikimybė: Maža**

**Rizikos lygis: Vidutinis**

Grupės ir Bendrovės pajamoms ir veiklos pinigų srautams įtakos turi rinkos palūkanų normų pokyčiai, susieti su EURIBOR baze. 44% paskolų portfelio yra veikiami kintamos palūkanų normos rizikos; apsidraudimo išvestinės finansinės priemonės nebuvo naudojamos. Taigi, toks statusas turi įtakos finansiniams rezultatams.

EIB priemonė su 3 dalimis yra veikiamą 3 mėnesių EURIBOR, o EURIBOR bazėje taikoma nulinė žemiausia riba. Priešingai, NIB įsipareigojimai yra veikiami 6 mėnesių EURIBOR, o EURIBOR bazėje netaikomas nulinis aukštis.

Grupė ir Bendrovė nuolat vertina savo galimybes apsidrausti nuo paskolų palūkanų normos rizikos. Taigi tikimasi, kad paskolos, susijusios su ilgalaikiu SGD terminalo sprendimu, esant didelei tikimybei, palūkanos ateityje greičiausiai bus iš dalies arba pilnai fiksuotos.

Grupės ir Bendrovės perteklinis likvidumas pinigų ir terminuotų indėlių pavidalu yra paskirstomas didžiausių Lietuvos bankų sąskaitose, kurioms suteikiamas „Standard Poor“ arba lygiavertis ilgalaikis skolinimasis BBB arba geresnis išorinis reitingas pagal užsienio reitingų agentūrų vertinimą. Banko partnerio reitingas vertinamas arba atskirai, arba taikant banko grupės logiką, kurioje yra rizika. Taip pat Grupė ir Bendrovė stebi Lietuvos centrinio banko rekomendacijas.

**Rizika Nr. 11 Likvidumo rizika**

**Rizikos poveikis: Vidutinis**

**Rizikos tikimybė: Maža**

**Rizikos lygis: Vidutinis**

Bendrovės ir Grupės politika yra palaikyti pakankamą pinigų ir pinigų ekvivalentų kiekį arba turėti pakankamą finansavimą, pasinaudojant atitinkamo dydžio sutartinėmis kredito linijomis, kad nustatytą datą galėtų įvykdyti savo įsipareigojimus pagal savo strateginius planus.

Grupės bendras likvidumo (AVR) rodiklis 2023 m. birželio 30 d. buvo 1,29 (2022 m. birželio 30 d. 1,22).

Grupės ir Bendrovės tikslas – išlaikyti pusiausvyrą tarp finansavimo tęstinumo ir lankstumo. Grupės ir Bendrovės veikla generuoja pakankamą grynujų pinigų sumą, todėl pagrindinė vadovybės atsakomybė yra prižiūrėti, kad Bendrovės likvidumo rodiklis būtų artimas arba aukštesnis nei 1.

## BENDROVĖS VALDYMAS

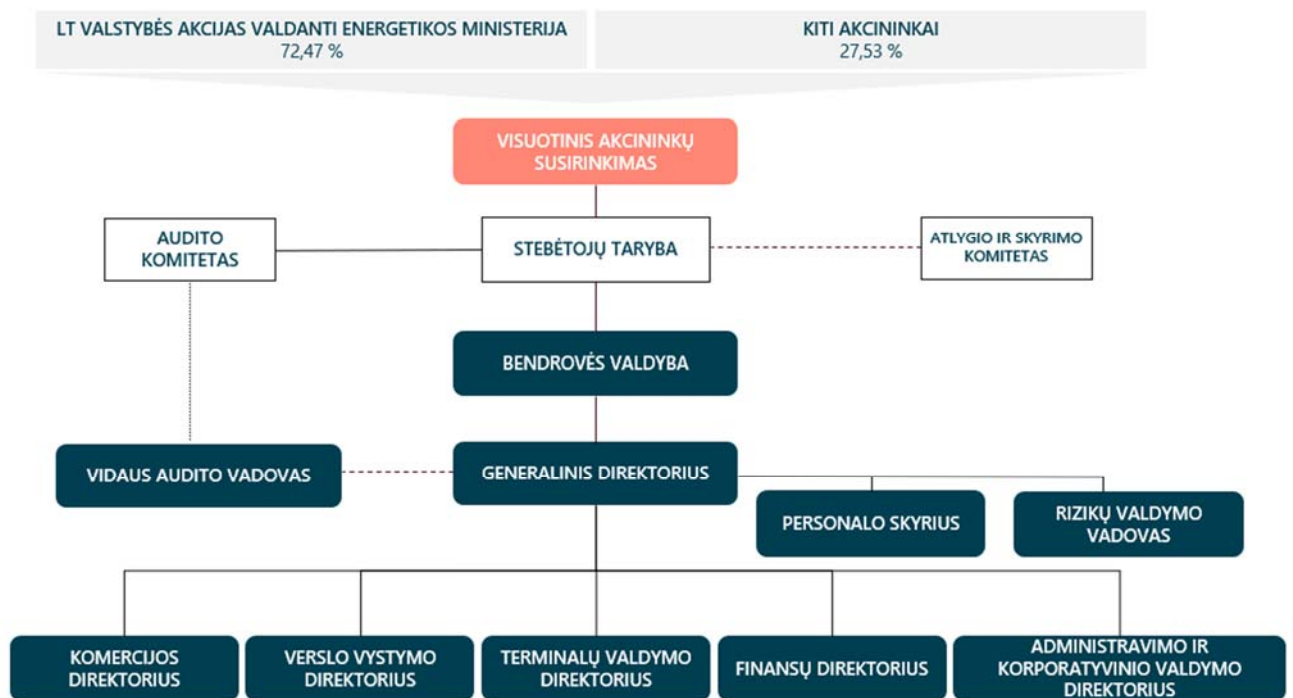
### VALDYMO STRUKTŪRA

Bendrovė vadovaujasi Akcinių bendrovių įstatymu, Vertybinių popierių įstatymu, Bendrovės įstatais, kitais Lietuvos Respublikos teisės aktais ir vidaus dokumentais.

Juridinių asmenų registre įregistruotuose Bendrovės įstatuose numatyti šie Bendrovės organai:

- Visuotinis akcininkų susirinkimas
- Stebėtojų taryba
- Valdyba
- Bendrovės vadovas (generalinis direktorius)

### BENDROVĖS VALDYMO BEI ORGANIZACINĖ STRUKTŪRA:



**Visuotinis akcininkų susirinkimas** yra aukščiausias Bendrovės organas, sprendžiantis akcinių bendrovių įstatymo bei Bendrovės įstatų jo išimtinai nedeleguotinai kompetencijai priskirtus veiklos klausimus. Bendrovės visuotinio akcininkų susirinkimo kompetencija, akcininkų teisės, jų įgyvendinimas yra apibrėžtos Akcinių bendrovių įstatyme ir Bendrovės įstatuose.

Akcininkų susirinkimuose dažniausiai dalyvauja Bendrovės vadovas arba jo įgaliotas kitas Bendrovės departamento ( tarnybos) direktorius, o finansininkas ir stebėtojų tarybos narys dalyvauja pagal poreikį, atsižvelgiant į svarstomus klausimus.

Paskutiniame eiliniame visuotiniame Bendrovės akcininkų susirinkime dalyvavo šie Bendrovės atstovai: Bendrovės

generalinis direktorius, stebėtojų tarybos pirmininkas, valdybos pirmininkas, Administracijos ir korporatyvinio valdymo vadovas, Teisės skyriaus vadovas ir Finansų direktorius.

**Stebėtojų taryba** yra kolegialus priežiūros organas, kurį sudaro 3 (trys) nariai (ne mažiau kaip 2 (du) nepriklausomi), visuotiniame akcininkų susirinkime Akcinių bendrovių įstatymo nustatyta tvarka renkami ketveriems metams. Stebėtojų tarybos nario kadencijų skaičius neribojamas. Stebėtojų taryba yra kolegialus Bendrovės veiklą prižiūrintis organas, kurio statusas, kompetencija ir funkcijos apibrėžtos Akcinių bendrovių įstatyme ir Bendrovės įstatuose. Stebėtojų tarybos

funkcijos, teisės ir pareigos išsamiai aprašytos stebėtojų tarybos darbo reglamente.

Bendrovės stebėtojų taryba savo sprendimu sudaro **Audito komitetą**, kurį sudaro 3 (trys) nariai, renkami iki stebėtojų tarybos kadencijos pabaigos. AB "Klaipėdos nafta" Audito komiteto nuostatai, patvirtinti Bendrovės stebėtojų tarybos, reglamentuoja Audito komiteto funkcijas, teises ir pareigas. Pagrindinės Komiteto pareigos – padėti Priežiūros tarybai vykdyti priežiūros pareigas, susijusias su finansine atskaitomybe, rizikos valdymo ir vidaus kontrolės sistemos veiksmingumu, stebėti vidaus ir išorės auditorių nepriklausomumą ir vertinti jų veiklą bei veiksmingumą. Bendrovės vidaus audito vadovas funkciškai pavaldus Audito komitetui, o administraciniu požiūriu – generaliniam direktoriui. Bendrovės stebėtojų tarybos sprendimu Audito komiteto nariai buvo išrinkti iki dabartinės stebėtojų tarybos kadencijos pabaigos. Audito komitetą sudaro 3 nariai, iš kurių 1 yra nepriklausomas, o 2 – stebėtojų tarybos deleguoti nariai. Nariai skiriami iki dabartinės stebėtojų tarybos kadencijos pabaigos.

Stebėtojų taryba savo sprendimu sudarė Atlyginimų ir skyrimo **komitetą, kurį sudaro 3 (trys) nariai**, išrinkti iki stebėtojų tarybos kadencijos pabaigos. AB "Klaipėdos

nafta" Atlyginimų ir skyrimo komiteto nuostatai, patvirtinti Bendrovės stebėtojų tarybos, reglamentuoja Atlyginimų ir skyrimo komiteto funkcijas, teises ir pareigas. Atlygio ir skyrimo komitetas veikia kaip Bendrovės stebėtojų tarybos patariamasis organas, kuris teikia rekomendacijas dėl Bendrovės atlygio politikos, siūlo Bendrovei vadovų veiklos vertinimo kriterijus ir teikia kitas su atlygiu susijusias rekomendacijas. Atlygio ir skyrimo komitetą sudaro 3 nariai, iš kurių 1 yra nepriklausomas, o 2 – stebėtojų tarybos deleguoti nariai. Nariai skiriami iki dabartinės stebėtojų tarybos kadencijos pabaigos.

**Valdyba** yra kolegialus Bendrovės valdymo organas, sudarytas iš 5 (penkių) narių, kuriuos 4 (ketverių) metų laikotarpiui renka stebėtojų taryba, reikalaudama, kad bent 3 (trys) nariai būtų nepriklausomi. Valdybos nario kadencijų skaičius nėra ribojamas. Valdybos narių įgaliojimai nustatyti Akcinių bendrovių įstatyme ir Bendrovės įstatuose.

**Generalinis direktorius** yra vienasmenis Bendrovės valdymo organas. Generalinis direktorius yra pagrindinis asmuo, valdantis Bendrovę ir jai atstovaujantis. Generalinio direktoriaus pareigos ir kompetencija nustatyta Akcinių bendrovių įstatyme ir Bendrovės įstatuose.

#### STEBĖTOJŲ TARYBA

VARDAS, PAVARDĖ	PAREIGOS BENDROVĖJE	NEPRIKLAUSOMUMO KRITERIJUS	KADENCIJOS PRADŽIOS DATA
Robertas Vyšniauskas	Stebėtojų tarybos pirmininkas	Nepriklausomas	Nuo 2022 m. spalio 20 d.
Dovilė Kavaliauskienė	Stebėtojų tarybos narys	-	Nuo 2022 m. spalio 20 d.
Mantas Šukevičius	Stebėtojų tarybos narys	Nepriklausomas	Nuo 2022 m. spalio 20 d.

#### AUDITO KOMITETAS

VARDAS, PAVARDĖ	PAREIGOS BENDROVĖJE	NEPRIKLAUSOMUMO KRITERIJUS	KADENCIJOS PRADŽIOS DATA
Šarūnas Radavičius	Komiteto pirmininkas	Nepriklausomas	Nuo 2023 m. vasario 22 d.
Robertas Vyšniauskas	Komiteto narė	Nepriklausomas	Nuo 2022 m. lapkričio 24 d.
Mantas Šukevičius	Komiteto narė	Nepriklausomas	Nuo 2022 m. lapkričio 24 d.

#### ATLYGIO IR SKYRIMO KOMITETAS

VARDAS, PAVARDĖ	PAREIGOS BENDROVĖJE	NEPRIKLAUSOMUMO KITERIJUS	KADENCIJOS PRADŽIOS DATA
Živilė Valeišienė	Komiteto pirmininkas	Nepriklausomas	Nuo 2023 m. vasario 22 d.
Dovilė Kavaliauskienė	Komiteto narė	-	Nuo 2022 m. lapkričio 24 d.
Robertas Vyšniauskas	Komiteto narys	Nepriklausomas	Nuo 2022 m. lapkričio 24 d.

#### BENDROVĖS VALDYBA

VARDAS, PAVARDĖ	PAREIGOS BENDROVĖJE	NEPRIKLAUSOMUMO KITERIJUS	KADENCIJOS PRADŽIOS DATA
Edvinas Katilius	Valdybos pirmininkas	Nepriklausomas	Nuo 2022 m. vasario 2 d.
Guy Mason	Valdybos narys	Nepriklausomas	Nuo 2021 m. gruodžio 1 d.
Alfonso Morriello	Valdybos narys	Nepriklausomas	Nuo 2022 m. balandžio 25 d.
Jūratė Lingienė	Valdybos narys	Nepriklausomas	Nuo 2022 m. balandžio 25 d.
Karolis Švaikauskas	Valdybos narys	-	Nuo 2022 m. gegužės 12 d.

## KITA INFORMACIJA

Savo veikloje Bendrovė vadovaujasi Įstatais, Civiliniu kodeksu ir kitais Lietuvos Respublikos įstatymais,

poįstatyminiais teisės aktais. Įstatus keičia visuotinis akcininkų susirinkimas.

## SUSIJUSIŲ ŠALIŲ SANDORIAI

Sandorių su Bendrovės stebėtojų tarybos ar valdybos nariais sudaryta nebuvo. Daugiau informacijos apie sandorius su susijusiomis šalimis yra pateikta Bendrovės 2023 m. 6 mėn. finansinių ataskaitų aiškinamajame rašte. 2023 m. sandorių su susijusiomis šalimis, galėjusių turėti

įtakos Grupės ir Bendrovės finansinei veiklai, pokyčių nebuvo. Visi sandoriai su susijusiomis šalimis buvo vykdomi rinkos sąlygomis (laikantis ištiestos rankos principo).

## PRIKLAUSYMAS ASOCIACIJOMS

Bendrovė metų pabaigoje priklausė šioms asociacijoms:

- Klaipėdos prekybos, pramonės ir amatų rūmai, <http://www.kcci.lt/>
- Lietuvos jūrų krovos kompanijų asociacija, [www.ljkk.lt](http://www.ljkk.lt);
- Lietuvos pramoninkų konfederacija, [www.lpk.lt](http://www.lpk.lt)
- Gas Infrastructure Europe (GIE) asociacijoms Gas LNG Europe (GLE) grupė, [www.gie.eu.com](http://www.gie.eu.com);

- SGD klasterio narys, [www.lngcluster.eu](http://www.lngcluster.eu);
- Lietuvos laivų savininkų asociacija, [www.llsa.lt](http://www.llsa.lt);
- Lietuvos vandenilio platforma;
- SGD platforma, [www.sgdplatforma.lt](http://www.sgdplatforma.lt);
- Baltijos inovacijų centras, <https://baltictechpark.com>;
- Amerikos prekybos rūmai Lietuvoje, [www.amcham.lt](http://www.amcham.lt);
- Klaipėdos pramonininkų asociacija, [www.kpa.lt](http://www.kpa.lt)

## INFORMACIJA APIE AUDITĄ

**2021 m. balandžio 30 d.** Neeilinis visuotinis akcininkų susirinkimas priėmė šiuos sprendimus: „KPMG Baltics“, UAB paskirta audito įmone, kuri atliks Bendrovės 2021 ir 2022 metų finansinių ataskaitų ir reguliuojamos veiklos ataskaitų auditą, metinio pranešimo įvertinimą. Akcininkai įgaliojo Bendrovės generalinį direktorių sudaryti sutartį dėl 2 metų audito paslaugų teikimo (Bendrovės ir jos patronuojamos įmonės KN Acu Servicos de Terminal de GNL LTDA finansinio audito ir reguliuojamos gamtinių

dujų veiklos ataskaitos) už 164 tūkst. EUR (be PVM) mokesčių. 2014-2018 m. auditą atliko UAB „Ernst & Young Baltic“. 2008-2013 m. ir 2019-2020 m. auditą atliko „KPMG Baltics“, UAB.

Siūlymus dėl audito įmonės patvirtinimo teikia Bendrovės valdyba visuotiniam akcininkų susirinkimui, remdamasi viešųjų pirkimų procedūromis.