


# Delårsrapport Q4 2020



# INNEHÅLLSFÖRTECKNING

Delårsrapport Q4, 2020, översikt .....	1
VD:S Kommentarer .....	3
Finansiell Information.....	6
Finansiella rapporter tolv månaderna 2020 .....	9
Kontaktuppgift .....	15



# DELÅRSRAPPORT Q4, 2020, ÖVERSIKT

## Delårsrapport Q4, 2020, översikt

### HELÅRET 2020

- Årliga återkommande intäkter (ARR) inklusive långsiktiga tjänsteavtal var 26,7 miljoner i slutet av fjärde kvartalet, en ökning med 78% från 1 januari 2020
- Omsättningen för helåret var 29,2 MSEK (26,9)
- Bruttomarginalen var 71% (69)
- Rörelseförlusten var 33,1 MSEK (-36,8)
- Resultat efter skatt uppgick till -31,8 MSEK (-47,4)
- Resultat per aktie var -0,61 SEK (-2,38)

### FJÄRDE KVARTALET 2020

- ARR inklusive långsiktiga tjänsteavtal var 26,7 miljoner i slutet av fjärde kvartalet, en ökning med 11% från MSEK 24,0 i slutet av tredje kvartalet, 2020
- Omsättningen för det fjärde kvartalet var 7,0 MSEK (8,2)
- Bruttomarginalen var 72% (69)
- EBITDA för det fjärde kvartalet var -8,9 MSEK (-9,0)
- Rörelseförlusten var 11,2 MSEK (-10,2)
- Resultat efter skatt uppgick till -7,7 MSEK (-17,9)
- Resultat per aktie uppgick till -0,10 SEK (-0,40)

### KOMMENTARER TILL BALANSRÄKNINGEN

- Summa tillgångar vid periodens utgång var 63,4 MSEK (57,8)
- Summa likvida medel vid periodens utgång var 4,8 MSEK (0,6) \*
- Summa kortfristiga fordringar vid periodens utgång 9,4 MSEK (9,3)
- Summa kortfristiga avsättningar vid periodens utgång var 3,8 MSEK (10,0)
- Summa skulder, inklusive Deferred Revenue, vid periodens utgång var 14,9 MSEK (53,5)
- Eget kapital vid periodens utgång uppgick till 48,5 MSEK (4,3)

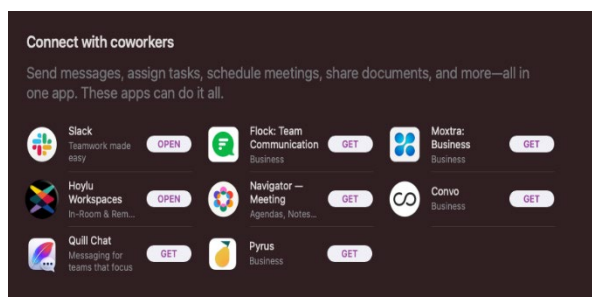
\* Efter periodens utgång genomförde Hoylu en riktad emission om totalt 30 miljoner kronor, varav 1,5 miljoner är villkorad aktieägarnas godkännande.

# DELÅRSRAPPORT Q4, 2020, ÖVERSIKT

## VIKTIGA HÄNDELSER I FJÄRDE KVARTALET

- Publicerade antal användare och Årliga återkommande intäkter (ARR) i slutet av Q4 2020:
- Antalet användare ökade med 11 000 under Q4 2020, up 50% från Q3 2020.
- Betalda abonnemang ökade till 5,500 under Q4 2020, up 75% från 3,200 i slutet av Q3 2020.
- ARR inklusive långsiktiga tjänsteavtal var 26,7 miljoner i slutet av fjärde kvartalet, en ökning med 11% från MSEK 24.0 i slutet av tredje kvartalet, 2020.
- Mottog nya order från Walbridge, ett globalt full-service entreprenadföretag med säte i Detroit, Michigan U.S.A. att genomföra Hoylu's Pull Planning Module för att fortsätta modernisera och förbättra sin konstruktions planering och de interna arbetsflöden. Det nya ordervärdet är 375 000 kronor.
- Gick med i Lean Construction Institute (LCI) och sponsrar LCI: s 22: e årliga virtuella kongress för att visa upp sitt varumärke och Hoylu's Pull Planning Module, ett digitalt verktyg som moderniserar byggplanering och arbetsflöden.

Description	Dec-19	Sep-20	Dec-20	Growth	
				Quarter/Quarter	Year/Year
ARR - Total	15.1	24.0	26.7	11%	78%
ARR - SaaS	5.0	7.9	9.6	22%	91%
ARR - Services	10.0	16.1	17.1	6%	71%
Total Users	3.5	22.0	33.0	50%	853%
Total Paying Users	0.6	3.2	5.5	75%	815%
Total "Free" Users	2.9	18.9	27.5	46%	861%



## December 2020

Hoylu presenterades på Mac App Store som en av "top five software" för samarbete!

## VD:S Kommentarer

Årliga återkommande intäkter (ARR) inklusive långsiktiga servicekontrakt var 26,7 MSEK vid utgången av Q4, en ökning med 78% från slutet av Q4 2019. Det totala antalet användare ökade med 11 000 under Q4, en ökning med 50 % från Q3. Flera nya företag licensavtal undertecknades under kvartalet och omvandling till betalande användare kommer att baseras på aktiv användning framöver. Hoylus två största företagskonton ökade mer än 40% under fjärde kvartalet till 1 800 respektive 5 500 användare. Framöver kommer Hoylu att rapportera ARR och antalet användare på månadsbasis för att hantera förväntningar, ge bättre insyn och regelbundenhet.

Hoylu gjorde framsteg under kvartalet inom alla områden och förbereder sig för ökad tillväxt och skalbarhet i vår verksamhet. Inom teknik gjorde vi betydande uppgraderingar till vår online whiteboard plattform Connected Workspaces™ och förbereder lansering i Q1. Vårt Customer Success team gjorde större framsteg med att arbeta med våra befintliga kunder för att utöka användandet, stödja nya användarfall och öka produktiviteten, och vårt säljteam öppnade nya dörrar och hanterade större möjligheter att utöka vår portfölj av företagskunder.

Whiteboardtavlan har i årtionden varit det gemensamma verktyget för brainstorming och visualisering i mötesrum, kombinerat med post-it lappar för återkoppling, projekt- och aktivitetshantering. Med Covid begränsningar så har de flesta människor varit tvungna att hitta nya sätt att ansluta, kommunicera och hantera lagarbete med mycket begränsad tillgång till mötesrum. Den framväxande trenden med en distribuerad arbetskraft som började långt innan Covid accelererade och nästan över en natt vart alla tvungna till videokonferenser, via Teams eller Zoom.

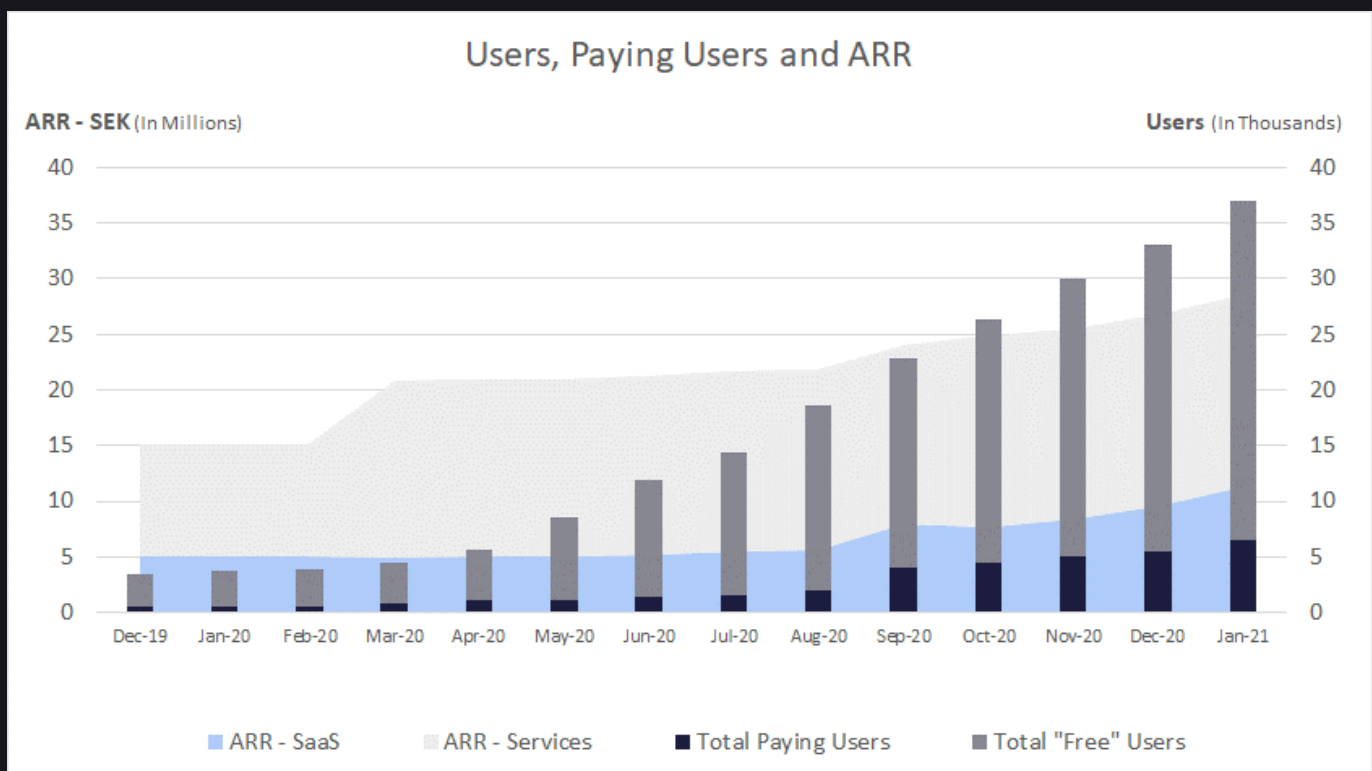
Efter nästan ett år med distans arbetslivserfarenhet har behovet av verktyg för att samarbeta och kommunicera utöver videokonferens och screensharing blivit uppenbart. Mötesledaren delar sin skärm och dominerar mötet medan mötesdeltagarna stänger av både mikrofon och kameran och blir passiva. Chefer kämpar med att engagera sina team och öka interaktionen och många ser fram emot när de kan gå tillbaka till sina mötesrum igen.

Hoylu fokuserar på att förbättra videokonferensupplevelsen och erbjuder en plattform som blir portalen till allt arbete. Hoylu är ett visuellt sätt att presentera, dela, underhålla och lagra all information i sitt sammanhang, genom att exponera dokument, bilder och projektplaner på en obegränsad yta och länkar till mappar eller andra program för enkel åtkomst och snabb navigering. Vi är övertygade om att detta är ett effektivare sätt att hålla alla engagerade, informerade och aktiva oberoende av plats. Med bättre kommunikationsverktyg som är lätta att använda för alla kan man njuta av friheten att arbeta från den plats där man är eller träffas på kontoret om man föredrar det. Fördelarna är en mer sömlös process, mindre slöseri med tid i trafiken och resor, effektivare före-, under och efter möten, bättre anpassning, minskad risk för missförstånd och bättre beslut.



## Utsikter Framåt

Vi har höga förväntningar på de pågående uppgraderingar vi gör i vår produkt och feedbacken från kunder har varit mycket positiv. Våra användare upplever redan betydligt snabbare hastighet och navigering, särskilt de som har stora team och stora arbetsytor. Vi fortsätter att lägga till funktioner och ny funktionalitet, smarta moduler och integrationer samtidigt som vi fokuserar på att hålla användargränssnittet minimalistiskt, intuitivt, enkelt och användarvänligt för alla. Vi är mycket glada att se befintliga kunder upptäcka nya sätt att använda Hoylu dagligen på fler avdelningar och geografiska områden, -i teknik, design, marknadsföring, ekonomi och HR, inklusive chefer som brukade spendera orimligt mycket tid för att förbereda sina möten. När vi markerar Hoylus 4-årsjubileum är vi i en bra position för att kapitalisera en mycket stor möjlighet, utöka vårt avtryck och användarbas. Den nyligen genomförda riktade emissionen om 30 miljoner kronor gör det nu möjligt för oss att satsa mer på marknadsföring, försäljning och kundsupport för att optimera vår tillväxt framöver.



# VD:S KOMMENTARER

## HÄNDELSER EFTER PERIODENS SLUT

- Mottog nya order från Walbridge, ett globalt full-service entreprenadföretag med säte i Detroit, Michigan U.S.A. att genomföra Hoylu's Pull Planning Module för att fortsätta modernisera och förbättra sin konstruktions planering och de interna arbetsflöden. Det nya ordervärdet är 350 000 kronor.
- Mottog nya order från från Polymedia, Hoylus samarbetspartner på den ryska marknaden. Ordervärdet på den nya ordern uppgår till 160 000 kronor och inkluderar mjukvarulicenser.
- Styrelsen i Hoylu har beslutat att genomföra en private placement om cirka 28,5 miljoner kronor och en riktad nyemission om cirka 1,5 miljoner kronor villkorad av aktieägarnas godkännande.

“Vi är mycket glada att se befintliga kunder upptäcka nya sätt att använda Hoylu dagligen på fler avdelningar och geografiska områden”

STEIN REVELSBY | VD



# FINANSIELL INFORMATION

## Finansiell Information

### OMSÄTTNING OCH LÖNSAMHET

Årliga återkommande intäkter (ARR) inklusive långsiktiga tjänsteavtal var 26,7 miljoner i slutet av fjärde kvartalet, en ökning med 11% från MSEK 24.0 i slutet av tredje kvartalet, 2020.

Omsättningen för helåret 2020 uppgick till 29,2 MSEK (26,9) och bestod av intäkter från försäljning av Hoylu Suite via återförsäljare, Hoylu Wall, mjukvaruprojekt och professionella tjänster.

Kostnader för sålda varor och tjänster var 8,6 MSEK (8,4) och EBITDA uppgick till -25,8 MSEK (-31,1).

Rörelseresultatet var -33,1 MSEK (-36,8).

Nettoresultatet för helåret 2020 uppgick till -31,8 MSEK (-47,4).

### FINANSIELL SITUATION

Kassaflödet för den löpande verksamheten för helåret 2020 uppgick till -59,8 MSEK (-23,8).

Kassaflödet från investeringsaktiviteter uppgick till -8,3 MSEK (-11,9) och kassaflödet från finansieringsaktiviteter uppgick till 72,4 MSEK (35,9).

Kassaflödet för helåret 2020 var 4,8 MSEK (0,2) och likvida tillgångar vid periodens utgång var 4,8 MSEK (0,6).

### KAPITALISERADE OMKOSTNADER

Hoylu fortsätter sina investeringar i forskning och utveckling kopplat till Hoylus Anytime Collaboration och produkten Insight.

Under helåret var kostnaderna för forskning och utveckling till 14,0 MSEK, vilket motsvarande 21% av Hoylus totala driftskostnader.

Amorteringskostnader i samband med aktiverade forskning och utveckling kostnader uppgick till 3,9 MSEK under helåret 2020.



# FINANSIELL INFORMATION

## AVSKRIVNINGAR & AMORTERINGAR

Immateriella och materiella tillgångar tas upp till anskaffningsvärdet, minus avskrivningar. Utgifter som är direkt hänförliga till tillgångarnas kostnader räknas in i tillgångens värde.

Amortering och avskrivningar är linjär enligt följande:

Goodwill	10 år
Andra immateriella tillgångar	5 år
Maskiner och utrustning	3 år
Möbler och fast inredning	5 år

## ANSTÄLLDA & ORGANISATION

Hoylu har en personalstyrka på totalt 36 personer; 30 i USA och 6 i EU. Hoylus huvudkontor ligger i Stockholm, Sverige.

Produkthantering och mjukvaruutveckling är baserat i Seattle, USA.

## TRANSAKTIONER MED NÄRSTÅENDE

Det fanns inga transaktioner med närstående under perioden

## KALENDER 2020

Delårsrapport - Q1 2021 14:e maj 2021

## RISKER OCH OSÄKERHETSFAKTORER

Att investera i Hoylu är förknippat med vissa risker.

Hoylus verksamhet påverkas, och kan komma att påverkas, av ett otal faktorer helt eller delvis utom Hoylus kontroll. Sådana faktorer kan negativt påverka företagets verksamhet, finansiella position och vinster i framtiden och kan leda till en sänkning av aktievärdet vilket kan leda till att investerare helt eller delvis kan förlora sin investering.

Vissa risker kan ha att göra med företaget, medan andra kan vara oberoende av företaget. Investerare bör noggrant analysera specifika riskfaktorer såväl som annan information i företagsbeskrivningen, innan beslut fattas om att investera i företaget eller inte.

# FINANSIELL INFORMATION

## REDOVISNINGSPRINCIPER

Denna delrapport för Hoylu har upprättats i enlighet med Årsredovisningslagen, bokföringsnämndens allmänna råd om konsoliderade finansiella rapporter BFNAR 2012: 1 (K3) och de svenska lagarna om värdepappersmarknaden.

Ramverket K3 för finansiell rapportering är jämförbart med "International Financial Reporting Standard's (IFRS) for small and medium enterprises". Moderbolaget har använt samma principer för bokföring och värdering som Hoylu.

## REVISORSGRANSKNING

Denna rapport har inte varit föremål för särskild granskning av företagets revisor.

## AKTIER

Hoylus aktier kan handlas på Nasdaq First North Growth Market i Stockholm.

Det totala antalet aktier i slutet av perioden uppgick till 81 029 637.

## OM HOYLU

Hoylus mission är att förenkla distansarbete och informationshantering. Hoylus Connected Workspace™ hjälper företag att hantera olika aktiviteter, visualisera och att förmå anställda till goda insatser genom att säkra upp utfall och undvika missförstånd.

För mer information: [www.hoylu.com](http://www.hoylu.com).

# FINANSIELLA RAPPORTER TOLV MÅNADERNA 2020

## Finansiella rapporter tolv månaderna 2020

### KONSOLIDERAD RESULTATRÄKNING I SAMMANDRAG

TSEK	2020	2019	2020	2019
	Okt-Dec	Okt-Dec	Jan-Dec	Jan-Dec
Nettoomsättning	6,967	8,173	29,169	26,903
Kostnad för sålda varor / tjänster	-1,926	-2,512	-8,599	-8,373
<b>Bruttoresultat</b>	<b>5,041</b>	<b>5,661</b>	<b>20,570</b>	<b>18,530</b>
Utveckling, försäljnings- & administrationskostnader	-13,949	-14,627	-46,357	-47,548
Övriga rörelseposter	0	0	0	-2,100
Avskrivningar/Amorteringar	-2,315	-1,283	-7,330	-5,690
<b>Rörelseresultat</b>	<b>-11,223</b>	<b>-10,249</b>	<b>-33,118</b>	<b>-36,808</b>
Övriga finansiella poster	3,513	-7,690	1,317	-10,535
<b>Resultat före skatt</b>	<b>-7,710</b>	<b>-17,939</b>	<b>-31,800</b>	<b>-47,343</b>
Skatt	-3	-8	-12	-40
<b>Periodens resultat</b>	<b>-7,713</b>	<b>-17,947</b>	<b>-31,812</b>	<b>-47,383</b>
<b>Nyckeltal:</b>				
Bruttomarginal	72.4%	69.3%	70.5%	68.9%
Rörelsemarginal	Neg	Neg	Neg	Neg
Resultat per aktie före och efter utspädning	-0.10	-0.40	-0.61	-2.38
Genomsnittligt antal utestående aktier före och efter utspädning	81,029,637	25,144,010	52,372,522	19,938,194

# FINANSIELLA RAPPORTER TOLV MÅNADERNA 2020

## KONSOLIDERAD BALANSRÄKNING I SAMMANDRAG

TSEK	12/31/2020	12/31/2019
Immateriella tillgångar	59,413	51,069
Akkumulerade avskrivningar	-16,884	-11,257
<b>Immateriella tillgångar</b>	<b>42,529</b>	<b>39,812</b>
Materiella anläggningstillgångar	3,580	3,300
Akkumulerade avskrivningar	-2,765	-2,261
<b>Materiella anläggningstillgångar</b>	<b>815</b>	<b>1,039</b>
Finansiella anläggningstillgångar	577	544
<b>Summa anläggningstillgångar</b>	<b>43,921</b>	<b>41,395</b>
Varulager	1,776	2,617
Kortfristiga fordringar	9,426	9,286
Övriga omsättningstillgångar	3,495	3,858
Likvida medel inkl kortfristiga placeringar	4,821	637
<b>Summa omsättningstillgångar</b>	<b>19,518</b>	<b>16,398</b>
<b>S:a Tillgångar</b>	<b>63,439</b>	<b>57,793</b>
<b>Summa eget kapital</b>	<b>48,493</b>	<b>4,334</b>
Övriga långfristiga skulder	82	0
<b>Summa långfristiga skulder</b>	<b>82</b>	<b>0</b>
Kortfristiga avsättningar	3,769	10,035
Övriga kortfristiga skulder	11,095	29,699
Konvertibla Skulder	0	13,725
<b>Summa kortfristiga skulder</b>	<b>14,864</b>	<b>53,459</b>
<b>S:a Eget kapital &amp; skulder</b>	<b>63,439</b>	<b>57,793</b>

# FINANSIELLA RAPPORTER TOLV MÅNADERNA 2020

## KONSOLIDERAD RAPPORT ÖVER KASSAFLÖDEN I SAMMANDRAG

TKEK	2020	2019	2020	2019
	Okt-Dec	Okt-Dec	Jan-Dec	Jan-Dec
<b>Rörelseresultat</b>	<b>-11,223</b>	<b>-10,249</b>	<b>-33,118</b>	<b>-36,740</b>
Avskrivningar på anläggningstillgångar	2,315	1,283	7,330	5,690
Erhållen ränta	0	0	0	-68
Betald ränta	-21	0	-2,207	0
Övriga finansiella poster	3,533	-669	3,533	-3,704
Betald skatt	-3	-8	-12	-40
Valutakursvinst	-6	4	-80	127
Valutakursdifferens	-6,962	2,304	-11,489	857
<b>Kassaflöde från den löpande verksamheten före förändringar av rörelsekapitalet</b>	<b>-12,366</b>	<b>-7,335</b>	<b>-36,042</b>	<b>-33,878</b>
Förändring av rörelsefordringar	6,917	-4,292	223	1,405
Förändring av varulager	-363	-562	841	-1,189
Förändring av rörelseskulder	-3,746	8,520	-24,869	9,826
<b>Kassaflöde från den löpande verksamheten</b>	<b>-9,558</b>	<b>-3,668</b>	<b>-59,847</b>	<b>-23,837</b>
Förvärv av immateriella tillgångar	419	-3,013	-8,018	-11,609
Förvärv av materiella anläggningstillgångar	108	63	-319	-322
<b>Kassaflöde från investeringsverksamheten</b>	<b>527</b>	<b>-2,950</b>	<b>-8,337</b>	<b>-11,931</b>
<b>Summa kassaflöde före finansiering</b>	<b>-9,031</b>	<b>-6,619</b>	<b>-68,184</b>	<b>-35,768</b>
Nyemission	0	1,710	86,093	43,052
Förändring av långfristiga skulder	0	3,826	-13,725	-7,122
<b>Kassaflöde från finansieringsverksamheten</b>	<b>0</b>	<b>5,536</b>	<b>72,368</b>	<b>35,930</b>
<b>Årets kassaflöde</b>	<b>-9,031</b>	<b>-1,083</b>	<b>4,184</b>	<b>162</b>
Likvida medel vid årets början	13,851	1,720	637	475
<b>Likvida medel vid årets slut</b>	<b>4,821</b>	<b>637</b>	<b>4,821</b>	<b>637</b>

# FINANSIELLA RAPPORTER TOLV MÅNADERNA 2020

## KONSOLIDERAD FÖRÄNDRINGAR I EGET KAPITAL

iEK	Aktiekapital	Pågående emission	Övrigt tillskjutet kapital	Reserver	Periodens resultat	Eget kapital
<b>tgående balans 31 december 2018</b>	<b>1,226</b>	<b>0</b>	<b>57,134</b>	<b>-70</b>	<b>-50,847</b>	<b>7,443</b>
Resultat vid periodens utgång 31 december 2019					-47,384	-47,384
Valutakursdifferens				1,222		1,222
Konvertibla skuldebrev	527		25,053			25,580
Nyemission	309		13,191			13,500
Nyemission	49		1,661			1,710
Pågående emission		2,263				2,263
<b>tgående balans 31 december 2019</b>	<b>2,111</b>	<b>2,263</b>	<b>97,039</b>	<b>1,152</b>	<b>-98,231</b>	<b>4,334</b>
Resultat 1 Jan 2020 to 31 Dec 2020					-31,813	-31,813
Valutakursdifferens				-10,121		-10,121
Pågående emission		-2,263				-2,263
Konvertibla skuldebrev	84		2,178			2,263
Nyemission	161		6,089			6,250
Nyemission	57		2,158			2,215
Nyemission	3,455		59,407			62,862
Nyemission	603		10,376			10,979
Nyemission	208		3,579			3,787
<b>tgående balans 30 september 2020</b>	<b>6,680</b>	<b>0</b>	<b>180,827</b>	<b>-8,969</b>	<b>-130,044</b>	<b>48,493</b>

## NYCKELTAL

TSEK	2020	2019	2020	2019
	Okt-Dec	Okt-Dec	Jan-Dec	Jan-Dec
<b>Periodens kassaflöde</b>	-9,031	-1,083	4,184	162
Kassaflöde / aktie före och efter utspädning (SEK) <sup>1</sup>	-0.17	-0.04	0.08	0.01
	12/31/2020	12/31/2019		
Soliditet	71.8%	9.5%		
Antal aktier	81,029,637	25,610,678		
Eget kapital per aktie (kr)	0.75	0.85		

<sup>1</sup> Baserat på vägt genomsnittligt antal aktier och utestående teckningsoptioner för respektive period.



# FINANSIELLA RAPPORTER TOLV MÅNADERNA 2020

## MODERBOLAGETS RESULTATRÄKNING I SAMMANDRAG

TSEK	2020	2019	2020	2019
	Okt-Dec	Okt-Dec	Jan-Dec	Jan-Dec
Nettoomsättning	602	2,981	6,378	7,894
Kostnad för sålda varor /tjänster	-168	-736	-1,666	-1,929
<b>Bruttoresultat</b>	<b>433</b>	<b>2,245</b>	<b>4,712</b>	<b>5,965</b>
Utveckling, försäljnings- & administrationskostnader	-7,415	-8,525	-16,608	-14,688
Övriga rörelseposter*	0	0	0	-2,100
Avskrivningar/Amorteringar	-447	-213	-919	-1,092
<b>Rörelseresultat</b>	<b>-7,429</b>	<b>-6,494</b>	<b>-12,815</b>	<b>-11,915</b>
Övriga finansiella poster	-196	293	-938	-2,643
<b>Resultat före skatt</b>	<b>-7,625</b>	<b>-6,200</b>	<b>-13,753</b>	<b>-14,558</b>
Skatt	0	0	0	0
<b>Periodens resultat</b>	<b>-7,625</b>	<b>-6,200</b>	<b>-13,753</b>	<b>-14,558</b>

# FINANSIELLA RAPPORTER TOLV MÅNADERNA 2020

## MODERBOLAGETS BALANSRÄKNING I SAMMANDRAG

TSEK	12/31/2020	12/31/2019
Immateriella tillgångar	3,773	4,481
Materiella anläggningstillgångar	2	265
Finansiella anläggningstillgångar	14,130	14,130
<b>Summa anläggningstillgångar</b>	<b>17,904</b>	<b>18,876</b>
Varulager	1,616	2,058
Kortfristiga fordringar	1,431	3,076
Övriga omsättningstillgångar	120,878	83,007
Likvida medel inkl kortfristiga placeringar	332	180
<b>Summa omsättningstillgångar</b>	<b>124,258</b>	<b>88,321</b>
<b>S:a Tillgångar</b>	<b>142,162</b>	<b>107,197</b>
<b>Summa eget kapital</b>	<b>135,842</b>	<b>64,736</b>
Övriga långfristiga skulder	0	0
<b>Summa långfristiga skulder</b>	<b>0</b>	<b>0</b>
Kortfristiga avsättningar	1,296	5,257
Konvertibla Skulder	0	23,479
Övriga kortfristiga skulder	5,024	13,725
<b>Summa kortfristiga skulder</b>	<b>6,320</b>	<b>42,461</b>
<b>S:a Eget kapital &amp; skulder</b>	<b>142,162</b>	<b>107,197</b>

# Kontaktuppgift

## HOYLU AB

### REGISTERED ADDRESS:

Tunnbindaregatan 37C  
602 21 Norrköping Sweden

### POSTAL:

Tunnbindaregatan 37C  
602 21 Norrköping Sweden

### US ADDRESS: SEATTLE

Hoylu, Inc.  
720 4th Ave. Suite 120  
Kirkland, WA 98033

### AUSTRIA ADDRESS:

Hoylu GmbH  
Peter-Behrens-Platz 2  
4020 Linz Austria  
www.hoylu.com  
info@hoylu.com

## STYRELSE

Bjorn Wallin, Chairman of the Board  
Stein Revelsby, Member of the Board, CEO  
Hans Othar Blix, Member of the Board  
Ian Sandmael, Member of the Board

## LENDING

Stein Revelsby, Member of the Board, CEO  
Truls Baklid, COO and Deputy CEO  
Karl Wiersholm, CFO  
Travis Beaven, CPO  
John D'Costa, CTO

## REVISOR

Henrik Ekstrom, Deloitte AB

## CERTIFIED ADVISOR

Mangold Fondskommission AB Engelbrektsplan2  
114 34 Stockholm Sweden  
+46 (0) 503 01 550  
info@mangold.se

## MARKNADSPLATS

Nasdaq First North Growth Market, Stockholm  
Ticker: HOYLU.

---

## ANSVARFRISKRIVNING

Vissa antaganden i denna rapport är framtida, och det verkliga utfallet kan bli annorlunda. I tillägg till redan nämnda faktorer kan andra faktorer påverka det faktiska utfallet. Sådana faktorer inkluderar utveckling för kunder, konkurrenter, påverkan av ekonomiska- och marknadssituationer, regleringar, teknisk utveckling, variationer i växelkurser och marknadspriser och politiska risker.