



**FINANSINIAI REZULTATAI
UŽ 9 MĖN. LAIKOTARPĮ,
PASIBAIGUSĮ 2019 M. RUGSĖJO 30 D.**

PRISTATO



Kęstutis Juščius
Generalinis direktorius



Martynas Repečka
Finansų direktorius



2019 M. 9 MĖN. FINANSINIAI RODIKLIAI



2019 M. 9 MĖN. FINANSINIAI RODIKLIAI




EBITDA

(po 16TFAS)

12,4 mln.

lyginant su
1,7 mln. 2018 9mėn.



EBITDA

(prieš 16TFAS)

7,9 mln.


lyginant su
1,7 mln. 2018 9mėn.

Grynasis rez.

(po 16TFAS)

(1,3) mln.

lyginant su
(4,9) mln. 2018 9mėn.



Grynasis rez.

(prieš 16TFAS)

(0,8) mln.

lyginant su
(4,9) mln. 2018 9mėn.

Dėl apskaitos politikos pasikeitimo ir 16 TFAS taikymo padidėjo EBITDA rodiklis. Turto naudojimo teisių nusidėvėjimas ir palūkanų sąnaudos, susijusios su nuomos įsipareigojimais, kilusiais dėl turto naudojimo teisių, dabar eliminuojamos apskaičiuojant EBITDA rodiklį, o veiklos nuomos išlaidos anksčiau nebuvo eliminuojamos iš EBITDA rodiklio.

Kita vertus, pasikeitus apskaitos politikai ir įgyvendinus naujus 16 TFAS reikalavimus sumažėjo grynasis pelnas. Naudojimosi teise apskaityto turto nusidėvėjimas ir palūkanos, susijusios su nuomos įsipareigojimais dėl naudojimosi teise apskaityto turto, buvo didesnės, palyginti su veiklos nuomos išlaidomis per devynis 2019 m. mėnesius.

*EBITDA = grynieji pinigų srautai iš pagrindinės veiklos prieš apyvartinio kapitalo pokyčius ir sumokėtas palūkanas, kaip nurodyta pinigų srautų ataskaitoje, įskaitant pelną (nuostolį) dėl biologinio turto tikrosios vertės pokyčių.



2019 M. 9 MĖN. FINANSINIAI RODIKLIAI



Naujųjų 16 TFAS reikalavimų įgyvendinimas taip pat turėjo reikšmingą įtaką ir Grupės finansinių įsipareigojimų straipsniams. Įgyvendinus 16 TFAS nuostatas, Grupės finansiniai įsipareigojimai 2019 m. rugsėjo 30 d. buvo 55% didesni. Eliminavus 16 TFAS įtaką finansinių įsipareigojimų lygis 2019 m. rugsėjo 30 d. buvo nežymiai mažesnis nei 2018 m. pabaigoje.

Siekiant geriau suprasti kaip pasikeitė Grupės finansinių įsipareigojimų lygis, palyginimui pateiktas koreguoto apyvartinio kapitalo rodiklis. Ekologinio žemės ūkio veikla yra imli apyvartiniam kapitalui, todėl koreguoto apyvartinio kapitalo rodiklio pasikeitimas reikšmingai veikia Grupės pinigų srautus bei finansinių įsipareigojimų lygį. Iš finansinių įsipareigojimų dydžio atėmus pinigus bei pinigų ekvivalentus ir koreguoto apyvartinio kapitalo dydį, matoma, kokia Grupės finansinių įsipareigojimų dalis nėra padengta Grupės veikloje naudojamu apyvartiniu kapitalu ir pinigais.

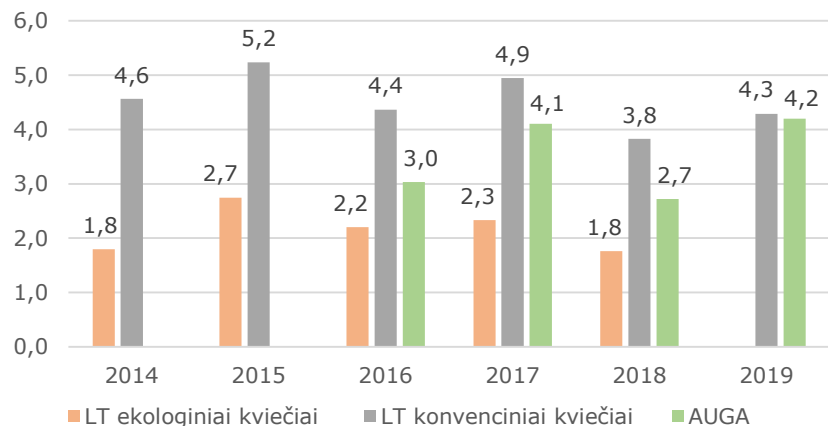
*Koreguotas apyvartinis kapitalas (AK) = Trumpalaikis biologinis turtas + Prekybos gautinos sumos, išankstiniai apmokėjimai ir kitos gautinos sumos + Atsargos – Prekybos mokėtinos sumos – Kitos mokėtinos sumos ir trumpalaikiai įsipareigojimai.



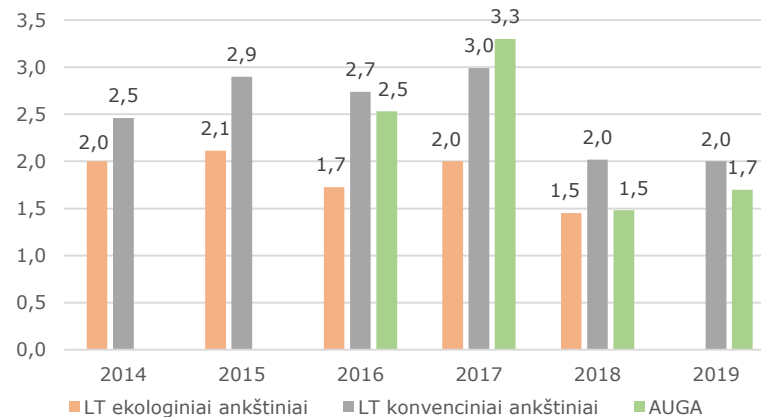
An aerial photograph of a vast, lush green agricultural field, likely a crop field, stretching towards a dense line of trees in the background. The field is filled with rows of young plants, and the overall scene is bright and clear under a light sky. The text 'AUGALININKYSTĖS SEGMENTAS' is overlaid in the center of the image.

AUGALININKYSTĖS SEGMENTAS

2018/2019 SEZONO PROGRESAS



Kviečių derlingumas Lietuvoje, t/ha



Ankštinių kultūrų derlingumas Lietuvoje, t/ha

PASTABA: 2019 metų LT ekologinių augintojų duomenys dar nepaskelbti, LT konvencinių ūkių duomenys – preliminarūs.

Šaltinis: Lietuvos statistikos departamentas, Lietuvos žemės ūkio produkcijos gamintojų, įtrauktų į Ūkių apskaitos duomenų tinklą (ŪADT), veiklos apskaitos rezultatų tyrimo duomenys, Grupės duomenys.

- Lietaus trūkumas 2019 m. pavasarį ir vasaros pradžioje bei neįprastai aukšta temperatūra birželio mėnesį turėjo neigiamos įtakos grūdinių kultūrų derlingumo potencialui, ypač ankštinėms kultūroms.
- Vidutinis kviečių derlingumas 2018/2019 sezonu siekė 4,2 t/ha, palyginus su 2,7 t/ha 2017/2018 sezonu ir 4,1 t/ha 2016/2017 sezonu. Grupės nuomone, kviečių derlingumo potencialas šiais metais buvo apie 15 proc. didesnis, jei oro sąlygos būtų buvusios palankesnės.
- Vidutinis ankštinių derlingumas 2018/2019 sezonu siekė 1,7 t/ha ir buvo nežymiai geresnis nei 2017/2018 sezonu, tačiau ženkliai mažesnis nei 2016/2017 sezonu. Nors ankštinių kultūrų rezultatai yra prasti dvejus metus iš eilės, Grupė nuolat tobulina technologijas, naudojamas šių kultūrų auginime, ir tiki, kad ankštinių kultūrų turi didelį teigiamą potencialą vidutinėmis oro sąlygomis.
- Kaip matyti iš pateiktų duomenų, vidutinis Grupės kviečių ir ankštinių kultūrų derlingumas artėja prie vidutinių derlingumų, pasiekiamų neekologiniuose ūkiuose Lietuvoje. Tai yra susiję su kasmet tobulinamos technologijomis, įgijama ekologinės žemdirbystės patirtimi bei gerėjančiu dirbamos žemės paruošimu ir žemės kokybe.



GRŪDŲ KAINOS, SAŃAUDOS IR PELNAS (NUOSTOLIS)



- 1 kviečių tonos derliaus vertė 2018/2019 metais buvo 2 proc. mažesnė lyginant su 2017/2018 metų sezonu, ankštinių – 1 proc. didesnė. Ekologinių grūdų kainos yra pakankamai stabilios ir Grupė sugeba užaugintą produkciją realizuoti tarptautinėse ekologiškų žaliavų rinkose kainomis, kurios atspindi ekologiškos produkcijos „kainos premiją“.

Vidutinė 1 tonos grūdų kaina, eliminavus pardavimo kaštus, EUR	2018/2019	2017/2018	Pokytis 2018/2019 su 2017/2018, %
Kviečiai	262	268	-2%
Ankštiniai	359	354	1%

- Vidutinės sąnaudos, tenkančios 1 ha dirbamos žemės, padidėjo 5 proc. lyginant 2017/2018 ir 2018/2019 sezonus. Sąnaudų padidėjimas yra susijęs su geresniu žemės paruošimu ir didesniais išlaidomis žemės darbams sezono metu, siekiant didesnio derlingumo, tačiau didesnį derlingumą pasiekti sutrukdė nepalankios oro sąlygos.

Sąnaudos 1 ha dirbamos žemės, Eur	2018/2019	2017/2018	Pokytis 2018/2019 su 2017/2018, %
Kviečiai	925	881	5%
Ankštiniai	830	790	5%

- Bendrasis pelnas, tenkantis 1 ha kviečių, 2018/2019 sezonu reikšmingai padidėjo ir siekė 177 Eur/ha, palyginus su 154 Eur/ha nuostoliu 2017/2018 sezonu. Grupė iš ankštinių kultūrų 2018/2019 metų sezonu, kaip ir ankstesniu sezonu, patyrė nuostolį, tačiau jis buvo mažesnis. Grupė nuolat tobulina technologijas, naudojamas ankštinių kultūrų auginimui ir tikisi, jog ankštinių derlingumai turi potencialo reikšmingai didėti esant palankesnėms oro sąlygoms.

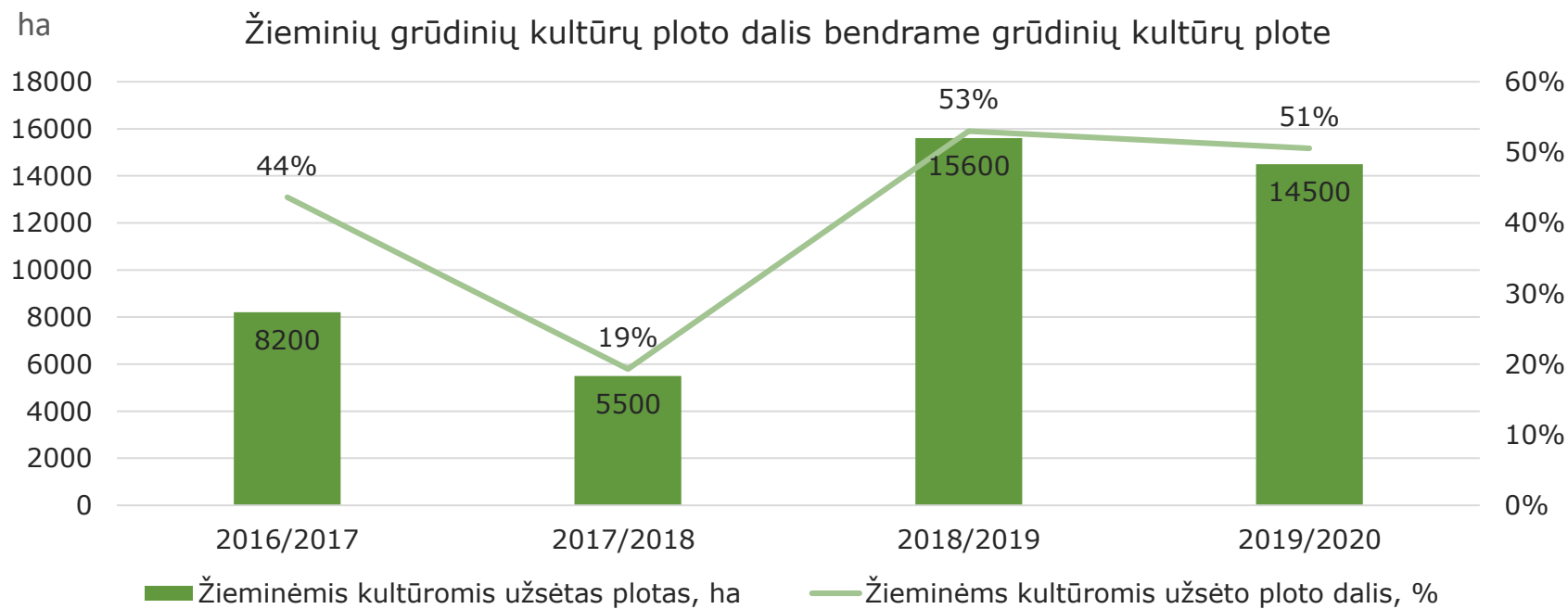
Pelnas (nuostolis) derliaus nuėmimo metu, EUR/ha	2018/2019	2017/2018
Kviečiai	177	-154
Ankštiniai	-224	-266

- Augalininkystės segmento bendrasis pelnas, kuris apima žemės ūkio produkcijos pardavimo rezultata, biologinio turto tikrosios vertės pokyčius bei žemės ūkio subsidijas per 2019 m. devynis mėnesius sudarė 8,49 mln. Eur, palyginus su 1,81 mln. Eur atitinkamu ankstesnių metų laikotarpiu.



GERAS PASIRENGIMAS 2019/2020 METŲ SEZONUI

- Oro sąlygos 2019 m. rudenį buvo palankios rudeniniam arimui ir kitiems žemės paruošimo darbams 2019/2020 sezonui. Dėl to žieminių kultūrų sėja ir žemės parengimo darbai buvo baigti laiku.
- 2019 m. rudenį Grupė pasėjo apie 14,5 tūkst. ha žieminių grūdinių kultūrų. Palyginimui, 2018/2019 sezonu buvo pasėta 15,6 tūkst. ha žieminių grūdinių kultūrų. Žieminių kultūrų būklė ataskaitų paskelbimo metu yra gera.
- Palankios oro sąlygos 2019 m. rudenį taip pat leido atlikti reikiamus žemės darbus ir tinkamai paruošti žemę 2020 m. pavasario sėjai.
- Grupė yra tinkamai pasiruošusi 2019/2020 sezonui, todėl yra pozityviai nusiteikusi dėl kitų metų derliaus potencialo.



GRYBŲ AUGINIMO SEGMENTAS



STABILUS VERSLAS IR EKOLOGIŠKŲ GRYBŲ DALIS



	9 mėn. 2019	9 mėn. 2018
Bendrasis parduotas kiekis, tonos	9 013	9 105
Įprastiniai grybai, tonos	8 356	8 446
Ekologiniai grybai, tonos	657	659
Bendrosios grybų pardavimo pajamos, EUR'000	19 276	17 278
Įprastiniai grybai, EUR'000	17 307	15 323
Ekologiniai grybai, EUR'000	1 969	1 954
Bendrosios grybų pardavimo sąnaudos, EUR'000	(17 865)	(15 623)
Įprastiniai grybai, EUR'000	(16 491)	(14 477)
Ekologiniai grybai, EUR'000	(1 374)	(1 146)
Grybų komposto pardavimo pajamos, EUR'000	1 866	1 757
Grybų komposto pardavimo savikaina, EUR'000	(1 768)	(1,591)
Bendrasis grybininkystės segmento pelnas, EUR'000	1 508	1 821

Parduotų ekologiškų grybų dalis ir bendras kiekis išliko nepakitęs, nes rinkoje trūksta šviežių grybų, o dalis ekologiškų grybų, kurie anksčiau buvo parduoti perdirbėjams per pirmuosius devynis 2019 m. mėnesius buvo parduoti kaip švieži įprasti grybai. Dėl geresnių kainų ir tikslo palaikyti tvirtus ryšius su klientais Grupės prioritetą yra šviežių grybų rinkos aptarnavimas.

Šviežių grybų kainos yra aukštesnės nei parduodamų perdirbėjams. Padidėjusi šviežių grybų dalis turėjo teigiamos įtakos ir vidutinėms kainoms.

	9 mėn. 2019	9 mėn. 2018	Pokytis, 2019/2018
Vidutinė grybų pardavimo kaina, EUR/t	2 139	1 898	13%
Įprastiniai grybai	2 071	1 814	14%
Ekologiniai grybai	2 995	2 965	1%
Vidutinė grybų pardavimo savikaina, EUR/t	1 982	1 716	16%
Įprastiniai grybai	1 974	1 714	15%
Ekologiniai grybai	2 090	1 739	20%

Vidutinė grybų pardavimo kaina ir savikaina padidėjo dėl padidėjusių šviežių grybų pardavimo dalies, kadangi švieži grybai parduodami vienkartinėse pakuotėse ir jų savikaina yra didesnė, palyginus su perdirbėjams parduodamais sveriamais grybais daugkartinio naudojimo taroje.

PIENININKYSTĖS SEGMENTAS



GERESNI PRIMILŽIAI, STABILŪS EKO PIENO PARDAVIMAI



	9 mėn. 2019	9 mėn. 2018
Bendrasis parduotas produkcijos kiekis, tonos	19 144	17 537
Įprastinis pienas, tonos	5 689	10 730
Ekologinis pienas, tonos	12 909	6 200
Galvijai, tonos	546	607
Bendrosios pieninkystės segmento pajamos, EUR'000	7 634	6 530
Įprastinis pienas, EUR'000	1 831	3 351
Ekologinis pienas, EUR'000	5 236	2 527
Galvijai, EUR'000	567	651
Bendrosios pieninkystės segmento sąnaudos, EUR'000	(7 641)	(7 329)
Pieno, EUR'000	(7 074)	(6 678)
Mėsos, EUR'000	(567)	(651)
Biologinio turto tikrosios vertės pasikeitimas, EUR'000	(2 311)	(1 539)
Subsidijų iš viso, EUR'000	318	400
Bendrasis pieninkystės segmento pelnas, EUR'000	(2 001)	(1 938)

	9 mėn. 2019	9 mėn. 2018	Pokytis, 2019/2018
Vidutinė pieno pardavimo kaina, EUR/t	380	347	9%
Vidutinė įprasto pieno pardavimo kaina, EUR/t	322	312	3%
Vidutinė ekologiško pieno pardavimo kaina, EUR/t	406	408	(1%)
Vidutinė galvijų pardavimo kaina, EUR/t	1 039	1 072	(3%)
Parduoto pieno savikainos vidurkis, EUR/t	380	394	(4%)
Parduotų galvijų savikainos vidurkis, EUR/t	1 039	1 072	(3%)

Pieno pardavimų apimtys padidėjo dėl geresnio pieno primilžio. Per 2019 m. devynis mėn. vid. primilžis siekė 20,04 kg karvei per dieną palyginti su 18,45 kg karvei per dieną per 2018 m. tą patį laikotarpį (padidėjimas 9%).

Pieno dalis, parduota ekologiškos produkcijos kainomis per 2019 m. devynis mėn. buvo apie 69% ir buvo žymiai didesnė, palyginti su 37% tuo pačiu laikotarpiu 2018 m. Kaip ir ankstesniais laikotarpiais, Grupė siekia turėti įvairesnių klientų portfelį, kad užsitikrintų stabilius pieno ekologiškos produkcijos kainomis pardavimus ir dar labiau didintų ekologinio pieno pardavimų dalį.

Grupė šiuo metu sertifikuoja savo ekologiško pieno gamybą pagal Kinijos ekologinio ūkininkavimo reikalavimus. Šie sertifikatai padidins galimybes parduoti visą pagamintą pieną su ekologijos kainų premija. Sertifikavimas užtrunko ilgiau nei planuota, tačiau Grupės vertinimu, sertifikavimas turėtų būti baigtas 2020 m. pirmąjį ketvirtį.

GALUTINIAM VARTOTOJUI SKIRTI PAKUOTI PRODUKTAI



NAUJOS RINKOS, TOLIAU AUGANTYS PARDAVIMAI



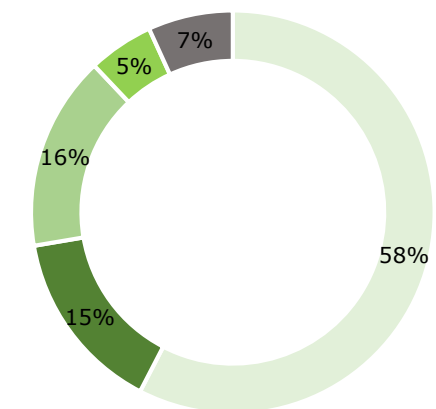
	9 mėn. 2019	9 mėn. 2018
Bendrosios vartojimui skirtų pakuotų produktų pardavimo pajamos, EUR'000	1 831	1 007
Bendrosios vartojimui skirtų pakuotų produktų pardavimo sąnaudos, EUR'000	(1 826)	(943)
Bendras vartojimui skirtų pakuotų produktų pardavimo pelnas, EUR'000	6	64

Galutiniam vartotojui skirtos produkcijos pardavimai per devynis 2019 m. mėnesius siekė 1,83 mln. Eur, palyginus su 1,01 mln. Eur praėjusiais metais atitinkamu laikotarpiu.

Trečiojo ketvirčio pabaigoje Grupė įžengė į JAV rinką ir pradėjo bendradarbiavimą su Costco Wholesale USA. Derybos su kitais didžiais prekybininkais JAV ir kitose šalyse ir toliau aktyviai vykdomos bei planuojama, jog šios derybos turėtų būti baigtos 2020 m. pirmąjį ketvirtį.

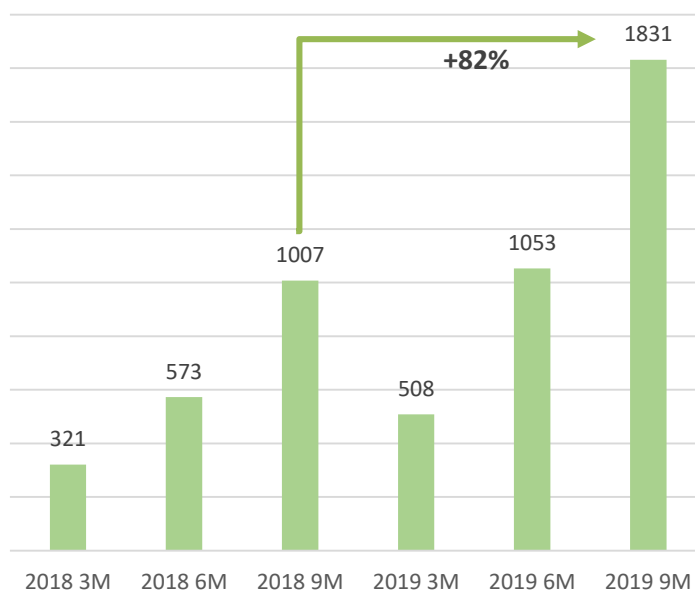
Konservuoti produktai, ypač vartojimui paruoštos ekologiškos sriubos, ir toliau išlieka pagrindiniu šio segmento eksporto produktu. Siekiama plėsti eksportuojamos produkcijos asortimentą, todėl šiuo metu aktyviai deramasi dėl pieno produkcijos eksporto į artimuosius rytus.

Pajamų struktūra 2019 m. 9 mėn.,%



- Konservuoti pievagrybiai, daržovės ir sriubos
- Supakuotos daržovės
- Pienas ir pieno kokteiliai
- Kiaušiniai
- Kiti produktai, parengti vartojimui

Pajamų metinis pokytis



RYŠIAI SU INVESTUOTOJAIS



Finansiniai duomenys MS Excel formatu

Siekiant sudaryti geresnes sąlygas investuotojams susipažinti su Grupės finansiniais duomenimis ir juos analizuoti, Grupė paruošė ir savo interneto tinklapyje viešai skelbia istorinius, įskaitant naujausio ataskaitinio laikotarpio, finansinius duomenis MS Excel formatu. Duomenys pasiekiami šia nuoroda: www.auga.lt/investuotojams/

Naujienų prenumerata

Investuotojai taip pat gali užsiprenumeruoti naujienas, kurias skelbia Grupė. Naujienų prenumerata pasiekama šia nuoroda: www.auga.lt/investuotojams/



au
ga

Ačiū!

Daugiau: www.auga.lt

