

# TARPINĖ INFORMACIJA

už šešių mėnesių laikotarpį, pasibaigusį 2023 m. birželio 30 d.

|  |           |
|--|-----------|
| <b>SUTRUMPINTOS TARPINĖS FINANSINĖS ATASKAITOS (NEAUDITUOTOS)</b> .....                            | <b>3</b>  |
| SUTRUMPINTA FINANSINĖS PADĖTIES ATASKAITA .....  | 4         |
| SUTRUMPINTA PELNO (NUOSTOLIŲ) ATASKAITA .....  | 5         |
| SUTRUMPINTA PELNO (NUOSTOLIŲ) ATASKAITA UŽ KETVIRČIO LAIKOTARPĮ .....                              | 6         |
| SUTRUMPINTA BENDRŲJŲ PAJAMŲ ATASKAITA .....  | 7         |
| SUTRUMPINTA BENDRŲJŲ PAJAMŲ ATASKAITA UŽ KETVIRČIO LAIKOTARPĮ .....                                | 7         |
| SUTRUMPINTA GRUPĖS NUOSAVO KAPITALO POKYČIŲ ATASKAITA .....  | 8         |
| SUTRUMPINTA BANKO NUOSAVO KAPITALO POKYČIŲ ATASKAITA .....   | 8         |
| SUTRUMPINTA PINIGŲ SRAUTŲ ATASKAITA .....  | 9         |
| <b>BENDROJI INFORMACIJA</b> .....  | <b>10</b> |
| <b>1 PASTABA</b> KLIENTAMS SUTEIKTOS PASKOLOS IR FINANSINĖS NUOMOS GAUTINOS SUMOS .....            | 14        |
| <b>2 PASTABA</b> VERTYBINIAI POPIERIAI .....   | 18        |
| <b>3 PASTABA</b> REIKŠMINGA INFORMACIJA APIE KITUS TURTO STRAIPSNIUS .....                         | 20        |
| <b>4 PASTABA</b> KLIENTAMS MOKĖTINOS SUMOS .....   | 21        |
| <b>5 PASTABA</b> REIKŠMINGA INFORMACIJA APIE KITUS ĮSIPAREIGOJIMŲ STRAIPSNIUS .....                | 22        |
| <b>6 PASTABA</b> KAPITALAS .....   | 22        |
| <b>7 PASTABA</b> GRYNOSIOS PALŪKANŲ PAJAMOS .....  | 24        |
| <b>8 PASTABA</b> GRYNOSIOS PASLAUGŲ IR KOMISINIŲ PAJAMOS .....                                     | 24        |
| <b>9 PASTABA</b> KITOS VEIKLOS SĄNAUDOS .....  | 25        |
| <b>10 PASTABA</b> VERTĖS SUMAŽĖJIMAS .....   | 25        |
| <b>11 PASTABA</b> REIKŠMINGA INFORMACIJA APIE KITUS PELNO (NUOSTOLIŲ) ATASKAITOS STRAIPSNIUS ..... | 27        |
| <b>12 PASTABA</b> SANDORIAI SU SUSIJUSIOMIS ŠALIMIS .....  | 27        |
| <b>13 PASTABA</b> LIKVIDUMO IR OPERACINĖ RIZIKOS .....   | 29        |
| <b>14 PASTABA</b> FINANSINIS TURTAS IR ĮSIPAREIGOJIMAI, VERTINAMI TIKRAJA VERTE .....              | 30        |
| <b>15 PASTABA</b> INFORMACIJA APIE SEGMENTUS .....   | 32        |
| <b>16 PASTABA</b> ATRINKTA INFORMACIJA APIE FINANSINĘ GRUPĘ .....                                  | 34        |
| <b>17 PASTABA</b> ĮSIPAREIGOJIMAI, SUSIJĘ SU DRAUDIMO VEIKLA .....                                 | 36        |
| <b>18 PASTABA</b> POATASKAITINIAI ĮVYKIAI .....  | 36        |
| <b>PAPILDOMA INFORMACIJA</b> .....   | <b>37</b> |
| VEIKLOS REZULTATAI .....   | 38        |
| DĖL IŠORINĖS APLINKOS VEIKSNIŲ .....   | 39        |
| REITINGAI .....  | 40        |
| VEIKLOS RIZIKĄ RIBOJANČIŲ NORMATYVŲ VYKDYMAS .....   | 40        |
| ĮSTATINIS KAPITALAS, AKCININKAI .....  | 41        |
| SAVŲ AKCIJŲ ĮSIGIJIMAS .....   | 43        |
| SUTARTYS SU VERTYBINIŲ POPIERIŲ VIEŠOSIOS APYVARTOS TARPININKAIS .....                             | 43        |
| INFORMACIJA APIE ŽALINGUS SANDORIOUS .....   | 43        |
| DIVIDENDAI .....   | 43        |
| DARBUOTOJAI .....  | 44        |
| BANKE SUDARYTI KOMITETAI, JŲ VEIKLOS SRITYS .....  | 45        |
| BANKO VALDYMAS .....   | 46        |
| BANKO ĮMONIŲ GRUPĖ .....   | 47        |
| KITA INFORMACIJA, VIEŠAI SKELBTA INFORMACIJA IR SVARBIAUSI ĮVYKIAI .....                           | 48        |
| <b>ATSAKINGŲ ASMENŲ PATVIRTINIMAS</b> .....  | <b>49</b> |

# SUTRUMPINTOS TARPINĖS FINANSINĖS ATASKAITOS (NEAUDITUOTOS)

už šešių mėnesių laikotarpį, pasibaigusį 2023 m. birželio 30 d.

SUTRUMPINTA FINANSINĖS PADĖTIES ATASKAITA

|  | 2023 m. birželio 30 d. |                  |                  | 2022 m. gruodžio 31 d. |                  |
|--|------------------------|------------------|------------------|------------------------|------------------|
|  | Pastabos               | Grupė            | Bankas           | Grupė                  | Bankas           |
| <b>TURTAS</b>  |                        |                  |                  |                        |                  |
| Pinigai ir pinigų ekvivalentai                                       |                        | 420 607          | 419 469          | 384 758                | 383 518          |
| Prekybos knygos vertybiniai popieriai                                | 2                      | 63 911           | 29 021           | 58 301                 | 27 287           |
| Gautinos sumos iš kitų bankų   |                        | 2 741            | 2 741            | 2 733                  | 2 733            |
| Išvestinės finansinės priemonės                                      |                        | 389              | 389              | 897                    | 897              |
| Klientams suteiktos paskolos   | 1                      | 2 519 009        | 2 505 745        | 2 391 629              | 2 370 762        |
| Finansinės nuomos gautinos sumos                                     | 1                      | 272 280          | 272 035          | 242 448                | 242 192          |
| Investiciniai vertybiniai popieriai, vertinami tikraja verte         | 2                      | 75 143           | 75 143           | 90 225                 | 90 225           |
| Investiciniai vertybiniai popieriai, vertinami amortizuota savikaina | 2                      | 804 446          | 791 990          | 969 033                | 956 332          |
| Investicijos į patrunuojamąsias ir asocijuotas įmones                | 2                      | 100              | 25 703           | 100                    | 31 441           |
| Nematerialusis turtas  |                        | 8 920            | 7 021            | 8 283                  | 6 450            |
| Ilgalaikis materialusis turtas                                       |                        | 15 494           | 14 805           | 16 151                 | 15 525           |
| Investicinis turtas  |                        | 1 009            | -                | 1 827                  | -                |
| Ataskaitinio laikotarpio pelno mokesčio permoka                      |                        | 4 931            | 4 920            | 6                      | -                |
| Atidėtojo pelno mokesčio turtas                                      |                        | 3 654            | 3 229            | 5 659                  | 5 234            |
| Kitas turtas   | 3                      | 17 713           | 14 843           | 12 331                 | 8 724            |
| Turtas, skirtas parduoti   | 3                      | 150              | 150              | 150                    | 150              |
| <b>Iš viso turto:</b>  |                        | <b>4 210 497</b> | <b>4 167 204</b> | <b>4 184 531</b>       | <b>4 141 470</b> |
| <b>ĮSIPAREIGOJIMAI</b>   |                        |                  |                  |                        |                  |
| Įsiskolinimai kitiems bankams ir finansų institucijoms               | 5                      | 553 232          | 553 985          | 685 075                | 686 559          |
| Išvestinės finansinės priemonės                                      |                        | 579              | 579              | 7 152                  | 7 152            |
| Klientams mokėtinos sumos  | 4                      | 2 856 013        | 2 860 349        | 2 784 968              | 2 789 348        |
| Specialieji ir skolinimo fondai                                      | 5                      | 17 460           | 17 460           | 14 184                 | 14 184           |
| Išleisti skolos vertybiniai popieriai                                |                        | 224 834          | 224 834          | 171 231                | 171 231          |
| Ataskaitinių metų pelno mokesčio įsipareigojimai                     |                        | 9 779            | 9 585            | 4 374                  | 4 036            |
| Atidėto pelno mokesčio įsipareigojimai                               |                        | 1 423            | -                | 1 463                  | -                |
| Įsipareigojimai, susiję su draudimo veikla                           | 17                     | 38 710           | -                | 39 313                 | -                |
| Kiti įsipareigojimai   |                        | 37 228           | 27 970           | 35 075                 | 26 176           |
| <b>Iš viso įsipareigojimų:</b>                                       |                        | <b>3 739 258</b> | <b>3 694 762</b> | <b>3 742 835</b>       | <b>3 698 686</b> |
| <b>NUOSAVYBĖ</b>   |                        |                  |                  |                        |                  |
| Akcinis kapitalas  | 6                      | 174 211          | 174 211          | 174 211                | 174 211          |
| Akcijų priedai   |                        | 3 428            | 3 428            | 3 428                  | 3 428            |
| Savos akcijos (-)  | 6                      | -                | -                | -                      | -                |
| Atsargos kapitalas   |                        | 756              | 756              | 756                    | 756              |
| Privalomasis rezervas  | 6                      | 47 804           | 47 605           | 37 113                 | 36 922           |
| Rezervas savoms akcijoms įsigyti                                     | 6                      | 20 000           | 20 000           | 20 000                 | 20 000           |
| Finansinių priemonių perkainojimo rezervas                           |                        | (7 786)          | (7 786)          | (8 097)                | (8 111)          |
| Kita nuosavybė   | 6                      | 1 700            | 1 209            | 2 355                  | 1 917            |
| Nepaskirstytas pelnas  |                        | 231 126          | 233 019          | 211 930                | 213 661          |
| Nekontroliuojanti dalis  |                        | -                | -                | -                      | -                |
| <b>Iš viso nuosavybės:</b>   |                        | <b>471 239</b>   | <b>472 442</b>   | <b>441 696</b>         | <b>442 784</b>   |
| <b>Iš viso įsipareigojimų ir akcininkų nuosavybės:</b>               |                        | <b>4 210 497</b> | <b>4 167 204</b> | <b>4 184 531</b>       | <b>4 141 470</b> |

Pastabos, pateiktos 10 - 36 puslapiuose, yra neatskiriama finansinių ataskaitų dalis.

Administracijos vadovas

Finansų tarnybos vadovas

Data: 2023 m. liepos 31 d.



Vytautas Sinius



Donatas Savickas

**SUTRUMPINTA PELNO (NUOSTOLIŲ) ATASKAITA**

|  | už šešių mėn. laikotarpį, pasibaigusį |                        |               |                        |               |
|--|---------------------------------------|------------------------|---------------|------------------------|---------------|
|  |                                       | 2023 m. birželio 30 d. |               | 2022 m. birželio 30 d. |               |
|  | Pastabos                              | Grupė                  | Bankas        | Grupė                  | Bankas        |
| <i>Palūkanų pajamos, pripažintos taikant faktinių palūkanų metodą</i>  | 7                                     | 87 053                 | 80 171        | 47 426                 | 40 480        |
| <i>Kitos panašios pajamos</i>  | 7                                     | 9 526                  | 9 438         | 5 481                  | 5 369         |
| <i>Palūkanų ir kitos panašios išlaidos</i>   | 7                                     | (21 112)               | (21 121)      | (5 726)                | (5 731)       |
| <b>Grynosios palūkanų pajamos</b>  |                                       | <b>75 467</b>          | <b>68 488</b> | <b>47 181</b>          | <b>40 118</b> |
| <i>Paslaugų ir komisinių pajamos</i>   | 8                                     | 13 311                 | 13 822        | 12 769                 | 13 208        |
| <i>Paslaugų ir komisinių išlaidos</i>  | 8                                     | (3 706)                | (3 645)       | (3 671)                | (3 577)       |
| <b>Grynosios paslaugų ir komisinių pajamos</b>   |                                       | <b>9 605</b>           | <b>10 177</b> | <b>9 098</b>           | <b>9 631</b>  |
| <i>Grynasis pelnas iš prekybinės veiklos</i>   | 11                                    | 6 442                  | 3 952         | 78                     | 4 013         |
| <i>Grynasis pelnas (nuostoliai) iš finansinio turto vertės pripažinimo nutraukimo</i>                          |                                       | 319                    | 36            | 477                    | 202           |
| <i>Grynasis pelnas (nuostoliai) už parduotą materialų turtą</i>  |                                       | 721                    | 37            | 254                    | 93            |
| <i>Pajamos, susijusios su draudimo veikla</i>  |                                       | 2 347                  | -             | 4 487                  | -             |
| <i>Kitos veiklos pajamos</i>   |                                       | 256                    | 314           | 1 332                  | 1 196         |
| <i>Darbo užmokesčio ir susijusios sąnaudos</i>   |                                       | (16 838)               | (15 478)      | (14 449)               | (12 768)      |
| <i>Nusidėvėjimo ir amortizacijos sąnaudos</i>  |                                       | (2 612)                | (2 505)       | (2 300)                | (2 087)       |
| <i>Išlaidos, susijusios su draudimo veikla</i>   | 11                                    | (4 046)                | -             | 366                    | -             |
| <i>Kitos veiklos sąnaudos</i>  | 9                                     | (11 526)               | (9 225)       | (8 740)                | (6 583)       |
| <b>Veiklos pelnas prieš vertės sumažėjimą</b>  |                                       | <b>60 135</b>          | <b>55 796</b> | <b>37 784</b>          | <b>33 815</b> |
| <i>Paskolų ir kito turto vertės sumažėjimo nuostoliai</i>  | 10                                    | (5 339)                | (3 831)       | (1 897)                | (1 132)       |
| <i>Investicijų į patrunuojamąsias įmones vertės sumažėjimo nuostoliai</i>                                      |                                       | -                      | -             | -                      | -             |
| <i>Investicijų į patrunuojamąsias įmones, apskaitomų taikant nuosavybės metodą, pelno arba nuostolių dalis</i> | 12                                    | -                      | 2 370         | -                      | 2 516         |
| <b>Pelnas prieš pelno mokestį</b>  |                                       | <b>54 796</b>          | <b>54 335</b> | <b>35 887</b>          | <b>35 199</b> |
| <i>Pelno mokesčio sąnaudos</i>   |                                       | (11 540)               | (10 941)      | (6 378)                | (5 792)       |
| <b>Tęsimos veiklos pelnas</b>  |                                       | <b>43 256</b>          | <b>43 394</b> | <b>29 509</b>          | <b>29 407</b> |
| <i>Nutraukiamos veiklos pelnas (nuostoliai), po mokesčių</i>   |                                       | -                      | -             | -                      | -             |
| <b>Grynasis pelnas</b>   |                                       | <b>43 256</b>          | <b>43 394</b> | <b>29 509</b>          | <b>29 407</b> |
| <b>Grynasis pelnas priskirtinas:</b>   |                                       |                        |               |                        |               |
| <i>Banko akcininkams</i>   |                                       | 43 256                 | 43 394        | 29 509                 | 29 407        |
| <i>iš tęsimos veiklos</i>  |                                       | 43 256                 | 43 394        | 29 509                 | 29 407        |
| <i>iš nutraukiamos veiklos</i>   |                                       | -                      | -             | -                      | -             |
| <i>Nekontroliuojančiai daliai</i>  |                                       | -                      | -             | -                      | -             |
| <i>Pagrindinis pelnas, tenkantis vienai akcijai (Eur už vieną akciją), priskirtinas Banko akcininkams</i>      |                                       | 0,07                   |               | 0,05                   |               |
| <i>Sumažintasis pelnas, tenkantis vienai akcijai (Eur už vieną akciją), priskirtinas Banko akcininkams</i>     |                                       | 0,07                   |               | 0,05                   |               |

Pastabos, pateiktos 10 - 36 puslapiuose, yra neatskiriama finansinių ataskaitų dalis.

**SUTRUMPINTA PELNO (NUOSTOLIŲ) ATASKAITA UŽ KETVIRČIO LAIKOTARPĮ**

|  | 2023-04-01 - 2023-06-30 |               | už trijų mėn. laikotarpį |                         |               |
|--|-------------------------|---------------|--------------------------|-------------------------|---------------|
|  | Pastabos                | Grupė         | Bankas                   | 2022-04-01 - 2022-06-30 |               |
|  |                         |               |                          | Grupė                   |               |
|  |                         |               |                          | Bankas                  |               |
| <i>Palūkanų pajamos, pripažintos taikant faktinių palūkanų metodą</i>  |                         | 47 002        | 43 566                   | 24 854                  | 21 329        |
| <i>Kitos panašios pajamos</i>  |                         | 5 373         | 5 329                    | 2 929                   | 2 857         |
| <i>Palūkanų ir kitos panašios išlaidos</i>   |                         | (12 343)      | (12 355)                 | (2 628)                 | (2 630)       |
| <b>Grynosios palūkanų pajamos</b>  |                         | <b>40 032</b> | <b>36 540</b>            | <b>25 155</b>           | <b>21 556</b> |
| <i>Paslaugų ir komisinių pajamos</i>   |                         | 6 980         | 7 270                    | 6 456                   | 6 740         |
| <i>Paslaugų ir komisinių išlaidos</i>  |                         | (1 922)       | (1 892)                  | (1 861)                 | (1 805)       |
| <b>Grynosios paslaugų ir komisinių pajamos</b>   |                         | <b>5 058</b>  | <b>5 378</b>             | <b>4 595</b>            | <b>4 935</b>  |
| <i>Grynasis pelnas iš prekybinės veiklos</i>   |                         | 3 516         | 2 231                    | 180                     | 2 221         |
| <i>Grynasis pelnas (nuostoliai) iš finansinio turto vertės pripažinimo nutraukimo</i>                          |                         | 53            | -                        | 339                     | 195           |
| <i>Grynasis pelnas (nuostoliai) už parduotą materialų turtą</i>  |                         | 83            | 39                       | 49                      | 68            |
| <i>Pajamos, susijusios su draudimo veikla</i>  |                         | (231)         | -                        | 2 292                   | -             |
| <i>Kitos veiklos pajamos</i>   |                         | 110           | 154                      | 751                     | 627           |
| <i>Darbo užmokesčio ir susijusios sąnaudos</i>   |                         | (8 034)       | (7 550)                  | (6 941)                 | (6 074)       |
| <i>Nusidėvėjimo ir amortizacijos sąnaudos</i>  |                         | (1 266)       | (1 263)                  | (1 191)                 | (1 090)       |
| <i>Išlaidos, susijusios su draudimo veikla</i>   |                         | (774)         | -                        | 245                     | -             |
| <i>Kitos veiklos sąnaudos</i>  |                         | (5 748)       | (4 693)                  | (4 819)                 | (3 594)       |
| <b>Veiklos pelnas prieš vertės sumažėjimą</b>  |                         | <b>32 799</b> | <b>30 836</b>            | <b>20 655</b>           | <b>18 844</b> |
| <i>Paskolų ir kito turto vertės sumažėjimo nuostoliai</i>  |                         | (2 577)       | (1 946)                  | 775                     | 1 163         |
| <i>Investicijų į patronuojamąsias įmones vertės sumažėjimo nuostoliai</i>                                      |                         | -             | -                        | -                       | -             |
| <i>Investicijų į patronuojamąsias įmones, apskaitomų taikant nuosavybės metodą, pelno arba nuostolių dalis</i> |                         | -             | 978                      | -                       | 1 132         |
| <b>Pelnas prieš pelno mokestį</b>  |                         | <b>30 222</b> | <b>29 868</b>            | <b>21 430</b>           | <b>21 139</b> |
| <i>Pelno mokesčio sąnaudos</i>   |                         | (6 119)       | (5 898)                  | (3 378)                 | (3 090)       |
| <b>Tęsimos veiklos pelnas</b>  |                         | <b>24 103</b> | <b>23 970</b>            | <b>18 052</b>           | <b>18 049</b> |
| <i>Nutraukiamos veiklos pelnas (nuostoliai), po mokesčių</i>   |                         | -             | -                        | -                       | -             |
| <b>Grynasis pelnas</b>   |                         | <b>24 103</b> | <b>23 970</b>            | <b>18 052</b>           | <b>18 049</b> |
| <b>Grynasis pelnas priskirtinas:</b>   |                         |               |                          |                         |               |
| <i>Banko akcininkams</i>   |                         | 24 103        | 23 970                   | 18 052                  | 18 049        |
| <i>iš tęsimos veiklos</i>  |                         | 24 103        | 23 970                   | 18 052                  | 18 049        |
| <i>iš nutraukiamos veiklos</i>   |                         | -             | -                        | -                       | -             |
| <i>Nekontroliuojančiai daliai</i>  |                         | -             | -                        | -                       | -             |

Pastabos, pateiktos 10 - 36 puslapiuose, yra neatskiriama finansinių ataskaitų dalis.

**SUTRUMPINTA BENDRŲJŲ PAJAMŲ ATASKAITA**

|  | už šešių mėn. laikotarpį, pasibaigusį |               |                        |                |
|--|---------------------------------------|---------------|------------------------|----------------|
|  | 2023 m. birželio 30 d.                |               | 2022 m. birželio 30 d. |                |
|  | Grupė                                 | Bankas        | Grupė                  | Bankas         |
| <b>Grynasis pelnas</b>   | <b>43 256</b>                         | <b>43 394</b> | <b>29 509</b>          | <b>29 407</b>  |
| <b><i>Kitos bendrosios pajamos (nuostoliai):</i></b>   |                                       |               |                        |                |
| <i>Straipsniai, kurie vėliau gali būti perklasifikuojami į pelną (nuostolius):</i>   |                                       |               |                        |                |
| <i>Finansinio turto perkainojimo pelnas (nuostoliai)</i>   | 390                                   | 406           | (6 671)                | (6 670)        |
| <i>Atidėtasis pelno mokestis, susijęs su finansinio turto perkainojimu</i>   | (79)                                  | (81)          | 1 334                  | 1 334          |
| <i>Straipsniai, kurie vėliau negali būti perklasifikuojami į pelną (nuostolius):</i>   |                                       |               |                        |                |
| <i>Finansinių įsipareigojimų, apskaitomų tikrąja verte per pelną (nuostolius), tikrosios vertės pokyčio dalis, priskirtina paties įsipareigojimo kredito rizikai</i> | -                                     | -             | -                      | -              |
| <b><i>Kitos bendrosios pajamos, atėmus atidėtąjį pelno mokestį</i></b>   | <b>311</b>                            | <b>325</b>    | <b>(5 337)</b>         | <b>(5 336)</b> |
| <b>Bendrųjų pajamų iš viso</b>   | <b>43 567</b>                         | <b>43 719</b> | <b>24 172</b>          | <b>24 071</b>  |
| <b><i>Bendrosios pajamos priskirtinos:</i></b>   |                                       |               |                        |                |
| <i>Banko akcininkams</i>   | 43 567                                | 43 719        | 24 172                 | 24 071         |
| <i>Nekontroliuojančiais daliais</i>  | -                                     | -             | -                      | -              |
|  | 43 567                                | 43 719        | 24 172                 | 24 071         |

**SUTRUMPINTA BENDRŲJŲ PAJAMŲ ATASKAITA UŽ KETVIRČIO LAIKOTARPĮ**

|  | už trijų mėn. laikotarpį |               |                         |                |
|--|--------------------------|---------------|-------------------------|----------------|
|  | 2023-04-01 - 2023-06-30  |               | 2022-04-01 - 2022-06-30 |                |
|  | Grupė                    | Bankas        | Grupė                   | Bankas         |
| <b>Grynasis pelnas</b>   | <b>24 103</b>            | <b>23 970</b> | <b>18 052</b>           | <b>18 049</b>  |
| <b><i>Kitos bendrosios pajamos (nuostoliai):</i></b>   |                          |               |                         |                |
| <i>Straipsniai, kurie vėliau gali būti perklasifikuojami į pelną (nuostolius):</i>   |                          |               |                         |                |
| <i>Finansinio turto perkainojimo pelnas (nuostoliai)</i>   | (327)                    | (310)         | (3 675)                 | (3 674)        |
| <i>Atidėtasis pelno mokestis, susijęs su finansinio turto perkainojimu</i>   | 64                       | 62            | 735                     | 735            |
| <i>Straipsniai, kurie vėliau negali būti perklasifikuojami į pelną (nuostolius):</i>   |                          |               |                         |                |
| <i>Finansinių įsipareigojimų, apskaitomų tikrąja verte per pelną (nuostolius), tikrosios vertės pokyčio dalis, priskirtina paties įsipareigojimo kredito rizikai</i> | -                        | -             | -                       | -              |
| <b><i>Kitos bendrosios pajamos, atėmus atidėtąjį pelno mokestį</i></b>   | <b>(263)</b>             | <b>(248)</b>  | <b>(2 940)</b>          | <b>(2 939)</b> |
| <b>Bendrųjų pajamų iš viso</b>   | <b>23 840</b>            | <b>23 722</b> | <b>15 112</b>           | <b>15 110</b>  |
| <b><i>Bendrosios pajamos priskirtinos:</i></b>   |                          |               |                         |                |
| <i>Banko akcininkams</i>   | 23 840                   | 23 722        | 15 112                  | 15 110         |
| <i>Nekontroliuojančiais daliais</i>  | -                        | -             | -                       | -              |
|  | 23 840                   | 23 722        | 15 112                  | 15 110         |

Pastabos, pateiktos 10 - 36 puslapiuose, yra neatskiriama finansinių ataskaitų dalis.

SUTRUMPINTA GRUPĖS NUOSAVO KAPITALO POKYČIŲ ATASKAITA

| Pastabos                                     | Akcinis kapitalas             | Akcijų priedai | Savos akcijos (-) | Atsargos kapitalas | Finansinių priemonių perkainojimo | Privalomasis rezervas | Rezervas savoms akcijoms įsigyti | Kita nuosavybė | Nepaskirstytasis pelnas | Iš viso: nekontroliuojanti dalis | Nuosavybės iš viso: |
|--|-------------------------------|----------------|-------------------|--------------------|-----------------------------------|-----------------------|----------------------------------|----------------|-------------------------|----------------------------------|---------------------|
|  | Priskirtina Banko akcininkams |                |                   |                    |                                   |                       |                                  |                |                         |                                  |                     |
| <b>2022 m. sausio 1 d.</b>                   | <b>174 211</b>                | <b>3 428</b>   | <b>(516)</b>      | <b>756</b>         | <b>(583)</b>                      | <b>21 893</b>         | <b>10 000</b>                    | <b>3 288</b>   | <b>193 950</b>          | <b>406 427</b>                   | <b>- 406 427</b>    |
| Perkėlimas į/iš privalomąjį rezervą          | -                             | -              | -                 | -                  | -                                 | 15 220                | -                                | -              | (15 220)                | -                                | -                   |
| Perkėlimas į rezervą savoms akcijoms įsigyti | 6                             | -              | -                 | -                  | -                                 | -                     | 10 000                           | -              | (10 000)                | -                                | -                   |
| Savų akcijų įsigijimas                       | 6                             | -              | (1 557)           | -                  | -                                 | -                     | (234)                            | -              | -                       | (1 791)                          | (1 791)             |
| Mokėjimas akcijomis                          | 6                             | -              | 2 073             | -                  | -                                 | -                     | 234                              | (977)          | 21                      | 1 351                            | 1 351               |
| Dividendų išmokėjimas                        | 6                             | -              | -                 | -                  | -                                 | -                     | -                                | -              | (20 425)                | (20 425)                         | (20 425)            |
| Bendrųjų pajamų iš viso                      | -                             | -              | -                 | -                  | (5 337)                           | -                     | -                                | -              | 29 509                  | 24 172                           | 24 172              |
| <b>2022 m. birželio 30 d.</b>                | <b>174 211</b>                | <b>3 428</b>   | <b>-</b>          | <b>756</b>         | <b>(5 920)</b>                    | <b>37 113</b>         | <b>20 000</b>                    | <b>2 311</b>   | <b>177 835</b>          | <b>409 734</b>                   | <b>- 409 734</b>    |
| Mokėjimas akcijomis                          | 6                             | -              | -                 | -                  | -                                 | -                     | -                                | 44             | (10)                    | 34                               | 34                  |
| Bendrųjų pajamų iš viso                      | -                             | -              | -                 | -                  | (2 177)                           | -                     | -                                | -              | 34 105                  | 31 928                           | 31 928              |
| <b>2022 m. gruodžio 31 d.</b>                | <b>174 211</b>                | <b>3 428</b>   | <b>-</b>          | <b>756</b>         | <b>(8 097)</b>                    | <b>37 113</b>         | <b>20 000</b>                    | <b>2 355</b>   | <b>211 930</b>          | <b>441 696</b>                   | <b>- 441 696</b>    |
| Apskaitos principų pasikeitimo įtaka         | -                             | -              | -                 | -                  | -                                 | -                     | -                                | -              | 2 566                   | 2 566                            | 2 566               |
| <b>2023 m. sausio 1 d.</b>                   | <b>174 211</b>                | <b>3 428</b>   | <b>-</b>          | <b>756</b>         | <b>(8 097)</b>                    | <b>37 113</b>         | <b>20 000</b>                    | <b>2 355</b>   | <b>214 496</b>          | <b>444 262</b>                   | <b>- 444 262</b>    |
| Perkėlimas į privalomąjį rezervą             | -                             | -              | -                 | -                  | -                                 | 10 691                | -                                | -              | (10 691)                | -                                | -                   |
| Savų akcijų įsigijimas                       | 6                             | -              | (1 868)           | -                  | -                                 | -                     | -                                | -              | -                       | (1 868)                          | (1 868)             |
| Mokėjimas akcijomis                          | 6                             | -              | 1 868             | -                  | -                                 | -                     | -                                | (655)          | (16)                    | 1 197                            | 1 197               |
| Dividendų išmokėjimas                        | 6                             | -              | -                 | -                  | -                                 | -                     | -                                | -              | (15 919)                | (15 919)                         | (15 919)            |
| Bendrųjų pajamų iš viso                      | -                             | -              | -                 | -                  | 311                               | -                     | -                                | -              | 43 256                  | 43 567                           | 43 567              |
| <b>2023 m. birželio 30 d.</b>                | <b>174 211</b>                | <b>3 428</b>   | <b>-</b>          | <b>756</b>         | <b>(7 786)</b>                    | <b>47 804</b>         | <b>20 000</b>                    | <b>1 700</b>   | <b>231 126</b>          | <b>471 239</b>                   | <b>- 471 239</b>    |

SUTRUMPINTA BANKO NUOSAVO KAPITALO POKYČIŲ ATASKAITA

| Pastabos                                     | Akcinis kapitalas | Akcijų priedai | Savos akcijos (-) | Atsargos kapitalas | Finansinių priemonių perkainojimo rezervas | Privalomasis rezervas | Rezervas savoms akcijoms įsigyti | Kita nuosavybė | Nepaskirstytasis pelnas | Nuosavybės iš viso: |
|--|-------------------|----------------|-------------------|--------------------|--|-----------------------|----------------------------------|----------------|-------------------------|---------------------|
| <b>2022 m. sausio 1 d.</b>                   | <b>174 211</b>    | <b>3 428</b>   | <b>(516)</b>      | <b>756</b>         | <b>(597)</b>                               | <b>21 770</b>         | <b>10 000</b>                    | <b>2 870</b>   | <b>195 659</b>          | <b>407 581</b>      |
| Perkėlimas į privalomąjį rezervą             | -                 | -              | -                 | -                  | -  | 15 152                | -                                | -              | (15 152)                | -                   |
| Perkėlimas į rezervą savoms akcijoms įsigyti | 6                 | -              | -                 | -                  | -  | -                     | 10 000                           | -              | (10 000)                | -                   |
| Savų akcijų įsigijimas                       | 6                 | -              | (1 557)           | -                  | -  | -                     | (234)                            | -              | -                       | (1 791)             |
| Mokėjimas akcijomis                          | 6                 | -              | 2 073             | -                  | -  | -                     | 234                              | (953)          | -                       | 1 354               |
| Dividendų išmokėjimas                        | 6                 | -              | -                 | -                  | -  | -                     | -                                | -              | (20 425)                | (20 425)            |
| Bendrųjų pajamų iš viso                      | -                 | -              | -                 | -                  | (5 336)                                    | -                     | -                                | -              | 29 407                  | 24 071              |
| <b>2022 m. birželio 30 d.</b>                | <b>174 211</b>    | <b>3 428</b>   | <b>-</b>          | <b>756</b>         | <b>(5 933)</b>                             | <b>36 922</b>         | <b>20 000</b>                    | <b>1 917</b>   | <b>179 489</b>          | <b>410 790</b>      |
| Bendrųjų pajamų iš viso                      | -                 | -              | -                 | -                  | (2 178)                                    | -                     | -                                | -              | 34 172                  | 31 994              |
| <b>2022 m. gruodžio 31 d.</b>                | <b>174 211</b>    | <b>3 428</b>   | <b>-</b>          | <b>756</b>         | <b>(8 111)</b>                             | <b>36 922</b>         | <b>20 000</b>                    | <b>1 917</b>   | <b>213 661</b>          | <b>442 784</b>      |
| Apskaitos principų pasikeitimo įtaka         | -                 | -              | -                 | -                  | -  | -                     | -                                | -              | 2 566                   | 2 566               |
| <b>2023 m. sausio 1 d.</b>                   | <b>174 211</b>    | <b>3 428</b>   | <b>-</b>          | <b>756</b>         | <b>(8 111)</b>                             | <b>36 922</b>         | <b>20 000</b>                    | <b>1 917</b>   | <b>216 227</b>          | <b>445 350</b>      |
| Perkėlimas į privalomąjį rezervą             | -                 | -              | -                 | -                  | -  | 10 683                | -                                | -              | (10 683)                | -                   |
| Savų akcijų įsigijimas                       | 6                 | -              | (1 868)           | -                  | -  | -                     | -                                | -              | -                       | (1 868)             |
| Mokėjimas akcijomis                          | 6                 | -              | 1 868             | -                  | -  | -                     | -                                | (708)          | -                       | 1 160               |
| Dividendų išmokėjimas                        | 6                 | -              | -                 | -                  | -  | -                     | -                                | -              | (15 919)                | (15 919)            |
| Bendrųjų pajamų iš viso                      | -                 | -              | -                 | -                  | 325  | -                     | -                                | -              | 43 394                  | 43 719              |
| <b>2023 m. birželio 30 d.</b>                | <b>174 211</b>    | <b>3 428</b>   | <b>-</b>          | <b>756</b>         | <b>(7 786)</b>                             | <b>47 605</b>         | <b>20 000</b>                    | <b>1 209</b>   | <b>233 019</b>          | <b>472 442</b>      |

Pastabos, pateiktos 10 - 36 puslapiuose, yra neatskiriama finansinių ataskaitų dalis.



## SUTRUMPINTA PINIGŲ SRAUTŲ ATASKAITA

|   | už šešių mėn. laikotarpį, pasibaigusį |                        |                  |                        |                  |
|---|---------------------------------------|------------------------|------------------|------------------------|------------------|
|   | Pastabos                              | 2023 m. birželio 30 d. |                  | 2022 m. birželio 30 d. |                  |
|   |                                       | Grupė                  | Bankas           | Grupė                  | Bankas           |
| <b>Pagrindinė veikla</b>  |                                       |                        |                  |                        |                  |
| Gautos palūkanos už paskolas ir gautinas sumas  |                                       | 86 247                 | 79 785           | 50 311                 | 42 935           |
| Gautos palūkanos už prekybos knygos vertybinius popierius   |                                       | 979                    | 907              | 491                    | 426              |
| Sumokėtos palūkanos   |                                       | (15 256)               | (15 258)         | (5 268)                | (5 278)          |
| Paslaugų ir komisinių pajamos   |                                       | 13 311                 | 13 822           | 12 769                 | 13 208           |
| Paslaugų ir komisinių išlaidos  |                                       | (3 706)                | (3 645)          | (3 671)                | (3 577)          |
| Grynosios įplaukos iš prekybos prekybos knygos vertybiniais popieriais  |                                       | (5 079)                | (5 982)          | (21 584)               | (16 532)         |
| Grynosios pajamos iš operacijų užsienio valiuta   |                                       | 3 059                  | 3 059            | 4 141                  | 4 038            |
| Grynosios pajamos iš finansinio turto pripažinimo nutraukimo  |                                       | 319                    | 36               | 477                    | 202              |
| Grynosios pajamos iš nefinansinio turto pripažinimo nutraukimo  |                                       | 721                    | 37               | 254                    | 93               |
| Įplaukos iš kitos Grupės įmonių veiklos   |                                       | 2 603                  | 314              | 7 151                  | 1 196            |
| Įplaukos (išmokos), susijusios su kita Grupės įmonių veikla   |                                       | (4 046)                | -                | 366                    | -                |
| Pinigų srautai iš susigražintų anksčiau nurašytų paskolų  |                                       | 134                    | 91               | 638                    | 52               |
| Darbuotojų atlyginimai ir kiti susiję mokėjimai už darbuotojus  |                                       | (17 215)               | (15 855)         | (15 285)               | (13 604)         |
| Mokėjimai, susiję su veiklos sąnaudomis ir kitomis išlaidomis   |                                       | (11 526)               | (9 225)          | (8 740)                | (6 583)          |
| Sumokėtas pelno mokestis  |                                       | (5 337)                | (4 991)          | (5 147)                | (4 531)          |
| <b>Grynieji pinigų srautai iš pagrindinės veiklos prieš pagrindinės veiklos turto ir įsipareigojimų pasikeitimą</b> |                                       | <b>45 208</b>          | <b>43 095</b>    | <b>16 903</b>          | <b>12 045</b>    |
| <b>Turto ir įsipareigojimų iš pagrindinės veiklos pasikeitimai:</b>   |                                       |                        |                  |                        |                  |
| Gautinų sumų iš kitų bankų sumažėjimas (padidėjimas)  |                                       | (8)                    | (8)              | 884                    | 884              |
| Klientams suteiktų paskolų (padidėjimas)  |                                       | (121 437)              | (131 512)        | (227 089)              | (228 238)        |
| Finansinės nuomos gautinų sumų sumažėjimas (padidėjimas)  |                                       | (31 387)               | (31 398)         | (21 749)               | (21 787)         |
| Kito turto sumažėjimas (padidėjimas)  |                                       | (5 698)                | (6 430)          | 8 671                  | 10 056           |
| Įsiskolinimų kitiems bankams ir finansų institucijoms padidėjimas (sumažėjimas)                                     |                                       | (134 348)              | (135 079)        | 15 449                 | 12 540           |
| Klientams mokėtinų sumų padidėjimas (sumažėjimas)   |                                       | 67 777                 | 67 733           | (34 208)               | (32 437)         |
| Specialiųjų ir skolinimo fondų padidėjimas (sumažėjimas)  |                                       | 3 276                  | 3 276            | 660                    | 660              |
| Kitų įsipareigojimų padidėjimas (sumažėjimas)   |                                       | (2 337)                | 1 791            | (1 363)                | (1 036)          |
| <b>Pasikeitimai</b>   |                                       | <b>(224 162)</b>       | <b>(231 627)</b> | <b>(258 745)</b>       | <b>(259 358)</b> |
| <b>Grynieji pinigų srautai iš pagrindinės veiklos</b>   |                                       | <b>(178 954)</b>       | <b>(188 532)</b> | <b>(241 842)</b>       | <b>(247 313)</b> |
| <b>Investicinė veikla</b>   |                                       |                        |                  |                        |                  |
| Ilgalaikio materialiojo ir nematerialiojo turto, investicinio turto (įsigijimas)                                    |                                       | (1 264)                | (1 046)          | (3 031)                | (2 889)          |
| Ilgalaikio materialiojo ir nematerialiojo turto, investicinio turto pardavimas                                      |                                       | 2 016                  | 523              | 2 725                  | 1 237            |
| Skolos vertybinių popierių, vertinamų amortizuota savikaina (įsigijimas)  |                                       | (45 987)               | (44 032)         | (270 923)              | (270 876)        |
| Įplaukos išpirkus skolos vertybinius popierius, vertinamus amortizuota savikaina                                    |                                       | 208 025                | 207 254          | 44 587                 | 43 958           |
| Gautos palūkanos už skolos vertybinius popierius, vertinamus amortizuota savikaina                                  |                                       | 5 115                  | 4 899            | 4 982                  | 4 825            |
| Gauti dividendai  |                                       | 11                     | 10 011           | 22                     | 5 722            |
| Investicinių vertybinių popierių, vertinamų tikrąja verte (įsigijimas)  |                                       | -                      | -                | (21 429)               | (18 213)         |
| Investicinių vertybinių popierių, vertinamų tikrąja verte, pardavimas ar išpirkimas                                 |                                       | 15 221                 | 15 221           | 7 602                  | 6 191            |
| Gautos investicinių vertybinių popierių, vertinamų tikrąja verte, palūkanos   |                                       | 251                    | 251              | 232                    | 150              |
| Patruojamųjų įmonių steigimas   |                                       | (400)                  | (400)            | (100)                  | (100)            |
| <b>Grynieji pinigų srautai iš investicinės veiklos</b>  |                                       | <b>182 988</b>         | <b>192 681</b>   | <b>(235 333)</b>       | <b>(229 995)</b> |
| <b>Finansinė veikla</b>   |                                       |                        |                  |                        |                  |
| Išmokėti dividendai   |                                       | (15 883)               | (15 883)         | (20 381)               | (20 381)         |
| Skolos vertybinių popierių išleidimas   |                                       | 50 000                 | 50 000           | -                      | -                |
| Savų akcijų įsigijimas  |                                       | (1 868)                | (1 868)          | (1 557)                | (1 557)          |
| Nuomos mokėjimų pagrindinės sumos dalis   |                                       | (434)                  | (447)            | (442)                  | (453)            |
| <b>Grynieji pinigų srautai iš finansinės veiklos</b>  |                                       | <b>31 815</b>          | <b>31 802</b>    | <b>(22 380)</b>        | <b>(22 391)</b>  |
| <b>Pinigų ir pinigų ekvivalentų grynas padidėjimas (sumažėjimas)</b>  |                                       | <b>35 849</b>          | <b>35 951</b>    | <b>(499 555)</b>       | <b>(499 699)</b> |
| <b>Pinigai ir pinigų ekvivalentai sausio 1 d.</b>   |                                       | <b>384 758</b>         | <b>383 518</b>   | <b>965 723</b>         | <b>964 849</b>   |
| <b>Pinigai ir pinigų ekvivalentai birželio 30 d.</b>  |                                       | <b>420 607</b>         | <b>419 469</b>   | <b>466 168</b>         | <b>465 150</b>   |

Pastabos, pateiktos 10 - 36 puslapiuose, yra neatskiriama finansinių ataskaitų dalis.

## BENDROJI INFORMACIJA

AB Šiaulių bankas įregistruotas kaip akcinė bendrovė Lietuvos Respublikos įmonių registre 1992 m. vasario 4 d. Bankas turi Lietuvos banko išduotą licenciją vykdyti visas bankines operacijas, nurodytas Lietuvos Respublikos bankų įstatyme ir Banko įstatuose. AB Šiaulių bankas toliau tekste vadinamas Banku, AB Šiaulių banko grupė, apimanti Banką ir jo patrunuojamąsias įmones (aprašytas 2 pastaboje) - Grupe.

Banko centrinė būstinė įsikūrusi Šiauliuose, Tilžės g. 149, LT-76348. Ataskaitinio laikotarpio pabaigoje Bankas turėjo 56 klientų aptarnavimo padalinius (2022 m. gruodžio 31 d. – 56 padalinius). 2023 m. birželio 30 d. Banke dirbo 857 darbuotojai (2022 m. gruodžio 31 d. – 817), Grupėje - 950 darbuotojų (2022 m. gruodžio 31 d. – 908).

Bankas priima indėlius, teikia paskolas, atlieka piniginius pervedimus ir dokumentinius atsiskaitymus, keičia valiutas savo klientams, išduoda ir aptarnauja debetines ir kreditines korteles, atlieka prekybos finansavimą, investuoja į vertybinius popierius ir jais prekiauja bei atlieka kitas operacijas, numatytas Lietuvos Respublikos bankų įstatyme ir Banko įstatuose.

Banko akcijos yra listinguojamos NASDAQ vertybinių popierių biržos Baltijos Oficialiajame prekybos sąraše.

Šios sutrumpintos tarpinės finansinės ataskaitos už šešių mėnesių laikotarpį, pasibaigusį 2023 m. birželio 30 d. buvo parengtos remiantis ES priimtu 34 TAS „Tarpinė finansinė atskaitomybė“. Sutrumpinta tarpinė finansinė atskaitomybė turėtų būti skaitoma kartu su metine finansine atskaitomybe už metus, pasibaigusius 2022 m. gruodžio 31 d., kuri buvo parengta pagal Tarptautinius finansinės atskaitomybės standartus (TFAS) priimtus Europos Sąjungoje. Neskaitant žemiau nurodytų aspektų, apskaitos principai, taikyti sudarant šią sutrumpintą tarpinę finansinę informaciją, atitinka apskaitos principus, taikytus Banko 2022 m. metinėje finansinėje atskaitomybėje.

### Pelno mokestis

Tarpinių laikotarpių pelno mokestis kaupiamas taikant pelno mokesčio normą, kuri būtų taikoma tikėtinam metų pelnui.

### Nauji ir pakeisti standartai bei interpretacijos

Banko vadovybė nesitiki, kad, išskyrus žemiau aprašytus naujus ar pirmą kartą pritaikytus standartus, naujai publikuoti standartai, pataisos ir interpretacijos, kurios bus privalomos Bankui už ataskaitinius laikotarpius, prasidedančius 2023 m. sausio 1 d. arba vėliau, turės reikšmingą įtaką Banko finansinei informacijai, taip pat nėra naujų standartų, pataisų ir interpretacijų, kurios būtų Bankui privalomos nuo 2023 metų ir turėtų reikšmingą įtaką Banko finansinei informacijai.

2023 m. sausio 1 d. Banko patrunuojamoji įmonė UAB „SB draudimas“ (toliau – Bendrovė) pirmą kartą pritaikė 17-ąjį TFAS „Draudimo sutartis“ ir 9-tąjį TFAS „Finansinės priemonės“. Šių standartų pritaikymas turi reikšmingų apskaitos pokyčių draudimo ir perdraudimo sutartims bei finansiniams instrumentams.

**17-asis TFAS „Draudimo sutartis“** taikomas metiniams laikotarpiams, prasidedantiems 2023 m. sausio 1 d. 17-uju TFAS pakeičiamas 4-asis TFAS, kuriuo remiantis įmonėms suteikta galimybė draudimo sutarčių apskaitai toliau taikyti buvusią praktiką. Dėl šios priežasties investuotojams buvo sunku palyginti panašių draudimo įmonių finansinius veiklos rezultatus. 17-asis TFAS – tai bendrais principais grindžiamas standartas, nustatantis apskaitos reikalavimus visoms draudimo sutarčių rūšims, įskaitant draudiko turimas perdraudimo sutartis. Bendrovė netaikė šio standarto anksčiau laiko.

Laikoma, kad sutartis yra draudimo sutartis tik tada, kai ji atitinka reikšmingos draudimo rizikos apibrėžimą, atsižvelgiant į (pagal tikimybę įvertintas) būsimas pinigų įplaukas iš įmokų ir išmokas iš prievolių vykdymo / mirties atveju, termino vertę ir administracines išlaidas, diskontuotas su EIOPA nerizikinga palūkanų normos kreive. Siekiant įvertinti draudimo rizikos reikšmingumą remiamasi papildomomis sumomis, kurios būtų mokėtinos ekonominio pagrindo scenarijuose. Sukuriami du scenarijai: kai joks draudimo įvykis neįvyksta ir antras, kai draudiminis įvykis 100 % įvyksta. Draudimo įvykis sukelia nuostolį, kai dabartinė būsimųjų pinigų srautų vertė pagal antrąjį scenarijų yra didesnė nei pirmame scenarijuje. Jei dėl draudimo įvykio patiriama nuostolių, o papildomos sumos, kurios būtų mokėtinos pagal scenarijus, kurių ekonominis pagrindas yra antrasis, yra 10 % didesnės nei pirmame scenarijuje, draudimo rizika yra reikšminga.

17-ame TFAS „Draudimo sutartis“ standarte nurodyta, kad Bendrovė savo draudimo sutarčių portfelį privalo sugrupuoti pagal produktų linijas, kurios yra susijusios su panašia rizika. Vertinimo tikslais draudimo sutartis yra jungiamos į vadinamąsias draudimo sutarčių grupes. Šio jungimo tikslas yra užtikrinti, kad pelnas būtų pripažintas bėgant laikui proporcingai suteikiamai draudimo paslaugai, o nuostoliai – iš karto po to, kai ūkio subjektas įvertina, kad sudaryta sutartis yra nuostolinga. Pelno ir nuostolio sudengimas tarp nustatytų draudimo sutarčių grupių nėra galimas. Draudimo sutartis yra agreguojamos į draudimo sutarčių grupes atsižvelgiant į šiuos tris lygius:

- Portfelio – kartu valdomų panašios rizikos sutarčių.
- Pelningumo – sutarčių, priklausančių tai pačiai pelningumo grupei.
- Kohortos – sutarčių, kurių sudarymo datos skiriasi daugiau negu vieneriais metais.

## BENDROJI INFORMACIJA (TĘSINYS)

**Nauji ir pakeisti standartai bei interpretacijos (tęsinys)**

Portfelio kohortos laikotarpio pradžia yra kiekvienų kalendorinių metų sausio 1 d., o kiekvieno portfelio sutartys apskaitomos 1 metų intervalo principu (metinė kohorta). Tai reiškia, kad 17-asis TFAS įveda daug detalesnį agregavimo lygį negu buvo 4-ajame TFAS. Draudimo sutartys yra skirstomos į homogeniškas rizikos grupes.

Draudimo sutarties riba laikoma sutampančia su draudimo sutartyje nurodytu terminu, išskyrus atvejus, kai draudėjas pasinaudojo teise tam tikrą ar neribotą laiką nemokėti periodinių draudimo įmokų. Tuomet sutarties riba laikoma data, kai kaupiamoji sutarties dalis tampa mažesnė už atskaitomus mokesčius. Bendrovė vertindama draudimo sutarčių grupę, įtraukia visus būsimumus pinigų srautus, patenkančius į kiekvienos grupės sutarties ribas.

Draudimo sutarčių grupės sutartinė paslaugos marža (angl. contractual service margin, toliau – CSM) atspindi neuždirbtą pelną, kurį bendrovė prisipažins teikdama paslaugas pagal tas sutartis. Pirminio pripažinimo metu Bendrovė draudimo sutarčių grupę pripažįsta kaip nuostolingą, jei susumavus sutarčiai priskirtus įvykdymo pinigų srautus, visus praeityje pripažintus draudimo įsigijimo pinigų srautus ir visus pinigų srautus, susidariusius pagal sutartį iki pirminio pripažinimo datos, gautas grynasis rezultatas yra pinigų išmoka.

Draudimo sutarčių grupės balansinė vertė kiekvieno ataskaitinio laikotarpio pabaigoje apskaičiuojama sudedant likusios draudimo apsaugos ir patirtų žalų įsipareigojimus. Būsimumų pinigų srautų įverčiai kiekvieną ataskaitinę data yra perskaičiuojami pagal atnaujintus duomenis. Sutarties paslaugų marža ataskaitinio laikotarpio pabaigoje rodo draudimo sutarčių grupės pelną, kuris dar nebuvo pripažintas pelnu arba nuostoliais, nes jis susijęs su būsima paslauga, kuri bus teikiama pagal grupės sutartis.

Pagal 17-ojo TFAS B119 punkto nuostatas draudimo sutarčių grupės sutartinių paslaugų maržos (angl. contractual service margin, CSM) suma pripažįstama kiekvieno laikotarpio pelnu arba nuostoliais, siekiant atspindėti draudimo sutarties paslaugas, suteiktas pagal draudimo sutarčių grupę tuo laikotarpiu. Suma skiriama konkrečiam laikotarpiui nustatoma identifikuojant padengimo vienetus (angl. coverage units) portfelyje. Padengimo vienetai grupėje yra draudimo sutarties paslaugų, teikiamų pagal grupės sutartis, kiekis, nustatomas atsižvelgiant į kiekvienos sutarties išmokų pagal sutartį dydį ir numatomą draudimo laikotarpį.

Jei sutarčių grupė yra arba tampa nuostolinga, Bendrovė nuostolį pripažįsta nedelsiant.

Bendrovė nusprendė pinigų srautų diskontavimui naudoti EIOPA nerizikingų palūkanų normų kreives. Norint atspindėti sutarties pinigų srautų ir likvidumo ypatybes likvidiems produktams, t. y. produktams, susijusiems su investiciniais fondais, taikoma EIOPA nerizikingų palūkanų norma be kintamo koregavimo, o likusiems nelikvidiems produktams yra taikoma EIOPA nerizikingų palūkanų norma su kintamu koregavimu.

Draudimo įsigijimo pinigų srautai (angl. IACF) yra atskira išlaidų kategorija, į kurią atsižvelgiama vertinant su sutartimi susijusius būsimumus pinigų srautus. Tokiais pinigų srautais yra laikomi srautai, atsirandantys iš draudimo sutarčių grupės pardavimo, platinimo ir pradžios išlaidų, kurios yra tiesiogiai priskirtinos draudimo sutarčių portfeliui, kuriam priklauso grupė. Taikant Bendrą vertinimo metodą (angl. General measurement model, toliau – GMM) ir Kintamo mokesčio (angl. Variable fee approach, toliau – VFA) metodą, numatomos būsimos priskirtinos sąnaudos darys įtaką CSM dydžiui.

17-ajame TFAS reikalaujama, kad ūkio subjektai pavaizduotų draudimo sutartims būdingą riziką, į tų sutarčių vertinimą įtraukdami nefinansinės rizikos koregavimą. Rizikos koregavimas dėl nefinansinės rizikos apibrėžiamas kaip kompensacija, kurios ūkio subjektui reikia, kad jis prisiimtų netikrumą dėl pinigų srautų sumos ir laiko, atsirandantį dėl nefinansinės rizikos ir yra apskaičiuojama atskirai nuo kitų pinigų srautų. Bendrovė pasirinko rizikos koregavimą apskaičiuoti remiantis Mokumas II kapitalo reikalavimu prieš diversifikaciją. Daroma prielaida, kad visa Mokumas II nefinansinė rizika (mirtingumo, ilgaamžiškumo, negalios, galiojimo pabaigos, išlaidų ir katastrofų rizika) yra pasiskirsčiusi pagal normalųjį skirstinį. Dėl mažo kiekybinio poveikio gyvybės modeliams galima daryti prielaidą, kad katastrofos riziką galima apytikriai įvertinti pagal normalų pasiskirstymą. Rizikos koregavimo apskaičiavimas grindžiamas rizikos nustatymu ataskaitinę datą ( $t = 0$ ) ir jos prognozavimu remiantis likvidavimo modeliu, tinkamu kiekvienai nefinansinei rizikai, remiantis padengimo vienetais (angl. coverage units). Atsižvelgdama į 17 TFAS reikalavimo 81 punktą, Bendrovė nusprendė neskaidyti rizikos korekcijos pagal nefinansinę riziką pokyčio į draudimo paslaugos rezultatą ir draudimo finansines pajamas arba sąnaudas. Nefinansinės rizikos koregavimo pokyčiai vertinami pagal dabartinę palūkanų normą, o visos rizikos koregavimo pokytis įtraukiamas į draudimo paslaugų rezultatą.

Draudimo finansines pajamas ir išlaidas sudaro pinigų vertės laike (diskontavimo) bei finansinių rizikų pokyčių, susijusių su draudimo sutarčių grupėmis, įtaka. Bendrovė gali pasirinkti skirstyti draudimo finansines pajamas ir išlaidas tarp pelno (nuostolių) ir kitų bendrųjų pajamų (angl. other comprehensive income – OCI), tačiau nusprendė kitų bendrųjų pajamų pasirinkimo netaikyti.

BENDROJI INFORMACIJA (TĘSINYS)

**Nauji ir pakeisti standartai bei interpretacijos (tęsinys)**

Perėjimui prie naujo standarto Bendrovė taikė visus tris galimus metodus:

| <b>Produktai</b>  | <b>Perėjimo metodas</b>  | <b>Taikomas modelis</b> |
|---|--|-------------------------|
| Gyvybės kaupiamasis draudimas (KG)                        | Tikrosios vertės metodas   | GMM                     |
| Gyvybės kaupiamasis draudimas išgyvenimo atvejui (KI)     | Tikrosios vertės metodas   | GMM                     |
| Hibridinis(GD, GP)  | Sutartims, sudarytoms iki 2016 – Tikrosios vertės metodas. Sutartims, sudarytoms nuo 2016 – Pilnas retrospektyvinis vertinimas   | VFA                     |
| Studijų draudimas (SD)                                    | Tikrosios vertės metodas   | GMM                     |
| Pensijų draudimas (PD)                                    | Tikrosios vertės metodas   | GMM                     |
| Pensijų anuitetų draudimas (PA)                           | Tikrosios vertės metodas   | GMM                     |
| Anuitetai (SD_pay_out, PD_pay_out)                        | Tikrosios vertės metodas   | GMM                     |
| Investicinis draudimas (UG,PP,IP)                         | Sutartims, sudarytoms iki 2008 – Tikrosios vertės metodas. Sutartims, sudarytoms laikotarpiu 2008-2015 – Modifikuotas retrospektyvinis vertinimas. Sutartims, sudarytoms nuo 2016 – Pilnas retrospektyvinis vertinimas | VFA                     |
| Vaikų saugios ateities draudimas (VA)                     | Sutartims, sudarytoms iki 2008 - Tikrosios vertės metodas. Sutartims, sudarytoms 2008-2015 – Modifikuotas retrospektyvinis vertinimas. Sutartims, sudarytoms 2016 – Pilnas retrospektyvinis vertinimas                 | VFA                     |
| Vaikų ateities programa (VP)                              | Pilnas retrospektyvinis vertinimas   | VFA                     |
| Gyvybės rizikos draudimas (GG)                            | Tikrosios vertės metodas   | GMM                     |
| Gyvybės rizikos draudimas su mažėjančia draudimo suma(RG) | Sutartims, sudarytoms iki 2016 – Tikrosios vertės metodas. Sutartims, sudarytoms nuo 2016 – Pilnas retrospektyvinis vertinimas   | GMM                     |
| „Esu saugus“ draudimas (GN)                               | Tikrosios vertės metodas   | GMM                     |
| Gyvybės rizikos „Saugi šeima“ draudimas (SB)              | Pilnas retrospektyvinis vertinimas   | GMM                     |
| Būsto kredito gavėjų gyvybės draudimas (BK)               | Pilnas retrospektyvinis vertinimas   | GMM                     |

Draudimo sutartims, kurios jau buvo sudarytos iki naujo standarto taikymo pradžios datos ir apie kurias Bendrovė turi nepakankamai duomenų taikyti pilną retrospektyvinį vertinimą arba jos sudaro nereikšmingą dalį visame portfelyje taikė tikrosios vertės metodą. Draudimo sutartims, kurios jau buvo sudarytos iki naujo standarto taikymo pradžios datos ir kurioms Bendrovė neturi pakankamai detalių duomenų taikyti pilną retrospektyvinį vertinimą taikė modifikuotą retrospektyvinį metodą. Likusioms sutartims taikytas pilnas retrospektyvinis vertinimas.

Bendrovė įvertino, kokią įtaką finansinėms ataskaitoms turėjo pirminis 17-ojo TFAS taikymas. Remiantis atliktais vertinimais, Bendrovės akcininkų nuosavybės korekcija yra 2 566 tūkst. Eur padidėjimas 2023 m. sausio 1 d.

| <i>17-ojo TFAS įgyvendinimo įtaka akcininkų nuosavybei</i> | <b>2022 m. gruodžio 31 d.</b> | <b>2021 m. gruodžio 31 d.</b> |
|--|-------------------------------|-------------------------------|
| <i>Akcininkų nuosavybė, 4-asis TFAS</i>                    | 9 068                         | 9 124                         |
| <i>17-ojo TFAS įgyvendinimo įtaka akcininkų nuosavybei</i> | 2 566                         | (1 636)                       |
| <i>Akcininkų nuosavybė, 17-asis TFAS</i>                   | 11 634                        | 7 488                         |

Draudimo sutarčių įsipareigojimai (be investicinių sutarčių įsipareigojimų)

|  | <b>2023 m. birželio 30 d.</b> | <b>2022 m. gruodžio 31 d.</b> |
|--|-------------------------------|-------------------------------|
| <i>Likusios draudimo apsaugos įsipareigojimas</i>    | 31 080                        | 27 915                        |
| <i>Tikėtinų būsimų pinigų srautų dabartinė vertė</i> | 23 693                        | 21 181                        |
| <i>Rizikos korekcija</i>                             | 2 466                         | 2 248                         |
| <i>Sutartinė paslaugos marža</i>                     | 4 921                         | 4 486                         |
| <i>Patirtų žalų įsipareigojimas</i>                  | 33                            | 740                           |
| <b>Iš viso</b>                                       | <b>31 113</b>                 | <b>28 655</b>                 |

Draudimo sutarčių pajamos

|  | <b>2023 m. birželio 30 d.</b> | <b>2022 m. birželio 30 d.</b> |
|--|-------------------------------|-------------------------------|
| <i>Tikėtinos draudimo sutarčių sąnaudos</i>                            | 667                           | 1 232                         |
| <i>Tikėtinos sutarčių įsigijimo sąnaudos</i>                           | 688                           | 556                           |
| <i>Rizikos korekcijos pokytis</i>                                      | (2)                           | 992                           |
| <i>Sutartinės paslaugos maržos pripažinimas už suteiktas paslaugas</i> | 369                           | 316                           |
| <i>Draudimo sutarčių įsigijimo sąnaudų atstatymas</i>                  | 420                           | 349                           |
| <b>Iš viso</b>   | <b>2 142</b>                  | <b>3 445</b>                  |

## BENDROJI INFORMACIJA (TĘSINYS)

### Nauji ir pakeisti standartai bei interpretacijos (tęsinys)

Draudimo sutarčių grynosios finansinės pajamos

|   | 2023 m. birželio 30 d. | 2022 m. birželio 30 d. |
|---|------------------------|------------------------|
| <i>Palūkanos, sukauptos pagal draudimo sutartis</i>                                       | (434)                  | 53                     |
| <i>Finansinių prielaidų pokytis</i>   | (2 009)                | 4 360                  |
| <i>Pokyčiai, susiję su poveikiu iš pirminio pripažinimo metu nustatytų diskonto normų</i> | 16                     | 3                      |
| <i>Turto, susijusio su draudimo sutartimis, vertės pokytis</i>                            | 2 485                  | (4 308)                |
| <b>Iš viso</b>  | <b>58</b>              | <b>108</b>             |

**9-ojo TFAS „Finansinės priemonės“** pataisomis numatyta galimybė draudikams taikyti pasirenkamą laikiną 9-ojo TFAS taikymo išimtį iki 2023 m. kartu su 17-ojo TFAS įgyvendinimu, jei įsipareigojimai iš draudimo sutarčių viršija 90 proc. visų įsipareigojimų. 9-ojo TFAS taikymą atidedančios įmonės toliau taikė 39-ąją TAS. Bendrovė pasirinko taikyti laikiną 9-ojo TFAS išimtį ir pradėjo ją taikyti 2023 m. sausio 1 d. Bendrovės pritaikytos 9-ojo TFAS nuostatos yra tokios pačios, kokios buvo aprašytos ruošiant metinę finansinę atskaitomybę už metus, pasibaigusius 2022 m. gruodžio 31 d. Dėl pritaikytų 9-ojo TFAS nuostatų Bendrovė pripažino 11 tūkst. Eur skolos vertybinių popierių vertės sumažėjimo sąnaudų.

### Reikšmingos apskaitinės prielaidos ir įvertinimai

Rengiant finansinę atskaitomybę pagal TFAS, taikomos prielaidos ir vertinimai, kurie turi įtakos apskaitomo turto ir įsipareigojimų sumoms bei neapibrėžtojo turto ir įsipareigojimų atskleidimui finansinės atskaitomybės dieną, taip pat per atskaitinį laikotarpį apskaitytoms pajamų ir sąnaudų sumoms. Nors šie vertinimai yra pagrįsti vadovybės turimomis žiniomis apie esamą padėtį ir veiksmus, faktiniai rezultatai galiausiai gali skirtis nuo šių vertinimų. Rengiant tarpinę atskaitomybę, taikytos tos pačios reikšmingos prielaidos ir įvertinimai, kurie buvo naudojami ruošiant metinę finansinę atskaitomybę už metus, pasibaigusius 2022 m. gruodžio 31 d., išskyrus prielaidas ir įvertinimus, taikomus vertės sumažėjimui apskaičiuoti, kurie buvo peržiūrėti atsižvelgiant į naujausias ekonomikos prognozes. Šios prielaidos ir įvertinimai plačiau aprašyti 1 ir 10 pastabose. Pabrėžtina, kad šių tarpinių finansinių ataskaitų sudarymo metu dėl vykstančių karinių veiksmų nebuvo aiškus galimas Rusijos invazijos į Ukrainą baigties scenarijus. Dėl šių faktorių egzistavo neapibrėžtumai dėl tolesnių globalių, šalies ir sektorių vystymosi tendencijų, todėl egzistuoja reikšminga tikimybė, kad faktiniai rezultatai skirsis nuo įvertinimų. Šiose tarpinėse finansinėse ataskaitose specifiniai įvertinimai taip pat buvo taikomi apskaičiuojant laikinąjį solidarumo įnašą, kurio apskaičiavimo ir mokėjimo tvarką nustato 2023 m. II ketvirtyje priimto LR Laikinojo solidarumo įnašo įstatymo nuostatos. Atsižvelgiant į mokesčių administratoriaus pateiktus išaiškinimus dėl šio įnašo skaičiavimo, už 2023 m. II ketvirtį Banko laikinojo solidarumo įnašo apskaičiuota suma lygi 0 Eur, tačiau esant mokesčių administratoriaus išaiškinimų pokyčiams ši suma gali atitinkamai keistis.

Ši finansinė atskaitomybė apima konsoliduotą Grupės finansinę atskaitomybę ir Banko atskirą finansinę atskaitomybę. Toks atskaitomybės pateikimas naudojamas siekiant užtikrinti atitikimą Lietuvos banko nustatytam formatui, kuris naudojamas įstatymų numatytos atskaitomybės tikslams.

Reikšmingų Grupės pajamų ar išlaidų sumų, kurioms būtų būdingas žymus sezoniskumas, nėra.



**1 PASTABA**  
**KLIENTAMS SUTEIKTOS PASKOLOS IR FINANSINĖS NUOMOS GAUTINOS SUMOS**

Kredito rizika – tai rizika Grupei patirti nuostolius dėl klientų finansinių įsipareigojimų Grupei nevykdymo. Kredito rizika daugiausia kyla iš kreditavimo veiklos ir yra reikšmingiausia rizika Grupės versle. Ji taip pat kyla iš investavimo veiklos (skolos vertybiniai popieriai), iš Grupės turto portfelio bei iš nebalansinių finansinių priemonių (pvz., kreditavimo įsipareigojimų, garantijų, akredityvų).

Banke veikia kredito rizikos valdymo sistema, kuri yra pastoviai tobulinama ir apima kreditavimo politiką, kredito rizikos limitų sistemą, kitas kredito rizikos valdymo priemones, taip pat kredito rizikos valdymo vidaus kontrolę ir vidaus auditą.

Bankas prisiima riziką tik tose srityse, kurios jam yra gerai žinomos ir kuriose jis yra įgijęs teigiamos patirties, siekiant išvengti per didelės rizikos sandoriuose, kurie gali turėti neigiamos įtakos didelei akcininkų nuosavybės daliai, tačiau tuo pačiu metu siekiant užtikrinti pakankamą pelningumo lygį, kuris, atsižvelgiant į vis augančią konkurenciją, užtikrintų Banko stabilią padėtį rinkoje ir padidintų Banko vertę. Vertindamas prisiimamą kredito riziką, Bankas vadovaujasi atsargumo, konservatyvumo ir apdairumo principais.

Banko kredito rizikos valdymas organizuojamas taip, kad būtų išvengta personalo ar struktūrinių padalinių interesų konflikto. Kredituojant klientus, Banke laikomasi principo, kad pelnas neturi būti siekiamas pernelyg didelės kredito rizikos sąskaita.

Maksimali kredito rizika, neatsižvelgiant į užtikrinimo priemones ir kitas kredito rizikos mažinimo priemones:

|  | 2023-06-30       |                  | 2022-12-31       |                  |
|--|------------------|------------------|------------------|------------------|
|  | Grupė            | Bankas           | Grupė            | Bankas           |
| <i>Pinigų ekvivalentai</i>   | 340 879          | 339 785          | 307 443          | 306 303          |
| <i>Paskolos ir gautinos sumos iš bankų</i>   | 2 741            | 2 741            | 2 733            | 2 733            |
| <b><i>Paskolos ir gautinos sumos iš klientų:</i></b>   | <b>2 519 009</b> | <b>2 505 745</b> | <b>2 391 629</b> | <b>2 370 762</b> |
| <i>Paskolos ir gautinos sumos iš finansų institucijų</i>   | -                | 244 084          | -                | 195 623          |
| <i>Paskolos individualiems klientams (mažmeninės)</i>  | 1 201 292        | 965 367          | 1 114 258        | 916 118          |
| <i>Paskolos verslo klientams</i>   | 1 317 717        | 1 296 294        | 1 277 371        | 1 259 021        |
| <b><i>Finansinės nuomos (lizingo) gautinos sumos</i></b>   | <b>272 280</b>   | <b>272 035</b>   | <b>242 448</b>   | <b>242 192</b>   |
| <b><i>Prekybos knygos skolos vertybiniai popieriai</i></b>   | <b>31 826</b>    | <b>28 736</b>    | <b>30 148</b>    | <b>27 056</b>    |
| <b><i>Išvestinės finansinės priemonės</i></b>  | <b>389</b>       | <b>389</b>       | <b>897</b>       | <b>897</b>       |
| <b><i>Investiciniai skolos vertybiniai popieriai, vertinami tikrąja verte per kitas bendrąsias pajamas</i></b> | <b>71 175</b>    | <b>71 175</b>    | <b>85 271</b>    | <b>85 271</b>    |
| <b><i>Investiciniai skolos vertybiniai popieriai, vertinami amortizuota savikaina</i></b>                      | <b>804 446</b>   | <b>791 990</b>   | <b>969 033</b>   | <b>956 332</b>   |
| <b><i>Kitas finansinis turtas</i></b>  | <b>4 996</b>     | <b>4 799</b>     | <b>5 815</b>     | <b>5 620</b>     |
| <i>Nebalansinės pozicijos, turinčios kredito riziką:</i>   |                  |                  |                  |                  |
| <i>Finansinės garantijos</i>   | 56 566           | 56 627           | 52 655           | 52 716           |
| <i>Akredityvai</i>   | 877              | 877              | 5 756            | 5 756            |
| <i>Paskolų išdavimo ir kiti su kreditavimu susiję įsipareigojimai</i>  | 556 351          | 550 890          | 490 944          | 492 592          |
| <b><i>Iš viso</i></b>  | <b>4 661 535</b> | <b>4 625 789</b> | <b>4 584 772</b> | <b>4 548 230</b> |

# 1 PASTABA

## KLIENTAMS SUTEIKTOS PASKOLOS IR FINANSINĖS NUOMOS GAUTINOS SUMOS (TĘSINYS)

**Klientams suteiktos paskolos**

Informacija apie paskolas ir gautinas sumas apibendrinta šiose lentelėse:

|   | 2023-06-30       |                  | 2022-12-31       |                  |
|---|------------------|------------------|------------------|------------------|
|   | Grupė            | Bankas           | Grupė            | Bankas           |
| <i>Paskolų, vertinamų amortizuota savikaina, bendroji vertė</i> | 2 552 892        | 2 531 476        | 2 423 800        | 2 395 409        |
| <i>Atėmus: vertės sumažėjimas</i>                               | (37 260)         | (29 108)         | (34 229)         | (26 705)         |
| <b>Grynoji paskolų, vertinamų amortizuota savikaina, vertė</b>  | <b>2 515 632</b> | <b>2 502 368</b> | <b>2 389 571</b> | <b>2 368 704</b> |
| <i>Paskolų, vertinamų tikrąja verte, bendroji vertė</i>         | 3 573            | 3 573            | 2 058            | 2 058            |
| <i>Atėmus: tikrosios vertės sumažėjimas</i>                     | (196)            | (196)            | -                | -                |
| <b>Grynoji paskolų, vertinamų tikrąja verte, vertė</b>          | <b>3 377</b>     | <b>3 377</b>     | <b>2 058</b>     | <b>2 058</b>     |
| <b>Viso paskolų</b>   | <b>2 519 009</b> | <b>2 505 745</b> | <b>2 391 629</b> | <b>2 370 762</b> |

Bankas per Banko patrunuojamąją įmonę UAB „SB modernizavimo fondas“ suteikė paskolas kaip investiciją į sekiuritizacijos įrankį daugiabučių namų renovacijos projektams finansuoti. Banko investicijos į sekiuritizaciją yra atliekamos keliais etapais į skirtingus investicijų lygius, pasižyminčius skirtingomis rizikų charakteristikomis. Dalis iki šiol atliktų investicijų buvo atliktos į investavimo lygį su reikšmingiausia rizika, todėl pagal 9-ojo TFAS nuostatas, taikomas sutartimis susietoms priemonėms, paskolos, suteiktos UAB „SB modernizavimo fondas“, apskaitomos tikrąja verte per pelną (nuostolius) ir parodomos finansinės padėties ataskaitos eilutėje „Klientams suteiktos paskolos“. Pirminio pripažinimo metu buvo nustatyta, kad šių paskolų tikroji vertė atitinka jų įsigijimo vertę. Per šešių mėnesių laikotarpį, pasibaigusį 2023 m. birželio 30 d, buvo pripažinta 196 tūkst. Eur šių paskolų tikrosios vertės sumažėjimo nuostolių.

Paskolų pasiskirstymas pagal stadijas ir pradelsimus:

|                           | 2023-06-30       |                        |                       |                     |                  | 2022-12-31       |                        |                       |                     |                  |
|---------------------------|------------------|------------------------|-----------------------|---------------------|------------------|------------------|------------------------|-----------------------|---------------------|------------------|
|                           | Nepradelsta      | Pradelsta iki 30 dienų | Pradelsta 31-90 dienų | Pradelsta >90 dienų | Iš viso          | Nepradelsta      | Pradelsta iki 30 dienų | Pradelsta 31-90 dienų | Pradelsta >90 dienų | Iš viso          |
| <b>1 stadija:</b>         |                  |                        |                       |                     |                  |                  |                        |                       |                     |                  |
| <i>Bendroji vertė</i>     | 2 270 838        | 45 272                 | 1 815                 | 4                   | 2 317 929        | 2 146 375        | 36 617                 | -                     | -                   | 2 182 992        |
| <i>Vertės sumažėjimas</i> | (15 454)         | (770)                  | (80)                  | -                   | (16 304)         | (12 893)         | (645)                  | -                     | -                   | (13 538)         |
| <b>Grynoji vertė</b>      | <b>2 255 384</b> | <b>44 502</b>          | <b>1 735</b>          | <b>4</b>            | <b>2 301 625</b> | <b>2 133 482</b> | <b>35 972</b>          | <b>-</b>              | <b>-</b>            | <b>2 169 454</b> |
| <b>2 stadija:</b>         |                  |                        |                       |                     |                  |                  |                        |                       |                     |                  |
| <i>Bendroji vertė</i>     | 142 006          | 6 860                  | 11 699                | 24                  | 160 589          | 155 834          | 9 688                  | 10 275                | -                   | 175 797          |
| <i>Vertės sumažėjimas</i> | (1 767)          | (224)                  | (694)                 | (6)                 | (2 691)          | (1 614)          | (117)                  | (679)                 | -                   | (2 410)          |
| <b>Grynoji vertė</b>      | <b>140 239</b>   | <b>6 636</b>           | <b>11 005</b>         | <b>18</b>           | <b>157 898</b>   | <b>154 220</b>   | <b>9 571</b>           | <b>9 596</b>          | <b>-</b>            | <b>173 387</b>   |
| <b>3 stadija:</b>         |                  |                        |                       |                     |                  |                  |                        |                       |                     |                  |
| <i>Bendroji vertė</i>     | 43 749           | 4 056                  | 4 438                 | 25 704              | 77 947           | 31 903           | 10 939                 | 1 517                 | 22 710              | 67 069           |
| <i>Vertės sumažėjimas</i> | (7 837)          | (1 088)                | (1 588)               | (7 948)             | (18 461)         | (6 878)          | (1 759)                | (529)                 | (9 115)             | (18 281)         |
| <b>Grynoji vertė</b>      | <b>35 912</b>    | <b>2 968</b>           | <b>2 850</b>          | <b>17 756</b>       | <b>59 486</b>    | <b>25 025</b>    | <b>9 180</b>           | <b>988</b>            | <b>13 595</b>       | <b>48 788</b>    |
| <b>Iš viso:</b>           |                  |                        |                       |                     |                  |                  |                        |                       |                     |                  |
| <i>Bendroji vertė</i>     | 2 456 593        | 56 188                 | 17 952                | 25 732              | 2 556 465        | 2 334 112        | 57 244                 | 11 792                | 22 710              | 2 425 858        |
| <i>Vertės sumažėjimas</i> | (25 058)         | (2 082)                | (2 362)               | (7 954)             | (37 456)         | (21 385)         | (2 521)                | (1 208)               | (9 115)             | (34 229)         |
| <b>Grynoji vertė</b>      | <b>2 431 535</b> | <b>54 106</b>          | <b>15 590</b>         | <b>17 778</b>       | <b>2 519 009</b> | <b>2 312 727</b> | <b>54 723</b>          | <b>10 584</b>         | <b>13 595</b>       | <b>2 391 629</b> |

|                           | 2023-06-30       |                       |                       |                     |                  | 2022-12-31       |                       |                       |                     |                  |
|---------------------------|------------------|-----------------------|-----------------------|---------------------|------------------|------------------|-----------------------|-----------------------|---------------------|------------------|
|                           | Nepradelsta      | Pradelsta <= 30 dienų | Pradelsta 31-90 dienų | Pradelsta >90 dienų | Iš viso          | Nepradelsta      | Pradelsta <= 30 dienų | Pradelsta 31-90 dienų | Pradelsta >90 dienų | Iš viso          |
| <b>1 stadija:</b>         |                  |                       |                       |                     |                  |                  |                       |                       |                     |                  |
| <i>Bendroji vertė</i>     | 2 060 263        | 24 327                | -                     | 4                   | 2 084 594        | 1 961 097        | 25 618                | -                     | -                   | 1 986 715        |
| <i>Vertės sumažėjimas</i> | (12 052)         | (44)                  | -                     | -                   | (12 096)         | (9 390)          | (35)                  | -                     | -                   | (9 425)          |
| <b>Grynoji vertė</b>      | <b>2 048 211</b> | <b>24 283</b>         | <b>-</b>              | <b>4</b>            | <b>2 072 498</b> | <b>1 951 707</b> | <b>25 583</b>         | <b>-</b>              | <b>-</b>            | <b>1 977 290</b> |
| <b>2 stadija:</b>         |                  |                       |                       |                     |                  |                  |                       |                       |                     |                  |
| <i>Bendroji vertė</i>     | 364 242          | 6 163                 | 8 973                 | -                   | 379 378          | 332 429          | 9 340                 | 7 615                 | -                   | 349 384          |
| <i>Vertės sumažėjimas</i> | (1 739)          | (100)                 | (78)                  | -                   | (1 917)          | (1 560)          | (64)                  | (50)                  | -                   | (1 674)          |
| <b>Grynoji vertė</b>      | <b>362 503</b>   | <b>6 063</b>          | <b>8 895</b>          | <b>-</b>            | <b>377 461</b>   | <b>330 869</b>   | <b>9 276</b>          | <b>7 565</b>          | <b>-</b>            | <b>347 710</b>   |
| <b>3 stadija:</b>         |                  |                       |                       |                     |                  |                  |                       |                       |                     |                  |
| <i>Bendroji vertė</i>     | 42 064           | 2 672                 | 1 597                 | 24 744              | 71 077           | 30 029           | 9 992                 | 875                   | 20 472              | 61 368           |
| <i>Vertės sumažėjimas</i> | (7 048)          | (455)                 | (290)                 | (7 498)             | (15 291)         | (5 993)          | (1 318)               | (229)                 | (8 066)             | (15 606)         |
| <b>Grynoji vertė</b>      | <b>35 016</b>    | <b>2 217</b>          | <b>1 307</b>          | <b>17 246</b>       | <b>55 786</b>    | <b>24 036</b>    | <b>8 674</b>          | <b>646</b>            | <b>12 406</b>       | <b>45 762</b>    |
| <b>Iš viso:</b>           |                  |                       |                       |                     |                  |                  |                       |                       |                     |                  |
| <i>Bendroji vertė</i>     | 2 466 569        | 33 162                | 10 570                | 24 748              | 2 535 049        | 2 323 555        | 44 950                | 8 490                 | 20 472              | 2 397 467        |
| <i>Vertės sumažėjimas</i> | (20 839)         | (599)                 | (368)                 | (7 498)             | (29 304)         | (16 943)         | (1 417)               | (279)                 | (8 066)             | (26 705)         |
| <b>Grynoji vertė</b>      | <b>2 445 730</b> | <b>32 563</b>         | <b>10 202</b>         | <b>17 250</b>       | <b>2 505 745</b> | <b>2 306 612</b> | <b>43 533</b>         | <b>8 211</b>          | <b>12 406</b>       | <b>2 370 762</b> |

## 1 PASTABA

### KLIENTAMS SUTEIKTOS PASKOLOS IR FINANSINĖS NUOMOS GAUTINOS SUMOS (TĘSINYS)

Paskolos stadijoms priskiriamos pagal žemiau pateiktus principus (individualaus paskolos vertinimo metu, dėl informacijos susijusios su konkrečiau sandorio aplinkybėmis, galima nukrypti nuo šių principų, jeigu toks įvertinimas tiksliau atspindės sandorio riziką):

1 stadijos paskolos - tai paskolos, kurioms nefiksuotas kredito rizikos padidėjimas.

2 stadijos paskolos - tai paskolos, kurioms užfiksuotas kredito rizikos padidėjimas. Pagrindinės priežastys, dėl kurių fiksuojamas kredito rizikos padidėjimas – skolininko finansinės būklės vertinimo pablogėjimas lyginant su pradine (šis kriterijus netaikomas žemo kredito rizikos lygio paskoloms, kai pagal vidinį vertinimą skolininko finansinė būklė įvertinama kaip labai gera ar gera, ar pagal išorinių kredito reitingų agentūrų vertinimus skolininko reitingas atitinka investicinį lygį) arba mokėjimų vėlavimai, viršijantys 30 dienų, taip pat kiti objektyvūs kriterijai rodantys kredito rizikos padidėjimą.

3 stadijos paskolos – tai paskolos, kurioms užfiksuotas įsipareigojimų nevykdymas. Pagrindinės priežastys, dėl kurių fiksuojamas įsipareigojimų nevykdymas apima mokėjimų vėlavimus, viršijančius 90 d., kliento bankrotą, sandorio nutraukimą arba išieškojimo pradžia, taip pat įsipareigojimų nevykdymas gali būti fiksuojamas ir dėl kitų objektyvių priežasčių.

Kadangi skolinimas orientuotas į Lietuvos rinką, Bankas ir Grupė neturi reikšmingų tiesioginių paskolinių pozicijų Rusijoje, Baltarusijoje ir Ukrainoje. Atliktas galimos atskirų sektorių rizikos vertinimas neparodė ekonomikos sektorių, kurių rizika būtų padidėjusi. Bankas individualiai dėl galimo kredito rizikos padidėjimo įvertino paskolas ar išperkamąją nuomą turinčius klientus, kurie turi vidutinę ar didesnę priklausomybę nuo minėtų šalių per tiekimo ar pardavimo grandines arba akcininkų struktūrą, ir nustatęs padidėjusią riziką, atskiriems klientams pablogino kredito stadijas.

#### Finansinės nuomos (lizingo) gautinos sumos

Informacija apie finansinės nuomos (lizingo) gautinas sumas apibendrinta šiose lentelėse:

|                                   | 2023-06-30     |                | 2022-12-31     |                |
|-----------------------------------|----------------|----------------|----------------|----------------|
|                                   | Grupė          | Bankas         | Grupė          | Bankas         |
| <i>Verslo klientai</i>            | 243 046        | 241 989        | 220 087        | 219 025        |
| <i>Privatūs klientai</i>          | 35 024         | 35 024         | 27 661         | 27 661         |
| <b>Bendroji vertė</b>             | <b>278 070</b> | <b>277 013</b> | <b>247 748</b> | <b>246 686</b> |
| <i>Atėmus: Vertės sumažėjimas</i> | (5 790)        | (4 978)        | (5 300)        | (4 494)        |
| <b>Grynoji vertė</b>              | <b>272 280</b> | <b>272 035</b> | <b>242 448</b> | <b>242 192</b> |



## 1 PASTABA

### KLIENTAMS SUTEIKTOS PASKOLOS IR FINANSINĖS NUOMOS GAUTINOS SUMOS (TĘSINYS)

Finansinės nuomos gautinų sumų pasiskirstymas pagal stadijas ir pradelsimus:

|                           | 2023-06-30     |                        |                       |                     |                | 2022-12-31     |                        |                       |                     |                | Grupė |
|---------------------------|----------------|------------------------|-----------------------|---------------------|----------------|----------------|------------------------|-----------------------|---------------------|----------------|-------|
|                           | Nepradelsta    | Pradelsta iki 30 dienų | Pradelsta 31-90 dienų | Pradelsta >90 dienų | Iš viso        | Nepradelsta    | Pradelsta iki 30 dienų | Pradelsta 31-90 dienų | Pradelsta >90 dienų | Iš viso        |       |
| <b>1 stadija:</b>         |                |                        |                       |                     |                |                |                        |                       |                     |                |       |
| <i>Bendroji vertė</i>     | 249 841        | 10 452                 | 16                    | -                   | 260 309        | 216 512        | 10 934                 | -                     | -                   | 227 446        |       |
| <i>Vertės sumažėjimas</i> | (2 965)        | (148)                  | (1)                   | -                   | (3 114)        | (1 757)        | (124)                  | -                     | -                   | (1 881)        |       |
| <b>Grynoji vertė</b>      | <b>246 876</b> | <b>10 304</b>          | <b>15</b>             | <b>-</b>            | <b>257 195</b> | <b>214 755</b> | <b>10 810</b>          | <b>-</b>              | <b>-</b>            | <b>225 565</b> |       |
| <b>2 stadija:</b>         |                |                        |                       |                     |                |                |                        |                       |                     |                |       |
| <i>Bendroji vertė</i>     | 9 240          | 750                    | 1 018                 | -                   | 11 008         | 10 866         | 596                    | 1 201                 | -                   | 12 663         |       |
| <i>Vertės sumažėjimas</i> | (269)          | (24)                   | (27)                  | -                   | (320)          | (246)          | (15)                   | (24)                  | -                   | (285)          |       |
| <b>Grynoji vertė</b>      | <b>8 971</b>   | <b>726</b>             | <b>991</b>            | <b>-</b>            | <b>10 688</b>  | <b>10 620</b>  | <b>581</b>             | <b>1 177</b>          | <b>-</b>            | <b>12 378</b>  |       |
| <b>3 stadija:</b>         |                |                        |                       |                     |                |                |                        |                       |                     |                |       |
| <i>Bendroji vertė</i>     | 4 236          | 213                    | 127                   | 2 177               | 6 753          | 5 053          | 719                    | 323                   | 1 544               | 7 639          |       |
| <i>Vertės sumažėjimas</i> | (1 128)        | (47)                   | (32)                  | (1 149)             | (2 356)        | (1 761)        | (153)                  | (62)                  | (1 158)             | (3 134)        |       |
| <b>Grynoji vertė</b>      | <b>3 108</b>   | <b>166</b>             | <b>95</b>             | <b>1 028</b>        | <b>4 397</b>   | <b>3 292</b>   | <b>566</b>             | <b>261</b>            | <b>386</b>          | <b>4 505</b>   |       |
| <b>Iš viso:</b>           |                |                        |                       |                     |                |                |                        |                       |                     |                |       |
| <i>Bendroji vertė</i>     | 263 317        | 11 415                 | 1 161                 | 2 177               | 278 070        | 232 431        | 12 249                 | 1 524                 | 1 544               | 247 748        |       |
| <i>Vertės sumažėjimas</i> | (4 362)        | (219)                  | (60)                  | (1 149)             | (5 790)        | (3 764)        | (292)                  | (86)                  | (1 158)             | (5 300)        |       |
| <b>Grynoji vertė</b>      | <b>258 955</b> | <b>11 196</b>          | <b>1 101</b>          | <b>1 028</b>        | <b>272 280</b> | <b>228 667</b> | <b>11 957</b>          | <b>1 438</b>          | <b>386</b>          | <b>242 448</b> |       |

|                           | 2023-06-30     |                       |                       |                     |                | 2022-12-31     |                       |                       |                     |                | Bankas |
|---------------------------|----------------|-----------------------|-----------------------|---------------------|----------------|----------------|-----------------------|-----------------------|---------------------|----------------|--------|
|                           | Nepradelsta    | Pradelsta <= 30 dienų | Pradelsta 31-90 dienų | Pradelsta >90 dienų | Iš viso        | Nepradelsta    | Pradelsta <= 30 dienų | Pradelsta 31-90 dienų | Pradelsta >90 dienų | Iš viso        |        |
| <b>1 stadija:</b>         |                |                       |                       |                     |                |                |                       |                       |                     |                |        |
| <i>Bendroji vertė</i>     | 249 841        | 10 452                | 16                    | -                   | 260 309        | 216 512        | 10 934                | -                     | -                   | 227 446        |        |
| <i>Vertės sumažėjimas</i> | (2 966)        | (148)                 | (1)                   | -                   | (3 115)        | (1 757)        | (124)                 | -                     | -                   | (1 881)        |        |
| <b>Grynoji vertė</b>      | <b>246 875</b> | <b>10 304</b>         | <b>15</b>             | <b>-</b>            | <b>257 194</b> | <b>214 755</b> | <b>10 810</b>         | <b>-</b>              | <b>-</b>            | <b>225 565</b> |        |
| <b>2 stadija:</b>         |                |                       |                       |                     |                |                |                       |                       |                     |                |        |
| <i>Bendroji vertė</i>     | 8 984          | 750                   | 1 018                 | -                   | 10 752         | 10 606         | 596                   | 1 201                 | -                   | 12 403         |        |
| <i>Vertės sumažėjimas</i> | (258)          | (24)                  | (27)                  | -                   | (309)          | (241)          | (15)                  | (24)                  | -                   | (280)          |        |
| <b>Grynoji vertė</b>      | <b>8 726</b>   | <b>726</b>            | <b>991</b>            | <b>-</b>            | <b>10 443</b>  | <b>10 365</b>  | <b>581</b>            | <b>1 177</b>          | <b>-</b>            | <b>12 123</b>  |        |
| <b>3 stadija:</b>         |                |                       |                       |                     |                |                |                       |                       |                     |                |        |
| <i>Bendroji vertė</i>     | 4 236          | 213                   | 127                   | 1 376               | 5 952          | 5 053          | 719                   | 323                   | 742                 | 6 837          |        |
| <i>Vertės sumažėjimas</i> | (1 128)        | (47)                  | (32)                  | (347)               | (1 554)        | (1 762)        | (153)                 | (62)                  | (356)               | (2 333)        |        |
| <b>Grynoji vertė</b>      | <b>3 108</b>   | <b>166</b>            | <b>95</b>             | <b>1 029</b>        | <b>4 398</b>   | <b>3 291</b>   | <b>566</b>            | <b>261</b>            | <b>386</b>          | <b>4 504</b>   |        |
| <b>Iš viso:</b>           |                |                       |                       |                     |                |                |                       |                       |                     |                |        |
| <i>Bendroji vertė</i>     | 263 061        | 11 415                | 1 161                 | 1 376               | 277 013        | 232 171        | 12 249                | 1 524                 | 742                 | 246 686        |        |
| <i>Vertės sumažėjimas</i> | (4 352)        | (219)                 | (60)                  | (347)               | (4 978)        | (3 760)        | (292)                 | (86)                  | (356)               | (4 494)        |        |
| <b>Grynoji vertė</b>      | <b>258 709</b> | <b>11 196</b>         | <b>1 101</b>          | <b>1 029</b>        | <b>272 035</b> | <b>228 411</b> | <b>11 957</b>         | <b>1 438</b>          | <b>386</b>          | <b>242 192</b> |        |

**2 PASTABA**  
**VERTYBINIAI POPIERIAI**

**Prekybos knygos vertybiniai popieriai**

Prekybos knygos vertybinius popierius sudaro prekybiniai vertybiniai popieriai ir kiti vertybiniai popieriai, kuriais dengiami patrunuojamosios draudimo įmonės gyvybės draudimo, kai investavimo rizika tenka draudėjui, įsipareigojimų įsipareigojimai. Visi šie vertybiniai popieriai yra vertinami tikraja verte per pelną (nuostolius).

|  | 2023-06-30    |               | 2022-12-31    |               |
|--|---------------|---------------|---------------|---------------|
|  | Grupė         | Bankas        | Grupė         | Bankas        |
| <b>Skolos vertybiniai popieriai:</b>     | <b>31 826</b> | <b>28 736</b> | <b>30 148</b> | <b>27 056</b> |
| Vyriausybės obligacijos                  | 2 701         | 2 637         | 2 880         | 2 602         |
| Įmonių obligacijos                       | 29 125        | 26 099        | 27 268        | 24 454        |
| <b>Nuosavybės vertybiniai popieriai:</b> | <b>32 085</b> | <b>285</b>    | <b>28 153</b> | <b>231</b>    |
| <b>Iš viso:</b>                          | <b>63 911</b> | <b>29 021</b> | <b>58 301</b> | <b>27 287</b> |

|   | 2023-06-30    |               | 2022-12-31    |               |
|---|---------------|---------------|---------------|---------------|
|   | Grupė         | Bankas        | Grupė         | Bankas        |
| <b>Prekybos knygos vertybiniai popieriai:</b>           |               |               |               |               |
| <b>Skolos vertybiniai popieriai</b>                     | <b>31 756</b> | <b>28 736</b> | <b>30 079</b> | <b>27 056</b> |
| nuo AA- iki AAA   | -             | -             | -             | -             |
| nuo A- iki A+   | 2 701         | 2 637         | 2 779         | 2 602         |
| nuo BBB- iki BBB+                                       | 393           | -             | 588           | -             |
| nuo BB- iki BB+   | 507           | -             | 492           | -             |
| žemesnis už BB-   | -             | -             | -             | -             |
| be reitingo   | 28 155        | 26 099        | 26 220        | 24 454        |
| <b>Nuosavybės vertybiniai popieriai</b>                 | <b>285</b>    | <b>285</b>    | <b>231</b>    | <b>231</b>    |
| listinguojami   | 262           | 262           | 213           | 213           |
| nelistinguojami   | 23            | 23            | 18            | 18            |
| investicinių fondų vienetai                             | -             | -             | -             | -             |
| <b>Iš viso prekybinių vertybinių popierių</b>           | <b>32 041</b> | <b>29 021</b> | <b>30 310</b> | <b>27 287</b> |
| <b>Kiti prekybos knygos vertybiniai popieriai:</b>      |               |               |               |               |
| <b>Skolos vertybiniai popieriai</b>                     | <b>70</b>     | -             | <b>69</b>     | -             |
| nuo AA- iki AAA   | -             | -             | -             | -             |
| nuo A- iki A+   | -             | -             | -             | -             |
| nuo BBB- iki BBB+                                       | -             | -             | -             | -             |
| nuo BB- iki BB+   | -             | -             | -             | -             |
| žemesnis už BB-   | -             | -             | -             | -             |
| be reitingo   | 70            | -             | 69            | -             |
| <b>Nuosavybės vertybiniai popieriai</b>                 | <b>31 800</b> | -             | <b>27 922</b> | -             |
| listinguojami   | -             | -             | -             | -             |
| nelistinguojami   | -             | -             | -             | -             |
| investicinių fondų vienetai                             | 31 800        | -             | 27 922        | -             |
| <b>Iš viso kitų prekybos knygos vertybinių popierių</b> | <b>31 870</b> | -             | <b>27 991</b> | -             |
| <b>Iš viso:</b>   | <b>63 911</b> | <b>29 021</b> | <b>58 301</b> | <b>27 287</b> |

**2 PASTABA**  
**VERTYBINIAI POPIERIAI (TĘSINYS)**

**Investiciniai vertybiniai popieriai**

|  | 2023-06-30     |                | 2022-12-31     |                |
|--|----------------|----------------|----------------|----------------|
|  | Grupė          | Bankas         | Grupė          | Bankas         |
| <b><u>Vertybiniai popieriai, vertinami tikraja verte:</u></b>  |                |                |                |                |
| <b>Skolos vertybiniai popieriai, vertinami tikraja verte per kitas bendrąsias pajamas:</b>             | <b>71 175</b>  | <b>71 175</b>  | <b>85 271</b>  | <b>85 271</b>  |
| Vyriausybės obligacijos  | 53 194         | 53 194         | 52 570         | 52 570         |
| Įmonių obligacijos   | 17 981         | 17 981         | 32 701         | 32 701         |
| <b>Neprekybiniai nuosavybės vertybiniai popieriai, vertinami tikraja verte per pelną (nuostolius):</b> | <b>3 968</b>   | <b>3 968</b>   | <b>4 954</b>   | <b>4 954</b>   |
| <b>Iš viso:</b>  | <b>75 143</b>  | <b>75 143</b>  | <b>90 225</b>  | <b>90 225</b>  |
| <b><u>Vertybiniai popieriai, vertinami amortizuota savikaina:</u></b>                                  |                |                |                |                |
| <b>Skolos vertybiniai popieriai, vertinami amortizuota savikaina</b>                                   | <b>804 446</b> | <b>791 990</b> | <b>969 033</b> | <b>956 332</b> |
| Vyriausybės obligacijos  | 686 082        | 680 122        | 827 765        | 821 781        |
| Įmonių obligacijos   | 118 364        | 111 868        | 141 268        | 134 551        |
| <b>Iš viso:</b>  | <b>804 446</b> | <b>791 990</b> | <b>969 033</b> | <b>956 332</b> |

|   | 2023-06-30     |                | 2022-12-31     |                |
|---|----------------|----------------|----------------|----------------|
|   | Grupė          | Bankas         | Grupė          | Bankas         |
| <b><u>Vertybiniai popieriai, vertinami tikraja verte:</u></b>         |                |                |                |                |
| <b>Skolos vertybiniai popieriai</b>                                   | <b>71 175</b>  | <b>71 175</b>  | <b>85 271</b>  | <b>85 271</b>  |
| nuo AA- iki AAA   | -              | -              | -              | -              |
| nuo A- iki A+   | 57 396         | 57 396         | 56 664         | 56 664         |
| nuo BBB- iki BBB+   | 5 413          | 5 413          | 10 387         | 10 387         |
| nuo BB- iki BB+   | 5 629          | 5 629          | 15 432         | 15 432         |
| žemesnis už BB-<br>be reitingo  | 2 737          | 2 737          | 2 788          | 2 788          |
| <b>Nuosavybės vertybiniai popieriai</b>                               | <b>3 968</b>   | <b>3 968</b>   | <b>4 954</b>   | <b>4 954</b>   |
| listinguojami   | 275            | 275            | 286            | 286            |
| nelistinguojami   | 318            | 318            | 243            | 243            |
| investicinių fondų vienetai   | 3 375          | 3 375          | 4 425          | 4 425          |
| <b>Iš viso:</b>   | <b>75 143</b>  | <b>75 143</b>  | <b>90 225</b>  | <b>90 225</b>  |
| <b><u>Vertybiniai popieriai, vertinami amortizuota savikaina:</u></b> |                |                |                |                |
| <b>Skolos vertybiniai popieriai</b>                                   | <b>804 446</b> | <b>791 990</b> | <b>969 033</b> | <b>956 332</b> |
| nuo AA- iki AAA   | 2 271          | 2 065          | 3 369          | 3 164          |
| nuo A- iki A+   | 690 820        | 684 843        | 835 290        | 829 303        |
| nuo BBB- iki BBB+   | 109 856        | 105 082        | 128 864        | 123 865        |
| nuo BB- iki BB+   | 1 499          | -              | 1 510          | -              |
| žemesnis už BB-<br>be reitingo  | -              | -              | -              | -              |
| <b>Iš viso:</b>   | <b>804 446</b> | <b>791 990</b> | <b>969 033</b> | <b>956 332</b> |

Investicinių skolos vertybinių popierių pasiskirstymas į kredito stadijas:

|                      | 2023-06-30     |                | 2022-12-31       |                  |
|----------------------|----------------|----------------|------------------|------------------|
|                      | Grupė          | Bankas         | Grupė            | Bankas           |
| <b>1 stadija:</b>    |                |                |                  |                  |
| Bendroji vertė       | 873 212        | 860 745        | 1 054 916        | 1 042 201        |
| Vertės sumažėjimas   | (327)          | (316)          | (612)            | (598)            |
| <b>Grynoji vertė</b> | <b>872 885</b> | <b>860 429</b> | <b>1 054 304</b> | <b>1 041 603</b> |
| <b>2 stadija:</b>    |                |                |                  |                  |
| Bendroji vertė       | 2 936          | 2 936          | -                | -                |
| Vertės sumažėjimas   | (200)          | (200)          | -                | -                |
| <b>Grynoji vertė</b> | <b>2 736</b>   | <b>2 736</b>   | <b>-</b>         | <b>-</b>         |
| <b>3 stadija:</b>    |                |                |                  |                  |
| Bendroji vertė       | 1 020          | -              | 1 020            | -                |
| Vertės sumažėjimas   | (1 020)        | -              | (1 020)          | -                |
| <b>Grynoji vertė</b> | <b>-</b>       | <b>-</b>       | <b>-</b>         | <b>-</b>         |

Per šešių mėnesių laikotarpius, pasibaigusius 2023 m. birželio 30 d. ir 2022 m. birželio 30 d., nebuvo atlikta reikšmingų vertybinių popierių perklasifikavimų tarp VP portfelių.

## 2 PASTABA VERTYBINIAI POPIERIAI (TĘSINYS)

### Investicijos į patronuojamąsias įmones

**Bankas 2023 m. birželio 30 d. turėjo šias tiesiogiai valdomas patronuojamąsias įmones:**

1. UAB „SB Draudimas“ (gyvybės draudimo veikla),
2. UAB „SB Lizingas“ (vartotojiško finansavimo veikla),
3. UAB „Šiaulių Banko Lizingas“ (finansinė nuoma (lizingas) ir nuoma),
4. UAB „SB Turto Fondas“ (nekilnojamojo turto valdymo veikla),
5. UAB „SB Modernizavimo Fondas“ (daugiabučių namų renovacijos finansavimo veikla),
6. UAB „SB Asset Management“ (fondų valdymo veikla).

**Bankas 2022 m. gruodžio 31 d. turėjo šias tiesiogiai valdomas patronuojamąsias įmones:**

1. UAB „SB Draudimas“ (gyvybės draudimo veikla),
2. UAB „SB Lizingas“ (vartotojiško finansavimo veikla),
3. UAB „Šiaulių Banko Lizingas“ (finansinė nuoma (lizingas) ir nuoma),
4. UAB „SB Turto Fondas“ (nekilnojamojo turto valdymo veikla),
5. UAB „SB Modernizavimo Fondas“ (daugiabučių namų renovacijos finansavimo veikla),

**Bankas 2022 m. gruodžio 31 d. turėjo šias netiesiogiai valdomas patronuojamąsias įmones:**

6. UAB „Šiaulių banko investicijų valdymas“ (investicijų valdymo veikla).

2023 m. vasario 7 d. įsteigta nauja Šiaulių banko grupės įmonė – UAB „SB Asset Management“, juridinio asmens kodas: 306241274, buveinės adresas: Gynėjų g. 14, Vilnius, kurios vienintelis steigėjas, nuosavybės teise valdantis 100 proc. akcijų, yra Bankas. UAB „SB Asset Management“ įsteigta siekiant tinkamai pasirengti 2022 m. lapkričio 22 d. pasirašytos sutarties dėl AB „Invalda INVL“ valdomų mažmeninių klientų turto valdymo ir gyvybės draudimo verslų sujungimo su AB Šiaulių banko grupe, įgyvendinimui ir kuri po sandorio užbaigimo dienos perimtų pensijų fondų ir investicinių fondų valdymo verslą tolimesniame jo vystyme.

2022 m. balandžio 5 d. Bankas įsteigė specialios paskirties įmonę - UAB „SB modernizavimo fondas“, o 2022 m. balandžio 25 d., pasirašius atitinkamus susitarimus su investuotojais, UAB „SB modernizavimo fondas“ pradėjo savo veiklą. Banko investicija į UAB „SB modernizavimo fondas“ įstatinį kapitalą – 100 tūkst. Eur. Pagal susitarimus su investuotojais ir 10-ojo TFAS nuostatas, Bankas neturi UAB „SB modernizavimo fondas“ kontrolės, todėl Grupės konsoliduotose finansinėse ataskaitose ši įmonė nėra konsoliduojama. Pagal 9-ojo TFAS nuostatas, taikomas sutartims susietoms priemonėms, investicija į UAB „SB modernizavimo fondas“ apskaitoma tikrąją verte per pelną (nuostolius) ir parodoma finansinės padėties ataskaitose eilutėje „Investicijos į patronuojamąsias ir asocijuotas įmones, vertinamos tikrąja verte“. Pirminio pripažinimo metu buvo nustatyta, kad šios investicijos tikroji vertė atitinka jos įsigijimo vertę. Nuo pirminio pripažinimo nebuvo aplinkybių, dėl kurių investicijos į UAB „SB modernizavimo fondas“ tikroji vertė būtų reikšmingai pasikeitusi.

Vykdydamas strateginį planą, Bankas optimizuoja patronuojamųjų įmonių struktūrą. Per šešių mėnesių laikotarpį, pasibaigusį 2023 m. birželio 30 d., buvo likviduota Banko netiesiogiai valdyta patronuojamoji įmonė UAB „Šiaulių banko investicijų valdymas“. Banko tiesiogiai kontroliuojama UAB „Šiaulių Banko Lizingas“ yra likviduojama.

Banko investicijų į patronuojamąsias įmones apskaitinę vertę sudarė:

|   | Nuosavybės dalis | 2023-06-30    | 2022-12-31    |
|---|------------------|---------------|---------------|
| <i>GD UAB „SB draudimas“</i>  | 100%             | 14 736        | 11 732        |
| <i>UAB „SB lizingas“</i>  | 100%             | 5 803         | 13 904        |
| <i>UAB „Šiaulių banko lizingas“</i>   | 100%             | -             | 1 074         |
| <i>UAB „SB turto fondas“</i>  | 100%             | 4 664         | 4 631         |
| <i>UAB „SB Asset Management“</i>  | 100%             | 400           | -             |
| <b>Iš viso investicijos į dukterines įmones, apskaitomas nuosavybės metodu:</b> |                  | <b>25 603</b> | <b>31 341</b> |
| <i>UAB „SB modernizavimo fondas“</i>  | 100%             | 100           | 100           |
| <b>Iš viso investicijos į dukterines įmones, apskaitomas tikrąja verte:</b>     |                  | <b>100</b>    | <b>100</b>    |

## 3 PASTABA REIŠMINGA INFORMACIJA APIE KITUS TURTO STRAIPSNIS

### Kitas turtas

|  | 2023-06-30    |               | 2022-12-31    |              |
|--|---------------|---------------|---------------|--------------|
|  | Grupė         | Bankas        | Grupė         | Bankas       |
| <i>Gautinos sumos</i>                                | 4 996         | 4 799         | 5 815         | 5 620        |
| <i>Atsargos</i>                                      | 137           | -             | 146           | -            |
| <i>Ateinančio laikotarpio sąnaudos</i>               | 2 919         | 2 884         | 1 004         | 974          |
| <i>Turtas pagal draudimo ir perdraudimo sutartis</i> | 1 353         | -             | 2 767         | -            |
| <i>Išankstiniai apmokėjimai</i>                      | 2 338         | 1 214         | 928           | 405          |
| <i>Už skolas perimtas turtas</i>                     | 68            | 64            | 468           | 464          |
| <i>Kitas turtas</i>                                  | 5 902         | 5 882         | 1 203         | 1 261        |
| <b>Iš viso:</b>                                      | <b>17 713</b> | <b>14 843</b> | <b>12 331</b> | <b>8 724</b> |

### 3 PASTABA

## REIŠMINGA INFORMACIJA APIE KITUS TURTO STRAIPSNIUS (TĘSINYS)

#### Turtas, skirtas parduoti

Turtą, skirtą parduoti sudaro:

|  | 2023-06-30 |            | 2022-12-31 |            |
|--|------------|------------|------------|------------|
|  | Grupė      | Bankas     | Grupė      | Bankas     |
| <i>Nekilnojamas turtas, skirtas parduoti</i> | 150        | 150        | 150        | 150        |
| <b><i>Iš viso turto, skirto parduoti</i></b> | <b>150</b> | <b>150</b> | <b>150</b> | <b>150</b> |

### 4 PASTABA

## KLIENTAMS MOKĖTINOS SUMOS

|  | 2023-06-30       |                  | 2022-12-31       |                  |
|--|------------------|------------------|------------------|------------------|
|  | Grupė            | Bankas           | Grupė            | Bankas           |
| <i>Indėliai iki pareikalavimo:</i>               |                  |                  |                  |                  |
| <i>respublikinio valdymo institucijų</i>         | 54 703           | 54 703           | 59 258           | 59 258           |
| <i>vietinio valdymo institucijų</i>              | 154 349          | 154 349          | 139 054          | 139 054          |
| <i>valstybės ir savivaldybės įmonių</i>          | 43 033           | 43 033           | 33 252           | 33 252           |
| <i>privatinių įmonių</i>                         | 637 344          | 641 159          | 763 766          | 767 625          |
| <i>ne pelno organizacijų</i>                     | 36 741           | 36 741           | 42 535           | 42 535           |
| <i>fizinių asmenų</i>                            | 704 101          | 704 101          | 811 586          | 811 586          |
| <i>dar nepriskirtos sumos klientams</i>          | 19 166           | 19 687           | 13 473           | 13 994           |
| <b><i>Iš viso indėlių iki pareikalavimo:</i></b> | <b>1 649 437</b> | <b>1 653 773</b> | <b>1 862 924</b> | <b>1 867 304</b> |
| <i>Terminuotieji indėliai:</i>                   |                  |                  |                  |                  |
| <i>respublikinio valdymo institucijų</i>         | 5 168            | 5 168            | 1 015            | 1 015            |
| <i>vietinio valdymo institucijų</i>              | 3 611            | 3 611            | 3 803            | 3 803            |
| <i>valstybės ir savivaldybės įmonių</i>          | 5 414            | 5 414            | 5 847            | 5 847            |
| <i>privatinių įmonių</i>                         | 178 798          | 178 798          | 187 108          | 187 108          |
| <i>ne pelno organizacijų</i>                     | 6 755            | 6 755            | 2 298            | 2 298            |
| <i>fizinių asmenų</i>                            | 1 006 830        | 1 006 830        | 721 973          | 721 973          |
| <b><i>Iš viso terminuotųjų indėlių:</i></b>      | <b>1 206 576</b> | <b>1 206 576</b> | <b>922 044</b>   | <b>922 044</b>   |
| <b><i>Iš viso:</i></b>                           | <b>2 856 013</b> | <b>2 860 349</b> | <b>2 784 968</b> | <b>2 789 348</b> |

## 5 PASTABA REIŠKŠMINGA INFORMACIJA APIE KITUS ĮSIPAREIGOJIMŲ STRAIPSNIS

### Įsiskolinimai kitiems bankams ir finansų institucijoms

Bankas 2023 m. birželio 28 d. grąžino 150 mln. eurų paskolą, kuri buvo paimta per ECB TITRO III programą. Po šio grąžinimo, 2023 m. birželio 30 d. įsiskolinimas pagal ECB Trečiosios serijos tikslinės ilgesnės trukmės refinansavimo operacijų (TITRO III) programą sudarė 479 mln. Eur. 2021 m. rugsėjo 29 d. Bankas per ECB TITRO III.9 paskutinę operaciją pasiskolino papildomus 479 mln. Eur. Įsiskolinimo terminas 2024 m. rugsėjo 25 d., galimybė grąžinti anksčiau laiko prasidėjo nuo 2022 m. birželio 29 d. Bankas nepasinaudojo galimybe grąžinti įsiskolinimą anksčiau laiko. TITRO III palūkanų norma laikotarpiui nuo 2020 m. birželio mėn. iki 2021 m. birželio mėn. buvo -0,5 proc., bankams, pasiekusiems tikslines skolinimo apimtis, palūkanų norma gali siekti -1 proc. Per pirmus du 2022 m. ketvirčius Bankas pasiekė nustatytas tikslines skolinimo apimtis, todėl į savo faktinių palūkanų pripažinimą įtraukė pagerintas palūkanas. Atsižvelgiant į vidinius vertinimus, dalis naudos iš TITRO III neigiamos palūkanų normos, traktuojamos kaip rinkos palūkanų norma, yra įtrauktos į pelno (nuostolių) ataskaitos eilutę „Palūkanų pajamos“. Likusi naudos dalis dėl palūkanų žemiau rinkos palūkanų normos, traktuojama kaip parama ar kompensacija dėl įvykdytų nustatytų reikalavimų ir yra įtraukta į pelno (nuostolių) ataskaitos eilutę „Kitos pajamos“. Nuo 2022 m. rugsėjo 14 d. TITRO III įsipareigojimams taikoma teigiama palūkanų norma, TITRO III teigiamos palūkanos įtrauktos į 2023 m. ir 2022 m. pelno (nuostolių) ataskaitos eilutę „Palūkanų sąnaudos“. Už šiuos įsiskolinimus įkeisti vertybiniai popieriai, kurių apskaitinė vertė 508 376 tūkst. Eur.

### Specialieji ir skolinimo fondai

Specialiuosius fondus sudaro privalomųjų socialinio ir sveikatos draudimų fondų lėšos. Specialieji fondai turi būti grąžinami juos padėjusioms institucijoms pastarųjų pirmu pareikalavimu. Specialiųjų ir skolinimo fondų padidėjimas nuo 14 184 tūkst. Eur metų pradžioje iki 17 460 tūkst. Eur laikotarpio pabaigoje sietinas su įprastiniais šių fondų dinamikos pokyčiais.

## 6 PASTABA KAPITALAS

2023 m. birželio 30 d. ir 2022 m. gruodžio 31 d. Banko įstatinis kapitalas buvo 174 210 616,27 Eur, jis padalintas į 600 726 263 paprastąsias vardines akcijas, kurių kiekvienos nominali vertė yra 0,29 euro.

2020 m. gruodžio 31 d. Europos rekonstrukcijos ir plėtros bankas (ERPB) valdė 26,02 proc. Banko įstatinio kapitalo ir balsų. 2021 m. gruodžio 22 d. ERPB paskelbė apie nutarimą parduoti 18 proc. Banko akcijų paketo dalį. ERPB pasirašė 3 atskiras sutartis dėl Banko akcijų pardavimo: su turto valdymo grupe „Invalda INVL“, „Tesonet“ įmonių grupei priklausančia „Tesonet Global“ ir „Girteka Logistics“ valdoma holdingo bendrove „Willgrow“. Atitinkamai parduodami 5,87 proc., 5,87 ir 6,29 proc. akcijų paketai. Akcijų įsigijimo procesas bus vykdomas per seriją sandorių, kurie tęsis iki 2024 m. birželio mėnesio. Daliai sandorių gali reikėti reguliavimo institucijų pritarimo. 2021 m. gruodžio 29 d. „Willgrow“ pranešė apie 5,71 proc. Banko akcijų įgijimą. 2023 m. gegužės 31 d. užbaigus antrąjį sandorio įgyvendinimo etapą, „Invalda INVL“ turimas Šiaulių banko akcijų paketas išaugo iki 10,00 proc., „Willgrow“ iki 7,81 proc., o „Tesonet Global“ – 3,91 proc. Po šių sandorių ERPB 2023 m. birželio 30 d. valdė 14,00 proc. Banko įstatinio kapitalo ir balsų.

Bankas ir „Invalda INVL“ 2022 m. lapkričio 22 d. pasirašė sutartį, pagal kurią sujungs dalį mažmeninių verslų. Po sandorio įgyvendinimo „Invaldai INVL“ atitektų 62 270 383 vnt. Banko akcijų, kas sudarytų 9,39 proc. Banko įstatinio kapitalo. Sandoriui užbaigti Bankas leis naują tikslinę akcijų emisiją, kurią mokant po 0,645 euro už akciją (5 proc. daugiau nei banko akcija kainavo 2022 m. lapkričio 22 d. „Nasdaq Vilnius“ biržoje) išpirktų „Invaldos INVL“ grupė. Sandorį numatoma užbaigti per vienerius metus, gavus reikiamus bankų priežiūros institucijų ir konkurencijos priežiūros institucijų leidimus, Banko ir „Invalda INVL“ neeiliniams akcininkų susirinkimams priėmus reikiamus sprendimus ir įvykdžius kitas sutartyje numatytas sąlygas. Pabaigus šį ir kitus skelbtus numatomus akcijų įsigijimo sandorius, „Invalda INVL“ padidintų Banko akcijų dalį iki maždaug 20 proc.

2023 m. birželio 30 d. Bankas turėjo 19 737 akcininkus (2022 metų gruodžio 31 d. 18 524).

### Dividendai

2023 m. kovo 31 d. visuotiniame akcininkų susirinkime buvo priimtas sprendimas mokėti dividendus - po 0,0265 Eur vienai paprastajai vardinei 0,29 Eur nominalo akcijai (t. y. 9,1 proc. nuo akcijos nominaliosios vertės).

2022 m. kovo 30 d. visuotiniame akcininkų susirinkime buvo priimtas sprendimas mokėti dividendus - po 0,034 Eur vienai paprastajai vardinei 0,29 Eur nominalo akcijai (t. y. 11,7 proc. nuo akcijos nominaliosios vertės).

### Rezervas savo akcijoms įsigyti

2019 m. kovo 28 d. visuotiniame akcininkų susirinkime buvo priimtas sprendimas iš nepaskirstyto pelno sudaryti rezervą savo akcijoms įsigyti. 2022 m. kovo 30 d. visuotiniame akcininkų susirinkime buvo priimtas sprendimas 10 000 tūkst. Eur. padidinti rezervą savo akcijoms įsigyti. Rezervas galės būti naudojamas dviem tikslams – palaikyti Banko akcijų kainą ir įsigyti akcijų, kurios bus perduotos Grupės darbuotojams kaip kintamo atlygio dalis. 2023 m. birželio 30 d. rezervo savoms akcijoms įsigyti apskaitinė vertė yra 20 000 tūkst. Eur (2022 m. gruodžio 31 d.: 20 000 tūkst. Eur).



## 6 PASTABA KAPITALAS (TĘSINYS)

Per šešių mėnesių laikotarpį, pasibaigusį 2023 m. birželio 30 d., Bankas įsigijo 2 491 tūkst. vnt. savų akcijų, už jas sumokėdamas 1 868 tūkst. Eur. Įsigytos akcijos buvo perduotos Banko ir Banko patrunuojamųjų įmonių darbuotojams kaip atidėtoji kintamojo atlygio dalis už 2019 metus. 2023 m. birželio 30 d. Bankas neturėjo savų akcijų.

Per dvylikos mėnesių laikotarpį, pasibaigusį 2022 m. gruodžio 31 d., Bankas įsigijo 2 105 tūkst. vnt. savų akcijų, už jas sumokėdamas 1 557 tūkst. Eur. Dalis įsigytų akcijų buvo perduotos Banko ir Banko patrunuojamųjų įmonių darbuotojams kaip atidėtoji kintamojo atlygio dalis už 2018 metus. 2022 m. gruodžio 31 d. Bankas neturėjo savų akcijų.

### Kita nuosavybė

Kitą nuosavybę sudaro suma, atitinkanti įsipareigojimus pateikti Banko akcijas Grupės darbuotojams kaip kintamo atlygio dalį.

Grupės atlygio politika numato du pagrindinius atlygio elementus – fiksuotą atlygį ir kintamą atlygį bei įvairias papildomas naudas. Darbuotojai, kurių profesinė veikla ir/ar sprendimai gali turėti reikšmingos įtakos Grupės prisiimamam rizikos lygiui, gauna atidėtą kintamą atlygį. Iki 2018 m. Grupės paskatų schema numatė atidėtus mokėjimus akcijomis ir pinigais, sudarančius ne mažiau kaip 40 proc. kintamo atlygio, kurie turėjo būti išmokami lygiomis dalimis per trijų metų laikotarpį. Nuo 2019 m. pagal Grupės paskatų schemą darbuotojai, kurių profesinė veikla ir/ar sprendimai gali turėti reikšmingos įtakos Grupės prisiimamam rizikos lygiui, gauna 50 proc. metinės ilgalaikės skatinimo programos išmokų pinigais ir 50 proc. Banko akcijų pasirinkimo sandoriais, kurių įvykdymo terminas yra 3 metai. Nuo 2023 m. Banko akcijų pasirinkimo sandorių įvykdymo terminas yra 4-5 metai. Pasirinkimo sandorių skaičius priklauso nuo pasiektų rezultatų piniginės vertės, padalintos iš vidutinės penkių mėnesių iki atlygio paskyrimo Banko akcijų kainos Nasdaq Vilniaus biržoje. Vienas pasirinkimo sandoris konvertuojamas į vieną paprastąją akciją.

Grupė įvertino akcijų pasirinkimo sandorių tikrąją vertę naudodama Black-Scholes modelį, kuris atitiktų Trečiąjį lygį tikrosios vertės hierarchijoje. Modelio įvestiniai duomenys apima:

- Opcionui, suteiktam 2023 m. kovo 31 d.: suteikimo datą (2023 m. kovo 31 d.), pabaigos datas (2027 m. balandžio 9 d. ir 2028 m. balandžio 14 d.), akcijų kainą suteikimo dieną 0,747 Eur, vykdymo kainą 0,65 Eur, tikėtiną banko akcijų kainos kintamumą 26%, nerizikingas palūkanų normas - 5% ir 2,3%;
- Opcionui, suteiktam 2022 m. kovo 30 d.: suteikimo datą (2022 m. kovo 30 d.), pabaigos datą (2025 m. balandžio 11 d.), akcijų kainą suteikimo dieną 0,656 Eur, vykdymo kainą 0,588 Eur, tikėtiną banko akcijų kainos kintamumą 28%, nerizikingą palūkanų normą - 0.1%;
- Opcionui, suteiktam 2021 m. kovo 31 d.: suteikimo datą (2021 m. kovo 31 d.), pabaigos datą (2024 m. balandžio 12 d.), akcijų kainą suteikimo dieną 0,538 Eur, vykdymo kainą 0,498 Eur, tikėtiną banko akcijų kainos kintamumą 25%, nerizikingą palūkanų normą - 0.1%;

Pasirinkimo sandorių vertė įtraukta į kitos nuosavybės eilutę finansinės padėties ataskaitoje. Kita nuosavybė susideda iš:

|   | 2023-06-30   |              | 2022-12-31   |              |
|---|--------------|--------------|--------------|--------------|
|   | Grupė        | Bankas       | Grupė        | Bankas       |
| <i>Pasirinkimo sandoriai</i>                | 1 700        | 1 209        | 2 355        | 1 917        |
| <i>Akcijos, paskirstytinos darbuotojams</i> | -            | -            | -            | -            |
| <b>Iš viso</b>                              | <b>1 700</b> | <b>1 209</b> | <b>2 355</b> | <b>1 917</b> |

Per laikotarpius, pasibaigusius 2023 m. birželio 30 d. ir 2022 m. gruodžio 31 d. nebuvo atsisakytų ar pasibaigusių pasirinkimo sandorių. Per šešių mėnesių laikotarpį, pasibaigusį 2023 m. birželio 30 d. Grupės nustatytųjų darbuotojų naudai buvo įvykdyta 2 491 tūkst. vnt. (Banko nustatytųjų asmenų naudai – 2 165 tūkst. vnt.) pasirinkimo sandorių, kurių svartinė vidutinė akcijos kaina įvykdymo momentu buvo 0,67 Eur. Svartinė vidutinė šių sandorių įvykdymo kaina buvo 0 Eur.

### Pagrindinis pelnas, tenkantis vienai akcijai

Pagrindinis pelnas, tenkantis vienai akcijai, apskaičiuojamas dalinant grynąjį laikotarpio pelną iš per laikotarpį išleistų paprastųjų akcijų skaičiaus svartinio vidurkio. 2023 m. birželio 30 d. ir 2022 m. birželio 30 d. Grupė neturėjo potencialių paprastųjų akcijų, todėl sumažintasis pelnas, tenkantis vienai akcijai yra lygus pagrindiniam pelnui, tenkančiam vienai akcijai.

Išleistų paprastųjų vardinių akcijų skaičius 2023 m. birželio 30 d. ir 2022 m. birželio 30 d. sudarė 600 726 tūkst. Svartinis išleistų paprastųjų vardinių akcijų skaičiaus vidurkis 2023 m. birželio 30 d. 600 194 tūkst., 2022 m. birželio 30 d. buvo 599 840 tūkst.

### **Grupė**

|  | 2023-06-30    | 2022-06-30    |
|--|---------------|---------------|
| Grynasis pelnas iš tęsiamos veiklos, tenkantis acininkams                            | 43 256        | 29 509        |
| Grynasis pelnas iš nutraukiamos veiklos, tenkantis acininkams                        | -             | -             |
| <b>Grynasis pelnas, tenkantis acininkams</b>   | <b>43 256</b> | <b>29 509</b> |
| Per laikotarpį išleistų paprastųjų akcijų skaičiaus svartinis vidurkis (tūkst. vnt.) | 600 194       | 599 840       |
| <b>Pagrindinis pelnas, tenkantis vienai akcijai (eurais)</b>                         | <b>0,07</b>   | <b>0,05</b>   |
| Pagrindinis pelnas, tenkantis vienai akcijai (eurais) iš tęsiamos veiklos            | 0,07          | 0,05          |
| Pagrindinis pelnas, tenkantis vienai akcijai (eurais) iš nutraukiamos veiklos        | -             | -             |

## 7 PASTABA GRYNOSIOS PALŪKANŲ PAJAMOS

|  | 2023-01-01 - 2023-06-30 |                 | 2022-01-01 - 2022-06-30 |                |
|--|-------------------------|-----------------|-------------------------|----------------|
|  | Grupė                   | Bankas          | Grupė                   | Bankas         |
| <b>Palūkanų pajamos, pripažintos taikant faktinių palūkanų metodą (už finansinį turtą, vertinamą amortizuota savikaina ir tikrąja verte per kitas bendrąsias pajamas):</b> | <b>87 053</b>           | <b>80 171</b>   | <b>47 426</b>           | <b>40 480</b>  |
| už paskolas kitiems bankams ir finansų institucijoms bei lėšas kredito įstaigose   | 4 313                   | 8 265           | 2 453                   | 4 150          |
| už paskolas klientams  | 78 574                  | 67 839          | 42 555                  | 34 010         |
| už skolos vertybinius popierius, vertinamus amortizuota savikaina  | 3 810                   | 3 713           | 2 266                   | 2 168          |
| už skolos vertybinius popierius, vertinamus tikrąja verte per kitas bendrąsias pajamas   | 356                     | 354             | 152                     | 152            |
| <b>Kitos panašios pajamos:</b>   | <b>9 526</b>            | <b>9 438</b>    | <b>5 481</b>            | <b>5 369</b>   |
| už skolos vertybinius popierius, vertinamus tikrąja verte per pelną (nuostolius)   | 979                     | 907             | 524                     | 426            |
| už paskolas, vertinamas tikrąja verte per pelną (nuostolius)   | 321                     | 321             | -                       | -              |
| už finansinės nuomos gautinas sumas  | 8 226                   | 8 210           | 4 228                   | 4 214          |
| Kitos palūkanų pajamos   | -                       | -               | 729                     | 729            |
| <b>Iš viso palūkanų pajamų</b>   | <b>96 579</b>           | <b>89 609</b>   | <b>52 907</b>           | <b>45 849</b>  |
| <b>Palūkanų sąnaudos:</b>  |                         |                 |                         |                |
| už finansinius įsipareigojimus, vertinamus tikrąja verte per pelną (nuostolius)  | -                       | -               | -                       | -              |
| už amortizuota savikaina vertinamus finansinius įsipareigojimus  | (21 100)                | (21 116)        | (3 965)                 | (3 972)        |
| už kitus įsipareigojimus   | (12)                    | (5)             | (1 761)                 | (1 759)        |
| <b>Iš viso palūkanų sąnaudų</b>  | <b>(21 112)</b>         | <b>(21 121)</b> | <b>(5 726)</b>          | <b>(5 731)</b> |
| <b>Grynosios palūkanų pajamos</b>  | <b>75 467</b>           | <b>68 488</b>   | <b>47 181</b>           | <b>40 118</b>  |

## 8 PASTABA GRYNOSIOS PASLAUGŲ IR KOMISINIŲ PAJAMOS

|   | 2023-01-01 - 2023-06-30 |                | 2022-01-01 - 2022-06-30 |                |
|---|-------------------------|----------------|-------------------------|----------------|
|   | Grupė                   | Bankas         | Grupė                   | Bankas         |
| <b>Paslaugų ir komisinių pajamos:</b>                     |                         |                |                         |                |
| Trečiųjų šalių paskolų administravimas                    | 2 329                   | 2 329          | 2 045                   | 2 045          |
| Atsiskaitymai   | 2 718                   | 2 726          | 2 719                   | 2 727          |
| Grynųjų pinigų operacijos                                 | 2 454                   | 2 454          | 2 648                   | 2 648          |
| Sąskaitų administravimas                                  | 3 151                   | 3 151          | 2 279                   | 2 279          |
| Garantijos, akredityvai, dok. inkaso                      | 412                     | 412            | 383                     | 383            |
| Įmokų surinkimas  | 113                     | 113            | 120                     | 120            |
| Paslaugos, susijusios su VP                               | 1 682                   | 1 722          | 2 029                   | 2 072          |
| Kitos paslaugų ir komisinių pajamos                       | 452                     | 915            | 546                     | 934            |
| <b>Iš viso paslaugų ir komisinių pajamų</b>               | <b>13 311</b>           | <b>13 822</b>  | <b>12 769</b>           | <b>13 208</b>  |
| <b>Paslaugų ir komisinių sąnaudos:</b>                    |                         |                |                         |                |
| Mokėjimo kortelių išlaidos                                | (2 289)                 | (2 289)        | (2 197)                 | (2 197)        |
| Kasos operacijos  | (371)                   | (371)          | (490)                   | (490)          |
| Bankų korespondentų ir pinigų pervedimo sistemų mokesčiai | (243)                   | (186)          | (311)                   | (230)          |
| Finansinių duomenų pateikimo paslaugų mokesčiai           | (167)                   | (167)          | (113)                   | (113)          |
| Paslaugos, susijusios su VP                               | (423)                   | (423)          | (359)                   | (359)          |
| Kitos paslaugų ir komisinių sąnaudos                      | (213)                   | (209)          | (201)                   | (188)          |
| <b>Iš viso paslaugų ir komisinių sąnaudų</b>              | <b>(3 706)</b>          | <b>(3 645)</b> | <b>(3 671)</b>          | <b>(3 577)</b> |
| <b>Grynosios paslaugų ir komisinių pajamos</b>            | <b>9 605</b>            | <b>10 177</b>  | <b>9 098</b>            | <b>9 631</b>   |



## 9 PASTABA KITOS VEIKLOS SĄNAUDOS

|  | 2023-01-01 - 2023-06-30 |                | 2022-01-01 - 2022-06-30 |                |
|--|-------------------------|----------------|-------------------------|----------------|
|  | Grupė                   | Bankas         | Grupė                   | Bankas         |
| <i>Pastatų ir patalpų nuoma</i>                    | (143)                   | (145)          | (131)                   | (134)          |
| <i>Pastatų ir patalpų komunaliniai mokesčiai</i>   | (724)                   | (711)          | (598)                   | (546)          |
| <i>Kitos pastatų ir patalpų išlaidos</i>           | (386)                   | (386)          | (197)                   | (197)          |
| <i>Transporto išlaidos</i>                         | (194)                   | (158)          | (198)                   | (151)          |
| <i>Teisinės išlaidos</i>                           | (474)                   | (474)          | (189)                   | (189)          |
| <i>Personalo ir kvalifikacijos kėlimo išlaidos</i> | (473)                   | (444)          | (210)                   | (195)          |
| <i>Kompiuterių ir ryšių išlaidos</i>               | (4 773)                 | (4 425)        | (3 608)                 | (3 234)        |
| <i>Rinkodaros ir paramos išlaidos</i>              | (1 847)                 | (600)          | (1 437)                 | (457)          |
| <i>Išlaidos banką aptarnaujančioms įstaigoms</i>   | (1 465)                 | (1 389)        | (1 237)                 | (1 144)        |
| <i>Mokesčiai, baudos</i>                           | (303)                   | (32)           | (313)                   | (38)           |
| <i>Išlaidos dėl skolų išieškojimo</i>              | (223)                   | (100)          | (128)                   | (28)           |
| <i>Kitos išlaidos</i>                              | (521)                   | (361)          | (495)                   | (271)          |
| <b><i>Iš viso</i></b>                              | <b>(11 526)</b>         | <b>(9 225)</b> | <b>(8 740)</b>          | <b>(6 583)</b> |

## 10 PASTABA VERTĖS SUMAŽĖJIMAS

|  | 2023-01-01 - 2023-06-30 |                | 2022-01-01 - 2022-06-30 |                |
|--|-------------------------|----------------|-------------------------|----------------|
|  | Grupė                   | Bankas         | Grupė                   | Bankas         |
| <i>Paskolų vertės sumažėjimo (sąnaudos) / sąnaudų atstatymas</i>                     | (4 543)                 | (3 009)        | (2 125)                 | (775)          |
| <i>Atgautos anksčiau nurašytos paskolos</i>  | 93                      | 91             | 217                     | 52             |
| <i>Finansinės nuomos (lizingo) vertės sumažėjimo (sąnaudos) / sąnaudų atstatymas</i> | (490)                   | (484)          | (480)                   | (475)          |
| <i>Atgautos anksčiau nurašytos finansinės nuomos gautinos sumos</i>                  | -                       | -              | -                       | 1              |
| <i>Skolos vertybinių popierių vertės sumažėjimo sąnaudų atstatymas / (sąnaudos)</i>  | 71                      | 82             | (63)                    | (65)           |
| <i>Lėšų bankuose vertės sumažėjimo (sąnaudos)</i>                                    | -                       | -              | 61                      | 61             |
| <i>Kito finansinio turto vertės sumažėjimo sąnaudų atstatymas / (sąnaudos)</i>       | (511)                   | (511)          | 73                      | 69             |
| <i>Investicijų į patronuojamąsias įmones vertės sumažėjimo (sąnaudos)</i>            | -                       | -              | -                       | -              |
| <i>Nefinansinio turto vertės sumažėjimo (sąnaudos) / sąnaudų atstatymas</i>          | -                       | -              | -                       | -              |
| <i>Atgautos anksčiau nurašytos nefinansinio turto sumos</i>                          | -                       | -              | -                       | -              |
| <i>Atidėjiniai kitiems įsipareigojimams</i>  | 41                      | -              | 420                     | -              |
| <b><i>Iš viso</i></b>  | <b>(5 339)</b>          | <b>(3 831)</b> | <b>(1 897)</b>          | <b>(1 132)</b> |

**10 PASTABA**  
**VERTĖS SUMAŽĖJIMAS (TĘSINYS)**

|   | 2023-01-01 - 2023-06-30 |               | 2022-01-01 - 2022-06-30 |               |
|---|-------------------------|---------------|-------------------------|---------------|
|   | Grupė                   | Bankas        | Grupė                   | Bankas        |
| <b><u>Paskolų vertės sumažėjimas</u></b>                                  |                         |               |                         |               |
| <b>Atidėjinių likutis sausio 1 d.</b>                                     | <b>34 229</b>           | <b>26 705</b> | <b>35 696</b>           | <b>28 137</b> |
| Atidėjinių paskolų vertės sumažėjimui pasikeitimas                        | 4 543                   | 3 009         | 2 125                   | 775           |
| Per laikotarpį nurašytos paskolos   | (1 316)                 | (411)         | (1 860)                 | (935)         |
| Kiti veiksniai (perklasifikavimas, valiutų kursų pasikeitimas ir kt.)     | -                       | 1             | (1)                     | (1)           |
| <b>Atidėjinių likutis birželio 30 d.</b>                                  | <b>37 456</b>           | <b>29 304</b> | <b>35 960</b>           | <b>27 976</b> |
| <b><u>Finansinės nuomos gautinų sumų vertės sumažėjimas</u></b>           |                         |               |                         |               |
| <b>Atidėjinių likutis sausio 1 d.</b>                                     | <b>5 300</b>            | <b>4 494</b>  | <b>3 787</b>            | <b>3 039</b>  |
| Atidėjinių finansinės nuomos gautinų sumų vertės sumažėjimui pasikeitimas | 490                     | 484           | 480                     | 475           |
| Per laikotarpį nurašytos finansinės nuomos gautinos sumos                 | -                       | -             | -                       | -             |
| Kiti veiksniai (perklasifikavimas, valiutų kursų pasikeitimas ir kt.)     | -                       | -             | 1                       | 1             |
| <b>Atidėjinių likutis birželio 30 d.</b>                                  | <b>5 790</b>            | <b>4 978</b>  | <b>4 268</b>            | <b>3 515</b>  |
| <b><u>Skolos vertybinių popierių vertės sumažėjimas</u></b>               |                         |               |                         |               |
| <b>Atidėjinių likutis sausio 1 d.</b>                                     | <b>1 632</b>            | <b>598</b>    | <b>1 365</b>            | <b>331</b>    |
| Atidėjinių skolos vertybinių popierių vertės sumažėjimui pasikeitimas     | (71)                    | (82)          | 63                      | 65            |
| Per laikotarpį nurašyti skolos vertybiniai popieriai                      | -                       | -             | -                       | -             |
| Kiti veiksniai (perklasifikavimas, valiutų kursų pasikeitimas ir kt.)     | (14)                    | -             | 1                       | (1)           |
| <b>Atidėjinių likutis birželio 30 d.</b>                                  | <b>1 547</b>            | <b>516</b>    | <b>1 429</b>            | <b>395</b>    |
| <b><u>Lėšų bankuose vertės sumažėjimas</u></b>                            |                         |               |                         |               |
| <b>Atidėjinių likutis sausio 1 d.</b>                                     | <b>39</b>               | <b>39</b>     | <b>106</b>              | <b>106</b>    |
| Atidėjinių lėšų bankuose vertės sumažėjimui pasikeitimas                  | -                       | -             | (61)                    | (61)          |
| Per laikotarpį nurašytos lėšų bankuose sumos                              | -                       | -             | -                       | -             |
| Kiti veiksniai (perklasifikavimas, valiutų kursų pasikeitimas ir kt.)     | -                       | -             | -                       | -             |
| <b>Atidėjinių likutis birželio 30 d.</b>                                  | <b>39</b>               | <b>39</b>     | <b>45</b>               | <b>45</b>     |
| <b><u>Kito finansinio turto vertės sumažėjimas</u></b>                    |                         |               |                         |               |
| <b>Atidėjinių likutis sausio 1 d.</b>                                     | <b>506</b>              | <b>490</b>    | <b>260</b>              | <b>228</b>    |
| Atidėjinių kito finansinio turto vertės sumažėjimui pasikeitimas          | 511                     | 511           | (73)                    | (69)          |
| Per laikotarpį nurašytos kito finansinio turto sumos                      | (3)                     | (3)           | (2)                     | (2)           |
| Kiti veiksniai (perklasifikavimas, valiutų kursų pasikeitimas ir kt.)     | (1)                     | (2)           | 6                       | 6             |
| <b>Atidėjinių likutis birželio 30 d.</b>                                  | <b>1 013</b>            | <b>996</b>    | <b>191</b>              | <b>163</b>    |

Pasikeitus aplinkos faktoriams, buvo pakeistos prielaidos ir įvertinimai, naudoti nustatant nemokumo tikimybių dydžius. Nemokumo tikimybių (PD) dydžiams nustatyti naudoti scenarijai rėmėsi institucijų skelbiamais ekonomikos pokyčių scenarijais, taip pat Grupės vadovybės vertinimo pagrindu nustatytais šiuo scenarijų pasireiškimo tikimybėmis. Pabrėžtina, kad nors ataskaitų sudarymo metu naudotos ekonomikos prognozės jau atsižvelgė į vykstančią Rusijos invaziją į Ukrainą, tačiau nežinant jos baigties scenarijus, egzistavo reikšmingi neapibrėžtumai dėl to, kaip tai paveiks tolesnes globalines, šalies ir sektorių vystymosi tendencijas. Dėl šių aplinkybių egzistuoja reikšminga tikimybė, kad faktiniai rezultatai skirsis nuo įvertinimų.

Scenarijų tikimybės ir svertinis vidutinis BVP augimas:

|                                 | 2023    |          | 2024   |          | 2025   |          | 2026   |          | 2027   |          |
|---------------------------------|---------|----------|--------|----------|--------|----------|--------|----------|--------|----------|
|                                 | BVP     | Tikimybė | BVP    | Tikimybė | BVP    | Tikimybė | BVP    | Tikimybė | BVP    | Tikimybė |
| <b>2023 m. birželio 30 d.</b>   |         |          |        |          |        |          |        |          |        |          |
| Bazinis scenarijus              | -1,30 % | 60 %     | 2,70 % | 60 %     | 2,00 % | 60 %     | 2,00 % | 60 %     | 2,00 % | 60 %     |
| Optimistinis scenarijus         | -0,50 % | 15 %     | 2,90 % | 15 %     | 2,80 % | 15 %     | 2,80 % | 15 %     | 2,80 % | 15 %     |
| Pesimistinis scenarijus         | -2,80 % | 25 %     | 1,10 % | 25 %     | 0,10 % | 25 %     | 0,10 % | 25 %     | 0,10 % | 25 %     |
| Svertinis vidutinis BVP augimas | -1,56%  |          | 2,33%  |          | 1,65%  |          | 1,65%  |          | 1,65%  |          |
| <b>2022 m. gruodžio 31 d.</b>   |         |          |        |          |        |          |        |          |        |          |
| Bazinis scenarijus              | 0,70 %  | 60 %     | 3,00 % | 60 %     | 3,00 % | 60 %     | 2,30 % | 60 %     | 2,30 % | 60 %     |
| Optimistinis scenarijus         | 1,30 %  | 15 %     | 3,80 % | 15 %     | 3,80 % | 15 %     | 3,10 % | 15 %     | 3,10 % | 15 %     |
| Pesimistinis scenarijus         | -2,80 % | 25 %     | 1,10 % | 25 %     | 1,10 % | 25 %     | 0,10 % | 25 %     | 0,10 % | 25 %     |
| Svertinis vidutinis BVP augimas | -0,09%  |          | 2,65%  |          | 2,65%  |          | 1,87%  |          | 1,87%  |          |

Išieškojimų koeficientų dydžiai, naudoti nuostoliams nemokumo atveju (LGD) įvertinti, taip pat buvo peržiūrėti atsižvelgiant į naujausius užstatų pardavimų rezultatus. Grupės vertės sumažėjimo sąnaudų dėl apskaitinių įvertinimų pasikeitimų įtakos sudarė: už šešių mėnesių laikotarpį, pasibaigusį 2023 m. birželio 30 d. 286 tūkst. Eur vertės sumažėjimo sąnaudų (visa įtaka dėl skaičiavimo parametru perskaičiavimo), už šešių mėnesių laikotarpį, pasibaigusį 2022 m. birželio 30 d. 1 042 tūkst. Eur vertės sumažėjimo sąnaudų atstatymas (visa įtaka dėl skaičiavimo parametru perskaičiavimo).

Kaip aprašyta 1-oje pastaboje, Bankas ir Grupė neturi reikšmingų tiesioginių paskolinių pozicijų Rusijoje, Baltarusijoje ir Ukrainoje. Dėl Rusijos karo Ukrainoje 2022 m. birželio 30 d. 16 391 tūkst. (bendraja verte) paskolų Eur buvo įtraukta į Stebimų paskolų sąrašą (angl. Watch List). Iš jų 2023 m. birželio 30 d. šiame sąraše liko 636 tūkst. Eur (5 klientai). Iš 9 629 tūkst. Eur (bendraja verte) į Nevykdančių įsipareigojimų klientų sąrašą (angl. NPE list) pridėtų pozicijų 2023 m. birželio 30 d. liko 7 245 tūkst. Eur (1 klientas). Dėl šių aplinkybių 2023 m. birželio 30 d. Bankas buvo suformavęs 262 tūkst. Eur atidėjinių.

**11 PASTABA**
**REIŠMINGA INFORMACIJA APIE KITUS PELNO (NUOSTOLIŲ) ATASKAITOS STRAIPSNIS**
**Grynasis pelnas iš prekybinės veiklos**

|   | 2023-01-01 - 2023-06-30 |              | 2022-01-01 - 2022-06-30 |              |
|---|-------------------------|--------------|-------------------------|--------------|
|   | Grupė                   | Bankas       | Grupė                   | Bankas       |
| Grynasis pelnas (nuostoliai) iš operacijų vertybiniais popieriais                                   | 2 614                   | 124          | (4 074)                 | (36)         |
| Grynasis pelnas iš operacijų užsienio valiuta ir susijusiomis išvestinėmis finansinėmis priemonėmis | 4 973                   | 4 973        | (5 176)                 | (5 270)      |
| Grynasis pelnas (nuostoliai) iš kitų išvestinių finansinių priemonių                                | (1 145)                 | (1 145)      | 9 328                   | 9 319        |
| <b>Iš viso</b>  | <b>6 442</b>            | <b>3 952</b> | <b>78</b>               | <b>4 013</b> |

I prekybinės veiklos rezultatą įtrauktas draudimo bendrovės turto (kai investavimo rizika tenka draudėjui) investavimo rezultatas (žr. žemiau) – už šešių mėnesių laikotarpį, pasibaigusį 2023 m. birželio 30 d. – 2 487 tūkst. Eur grynas pelnas, už šešių mėnesių laikotarpį, pasibaigusį 2022 m. birželio 30 d. – 3 870 tūkst. Eur grynas nuostolis.

**Išlaidos, susijusios su draudimo veikla**

|   | 2023-01-01 - 2023-06-30 |          | 2022-01-01 - 2022-06-30 |          |
|---|-------------------------|----------|-------------------------|----------|
|   | Grupė                   | Bankas   | Grupė                   | Bankas   |
| Draudimo sutarčių įsipareigojimų pokyčio dalis, atspindinti turto (kai investavimo rizika tenka draudėjui) investavimo rezultatą* | (2 487)                 | -        | 3 870                   | -        |
| Likusių draudimo sutarčių įsipareigojimų pokyčiai ir kitos draudimo veiklos išlaidos  | (1 559)                 | -        | (3 504)                 | -        |
| <b>Viso išlaidų, susijusių su draudimo veikla</b>   | <b>(4 046)</b>          | <b>-</b> | <b>366</b>              | <b>-</b> |

\*Draudimo bendrovės turto (kai investavimo rizika tenka draudėjui) investavimo rezultato, apskaityto kituose pelno (nuostolių) ataskaitos straipsniuose, detalizacija:

|   | 2023-01-01 - 2023-06-30 |          | 2022-01-01 - 2022-06-30 |          |
|---|-------------------------|----------|-------------------------|----------|
|   | Grupė                   | Bankas   | Grupė                   | Bankas   |
| Palūkanų ir kitos panašios pajamos                                | 2                       | -        | -                       | -        |
| Grynasis pelnas (nuostoliai) iš operacijų vertybiniais popieriais | 2 485                   | -        | (3 973)                 | -        |
| Grynasis pelnas (nuostoliai) iš operacijų užsienio valiuta        | -                       | -        | 103                     | -        |
| <b>Viso</b>   | <b>2 487</b>            | <b>-</b> | <b>(3 870)</b>          | <b>-</b> |

**12 PASTABA**
**SANDORIAI SU SUSIJUSIOMIS ŠALIMIS**

Banko susijusiomis šalimis yra laikomos:

- Banko stebėtojų tarybos ir valdybos nariai (jie taip pat yra pagrindiniai Grupės valdymo sprendimus priimančios asmenys), artimi jų šeimos nariai bei įmonės, kurios yra kontroliuojamos, bendrai kontroliuojamos minėtų susijusių šalių;
- Banko patronuojamosios įmonės;
- Banko akcininkai, turintys daugiau kaip 20 proc. Banko akcijų arba sudarantys bendrai veikiančių akcininkų grupę, kuri turi daugiau kaip 20% balsavimo teisių, todėl vertinami kaip turintys reikšmingą įtaką Grupei.

Per 2023 ir 2022 metus vykdant įprastinę veiklą buvo sudarytas tam tikras skaičius sandorių su susijusiomis šalimis. Šie sandoriai apima atsiskaitymus, paskolas, skolos vertybinius popierius, indėlius ir operacijas užsienio valiuta. Pagal vietinių teisės aktų reikalavimus, apie sudarytus reikšmingus sandorius su susijusiais asmenimis informacija skelbiama Banko interneto puslapyje ([www.sb.lt](http://www.sb.lt)) > Apie banką > Informacija > Pranešimai apie sandorius su susijusiais asmenimis).

## 12 PASTABA SANDORIAI SU SUSIJUSIOMIS ŠALIMIS (TĘSINYS)

Banko susijusioms šalims, išskyrus patronuojamąsias įmones, išduotų paskolų ir iš jų priimtų indėlių likučiai pateikti toliau:

|  | 2023-06-30       |  | 2022-12-31       |  |
|--|------------------|--|------------------|--|
|  | Indėlių likučiai | Paskolų likučiai (įskaitant nebalansą) | Indėlių likučiai | Paskolų likučiai (įskaitant nebalansą) |
| <i>Tarybos, Valdybos nariai</i>  | 483              | 302                                    | 508              | 26                                     |
| <i>Kitos susijusios šalys (išskyrus Banko patronuojamąsias įmones)</i> | 999              | 9 384                                  | 142              | 61                                     |
| <b>Iš viso:</b>  | <b>1 482</b>     | <b>9 686</b>                           | <b>650</b>       | <b>87</b>                              |

2023 m. birželio 30 d. Banko individualių vertės sumažėjimo atidėjinių likučiai, susiję su paskolomis susijusioms šalims, išskyrus patronuojamąsias įmones, sudarė 15 tūkst. Eur (2022 m. gruodžio 31 d. – 0 tūkst. Eur).

### Banko vadovų darbo užmokesčio sąnaudos:

Banko atlygio politika nustato, kad valdymo organų nariams yra mokamas fiksuotas ir kintamas metinis atlygis. Kintamo atlygio fondas formuojamas priklausomai nuo Banko veiklos rezultatų, atsižvelgiant į esamas ir būsimas rizikas. Per šešis mėnesius, pasibaigusius 2023 m. birželio 30 d., fiksuoto ir kintamo atlygio suma (išmokų pinigais ir Banko akcijomis suma) Banko valdybos nariams sudarė 1 350 tūkst. Eur (2022 m. birželio 30 d.: 1 973 tūkst. Eur).

### Sandoriai su patronuojamomis įmonėmis:

Toliau pateikti Banko sandorių su patronuojamosiomis įmonėmis balanso likučiai:

|                                   | 2023-06-30       |  | 2022-12-31       |  |
|-----------------------------------|------------------|--|------------------|--|
|                                   | Indėlių likučiai | Paskolų likučiai (įskaitant nebalansą) | Indėlių likučiai | Paskolų likučiai (įskaitant nebalansą) |
| <i>Ne finansinės institucijos</i> | 52               | 44 395                                 | 5 069            | 44 500                                 |
| <i>Finansinės institucijos</i>    | 8 811            | 225 437                                | 1 119            | 187 350                                |
|                                   | <b>8 863</b>     | <b>269 832</b>                         | <b>6 188</b>     | <b>231 850</b>                         |

Banko sandorių su patronuojamosiomis įmonėmis balanso likučiai:

|  | 2023-06-30 | 2022-12-31 |
|--|------------|------------|
| <b>Turtas</b>                                      |            |            |
| <i>Paskolos</i>                                    | 232 681    | 179 148    |
| <i>Kitas turtas</i>                                | -          | -          |
| <i>Banko investicija į patronuojamąsias įmones</i> | 25 703     | 31 441     |
| <b>Įsipareigojimai ir akcininkų nuosavybė</b>      |            |            |
| <i>Indėliai</i>                                    | 8 863      | 6 188      |
| <i>Kiti įsipareigojimai</i>                        | -          | -          |

Pajamos ir išlaidos iš Banko sandorių su patronuojamosiomis įmonėmis:

|  | 2023-01-01 –<br>2023-06-30 | 2022-01-01 –<br>2022-06-30 |
|--|----------------------------|----------------------------|
| <b>Pajamos</b>   |                            |                            |
| <i>Palūkanos</i>   | 4 401                      | 1 665                      |
| <i>Komisinių pajamos</i>   | 1 040                      | 454                        |
| <i>Pajamos iš operacijų užsienio valiuta</i>   | -                          | -                          |
| <i>Investicijų į patronuojamąsias įmones, apskaitomų taikant nuosavybės metodą, pelno arba nuostolių dalis</i> | 2 370                      | 2 516                      |
| <i>Kitos pajamos</i>   | 189                        | 164                        |
| <b>Sąnaudos</b>  |                            |                            |
| <i>Palūkanos</i>   | (16)                       | (9)                        |
| <i>Veiklos sąnaudos</i>  | 17                         | -                          |
| <i>Paskolų (vertės sumažėjimas) / vertės sumažėjimo atstatymas</i>   | 15                         | (106)                      |
| <i>Investicijų į patronuojamąsias įmones (vertės sumažėjimas) / vertės sumažėjimo atstatymas</i>               | -                          | -                          |

2022 m. birželio 30 d. Banko individualių vertės sumažėjimo atidėjinių likučiai, susiję su paskolomis patronuojamosioms įmonėms, sudarė 256 tūkst. Eur (2022 m. gruodžio 31 d. – 271 tūkst. Eur).

## 13 PASTABA LIKVIDUMO IR OPERACINĖ RIZIKOS

### Likvidumo rizika

Likvidumo rizika - tai rizika, kad Bankas nesugebės laiku įvykdyti finansinių įsipareigojimų arba nesugebės gauti finansinių išteklių per trumpą laikotarpį, paimdamas paskolą ar parduodamas turtą.

### Likvidumo rizikos valdymo procesas

Likvidumo rizikos valdymas priklauso nuo Banko sugebėjimo padengti finansinių išteklių trūkumą skolinantis iš rinkos bei nuo pačios rinkos likvidumo. Likvidumo rizikos valdymą reglamentuoja Likvidumo rizikos valdymo tvarka, kurią patvirtino Banko valdyba. Šioje tvarkoje išskirtas trumpalaikio ir ilgalaikio likvidumo rizikos valdymas. Einamojo likvidumo valdymas grindžiamas įeinančių ir išėinančių pinigų srautų kontrole. Ilgalaikis likvidumas valdomas limitų sistema.

Covid-19 epideminės situacijos metu nėra pastebėta Banko likvidumo padėties blogėjimo.

Toliau esančiose lentelėse pateiktas turtas ir įsipareigojimai pagal jų likusius sutartyse numatytus terminus. Tačiau kai kurių turto ir įsipareigojimų rūšių tikrieji terminai gali būti ilgesni, nes, pavyzdžiui, dalis paskolų ir indėlių pratęsimi ir dėl šios priežasties nutolsta trumpalaikių paskolų bei indėlių iki pareikalavimo realieji sugrąžinimo terminai.

Grupės turto ir nuosavybės struktūra pagal terminus 2023 m. birželio 30 d.:

|   | Kiekvienu<br>pareikalavimu | Iki 1 mėn. | 1-3 mėn. | 3-6 mėn. | 6-12 mėn. | 1-3 metai | Virš 3 metų | Nenustatyti<br>terminai | Iš viso   |
|---|----------------------------|------------|----------|----------|-----------|-----------|-------------|-------------------------|-----------|
| <i>Iš viso turto</i>                                      | 231 586                    | 271 417    | 141 202  | 196 053  | 549 584   | 1 171 420 | 1 558 489   | 90 746                  | 4 210 497 |
| <i>Iš viso įsipareigojimų ir<br/>akcininkų nuosavybės</i> | 1 724 331                  | 73 585     | 136 274  | 241 296  | 561 858   | 857 286   | 105 918     | 509 949                 | 4 210 497 |
| <i>Grynoji likvidumo spraga</i>                           | (1 492 745)                | 197 832    | 4 928    | (45 243) | (12 274)  | 314 134   | 1 452 571   | (419 203)               | -         |

Grupės turto ir nuosavybės struktūra pagal terminus 2022 m. gruodžio 31 d.:

|   | Kiekvienu<br>pareikalavimu | Iki 1 mėn. | 1-3 mėn. | 3-6 mėn. | 6-12 mėn. | 1-3 metai | Virš 3 metų | Nenustatyti<br>terminai | Iš viso   |
|---|----------------------------|------------|----------|----------|-----------|-----------|-------------|-------------------------|-----------|
| <i>Iš viso turto</i>                                      | 384 989                    | 66 841     | 125 136  | 339 293  | 328 261   | 1 232 280 | 1 628 496   | 79 235                  | 4 184 531 |
| <i>Iš viso įsipareigojimų ir<br/>akcininkų nuosavybės</i> | 1 920 883                  | 101 132    | 180 183  | 312 743  | 329 869   | 801 214   | 96 811      | 441 696                 | 4 184 531 |
| <i>Grynoji likvidumo spraga</i>                           | (1 535 894)                | (34 291)   | (55 047) | 26 550   | (1 608)   | 431 066   | 1 531 685   | (362 461)               | -         |

Banko turto ir nuosavybės struktūra pagal terminus 2023 m. birželio 30 d.:

|   | Kiekvienu<br>pareikalavimu | Iki 1 mėn. | 1-3 mėn. | 3-6 mėn. | 6-12 mėn. | 1-3 metai | Virš 3 metų | Nenustatyti<br>terminai | Iš viso   |
|---|----------------------------|------------|----------|----------|-----------|-----------|-------------|-------------------------|-----------|
| <i>Iš viso turto</i>                                      | 230 448                    | 262 958    | 128 032  | 175 528  | 732 505   | 1 083 660 | 1 485 571   | 68 502                  | 4 167 204 |
| <i>Iš viso įsipareigojimų ir<br/>akcininkų nuosavybės</i> | 1 723 795                  | 65 771     | 135 882  | 244 758  | 562 248   | 856 689   | 105 619     | 472 442                 | 4 167 204 |
| <i>Grynoji likvidumo spraga</i>                           | (1 493 347)                | 197 187    | (7 850)  | (69 230) | 170 257   | 226 971   | 1 379 952   | (403 940)               | -         |

## 13 PASTABA LIKVIDUMO IR OPERACINĖ RIZIKOS (TĘSINYS)

Banko turto ir nuosavybės struktūra pagal terminus 2022 m. gruodžio 31 d.:

|   | Kiekvienu<br>pareikalavimu | Iki 1 mėn. | 1-3 mėn. | 3-6 mėn. | 6-12 mėn. | 1-3 metai | Virš 3 metų | Nenustatyti<br>terminai | Iš viso   |
|---|----------------------------|------------|----------|----------|-----------|-----------|-------------|-------------------------|-----------|
| <i>Iš viso turto</i>                                      | 383 749                    | 59 231     | 284 777  | 321 057  | 300 353   | 1 158 883 | 1 568 370   | 65 050                  | 4 141 470 |
| <i>Iš viso įsipareigojimų ir<br/>akcininkų nuosavybės</i> | 1 925 706                  | 93 833     | 179 885  | 312 514  | 327 040   | 798 457   | 61 251      | 442 784                 | 4 141 470 |
| <i>Grynoji likvidumo spraga</i>                           | (1 541 957)                | (34 602)   | 104 892  | 8 543    | (26 687)  | 360 426   | 1 507 119   | (377 734)               | -         |

### Operacinė rizika

Operacinė rizika – tai rizika patirti nuostolių dėl netinkamų arba neįgyvendintų vidaus kontrolės procesų, darbuotojų klaidų ir (ar) neteisėtų veiksmų bei informacinių sistemų veiklos sutrikimų arba dėl išorės įvykių įtakos. Operacinė rizika, skirtingai nuo kitų rizikos rūšių (kredito, rinkos, likvidumo), nėra prisiimama tiksliai, tikintis gauti naudos, ji atsiranda savaime vykdam Banko veiklą.

Šiais metais Rizikos kultūros stiprinimas – vienas iš prioritetų Banke. Tuo tikslu visiems Banko darbuotojams buvo parengti e-mokymai Operacinės rizikos tema. Bankas toliau tobulina Banko ir Banko patronuojamų įmonių operacinės ir reputacijos rizikos valdymo bei įvykių registravimo sistemas. Šiais metais planuojamas Operacinės rizikos įvykių registro iš Administracinės informacinės sistemos (AIS) perkėlimas į Paslaugų banką.

2022 metų pabaigoje atnaujinta Užsakomųjų paslaugų pirkimų tvarka. Ypatingas dėmesys skirtas Užsakomųjų paslaugų pirkimo ir paslaugų stebėsenos procesams tobulinti Banke. Šiais metais suorganizuotas pristatymas Banko darbuotojams Užsakomųjų paslaugų valdymo tema.

2023 m. atnaujinta Banko Veiklos tęstinumo organizavimo tvarka, apibrėžtas proceso koordinavimas Banko grupės mastu Veiklos tęstinumo planavimo ir valdymo srityje. Šiuo metu vyksta pasirengimas kompleksiniam Veiklos tęstinumo planų testavimui, kuris numatytas dar šiais metais.

2022 m. kovo mėn. Banke įsteigta ir šiuo metu veikia Darbo grupė, kuri periodiškai stebi bei vertina Bankui kylančias rizikas dėl Rusijos karinių veiksmų Ukrainoje.

## 14 PASTABA FINANSINIS TURTAS IR ĮSIPAREIGOJIMAI, VERTINAMI TIKRĄJA VERTE

Tikrųjų verčių nustatymo hierarchija priklauso nuo įvestinių duomenų nustatymo tipo:

- Pirmasis lygis – identiško Grupės turimam turto ir įsipareigojimų kotiruojamos kainos (nekoreguotos) stebimos aktyvioje rinkoje ar viešos kainos kotiruotės;
- Antrasis lygis – įvestiniai duomenys, kurie nėra kotiruojamos kainos, įtrauktos į pirmojo lygio vertinimą. Šie duomenys arba yra tiesiogiai stebimi rinkoje, arba netiesiogiai (t. y. išvestiniai duomenys);
- Trečiasis lygis – įvestiniai duomenys nėra paremti tiesiogiai rinkoje stebima informacija.

Grupės tikrosios vertės nustatymo procesas, lyginant su aprašytu 2022 m. finansinėje atskaitomybėje, per šešių mėnesių laikotarpį, pasibaigusį 2023 m. birželio 30 d., reikšmingai nesikeitė, finansinio turto ir įsipareigojimų tikrosios vertės nustatymui naudojami 2022 m. finansinėje atskaitomybėje aprašyti metodai ir modeliai, kuriems taikytos analogiškos aprašytoms prielaidos.

**14 PASTABA**

**FINANSINIS TURTAS IR ĮSIPAREIGOJIMAI, VERTINAMI TIKRAJA VERTE (TĘSINYS)**

Finansinio turto ir finansinių įsipareigojimų vertinimas remiantis tikrosios vertės hierarchija

|   | 2023-06-30    |               | 2022-12-31    |               |
|---|---------------|---------------|---------------|---------------|
|   | Grupė         | Bankas        | Grupė         | Bankas        |
| <b>PIRMASIS LYGIS</b>   |               |               |               |               |
| <i>Prekybos knygos vertybiniai popieriai</i>                        | 12 136        | 9 847         | 11 966        | 9 381         |
| <i>Investiciniai vertybiniai popieriai, vertinami tikraja verte</i> | 69 566        | 69 566        | 83 623        | 83 623        |
| <b>Iš viso I vertinimo lygio finansinio turto</b>                   | <b>81 702</b> | <b>79 413</b> | <b>95 589</b> | <b>93 004</b> |
| <b>ANTRASIS LYGIS</b>   |               |               |               |               |
| <i>Išvestinės finansinės priemonės - turtas</i>                     | 389           | 389           | 897           | 897           |
| <i>Išvestinės finansinės priemonės - įsipareigojimai</i>            | (579)         | (579)         | (7 152)       | (7 152)       |
| <b>TREČIASIS LYGIS</b>  |               |               |               |               |
| <i>Prekybos knygos vertybiniai popieriai</i>                        | 51 775        | 19 174        | 46 335        | 17 906        |
| <i>Investiciniai vertybiniai popieriai, vertinami tikraja verte</i> | 5 577         | 5 577         | 6 602         | 6 602         |
| <b>Iš viso III vertinimo lygio finansinio turto</b>                 | <b>57 352</b> | <b>24 751</b> | <b>52 937</b> | <b>24 508</b> |

2023 m. ir 2022 m. tarp hierarchijos lygių reikšmingų perkėlimų nebuvo.

III vertinimo lygio instrumentų tikrosios vertės pokyčių analizė:

| Grupė  | Prekybos knygos vertybiniai popieriai |                         | Investiciniai vertybiniai popieriai, vertinami tikraja verte |                         |
|--|---------------------------------------|-------------------------|--|-------------------------|
|  | 2023-01-01 - 2023-06-30               | 2022-01-01 - 2022-06-30 | 2023-01-01 - 2023-06-30                                      | 2022-01-01 - 2022-06-30 |
| <i>Likutis gruodžio 31 d.</i>                            | 46 335                                | 33 115                  | 6 602  | 4 573                   |
| <i>Apskaitos principų pasikeitimo įtaka</i>              | -                                     | -                       | -  | -                       |
| <b>Likutis sausio 1 d.</b>                               | <b>46 335</b>                         | <b>33 115</b>           | <b>6 602</b>   | <b>4 573</b>            |
| <i>Įsigijimai</i>  | 15 810                                | 33 040                  | -  | 31                      |
| <i>Pardavimai / išpirkimas / pripažinimo nutraukimas</i> | (10 194)                              | (18 690)                | (837)  | (91)                    |
| <i>Pokytis dėl sukauptų / išmokėtų palūkanų</i>          | 43                                    | 119                     | 23   | -                       |
| <i>Tikrosios vertės pokytis</i>                          | (219)                                 | (22)                    | (211)  | 173                     |
| <b>Likutis birželio 30 d.</b>                            | <b>51 775</b>                         | <b>47 562</b>           | <b>5 577</b>   | <b>4 686</b>            |

| Bankas   | Prekybos knygos vertybiniai popieriai |                         | Investiciniai vertybiniai popieriai, vertinami tikraja verte |                         |
|--|---------------------------------------|-------------------------|--|-------------------------|
|  | 2023-01-01 - 2023-06-30               | 2022-01-01 - 2022-06-30 | 2023-01-01 - 2023-06-30                                      | 2022-01-01 - 2022-06-30 |
| <i>Likutis gruodžio 31 d.</i>                            | 17 906                                | 6 946                   | 6 602  | 4 536                   |
| <i>Apskaitos principų pasikeitimo įtaka</i>              | -                                     | -                       | -  | -                       |
| <b>Likutis sausio 1 d.</b>                               | <b>17 906</b>                         | <b>6 946</b>            | <b>6 602</b>   | <b>4 536</b>            |
| <i>Įsigijimai</i>  | 10 655                                | 29 886                  | -  | 31                      |
| <i>Pardavimai / išpirkimas / pripažinimo nutraukimas</i> | (9 423)                               | (16 739)                | (837)  | (54)                    |
| <i>Pokytis dėl sukauptų / išmokėtų palūkanų</i>          | 259                                   | 276                     | 23   | -                       |
| <i>Tikrosios vertės pokytis</i>                          | (223)                                 | (59)                    | (211)  | 173                     |
| <b>Likutis birželio 30 d.</b>                            | <b>19 174</b>                         | <b>20 310</b>           | <b>5 577</b>   | <b>4 686</b>            |

|   | 2023-01-01 – 2023-06-30 |        | 2022-01-01 – 2022-06-30 |        |
|---|-------------------------|--------|-------------------------|--------|
|   | Grupė                   | Bankas | Grupė                   | Bankas |
| <i>Bendras rezultatas iš finansinių priemonių, vertinamų III lygiu, įtrauktas į pelno (nuostolių) ataskaitą</i> | (430)                   | (434)  | 151                     | 114    |

Investicinių vertybinių popierių, vertinamų amortizuota savikaina, tikroji vertė:

Tikroji Grupės vertybinių popierių, vertinamų amortizuota savikaina, vertė yra pagrįsta rinkos kainomis arba brokerių/dilerių kotiruotėmis – t.y. naudotas tikrosios vertės vertinimo metodas atitinka tikrosios vertės hierarchijos 1 lygį.

|   | 2023-06-30      |               | 2022-12-31      |               |
|---|-----------------|---------------|-----------------|---------------|
|   | Balansinė vertė | Tikroji vertė | Balansinė vertė | Tikroji vertė |
| <i>Investiciniai vertybiniai popieriai, vertinami amortizuota savikaina</i> | 804 446         | 762 708       | 969 033         | 914 070       |



**15 PASTABA**  
**INFORMACIJA APIE SEGMENTUS**

**Verslo segmentai**

Grupės pagrindinių verslo segmentų pagrindiniai rodikliai, įtraukti į šešių mėnesių laikotarpio, pasibaigusio 2023 m. birželio 30 d. pelno (nuostolių) ataskaitą ir 2023 m. birželio 30 d. finansinės padėties ataskaitą, apibendrinti toliau.

|   | Tradicinė<br>bankininkystė ir<br>skolinimas | Išdas          | Nepagrindinė<br>bankinė veikla | Kita veikla    | Eliminavimai    | Iš viso         |
|---|---|----------------|--------------------------------|----------------|-----------------|-----------------|
| <i>Vidinės</i>  | (313)                                       | -              | (5)                            | 14             | 304             | -               |
| <i>Išorinės</i>   | 72 644                                      | 2 266          | 392                            | 165            | -               | 75 467          |
| <b>Grynosios palūkanų pajamos</b>                                     | <b>72 331</b>                               | <b>2 266</b>   | <b>387</b>                     | <b>179</b>     | <b>304</b>      | <b>75 467</b>   |
| <i>Vidinės</i>  | 449   | -              | -                              | 28             | (477)           | -               |
| <i>Išorinės</i>   | 9 671                                       | -              | -                              | (66)           | -               | 9 605           |
| <b>Grynosios paslaugų ir komisinių pajamos</b>                        | <b>10 120</b>                               | <b>-</b>       | <b>-</b>                       | <b>(38)</b>    | <b>(477)</b>    | <b>9 605</b>    |
| <i>Vidinės</i>  | 136   | -              | (5)                            | 42             | (173)           | -               |
| <i>Išorinės</i>   | 82 315                                      | 2 266          | 392                            | 99             | -               | 85 072          |
| <b>Grynosios palūkanų, paslaugų ir komisinių pajamos</b>              | <b>82 451</b>                               | <b>2 266</b>   | <b>387</b>                     | <b>141</b>     | <b>(173)</b>    | <b>85 072</b>   |
| <i>Vidinės</i>  | (116)                                       | -              | -                              | (94)           | 210             | -               |
| <i>Išorinės</i>   | (25 408)                                    | (2 470)        | -                              | (4 532)        | -               | (32 410)        |
| <b>Veiklos sąnaudos</b>   | <b>(25 524)</b>                             | <b>(2 470)</b> | <b>-</b>                       | <b>(4 626)</b> | <b>210</b>      | <b>(32 410)</b> |
| <i>Amortizacija</i>   | (614)                                       | (68)           | -                              | (14)           | -               | (696)           |
| <i>Nusidėvėjimas</i>  | (1 699)                                     | (182)          | -                              | (35)           | -               | (1 916)         |
| <i>Vidinės</i>  | -   | -              | -                              | -              | -               | -               |
| <i>Išorinės</i>   | (4 941)                                     | -              | (428)                          | 30             | -               | (5 339)         |
| <b>Vertės sumažėjimas</b>   | <b>(4 941)</b>                              | <b>-</b>       | <b>(428)</b>                   | <b>30</b>      | <b>-</b>        | <b>(5 339)</b>  |
| <i>Vidinės</i>  | 2 081                                       | -              | 478                            | (2)            | (2 557)         | -               |
| <i>Išorinės</i>   | 4 871                                       | 330            | (91)                           | 4 975          | -               | 10 085          |
| <b>Kitos grynosios pajamos</b>  | <b>6 952</b>                                | <b>330</b>     | <b>387</b>                     | <b>4 973</b>   | <b>(2 557)</b>  | <b>10 085</b>   |
| <b>Segmento tęsiamos veiklos pelnas prieš apmokestinimą</b>           | <b>56 625</b>                               | <b>(124)</b>   | <b>346</b>                     | <b>469</b>     | <b>(2 520)</b>  | <b>54 796</b>   |
| <i>Pelno mokesčio sąnaudos</i>  | (10 446)                                    | (1 094)        | -                              | -              | -               | (11 540)        |
| <b>Segmento tęsiamos veiklos pelnas po apmokestinimo</b>              | <b>46 179</b>                               | <b>(1 218)</b> | <b>346</b>                     | <b>469</b>     | <b>(2 520)</b>  | <b>43 256</b>   |
| <i>Segmento nutraukiamos veiklos pelnas (nuostoliai), po mokesčių</i> | -   | -              | -                              | -              | -               | -               |
| <b>Segmento grynas pelnas</b>   | <b>46 179</b>                               | <b>(1 218)</b> | <b>346</b>                     | <b>469</b>     | <b>(2 520)</b>  | <b>43 256</b>   |
| <i>Pelnas, priskirtinas nekontroliuojančiai daliai</i>                | -   | -              | -                              | -              | -               | -               |
| <i>Pelnas, priskirtinas Banko akcininkams</i>                         | 46 179                                      | (1 218)        | 346                            | 469            | (2 520)         | 43 256          |
| <i>Iš viso segmento turto</i>   | 3 065 171                                   | 1 335 475      | 5 164                          | 57 450         | (252 763)       | 4 210 497       |
| <i>Iš viso segmento įsipareigojimų</i>                                | 2 738 792                                   | 1 184 070      | 4 579                          | 40 090         | (228 273)       | 3 739 258       |
| <b>Grynasis segmento turtas (akcininkų nuosavybė)</b>                 | <b>326 379</b>                              | <b>151 405</b> | <b>585</b>                     | <b>17 360</b>  | <b>(24 490)</b> | <b>471 239</b>  |



**15 PASTABA**  
**INFORMACIJA APIE SEGMENTUS (TĘSINYS)**

Grupės pagrindinių verslo segmentų pagrindiniai rodikliai, įtraukti į šešių mėnesių laikotarpio, pasibaigusio 2022 m. birželio 30 d. pelno (nuostolių) ataskaitą ir 2022 m. birželio 30 d. finansinės padėties ataskaitą, apibendrinti toliau.

|   | Tradicinė<br>bankininkystė ir<br>skolinimas | Išdas          | Nepagrindinė<br>bankinė veikla | Kita veikla   | Eliminavimai    | Iš viso         |
|---|---|----------------|--------------------------------|---------------|-----------------|-----------------|
| <i>Vidinės</i>  | (383)                                       | -              | (9)                            | 4             | 388             | -               |
| <i>Išorinės</i>   | 43 305                                      | 2 770          | 913                            | 193           | -               | 47 181          |
| <b>Grynosios palūkanų pajamos</b>                                     | <b>42 922</b>                               | <b>2 770</b>   | <b>904</b>                     | <b>197</b>    | <b>388</b>      | <b>47 181</b>   |
| <i>Vidinės</i>  | 377   | -              | -                              | 16            | (393)           | -               |
| <i>Išorinės</i>   | 9 194                                       | -              | -                              | (96)          | -               | 9 098           |
| <b>Grynosios paslaugų ir komisinių pajamos</b>                        | <b>9 571</b>                                | <b>-</b>       | <b>-</b>                       | <b>(80)</b>   | <b>(393)</b>    | <b>9 098</b>    |
| <i>Vidinės</i>  | (6)   | -              | (9)                            | 20            | (5)             | -               |
| <i>Išorinės</i>   | 52 499                                      | 2 770          | 913                            | 97            | -               | 56 279          |
| <b>Grynosios palūkanų, paslaugų ir komisinių pajamos</b>              | <b>52 493</b>                               | <b>2 770</b>   | <b>904</b>                     | <b>117</b>    | <b>(5)</b>      | <b>56 279</b>   |
| <i>Vidinės</i>  | (98)  | -              | -                              | (53)          | 151             | -               |
| <i>Išorinės</i>   | (20 139)                                    | (1 935)        | -                              | (749)         | -               | (22 823)        |
| <b>Veiklos sąnaudos</b>   | <b>(20 237)</b>                             | <b>(1 935)</b> | <b>-</b>                       | <b>(802)</b>  | <b>151</b>      | <b>(22 823)</b> |
| <i>Amortizacija</i>   | (606)                                       | (67)           | -                              | (44)          | -               | (717)           |
| <i>Nusidėvėjimas</i>  | (1 336)                                     | (141)          | -                              | (106)         | -               | (1 583)         |
| <i>Vidinės</i>  | -   | -              | -                              | (1)           | 1               | -               |
| <i>Išorinės</i>   | (2 389)                                     | -              | 67                             | 425           | -               | (1 897)         |
| <b>Vertės sumažėjimas</b>   | <b>(2 389)</b>                              | <b>-</b>       | <b>67</b>                      | <b>424</b>    | <b>1</b>        | <b>(1 897)</b>  |
| <i>Vidinės</i>  | 2 259                                       | -              | 377                            | 3             | (2 639)         | -               |
| <i>Išorinės</i>   | 4 733                                       | (25)           | 1 115                          | 805           | -               | 6 628           |
| <b>Kitos grynosios pajamos</b>  | <b>6 992</b>                                | <b>(25)</b>    | <b>1 492</b>                   | <b>808</b>    | <b>(2 639)</b>  | <b>6 628</b>    |
| <b>Segmento tesiamos veiklos pelnas prieš apmokestinimą</b>           | <b>34 917</b>                               | <b>602</b>     | <b>2 463</b>                   | <b>397</b>    | <b>(2 492)</b>  | <b>35 887</b>   |
| <i>Pelno mokesčio sąnaudos</i>  | (5 802)                                     | (579)          | -                              | 3             | -               | (6 378)         |
| <b>Segmento tęsiamos veiklos pelnas po apmokestinimo</b>              | <b>29 115</b>                               | <b>23</b>      | <b>2 463</b>                   | <b>400</b>    | <b>(2 492)</b>  | <b>29 509</b>   |
| <i>Segmento nutraukiamos veiklos pelnas (nuostoliai), po mokesčių</i> | -   | -              | -                              | -             | -               | -               |
| <b>Segmento grynas pelnas</b>   | <b>29 115</b>                               | <b>23</b>      | <b>2 463</b>                   | <b>400</b>    | <b>(2 492)</b>  | <b>29 509</b>   |
| <i>Pelnas, priskirtinas nekontroliuojančiai daliai</i>                | -   | -              | -                              | -             | -               | -               |
| <i>Pelnas, priskirtinas Banko akcininkams</i>                         | 29 115                                      | 23             | 2 463                          | 400           | (2 492)         | 29 509          |
| <i>Iš viso segmento turto</i>   | 2 561 944                                   | 1 519 968      | 4 952                          | 54 161        | (184 134)       | 3 956 891       |
| <i>Iš viso segmento įsipareigojimų</i>                                | 2 296 508                                   | 1 358 862      | 4 427                          | 39 962        | (156 887)       | 3 542 872       |
| <b>Grynasis segmento turtas (akcininkų nuosavybė)</b>                 | <b>265 436</b>                              | <b>161 106</b> | <b>525</b>                     | <b>14 199</b> | <b>(27 247)</b> | <b>414 019</b>  |

## 16 PASTABA ATRINKTA INFORMACIJA APIE FINANSINĘ GRUPĘ

Vadovaujantis vietiniais įstatymais, Bankas privalo atskleisti tam tikrą informaciją apie Finansinę grupę. Bankas 2023 m. birželio 30 d. turėjo šias patrunuojamąsias įmones, konsoliduojamas priežiūriniais tikslais (Bankas kartu su šiomis patrunuojamosiomis įmonėmis sudarė Finansinę grupę, visi Finansinę grupę sudarantys ūkio subjektai veikia Lietuvoje):

1. UAB „Šiaulių banko lizingas“ (finansinė nuoma (lizingas) ir nuoma),
2. UAB „SB turto fondas“ (nekilnojamojo turto valdymo veikla),
3. UAB „SB lizingas“ (vartotojiškas finansavimas),
4. UAB „SB Asset Management“ (investicijų valdymo veikla).

Bankas 2022 m. gruodžio 31 d. turėjo šias patrunuojamąsias įmones, konsoliduojamas priežiūriniais tikslais (Bankas kartu su šiomis patrunuojamosiomis įmonėmis sudarė Finansinę grupę, visi Finansinę grupę sudarantys ūkio subjektai veikia Lietuvoje):

1. UAB „Šiaulių banko lizingas“ (finansinė nuoma (lizingas) ir nuoma),
2. UAB „Šiaulių banko investicijų valdymas“ (investicijų valdymo veikla),
3. UAB „SB turto fondas“ (nekilnojamojo turto valdymo veikla),
4. UAB „SB lizingas“ (vartotojiškas finansavimas).

Sudarant Finansinės grupės finansines ataskaitas, į Finansinę grupę neįeinančios Banko patrunuojamosios įmonės nėra konsoliduotos pagal 10 TFAS reikalavimus ir konsoliduotame Finansinės grupės balanse pateiktos kaip investicijos į patrunuojamąsias įmones, apskaitomos nuosavybės metodu, taip pat kaip ir Banko balanse. Toks pateikimas atitinka priežiūros tikslais Banko teikiamas atskaitomybes, sudaromas pagal Europos parlamento ir tarybos reglamentą (ES) Nr. 575/2013 (CRR).

### Sutrumpinta Finansinės grupės finansinės padėties ataskaita

|   | 2023-06-30       | 2022-12-31       |
|---|------------------|------------------|
| <b>TURTAS</b>   |                  |                  |
| <i>Pinigai ir pinigų ekvivalentai</i>                                       | 419 684          | 383 834          |
| <i>Prekybos knygos vertybiniai popieriai</i>                                | 29 021           | 27 287           |
| <i>Gautinos sumos iš kitų bankų</i>   | 2 741            | 2 733            |
| <i>Išvestinės finansinės priemonės</i>                                      | 389              | 897              |
| <i>Klientams suteiktos paskolos</i>   | 2 515 632        | 2 391 629        |
| <i>Finansinės nuomos gautinos sumos</i>                                     | 272 280          | 242 448          |
| <i>Investiciniai vertybiniai popieriai, vertinami tikrąja verte</i>         | 78 520           | 90 225           |
| <i>Investiciniai vertybiniai popieriai, vertinami amortizuota savikaina</i> | 791 990          | 956 332          |
| <i>Investicijos į patrunuojamąsias ir asocijuotas įmones</i>                | 14 836           | 11 832           |
| <i>Nematerialusis turtas</i>  | 7 021            | 6 450            |
| <i>Ilgalaikis materialusis turtas</i>                                       | 15 061           | 15 777           |
| <i>Investicinis turtas</i>  | 1 009            | 1 827            |
| <i>Ataskaitinio laikotarpio pelno mokesčio permoka</i>                      | 4 927            | 6                |
| <i>Atidėtojo pelno mokesčio turtas</i>                                      | 3 652            | 5 657            |
| <i>Kitas turtas</i>   | 16 478           | 9 705            |
| <b>Iš viso turto:</b>   | <b>4 173 241</b> | <b>4 146 639</b> |
| <b>ĮSIPAREIGOJIMAI</b>  |                  |                  |
| <i>Įsiskolinimai kitiems bankams ir finansų institucijoms</i>               | 553 535          | 685 480          |
| <i>Išvestinės finansinės priemonės</i>                                      | 579              | 7 152            |
| <i>Klientams mokėtinos sumos</i>  | 2 856 534        | 2 785 489        |
| <i>Specialieji ir skolinimo fondai</i>                                      | 17 460           | 14 184           |
| <i>Išleisti skolos vertybiniai popieriai</i>                                | 224 834          | 171 231          |
| <i>Ataskaitinių metų pelno mokesčio įsipareigojimai</i>                     | 9 779            | 4 336            |
| <i>Atidėto pelno mokesčio įsipareigojimai</i>                               | 1 423            | 1 463            |
| <i>Kiti įsipareigojimai</i>   | 36 513           | 34 266           |
| <b>Iš viso įsipareigojimų:</b>  | <b>3 700 657</b> | <b>3 703 601</b> |
| <b>NUOSAVYBĖ</b>  |                  |                  |
| <i>Akcinis kapitalas</i>  | 174 211          | 174 211          |
| <i>Akcijų priedai</i>   | 3 428            | 3 428            |
| <i>Savos akcijos (-)</i>  | -                | -                |
| <i>Atsargos kapitalas</i>   | 756              | 756              |
| <i>Privalomasis rezervas</i>  | 47 682           | 36 990           |
| <i>Rezervas savoms akcijoms įsigyti</i>                                     | 20 000           | 20 000           |
| <i>Finansinių priemonių perkainojimo rezervas</i>                           | (7 786)          | (8 111)          |
| <i>Kita akcininkų nuosavybė</i>   | 1 607            | 2 287            |
| <i>Nepaskirstytas pelnas</i>  | 232 686          | 213 477          |
| <i>Nekontroliuojanti dalis</i>  | -                | -                |
| <b>Iš viso nuosavybės:</b>  | <b>472 584</b>   | <b>443 038</b>   |
| <b>Iš viso įsipareigojimų ir akcininkų nuosavybės:</b>                      | <b>4 173 241</b> | <b>4 146 639</b> |

16 PASTABA  
ATRINKTA INFORMACIJA APIE FINANSINĘ GRUPĘ (TĘSINYS)

Sutrumpinta Finansinės grupės pelno (nuostolių) ataskaita

|  | už šešių mėn. laikotarpį, pasibaigusį |               |
|--|---------------------------------------|---------------|
|  | 2023-06-30                            | 2022-06-30    |
| <i>Palūkanų pajamos, pripažintos taikant faktinių palūkanų metodą</i>  | 87 001                                | 47 365        |
| <i>Kitos panašios pajamos</i>  | 9 454                                 | 5 383         |
| <i>Palūkanų ir kitos panašios išlaidos</i>   | (21 111)                              | (5 734)       |
| <b>Grynosios palūkanų pajamos</b>  | <b>75 344</b>                         | <b>47 014</b> |
| <i>Paslaugų ir komisinių pajamos</i>   | 13 364                                | 12 821        |
| <i>Paslaugų ir komisinių išlaidos</i>  | (3 693)                               | (3 627)       |
| <b>Grynosios paslaugų ir komisinių pajamos</b>   | <b>9 671</b>                          | <b>9 194</b>  |
| <i>Grynasis pelnas iš prekybinės veiklos</i>   | 3 952                                 | 4 015         |
| <i>Grynasis pelnas (nuostoliai) iš finansinio turto vertės pripažinimo nutraukimo</i>                          | 319                                   | 477           |
| <i>Grynasis pelnas (nuostoliai) už parduotą materialųjį turtą</i>  | 721                                   | 254           |
| <i>Pajamos, susijusios su draudimo veikla</i>  | -                                     | -             |
| <i>Kitos veiklos pajamos</i>   | 256                                   | 1 333         |
| <i>Darbo užmokesčio ir susijusios sąnaudos</i>   | (16 639)                              | (13 894)      |
| <i>Nusidėvėjimo ir amortizacijos sąnaudos</i>  | (2 583)                               | (2 177)       |
| <i>Išlaidos, susijusios su draudimo veikla</i>   | -                                     | -             |
| <i>Kitos veiklos sąnaudos</i>  | (11 346)                              | (8 447)       |
| <b>Veiklos pelnas prieš vertės sumažėjimą</b>  | <b>59 695</b>                         | <b>37 769</b> |
| <i>Paskolų ir kito turto vertės sumažėjimo nuostoliai</i>  | (5 328)                               | (1 898)       |
| <i>Investicijų į patrunuojamąsias įmones vertės sumažėjimo nuostoliai</i>                                      | -                                     | -             |
| <i>Investicijų į patrunuojamąsias įmones, apskaitomų taikant nuosavybės metodą, pelno arba nuostolių dalis</i> | 427                                   | 18            |
| <b>Pelnas prieš pelno mokestį</b>  | <b>54 794</b>                         | <b>35 889</b> |
| <i>Pelno mokesčio sąnaudos</i>   | (11 540)                              | (6 378)       |
| <b>Tęsiamos veiklos pelnas</b>   | <b>43 254</b>                         | <b>29 511</b> |
| <i>Nutraukiamos veiklos pelnas (nuostoliai), po mokesčių</i>   | -                                     | -             |
| <b>Grynasis pelnas</b>   | <b>43 254</b>                         | <b>29 511</b> |
| <b>Grynasis pelnas priskirtinas:</b>   |                                       |               |
| <i>Banko akcininkams</i>   | 43 254                                | 29 511        |
| <i>iš tęsiamos veiklos</i>   | 43 254                                | 29 511        |
| <i>iš nutraukiamos veiklos</i>   | -                                     | -             |
| <i>Nekontroliuojančiai daliai</i>  | -                                     | -             |

Sutrumpinta Finansinės grupės bendrųjų pajamų ataskaita

|  | už šešių mėn. laikotarpį, pasibaigusį |                |
|--|---------------------------------------|----------------|
|  | 2023-06-30                            | 2022-06-30     |
| <b>Grynasis pelnas</b>   | <b>43 254</b>                         | <b>29 511</b>  |
| <b>Kitos bendrosios pajamos (nuostoliai):</b>                                      |                                       |                |
| <i>Straipsniai, kurie vėliau gali būti perklasifikuojami į pelną (nuostolius):</i> |                                       |                |
| <i>Finansinio turto perkainojimo pelnas (nuostoliai)</i>                           | 406                                   | (6 670)        |
| <i>Atidėtasis pelno mokestis, susijęs su finansinio turto perkainojimu</i>         | (81)                                  | 1 334          |
| <b>Kitos bendrosios pajamos, atėmus atidėtąjį pelno mokestį</b>                    | <b>325</b>                            | <b>(5 336)</b> |
| <b>Bendrųjų pajamų iš viso</b>   | <b>43 579</b>                         | <b>24 175</b>  |
| <b>Bendrosios pajamos priskirtinos:</b>  |                                       |                |
| <i>Banko akcininkams</i>   | 43 579                                | 24 175         |
| <i>Nekontroliuojančiai daliai</i>  | -                                     | -              |
|  | 43 579                                | 24 175         |

## 17 PASTABA ĮSIPAREIGOJIMAI, SUSIJĘ SU DRAUDIMO VEIKLA

### Draudimo sutarčių įsipareigojimai

Banko patrunuojamoji įmonė GD UAB „SB draudimas“ užsiima gyvybės draudimo veikla. Draudimo sutarčių įsipareigojimai 2023 m. birželio 30 d. ir 2022 m. gruodžio 31 d. ir jų pokyčiai per tada pasibaigusius laikotarpius pateikti lentelėje žemiau:

|                           | Įsipareigojimų tiksliausias<br>įvertis | Rizikos<br>koregavimas pagal<br>nefinansinę riziką | Sutartinė<br>paslaugos<br>marža | Finansinių<br>įsipareigojimų, kai<br>investavimo rizika tenka<br>draudėjui | Iš viso |
|---------------------------|--|--|---------------------------------|--|---------|
| <b>Bendra suma:</b>       |  |  |                                 |  |         |
| 2022 m. sausio 1 d.       | 28 606                                 | 2 949  | 4 139                           | 6 068  | 41 762  |
| Pokytis per laikotarpį    | (6 705)                                | (680)  | 346                             | 135  | (6 904) |
| 2022 m. gruodžio 31 d.    | 21 901                                 | 2 269  | 4 485                           | 6 203  | 34 858  |
| Pokytis per laikotarpį    | 1 452                                  | 186  | 436                             | 1 294  | 3 368   |
| 2023 m. birželio 30 d.    | 23 353                                 | 2 455  | 4 921                           | 7 497  | 38 226  |
| <b>Perdraudikų dalis:</b> |  |  |                                 |  |         |
| 2022 m. sausio 1 d.       | 1                                      | -  | -                               | -  | 1       |
| Pokytis per laikotarpį    | (141)                                  | (5)  | -                               | -  | (146)   |
| 2022 m. gruodžio 31 d.    | (140)                                  | (5)  | -                               | -  | (145)   |
| Pokytis per laikotarpį    | 236                                    | 5  | (2)                             | -  | 239     |
| 2023 m. birželio 30 d.    | 96                                     | -  | (2)                             | -  | 94      |
| <b>Grynoji vertė</b>      |  |  |                                 |  |         |
| 2022 m. gruodžio 31 d.    | 21 761                                 | 2 263  | 4 485                           | 6 203  | 34 712  |
| 2023 m. birželio 30 d.    | 23 449                                 | 2 455  | 4 919                           | 7 497  | 38 320  |

## 18 PASTABA POATASKAITINIAI ĮVYKIAI

Po ataskaitinio laikotarpio pabaigos nebuvo reikšmingų įvykių, kurie turėtų įtakos šioms finansinėms ataskaitoms.

# PAPILDOMA INFORMACIJA

už šešių mėnesių laikotarpį, pasibaigusį 2023 m. birželio 30 d.

AB Šiaulių banko (toliau – Bankas) papildoma informacija, parengta už laikotarpį nuo 2023 m. sausio 1 d. iki 2023 m. birželio 30 d.

Dokumente pateiktų alternatyvių veiklos rodiklių aprašymas pateiktas Banko svetainėje:

[Titulinis](#) > [Banko investuotojams](#) > [Finansinė informacija](#) > [Alternatyvūs veiklos rodikliai](#)

## VEIKLOS REZULTATAI

- Šiaulių banko grupė per pirmąjį pusmetį uždirbo 43,3 mln. eurų neaudituo to grynojo pelno
- Išlieka aukštas įmonių ir gyventojų poreikis finansavimui, paskolų portfelis padidėjo virš 150 mln. eurų ir siekia 2,8 mlrd. eurų
- Sparčiai auga tiek investavimo, tiek taupymo produktų poreikis - terminuotų indėlių portfelis išaugo daugiau nei 30 proc. iki 1,22 mlrd. eurų
- „Moody’s“ pagerino Šiaulių banko reitingą iki istoriškai aukščiausio - Baa1
- Išleista 50 mln. eurų subordinuotų obligacijų emisija padės tolimesniam tvariam ir efektyviam Grupės augimui
- Per pirmąjį pusmetį Banko akcininkų skaičius padidėjo daugiau nei 1,2 tūkst. ir pasiekė beveik 20 tūkst.

„Rinkose pagrindinį dėmesį vis dar išlaiko centriniai bankai ir besikeičianti palūkanų aplinka, tačiau finansavimo poreikis išlieka aukštas tiek verslo, tiek privačių klientų segmente. Taip pat palankios palūkanų normos skatina gyventojus rinkis terminuotuosius indėlius bei aktyviau ieškoti taupymo ir investavimų sprendimų. Siekiame išlaikyti įgytą temą ir planuojame, kad artimiausiu metu daugiausiai dėmesio skirsime Banko strategijos peržiūrai bei sandorio su INVL įgyvendinimui. Tikime, kad kartu galime sukurti dar daugiau vertės tiek investuotojams, tiek klientams“ - sakė Šiaulių banko administracijos vadovas Vytautas Sinius.

### Pagrindinių veiklos rodiklių apžvalga

Šiaulių banko grupė per pirmąjį šių metų pusmetį uždirbo 43,3 mln. eurų neaudituo to grynojo pelno (47 proc. daugiau nei prieš metus, kai pelnas siekė 29,5 mln. eurų). Antrojo ketvirčio pelnas buvo 24,1 mln. eurų ir, palyginti su 18,1 mln. eurų pelnu prieš metus, padidėjo 34 proc.

Pirmąjį pusmetį sparčiai augo pagrindinės veiklos pajamos, lyginant su 2022 m. atitinkamu periodu - grynosios palūkanų pajamos augo 60 proc. ir siekė 75,5 mln. eurų, grynosios paslaugų ir komisinių pajamos augo 6 proc. ir sudarė 9,6 mln. eurų.

Banko grupė per antrąjį ketvirtį suformavo 2,6 mln. eurų atidėjinių, o nuo metų pradžios 5,3 mln. eurų. Reikšmingą įtaką atidėjinių formavimui darė atnaujintas individualių pozicijų rizikos įvertinimas. Pusmečio pabaigoje paskolų portfelio rizikos kaštų rodiklis (CoR) siekia 0,4 proc. ir atitinka planuotą lygį (praėjusių metų atitinkamo periodo rodiklis sudarė 0,2 proc.).

Banko grupės išlaidų ir pajamų santykis (eliminavus „SB draudimo“ klientų portfelio įtaką) pusmečio pabaigoje siekė 35,1 proc. (praėjusių metų atitinkamo periodo - 43,4 proc.), o nuosavo kapitalo grąža – 19,4 proc. (praėjusių metų – 14,7 proc.). Kapitalo ir likvidumo būklė toliau išlieka tvari, o riziką ribojantys normatyvai vykdomi su didele atsarga.

### Verslo segmentų apžvalga

#### *Verslo ir privačių klientų finansavimas*

Nepaisant toliau vyraujančios neapibrėžtos aplinkos bei negerėjančios makroekonominės aplinkos Lietuvoje bei pagrindinėse eksporto rinkose, iš klientų ir toliau jaučiame stiprų finansavimo poreikį. Per pusmetį pasirašyta virš 740 mln. eurų vertės naujų kreditavimo sutarčių, t. y. beveik 9 proc. daugiau nei per praėjusių metų atitinkamą laikotarpį. Banko grupės bendras paskolų ir išperkamosios nuomos portfelis per ketvirtį augo 4 proc. (100 mln. eurų), o nuo metų pradžios 6 proc. (157 mln. eurų) ir pasiekė 2,8 mlrd. eurų.

Verslo finansavimo paskolų pasirašyta beveik 15 proc. daugiau nei per praėjusių metų pirmąjį pusmetį - už 438 mln. eurų. Per ketvirtį verslo finansavimo portfelis augo 3 proc. (40 mln. eurų), o nuo metų pradžios 5 proc. (63 mln. eurų) iki 1,45 mlrd. eurų.

Nors naujų paskolų paraiškų kiekis vis dar išlieka aukštas, pirmąjį šių metų pusmetį vyravo būsto finansavimo pardavimų apimčių mažėjimas, kuris matomas ir visoje rinkoje. Bendrai per pusmetį pasirašyta sutarčių už 96 mln. eurų sutarčių (21 proc. mažiau nei 2022 I pusb.). Būsto paskolų portfelis per ketvirtį augo 5 proc. (36 mln. eurų), o nuo metų pradžios 10 proc. (68 mln. eurų) ir pasiekė 732 mln. eurų.

Vartojimo finansavimo rinkoje išlieka aukštos konkurencijos aplinka, tačiau aktyvi ir pastebima reklama, teikiamų paslaugų prieinamumas bei patrauklumas leido reikšmingas didinti verslo apimtis. Vartojimo finansavimo paskolų pasirašyta beveik 24 proc. daugiau nei per praėjusių metų pirmąjį pusmetį - už 112 mln. eurų. Per ketvirtį vartojimo finansavimo portfelis augo 10 proc. (25 mln. eurų), o nuo metų pradžios 17 proc. (40 mln. eurų) iki 269 mln. eurų.

Gyventojų poreikis energetiškai efektyvių projektų finansavimuisi išlieka itin aukštas. Vien per antrąjį ketvirtį „SB modernizavimo fondas“ pasirašė 80 daugiabučių atnaujinimo sutarčių už 57 mln. eurų, o nuo veiklos pradžios jau finansuoti 325 projektai, kurių vertė 218 mln. eurų. Klientai ir toliau aktyviai domisi žalio būsto kredito sąlygomis, todėl jaučiamas ir šių paskolų paklausos augimas.

### *Kasdienė bankininkystė*

Klientų skaičius ir jų aktyvumas nuolat didėja, kaip ir jų naudojimas siūlomais naujais sprendimais – auga nuotoliniu būdu identifikuotų ar Banko klientais tapusių skaičius, auga nuolat atnaujinamų elektroninių kanalų vartotojų skaičius.

Banko paslaugomis per antrąjį ketvirtį pradėjo naudotis 8,5 tūkst. naujų privačių ir verslo klientų, o nuo metų pradžios daugiau nei 16 tūkst. Auga aktyvių klientų skaičius, o užsisakiusių stabilias komisinių pajamas generuojančius paslaugų planus skaičius išliko panašus ir siekia 190 tūkst.

Vartojimui išliekant aukštame lygyje stebimas aukštas kredito kortelių poreikis, kurių skaičius išaugo 9 proc. per ketvirtį bei 35 proc. per metus (iki 33 tūkst.), bendras išduotų mokėjimų kortelių skaičius sumažėjo iki 175 tūkst. kortelių.

### *Taupymas ir investavimas*

Sparčiai auga tiek investavimo, tiek taupymo produktų poreikis - terminuotų indėlių portfelis nuo metų pradžios išaugo daugiau nei 30 proc. iki 1,22 mlrd. eurų. Indėlių palūkanos – viena svarbiausių priežasčių, skatinančių susidomėjimą Banko terminuotaisiais indėliais. Bendras klientų indėlių portfelis Banke siekia beveik 2,9 mlrd. eurų. Atsižvelgiant į klientų poreikius taupyti savarankiškai, Bankas pasiūlė naują taupymo ir investavimo ateičiai priemonę – III pakopos pensijų fondus.

Aukštos infliacijos aplinka klientus toliau skatina sukauptas santaupas nukreipti ir į Banko investavimo produktus - klientų saugomų investicijų vertė Banke nuolat auga ir viršijo 1,7 mlrd. eurų, t. y. beveik dvigubai daugiau nei metų pradžioje.

### **Mažmeninių verslų sujungimo sandoris**

Banko ir „Invalda INVL“ mažmeninių verslų sujungimo sandorio įgyvendinimas vyksta sklandžiai ir planuojama, kad bus užbaigtas iki metų pabaigos. Šiuo metu vyksta pasiruošiamieji darbai, siekiant užtikrinti geriausią darbuotojų, klientų ir investuotojų patirtį. Antrąjį ketvirtį pradėtas naujos Grupės 2024 - 2026 m. strategijos atnaujinimas, siekiant sukurti stiprų naujos kartos finansinių paslaugų teikėją.

### **Kiti svarbūs įvykiai**

Birželio mėn. „Moody’s“ pagerino Šiaulių banko reitingą iki Baa1, o ilgalaikių indėlių reitingų perspektyva patvirtino stabilia. Tai aukščiausias reitingo vertinimas banko istorijoje bei pasitikėjimą didinantis indikatorius tiek investuotojams, tiek klientams, patikintiems lėšas Bankui.

Antrąjį ketvirtį tarptautinėse finansų rinkose Bankas sėkmingai išplatino 50 mln. eurų vertės dešimties metų trukmės subordinuotų obligacijų emisiją, kuri sulaukė didesnio nei tikėtasi investuotojų dėmesio. Pritrauktos lėšos padės augančiam Bankui išlaikyti skolinimo Lietuvos verslui apimtį, pasiekti efektyvią kapitalo struktūrą, tenkinti priežiūros institucijos reikalavimus bei išlaikyti dividendų politikos tęstinumą. Antrąjį šių metų pusmetį Bankas, kaip ir praėjusiais bei 2021 metais, sieks išplatinti obligacijų emisiją, siekiant tenkinti Bankui nustatytus MREL reikalavimus.

Gegužės mėn. lietuviško kapitalo įmonės („Invalda INVL“, „Tesonet Global“ ir „Willgrow“) padidino savo turimas Šiaulių banko akcijų dalis, įgyvendinus antrąjį sandorio įgyvendinimo etapą su Europos rekonstrukcijos ir plėtros banku (ERPB). Liko dar metai laiko užbaigti akcijų įsigijimo procesus, o šiai dienai iš 18 proc. ERPB parduodamų akcijų jau yra įvykę sandoriai dėl 12 proc. Bendrai per pirmąjį pusmetį Banko akcininkų skaičius padidėjo daugiau nei 1,2 tūkst. ir pasiekė beveik 20 tūkst.

## **DĖL IŠORINĖS APLINKOS VEIKSNIŲ**

Bankas stebi įtemptą geopolitinę situaciją, siekiant tinkamai ir laiku įvertinti ir nustatyti galimą Rusijos invazijos į Ukrainą poveikį Banko veiklai ir portfelio kokybei dėl kylančių rizikų klientams. Situacijai vertinti Banke įsteigta speciali darbo grupė. Bankas veiktos Rusijoje, Baltarusijoje ar Ukrainoje nevykdo ir reikšmingų tiesioginių pozicijų šiose šalyse neturi. Bankas antrinę – t.y. Lietuvoje veikiančių klientų tiesioginio nemokumo dėl geopolitinės situacijos riziką vertina kaip žemą: didžiausi Banko klientai supranta kylančias grėsmes, nuo verslo santykių su Ukraina ir Rusija priklausančių klientų yra mažai, klientai turintys verslo santykius nurodytose šalyse mažina pajamų priklausomybę nuo verslo operacijų. Bankas, siekdamas laiku nustatyti galimą klientų rizikos padidėjimą, taiko Banko vidaus aktuose numatytas procedūras, fiksuoja klientams, kurie turi vidutinę ar didesnę priklausomybę nuo minėtų šalių per tiekimo ar pardavimo grandines arba akcininkų struktūrą išankstinio perspėjimo indikatorius (EWI) dėl geopolitinės situacijos įtakos ir, esant potencialiai reikšmingai rizikai, įtraukia klientą į stebėtinų klientų sąrašą, taiko šiems klientams sustiprintą stebėseną bei tvirtina rizikos mažinimo veiksmų planus. Didžiausi neapibrėžtumai ir potencialios neigiamos įtakos kyla dėl tretinių efektų – t.y. dėl Rusijos invazijos į Ukrainą įtakos bendrai ekonomikos būklei. Šiai įtakai vertinti Bankas pasitelkia scenarijų vertinimus, testavimą nepalankiomis sąlygomis. Šie vertinimai rodo, kad Banko kapitalo padėtis yra tvirta ir Bankas būtų pajėgus atlaikyti reikšmingus šokus, susijusius su ekonomikos pablogėjimais.

Padidintas stebėjimas taikomas ne tik kredito rizikai – stipriau stebima ir banko likvidumo būklė (išskyrus kelias dienas po invazijos pradžios vykusį padidintą grynųjų pinigų išėmimą, nebuvo stebima su invazija susijusių neigiamų tendencijų), padidintas dėmesys veiklos tęstinumui ir IT saugai (atnaujinti veiklos tęstinumo planai keliais papildomais scenarijais, nuolat stebima kibernetinio saugumo būklė, įdiegtos papildomos kibernetinės apsaugos priemonės, vykdomi priemonių ir planų testavimai). Taip pat dėl sparčiai besikeičiančios



padėties ir įvedamų vis naujų sankcijų paketų, didelis dėmesys skiriamas klientų ir mokėjimų atitikimo sankcijoms procesams ir procedūroms, dėl ko atskirais atvejais gali pailgėti procesų trukmė.

Rusijos invazija į Ukrainą gali ir toliau prisidėti prie padidėjusio rinkos nepastovumo. Bankas neturi jokių tiesioginių investicijų (vertybinių popierių ar kitų finansinių priemonių) Rusijoje, Baltarusijoje ar Ukrainoje. Banko atviros šių šalių valiutos pozicijos nėra arba ji artima nuliui.

Bankas atidžiai stebi situaciją dėl kai kurių JAV ir Šveicarijos bankų problemų. Bankas neturi jokių tiesioginių pozicijų šiose kredito įstaigose, jokių reikšmingų antrinių ar tretinių efektų Banko veiklai taip pat nėra pastebima.

## REITINGAI

2023 m. birželio 7 d. tarptautinė reitingų agentūra „Moody's Investor Service“ padidino suteiktą Šiaulių banko ilgalaikių indėlių reitingą nuo Baa2 iki Baa1. Ilgalaikių indėlių reitingų perspektyva patvirtinta „stabili“. Tai aukščiausias reitingo vertinimas banko istorijoje. „Moody's“ pranešime teigiama, kad pagrindinis veiksnys, lėmęs reitingų padidinimą, yra nuolatinis Šiaulių banko pagrindinių finansinių rodiklių stiprėjimas, gerėjantis pelningumas, stiprus kapitalizacijos ir pakankamas likvidumo lygis bei iki 3 proc. sumažėjęs probleminių paskolų ir bendrųjų paskolų santykis. „Moody's“ vertinimu, nepaisant nepalankios makroekonominės situacijos, per ateinančius 12-18 mėnesių pagrindiniai Šiaulių banko finansiniai rezultatai išliks tvirti – bankas sugebės suvaldyti turto kokybės ir kapitalizacijos rodiklius, o likvidumas išliks stabilus.

„Moody's“ taip pat padidino ilgalaikį sandorio šalies rizikos reitingą (Counterparty Risk Rating) nuo Baa1 iki A3. Ilgalaikis sandorio šalies rizikos vertinimas (CR Assessment) buvo padidintas nuo Baa1(cr) iki A3(cr). „Moody's“ patvirtino Šiaulių banko trumpalaikių indėlių reitingą P-2 ir reitingo vertinimą P-2(cr). Taip pat buvo padidintas bazinis kredito vertinimas (Baseline Credit Assessment) nuo Ba1 iki Baa3.

## VEIKLOS RIZIKĄ RIBOJANČIŲ NORMATYVŲ VYKDYMAS

Pajamoms augant sparčiau nei išlaidoms, išlaikomas aukštas veiklos efektyvumas. Kapitalo ir likvidumo būklė išlieka tvirta - riziką ribojantys normatyvai vykdomi su derama atsarga. 2023 m. birželio 30 d. duomenimis, Bankas laikėsi visų priežiūros institucijos nustatytų veiklos riziką ribojančių normatyvų.

|  | 2019-12-31 | 2020-12-31 | 2021-12-31 | 2022-06-30 | 2022-12-31 | 2023-06-30 |
|--|------------|------------|------------|------------|------------|------------|
| ROAA, %  | 2,1        | 1,5        | 1,6        | 1,5        | 1,6        | 2,1        |
| ROAE, %  | 17,6       | 12,7       | 14,3       | 14,7       | 15,2       | 19,4       |
| Išlaidų - pajamų santykis, %   | 42,5       | 42,7       | 44,1       | 39,9       | 42,9       | 36,8       |
| Išlaidų - pajamų santykis<br>(elim. SB draudimas klientų portfelio įtaką), % | 40,8       | 42,9       | 42,8       | 43,4       | 43,2       | 35,1       |
| Paskolų ir indėlių santykis, %   | 82,2       | 75,0       | 78,6       | 88,9       | 94,6       | 97,7       |

2023-03-31 galiojo Finansinei grupei 2023 m. vasario mėnesį nustatyti atnaujinti MREL reikalavimai (angl. minimum requirement for own funds and eligible liabilities – MREL requirements), kurie turės būti vykdomi nuo 2024 m. sausio 1 d.:

- Finansinė grupė turės vykdyti minimalų pertvarkomos įmonės nuosavų lėšų ir tinkamų įsipareigojimų reikalavimą, apibrėžtą kaip 21.49% nuo pagal riziką įvertintų pozicijų (MREL-TREA) ir 7,16% nuo sverto rodiklio pozicijų (MREL-LRE);
- Subordinuotos priemonės turės sudaryti 13,50% nuo pagal riziką įvertintų pozicijų (subordinuotas MREL-TREA) ir 5,99% nuo sverto rodiklio pozicijų (subordinuotas MREL-LRE).

Siekiant užtikrinti tiesinį nuosavų lėšų ir tinkamų įsipareigojimų augimą iki reikiamo lygio, Finansinei grupei buvo nustatyti tarpiniai tikslai. 2023 m. kovo 31 d. šie reikalavimai yra MREL-TREA 15,43%, MREL-LRE 5,89%, subordinuotas MREL-TREA 13,50% ir subordinuotas MREL-LRE 5,79%. MREL reikalavimų lygiai banko priežiūros institucijų yra peržiūrimi kiekvienais metais.

Finansinės grupės MREL reikalavimai apibendrinti lentelėje:

|                         | 2023-01-01<br>(tarpinis tikslas) | 2024-01-01<br>(reikalavimas) |
|-------------------------|----------------------------------|------------------------------|
| MREL-TREA               | 15,43%                           | 21,49%                       |
| MREL-LRE                | 5,89%                            | 7,16%                        |
| Subordinuotas MREL-TREA | 13,50%                           | 13,50%                       |
| Subordinuotas MREL-LRE  | 5,79%                            | 5,99%                        |

2022-11-29 AB Šiaulių bankas tarptautinėse finansų rinkose sėkmingai papildė 85 mln. eurų nominalia verte 2021 m. išleistą 4 metų trukmės emisiją. Iki papildymo šios emisijos dydis siekė 75 mln. eurų, dabar - 160 mln. eurų. Obligacijos išleistos su tikslu vykdyti būsimus



banko priežiūros institucijų nustatytus MREL reikalavimus. Obligacijos listinguojamos Nasdaq Baltijos skolos vertybinių popierių sąrašė, ISIN kodas LT0000405771.

Duomenys apie rodiklius pateikiami ir Šiaulių banko svetainėje:

- apie veiklos pelningumo rodiklius:  
[Titulinis > Banko investuotojams > Finansinė informacija > Pelningumo rodikliai](#)
- apie veiklos riziką ribojančius normatyvus:  
[Titulinis > Banko investuotojams > Finansinė informacija > Veiklos riziką ribojantys normatyvai](#)
- alternatyvių veiklos rodiklių aprašymas:  
[Titulinis > Banko investuotojams > Finansinė informacija > Alternatyvūs veiklos rodikliai](#)

## ĮSTATINIS KAPITALAS, AKCININKAI

Banko įstatinis kapitalas 2023 m. birželio 30 d. buvo 174 210 616,27 eurų, jis padalintas į 600 726 263 paprastąsias vardines 0,29 euro nominalios vertės akcijas (ISIN LT0000102253 Nasdaq CSD Lietuvos filialas). Banko įstatai po paskutinio įstatinio kapitalo padidinimo papildomais įnašais įregistruoti Juridinių asmenų registre 2018 m. gruodžio 13 d. Banko įstatinis kapitalas per 2023 m. nebuvo didinamas.

Banko akcijų suteikiamos teisės nurodytos Banko įstatuose, pateikiamuose Banko interneto tinklalapyje:

[Titulinis > Apie mus > Svarbūs dokumentai](#)

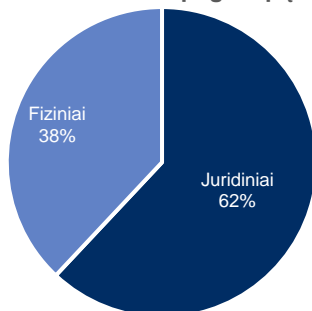
Įstatinio kapitalo kitimas:

|                       | 2014-06-03 | 2015-05-26 | 2015-09-14    | 2016-05-26     | 2017-06-06     | 2018-06-01     | 2018-12-13     |
|-----------------------|------------|------------|---------------|----------------|----------------|----------------|----------------|
| <i>Kapitalas, EUR</i> | 78 300 000 | 85 033 800 | 91 226 381,99 | 109 471 658,33 | 131 365 989,88 | 157 639 187,74 | 174 210 616,27 |

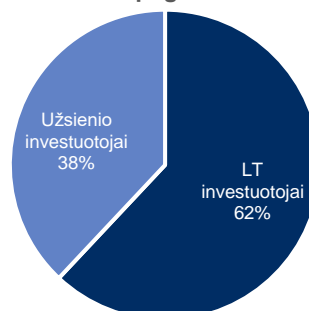
2023 m. birželio 30 d. Banko akcininkų skaičius buvo 19 737 (2022 m. birželio 30 d. – 17 857). Visos išleistos Banko akcijos suteikia akcijų turėtojams vienodas teises, numatytas Lietuvos Respublikos akcinių bendrovių įstatyme ir Banko įstatuose:

[Titulinis > Apie mus > Svarbūs dokumentai](#)

Akcininkai pagal tipą



Akcininkai pagal rezidavimą



### Akcininkai, turinys daugiau kaip 5% banko akcijų ir balsų 2023 m. birželio 30 d.:

|   | Nuosavybės teise turima įstatinio kapitalo dalis, % |
|---|---|
| <i>ERPB, LEI kodas 549300HTGDOVDU60GK19</i> | 14,00   |
| <i>AB Invalda INVL, įm.k. 121304349*</i>    | 10,00   |
| <i>UAB Willgrow, įm.k. 302489393</i>        | 7,81  |
| <i>Algirdas Butkus**</i>                    | 5,41  |
| <i>Gintaras Kateiva***</i>                  | 5,39  |

\*Vadovaujantis LR Vertybinių popierių įstatymu, akcininko balsai skaičiuojami kartu su kontroliuojamomis įmonėmis: INV LIFE UAB, įm.k. 305859887 – 3,91%, UAB „INV L Asset Management“, įm.k. 126263073 – 0,66%

\*\*Balsai skaičiuojami kartu su kontroliuojamomis įmonėmis: UAB Prekybos namai „AIVA“, įm.k., 144031190 – 2,00%, UAB „Mintaka“, įm.k. 144725916 – 0,88%

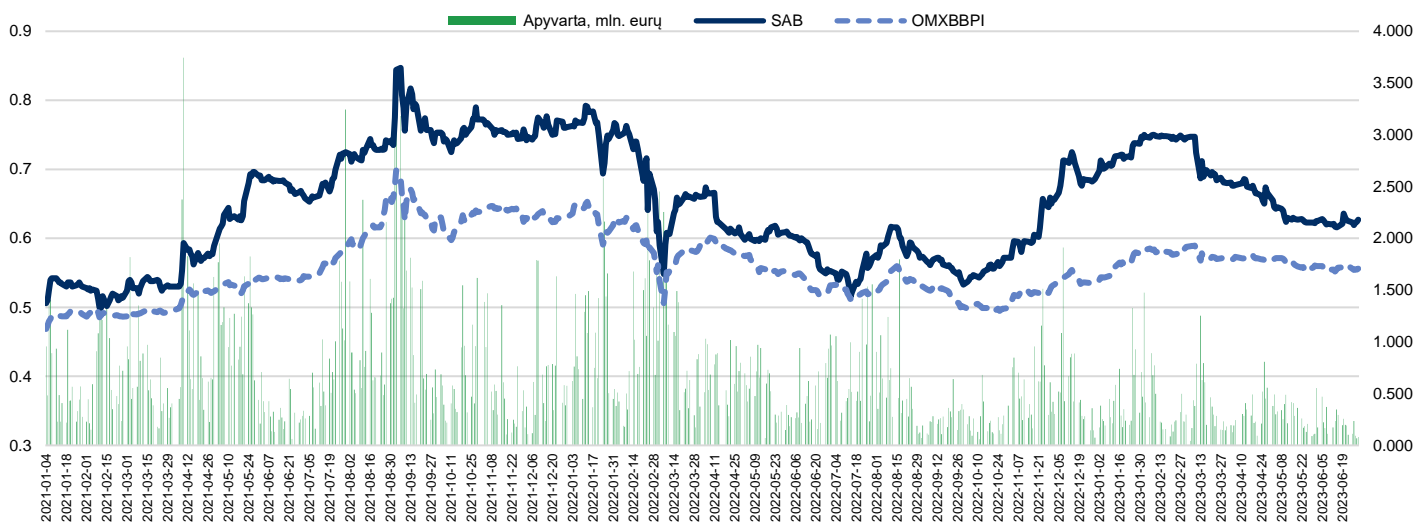
\*\*\*Balsai skaičiuojami kartu su sutuoktinės turimais balsais

**Informacija apie akcijas**

|  | 2019  | 2020  | 2021  | 2022<br>06-30 | 2022<br>12-31 | 2023<br>06-30 |
|--|-------|-------|-------|---------------|---------------|---------------|
| Kapitalizacija, mln. Eur                       | 304,0 | 299,2 | 457,2 | 332,2         | 412,1         | 376,7         |
| Apyvarta, mln. Eur                             | 48,3  | 84,5  | 134,8 | 65,3          | 101,9         | 29,6          |
| Akcijos kaina paskutinę prekybos sesijos dieną | 0,506 | 0,498 | 0,761 | 0,553         | 0,686         | 0,627         |
| Žemiausia akcijos kaina ataskaitiniu periodu   | 0,394 | 0,320 | 0,493 | 0,548         | 0,511         | 0,614         |
| Aukščiausia akcijos kaina ataskaitiniu periodu | 0,534 | 0,558 | 0,890 | 0,792         | 0,794         | 0,754         |
| Vidutinė akcijos kaina ataskaitiniu periodu    | 0,473 | 0,442 | 0,663 | 0,657         | 0,624         | 0,683         |
| Akcijos balansinė vertė                        | 0,518 | 0,592 | 0,678 | 0,691         | 0,737         | 0,786         |
| P/BV   | 1,0   | 0,8   | 1,1   | 0,8           | 0,9           | 0,8           |
| P/E  | 5,9   | 7,0   | 8,3   | 5,6           | 6,5           | 7,8           |
| Kapitalo padidėjimas iš nepaskirstyto pelno, % | -     | -     | -     | -             | -             | -             |

\*rodiklių aprašymas pateiktas Banko svetainėje: [Titulinis](#) > [Banko investuotojams](#) > [Finansinė informacija](#) > [Alternatyvūs veiklos rodikliai](#)

**Banko akcijų kainos ir apyvartos dinamika 2021-2023 m.**



Banko akcijos yra įtrauktos į prekybą reguliuojamoje rinkoje. Jomis prekiaujama Nasdaq Baltijos rinkoje, akcijos įtrauktos į Oficialųjį prekybos sąrašą. Sąraše yra visos Banko išleistos 600 726 263 paprastosios vardinės 0,29 euro nominalios vertės akcijos, bendra jų nominali vertė yra 174 210 616,27 euro.

Kaip vienos iš aktyviausiai prekiaujamų Baltijos rinkos akcijų, Banko akcijos yra įtrauktos į Nasdaq indeksus:

- OMX Baltic Benchmark (OMXBBGI, OMXBBPI, OMXBBCAPGI, OMXBBCAPPI) - Baltijos šalių akcijų lyginamąjį indeksą, kurį sudaro visų sektorių didžiausios kapitalizacijos ir likvidžiausių bendrovių akcijos, kuriomis prekiaujama Nasdaq Baltijos šalių vertybinių popierių biržose;
- OMX Baltic 10 (OMXB10) - Baltijos šalių akcijų prekybinį indeksą, kurį sudaro 10 likvidžiausių Baltijos šalių biržų prekybos sąrašuose esančių bendrovių akcijos;
- OMX Baltic (OMXBGI, OMXBPI) – Baltijos indeksą, kurį sudaro visų Baltijos šalių vertybinių popierių biržų Oficialiajame ir Papildomajame sąraše kotiruojamos bendrovės, išskyrus tas bendroves, kuriose vienas akcininkas valdo 90 proc. ir daugiau akcijų;
- OMX Vilnius (OMXVGI) – Vilniaus indeksą, kurį sudaro visos Vilniaus vertybinių popierių biržos Oficialiajame ir Papildomajame sąraše kotiruojamų bendrovių akcijos, išskyrus tas bendroves, kuriose vienas akcininkas valdo 90 proc. ir daugiau išleistų akcijų;
- OMX Baltic Financials (B30GI, B30PI) - Baltijos šalių finansų įstaigų indeksą;
- OMX Baltic Banks (B3010GI, B3010PI) - Baltijos šalių bankų indeksą.

Gražos indeksai (GI) parodo bendrąją į jį įtrauktų akcijų gražą, jie atspindi ne tik akcijų kainų pokyčius, bet ir mokamus dividendus, todėl šie indeksai laikomi išsamesne rinkos rezultatų vertinimo priemone nei kainos indeksai. Kainos indeksai (PI) atspindi tik į indeksą įtrauktų akcijų kainų pokyčius, neatsižvelgiant į dividendus. Riboto akcijų skaičiaus indeksus (CAP) sudarančių akcijų svoriui nustatyta didžiausia leistina riba, kurią viršijus į indeksą traukiamas akcijų skaičius sumažinamas iki leistinos ribos.

Be to, Banko išleistos akcijos įskaičiuojamos į indeksus *STOXX All Europe Total Market*, *STOXX EU Enlarged TMI*, *STOXX Eastern Europe 300*, *STOXX Eastern Europe 300 Banks*, *STOXX Eastern Europe Mid 100*, *STOXX Eastern Europe TMI*, *STOXX Eastern Europe TMI Small*, *STOXX Global Total Market*, *STOXX Lithuania Total Market*, *Bloomberg ESB Data Index*, *S&P Frontier BMI Index*, *MSCI Frontier and Emerging Markets Select Index* ir į kelis *FTSE Russell Frontier* indeksus.

## SAVŲ AKCIJŲ ĮSIGIJIMAS

2023 m. birželio 30 d. duomenimis, Bankas neturėjo įsigytų savų akcijų.

## SUTARTYS SU VERTYBINIŲ POPIERIŲ VIEŠOSIOS APYVARTOS TARPININKAIS

Sutarčių su viešosios apyvartos tarpininkais dėl Banko išleistų vertybinių popierių apskaitos, nėra sudaryta, šią apskaitą tvarko Banko Vertybinių popierių apskaitos departamentas. Taip pat nėra sudaryta Banko išleistų vertybinių popierių rinkos formavimo sutarčių. Pats Bankas, būdamas viešosios apyvartos tarpininkas, pagal sutartis su vertybinius popierius išleidusiomis įmonėmis, 2023 m. birželio 30 d. duomenimis, tvarkė daugiau kaip 750 įmonių išleistų vertybinių popierių apskaitą – apie 1000 emisijų (įskaičiuojant akcinių bendrovių ir uždarytų akcinių bendrovių akcijas, skolos vertybinius popierius, investicinių fondų vienetus). Bankas taip pat vykdo rinkos formavimą Nasdaq Baltijos rinkoje pagal rinkos formavimo programą ir pagal sutartis su emitentais. 2023 m. birželio 30 d. duomenimis, Bankas buvo 10 vertybinių popierių emisijų rinkos formuotojas.

## INFORMACIJA APIE ŽALINGUS SANDORIUS

Ataskaitiniu laikotarpiu žalingų sandorių, neatitinkančių Banko tikslų, įprastų rinkos sąlygų, pažeidžiančių akcininkų ar kitų asmenų grupių interesus ir turėjusių ar ateityje galinčių turėti neigiamos įtakos Banko veiklai ar veiklos rezultatams, sudaryta nebuvo. Taip pat nebuvo sandorių, sudarytų esant interesų konfliktui tarp Banko vadovų, kontroliuojančių akcininkų ar kitų susijusių šalių pareigų Bankui bei jų privačių interesų ir (arba) pareigų.

## DIVIDENDAI

2018 metais Stebėtojų tarybos buvo patvirtinta dividendų politika. Bankas, vykdydamas savo veiklą ir planuodamas kapitalo dydį, siekia užtikrinti akcininkams konkurencingą investicijų grąžą per dividendus ir augančią akcijų vertę. Bankas dividendus mokės esant dviem prielaidoms – kai išoriniai ir vidiniai kapitalo bei likvidumo reikalavimai bus tvariai vykdomi, o kapitalo lygis po dividendų išmokėjimo liks pakankamas vykdyti visus patvirtintus investicijų ir plėtros planus bei kitus kapitalo reikalaujančius veiksmus. Atsižvelgdamas į aukščiausią paminėtus principus ir prielaidas, Bankas sieks ne mažiau kaip 25 procentus uždirbto metinio grupės pelno skirti dividendams.

2023 kovo 31 d. įvykęs visuotinis akcininkų susirinkimas priėmė sprendimą dėl Banko pelno paskirstymo. Pelno paskirstyme dividendams skirta 15,9 mln. Eur, kas sudaro 25 proc. 2022 metų grynojo pelno. Vienai paprastajai vardinei 0,29 euro nominalios vertės akcijai skirta 0,0265 euro dividendų.

**Duomenys apie Banko mokėtus dividendus:**

| <b>Metai, už kuriuos paskiriami ir išmokami dividendai</b> | <b>2018</b> | <b>2019</b> | <b>2020</b> | <b>2021</b> | <b>2022</b> |
|--|-------------|-------------|-------------|-------------|-------------|
| <i>Procentas nuo nominaliosios vertės</i>                  | 10,00       | -           | 1,90        | 11,72       | 9,14        |
| <i>Dividendų suma, tenkanti vienai akcijai, Eur</i>        | 0,029       | -           | 0,0055      | 0,034       | 0,0265      |
| <i>Dividendų suma, Eur</i>                                 | 17 421 064  | -           | 3 303 994   | 20 424 693  | 15 919 246  |
| <i>Dividendų pajamingumas, %</i>                           | 6,2         | -           | 1,1         | 4,5         | 3,9         |
| <i>Dividendų ir Grupės grynojo pelno santykis, proc.</i>   | 33,0        | -           | 7,7         | 37,0        | 25,0        |

Dokumente pateiktų alternatyvių veiklos rodiklių aprašymas pateiktas Banko svetainėje:

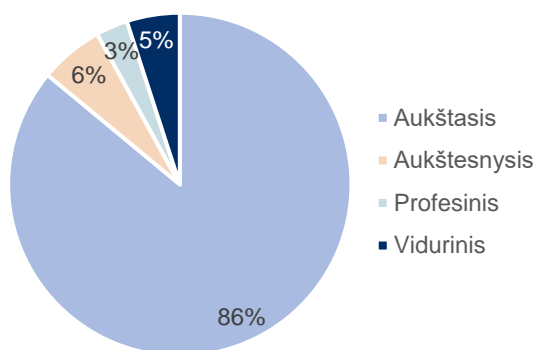
[Titulinis](#) > [Banko investuotojams](#) > [Finansinė informacija](#) > [Alternatyvūs veiklos rodikliai](#)

DARBUOTOJAI

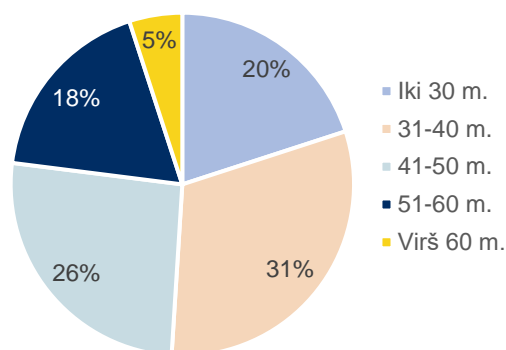
2023 m. birželio 30 d. Banke dirbo 857 darbuotojai, Grupėje – 950 darbuotojai (dirbančių pagal terminuotas ir neterminuotas darbo sutartis, įskaitant nėštumo gimdymo ir vaiko priežiūros atostogose esančius darbuotojus). 2022 m. birželio 30 d. Banke dirbo 810 darbuotojai, Grupėje – 905 darbuotojai.

2023 m. birželio 30 d. Grupėje dirbo 79,7 proc. moterų ir 20,3 proc. vyrų (2022 m. birželio 30 d. Grupėje dirbo 78,1 proc. moterų ir 21,9 proc. vyrų).

Darbuotojai pagal išsilavinimą



Darbuotojai pagal amžių



Banko ir Grupės darbuotojų vidutinis mėnesinis darbo užmokestis, neatskaičius mokesčių:

|                 | Bankas                        |                                      |                               |                                      | Grupė                         |                                      |                               |                                      |
|-----------------|-------------------------------|--------------------------------------|-------------------------------|--------------------------------------|-------------------------------|--------------------------------------|-------------------------------|--------------------------------------|
|                 | Vadovaujantys darbuotojai     |                                      | Kiti darbuotojai              |                                      | Vadovaujantys darbuotojai     |                                      | Kiti darbuotojai              |                                      |
|                 | Vidutinis darbuotojų skaičius | Vidutinis mėn. darbo užmokestis, EUR | Vidutinis darbuotojų skaičius | Vidutinis mėn. darbo užmokestis, EUR | Vidutinis darbuotojų skaičius | Vidutinis mėn. darbo užmokestis, EUR | Vidutinis darbuotojų skaičius | Vidutinis mėn. darbo užmokestis, EUR |
| 2023 m. I pusr. | 71                            | 11 761                               | 726                           | 2 470                                | 88                            | 11 228                               | 764                           | 2 572                                |

Informacija apie Banko ir dalies Grupės įmonių Nustatytųjų darbuotojų, kurių profesinė veikla turi reikšmingą poveikį Banko ir Grupės rizikos pobūdžiui, metinį kintamąjį atlygį, neatskaičius mokesčių:

|  | Bankas | Grupė |
|--|--------|-------|
| <b>2022-12-31 likęs neišmokėtas atidėtas metinis kintamasis atlygis:</b> |        |       |
| - pinigais, tūkst. EUR   | 0.00   | 0.00  |
| - akcijomis, tūkst. vnt.   | 5 650  | 6 509 |
| <b>2023 m. paskirtas metinis kintamasis atlygis už 2022 metus:</b>       |        |       |
| - pinigais, tūkst. EUR   | 984    | 1 185 |
| - akcijomis, tūkst. vnt.   | 1 403  | 1 701 |
| <b>2023 m. I pusmetį išmokėtas metinis kintamasis atlygis:</b>           |        |       |
| - pinigais, tūkst. EUR   | 984    | 1 185 |
| - akcijomis, tūkst. vnt.   | 2 165  | 2 491 |
| <b>2023-06-30 likęs neišmokėtas atidėtas metinis kintamasis atlygis:</b> |        |       |
| - pinigais, tūkst. EUR   | 0.00   | 0.00  |
| - akcijomis, tūkst. vnt.   | 4 888  | 5 719 |

## BANKE SUDARYTI KOMITETAI, JŲ VEIKLOS SRITYS

Banke sudarytų komitetų funkcijas, sudarymo ir veiklos tvarką nustato Lietuvos Respublikos ir Lietuvos banko teisės aktai bei atitinkamo komiteto nuostatai, patvirtinti Banko valdybos arba Banko stebėtojų tarybos.

### BANKO STEBĖTOJŲ TARYBAI PAVALDŪS KOMITETAI:

Efektyviam stebėtojų tarybos funkcijų ir pareigų vykdymui Banke sudaromi nuolat veikiantys stebėtojų tarybos komitetai: (i) Rizikų komitetas; (ii) Audito komitetas; (iii) Skyrimo komitetas; (iv) Atlygio komitetas, kurių nariai skiriami stebėtojų tarybos sprendimu.

2023 m. birželio 30 d. duomenys apie komitetų narius:

**Rizikos komitetas** pataria Banko organams dėl bendros esamos ir būsimos Bankui priimtinos rizikos bei strategijos ir padeda prižiūrėti, kaip strategija įgyvendinama Banke, tikrina, ar siūlant Banko klientams įsipareigojimų ir turto kainas visiškai atsižvelgta į Banko verslo modelį bei rizikos valdymo strategiją, taip pat atlieka kitas jo nuostatuose nustatytas funkcijas.

|                     | Vardas, pavardė         |  |
|---------------------|-------------------------|--|
| <i>Pirmininkas:</i> | Miha Košak              | Nepriklausomas Stebėtojų tarybos narys |
| <i>Nariai:</i>      | Susan Gail Buyske       | Nepriklausoma Stebėtojų tarybos narė   |
|                     | Valdas Vitkauskas       | Nepriklausomas Stebėtojų tarybos narys |
|                     | Ramunė Vilija Zabulienė | Nepriklausoma Stebėtojų tarybos narė   |

**Audito komitetas** sprendžia klausimus, susijusius su Banko vidaus kontrolės sistemos stiprinimu ir audito padalinio darbo gerinimu, užtikrina audito padalinio veiklos nepriklausomumą, koordinuoja audituojamų sričių paskirstymą tarp vidaus ir išorės auditorių, svarsto kitus klausimus, nustatytus priežiūros institucijos teisės aktuose ir audito komiteto nuostatuose. Vadovaujantis įstatymais bei priežiūros institucijos teisės aktais, Banko stebėtojų taryba sudaro ir kontroliuoja audito komiteto veiklą, nustato jo kompetenciją, veiklos tvarką, tvirtina komiteto nuostatus.

|                     | Vardas, pavardė         |  |
|---------------------|-------------------------|--|
| <i>Pirmininkas:</i> | Ramunė Vilija Zabulienė | Nepriklausoma Stebėtojų tarybos narė   |
| <i>Nariai:</i>      | Valdas Vitkauskas       | Nepriklausomas Stebėtojų tarybos narys |
|                     | Susan Gail Buyske       | Nepriklausoma Stebėtojų tarybos narė   |

**Skyrimo komitetas** siūlo kandidatus į laisvas Banko organų narių vietas ir rekomenduoja Banko organams arba susirinkimui juos svarstyti, vertina Banko organų narių igūdžių, žinių ir patirties pusiausvyrą Banko organe, tinkamumą eiti pareigas, vertina koks turi būti Banko organuose nepakankamai atstovaujamos lyties narių siektinas skaičius, teikia su tuo susijusius pasiūlymus ir išvadas, vertina Banko organų struktūrą, dydį, sudėtį, veiklos rezultatus bei atlieka kitas jo nuostatuose nustatytas funkcijas.

|                     | Vardas, pavardė   |  |
|---------------------|-------------------|--|
| <i>Pirmininkas:</i> | Valdas Vitkauskas | Nepriklausomas Stebėtojų tarybos narys |
| <i>Nariai:</i>      | Darius Šulnis     | Stebėtojų tarybos narys                |
|                     | Miha Košak        | Nepriklausomas Stebėtojų tarybos narys |

**Atlygio komitetas** vertina kintamojo atlygio politiką, praktiką ir paskatas, sukurtas siekiant valdyti Banko prisiimamą riziką, kapitalą ir likvidumą, prižiūri nepriklausomos kontrolės funkcijas, įskaitant rizikos valdymą ir atitikties kontrolę, vykdančių vadovų atlygį, rengia sprendimų dėl kintamojo atlygio projektus, konsultuoja Tarybą dėl atlygio politikos neutralumo lyčių atžvilgiu ir atlieka kitas jo nuostatuose nustatytas funkcijas.

|                     | Vardas, pavardė         |  |
|---------------------|-------------------------|--|
| <i>Pirmininkas:</i> | Valdas Vitkauskas       | Nepriklausomas Stebėtojų tarybos narys |
| <i>Nariai:</i>      | Gintaras Kateiva        | Stebėtojų tarybos narys                |
|                     | Ramunė Vilija Zabulienė | Nepriklausoma Stebėtojų tarybos narė   |

### BANKO VALDYBAI PAVALDŪS KOMITETAI:

2023 m. birželio 30 d. duomenys apie komitetų narius:

**Paskolų komitetas** vertina paskolų suteikimo medžiagą / dokumentus ir paskolų riziką, tvirtina / atmets paskolos suteikimo sprendimus ir (arba) sąlygų pakeitimus, vykdo paskolų peržiūrą ir stebėseną, teikia pasiūlymus dėl paskolų teikimo, paskolų administravimo procedūrų tobulinimo ir atlieka kitas jo nuostatuose nustatytas funkcijas.

|                      | Vardas, pavardė     | Pareigos                                    |
|----------------------|---------------------|---|
| <i>Pirmininkas:</i>  | Edas Mirijauskas    | Kredito departamento direktorius            |
| <i>Pavadootojas:</i> | Diana Leonavičienė  | Regionų kreditavimo skyriaus vadovė         |
| <i>Nariai:</i>       | Mindaugas Rudys     | Paslaugų vystymo tarnybos vadovas           |
|                      | Algimantas Gaulia   | Rizikų valdymo tarnybos vadovas             |
|                      | Daiva Šorienė       | Pardavimų ir rinkodaros tarnybos vadovė     |
|                      | Ramūnas Dešukas     | Specialiųjų aktyvų departamento direktorius |
|                      | Aurelija Geležiuinė | Teisės departamento direktorė               |

**Rizikų valdymo komitetas** vykdo funkcijas, susijusias su Banko patiriamų rizikų valdymo sistemos organizavimu, koordinavimu ir kontrole, nustato ir kontroliuoja rizikos matavimo rodiklius, atitinkančius Bankui priimtina rizikos apetitą, taip pat atlieka kitas jo nuostatuose numatytas funkcijas.

|                     | Vardas, pavardė   | Pareigos  |
|---------------------|-------------------|---|
| <i>Pirmininkas</i>  | Algimantas Gaulia | Rizikų valdymo tarnybos vadovas                               |
| <i>Pavadootojas</i> | Dalia Udrienė     | Rizikų departamento direktorė                                 |
| <i>Nariai:</i>      | Tomas Dautoras    | Nefinansinių rizikų departamento direktorius                  |
|                     | Agnė Duksienė     | Teisės, atitikties ir prevencijos tarnybos vadovė             |
|                     | Edas Mirijauskas  | Kredito departamento direktorius                              |
|                     | Donatas Savickas  | Finansų tarnybos vadovas                                      |
|                     | Daiva Šorienė     | Pardavimų ir rinkodaros tarnybos vadovė                       |
|                     | Denis Zubov       | Kredito rizikos valdymo ir kontrolės departamento direktorius |

## BANKO VALDYMAS

Banko valdymo organai yra Banko visuotinis akcininkų susirinkimas, Banko stebėtojų taryba, Banko valdyba ir Banko administracijos vadovas (Banko vadovas).

2022 m. liepos 28 d. AB Šiaulių banko neeilinio visuotinio akcininkų susirinkimo sprendimu į Banko stebėtojų tarybą nariu išrinktas Mindaugas Raila, kuris pareigas pradėjo eiti 2023 m. sausio 18 d. gavus Banko priežiūros institucijos leidimą.

2022 m. liepos 28 d. AB Šiaulių banko neeilinio visuotinio akcininkų susirinkimo sprendimu į Banko stebėtojų tarybą išrinktas nepriklausomas narys Tomas Okmanas, kuris pareigas pradėjo eiti 2023 m. vasario 2 d. gavus Banko priežiūros institucijos leidimą.

Banko stebėtojų tarybos, kurios kadencija baigiasi 2024 m. eilinio visuotinio banko akcininkų susirinkimo dieną, sudėtis 2023-06-30:

| Vardas, Pavardė                | Pareigos Stebėtojų taryboje                                       | Nuosavybės teise turima kapitalo dalis, proc. (2023-06-30) | Kartu su susijusiais asmenimis turima balsų dalis, proc. (2023-06-30) |
|--------------------------------|---|--|---|
| <i>Valdas Vitkauskas</i>       | Nepriklausomas narys nuo 2022-06-01<br>Pirmininkas nuo 2022-08-05 | -  | -   |
| <i>Gintaras Kateiva</i>        | Narys nuo 2008 m.   | 5,37   | 5,39*   |
| <i>Ramunė Vilija Zabulienė</i> | Nepriklausoma narė nuo 2012 m.                                    | -  | -   |
| <i>Darius Šulnis</i>           | Narys nuo 2016 m.   | -  | -   |
| <i>Miha Košak</i>              | Nepriklausomas narys nuo 2017 m.                                  | -  | -   |
| <i>Susan Gail Buyske</i>       | Nepriklausoma narė nuo 2020 m.                                    | -  | -   |
| <i>Mindaugas Raila</i>         | Narys nuo 2023-01-18  | -  | 7,81**  |
| <i>Tomas Okmanas</i>           | Nepriklausomas narys nuo 2023-02-02                               | -  | -   |

\*Vadovaujantis LR Vertybinių popierių įstatymu, balsai skaičiuojami kartu su sutuoktinių turimais balsais

\*\* Vadovaujantis LR Vertybinių popierių įstatymu, balsai skaičiuojami kartu su kontroliuojama įmone UAB Willgrow, įm.k. 302489393 – 7,81%

2023 m. vasario 23 d. AB Šiaulių banko stebėtojų tarybos sprendimu į Banko valdybą išrinkta Agnė Duksienė, kuri pareigas pradėjo eiti 2023 m. gegužės 8 d. gavusi Banko priežiūros institucijos leidimą.

Banko valdyba, kurios kadencija baigiasi 2024 m. eilinio visuotinio banko akcininkų susirinkimo dieną, sudėtis 2023-06-30:

| Vardas, Pavardė          | Pareigos Banko valdyboje            | Kitos einamos vadovaujamos pareigos Banke                                   | Nuosavybės teise turima kapitalo dalis, proc. (2023-06-30) | Kartu su susijusiais asmenimis turima balsų dalis, proc. (2023-06-30) |
|--------------------------|-------------------------------------|---|--|---|
| <i>Vytautas Sinius</i>   | Pirmininkas nuo 2022-08-19          | Administracijos vadovas   | 0,29   | 0,29  |
| <i>Donatas Savickas</i>  | Pirmininko pavaduotojas nuo 1995 m. | Administracijos vadovo pavaduotojas, Finansų tarnybos vadovas               | 0,14   | 0,14  |
| <i>Daiva Šorienė</i>     | Narė nuo 2005 m.                    | Administracijos vadovo pavaduotoja, Pardavimų ir rinkodaros tarnybos vadovė | 0,05   | 0,05  |
| <i>Mindaugas Rudys</i>   | Narys nuo 2020 m.                   | Paslaugų vystymo tarnybos vadovas   | 0,07   | 0,07  |
| <i>Algimantas Gaulia</i> | Narys nuo 2021 m.                   | Rizikų valdymo tarnybos vadovas   | 0,01   | 0,01  |
| <i>Agnė Duksienė</i>     | Narė nuo 2023-05-08                 | Teisės, atitikties ir prevencijos tarnybos vadovė                           | -  | -   |

## BANKO ĮMONIŲ GRUPĖ

|                          | <b>Veiklos pobūdis</b>  | <b>Registravimo data</b> | <b>Įmonės kodas</b> | <b>Adresas</b>                   | <b>Tel.</b>    | <b>el. Paštas, interneto svetainė</b>  |
|--------------------------|-------------------------|--------------------------|---------------------|----------------------------------|----------------|--|
| <i>AB Šiaulių bankas</i> | komercinė bankininkystė | 1992-02-04               | 112025254           | Tilžės g. 149, LT-76348 Šiauliai | (8 41) 595 607 | <a href="mailto:info@sb.lt">info@sb.lt</a> ,<br><a href="http://www.sb.lt">www.sb.lt</a> |

**Tiesiogiai Banko valdomos patronuojamosios įmonės**

|  |   |            |           |                                    |                                   |  |
|--|---|------------|-----------|------------------------------------|-----------------------------------|--|
| <i>UAB „SB lizingas“</i>                   | finansinė nuoma, vartojimo kreditai         | 1997-07-14 | 234995490 | Laisvės al. 80, LT-44249 Kaunas    | (8 37) 407 200                    | <a href="mailto:info@sbl.lt">info@sbl.lt</a> ,<br><a href="http://www.sblizingas.lt">www.sblizingas.lt</a>                   |
| <i>UAB „Šiaulių banko lizingas“**</i>      | finansinė nuoma (lizingas) ir veiklos nuoma | 1999-08-16 | 145569548 | Vilniaus g. 167, LT-76352 Šiauliai | (8 41) 598 010,<br>(8 5) 272 3015 | <a href="mailto:lizingas@sb.lt">lizingas@sb.lt</a> ,<br><a href="http://www.sb.lt">www.sb.lt</a>                             |
| <i>UAB „SB turto fondas“</i>               | nekilnojamojo turto valdymas                | 2002-08-13 | 145855439 | Vilniaus g. 167, LT-76352 Šiauliai | (8 41) 525 322                    | <a href="mailto:turtofondas@sb.lt">turtofondas@sb.lt</a> ,<br><a href="http://www.sbjp.lt">www.sbjp.lt</a>                   |
| <i>Gyvybės draudimo UAB „SB draudimas“</i> | gyvybės draudimas                           | 2000-08-31 | 110081788 | Laisvės pr. 3, LT-04215 Vilnius    | (8 5) 236 2723                    | <a href="mailto:info@sbdraudimas.lt">info@sbdraudimas.lt</a> ,<br><a href="http://www.sbdraudimas.lt">www.sbdraudimas.lt</a> |
| <i>UAB „SB modernizavimo fondas“**</i>     | daugiabučių namų renovacijos finansavimas   | 2022-04-05 | 306057616 | Tilžės g. 149, LT-76348 Šiauliai   | (8 41) 595 607                    | <a href="mailto:sbfondas@sb.lt">sbfondas@sb.lt</a>   |
| <i>UAB SB Asset Management</i>             | fondų valdymas                              | 2023-02-07 | 306241274 | Gynėjų g. 14, LT-01109 Vilnius     | (8 41) 595 607                    | <a href="https://info@sbam.lt">https://info@sbam.lt</a>  |

\*likvidavimo procese

\*\*nekonsoliduojama pagal 10-ojo TFAS nuostatas



## KITA INFORMACIJA, VIEŠAI SKELBTA INFORMACIJA IR SVARBIAUSI ĮVYKIAI

Pranešimus apie viešai neatskleistą informaciją Bankas savo įstatuose ir LR norminiuose aktuose nustatyta tvarka skelbia Centrinėje reglamentuojamos informacijos bazėje ir Banko interneto svetainės skiltyje:

[Titulinis](#) › [Banko investuotojams](#) › [Pranešimai apie esminius įvykius](#).

Kiti svarbūs įvykiai skelbiami Banko interneto svetainėje:

[Titulinis](#) › [Apie mus](#) › [Naujienos](#).

Administracijos vadovas

2023-07-31



Vytautas Sinius

## ATSAKINGŲ ASMENŲ PATVIRTINIMAS

Mes, AB Šiaulių banko administracijos vadovas Vytautas Sinius ir finansų tarnybos vadovas Donatas Savickas, patvirtiname, kad, mūsų žiniomis, 2023 m. šešių mėnesių finansinės ataskaitos sudarytos pagal taikomus apskaitos standartus, atitinka tikrovę ir teisingai parodo AB Šiaulių banko ir bendrą konsoliduotų įmonių turta, įsipareigojimus, finansinę būklę, veiklos rezultatą ir pinigų srautus.

Administracijos vadovas

Finansų tarnybos vadovas

2023-07-31



Vytautas Sinius



Donatas Savickas