



AUGA GROUP AB

Konsoliduotos tarpinės finansinės
ataskaitos už 12 mėnesių laikotarpį,
pasibaigusį 2019 m.
gruodžio 31 d. (neauditauta)

2019

KONSOLIDUOTOS TARPINĖS FINANSINĖS ATASKAITOS

(Visos sumos yra tūkst. Eur, jeigu nenurodyta kitaip)

TURINYS

I. BENDRA INFORMACIJA APIE EMITENTĄ.....	2
II. VADOVYBĖS KOMENTARAS.....	3
III. FINANSINĖS ATASKAITOS.....	11
Konsoliduotas balansas	11
Konsoliduota pelno (nuostolių) ataskaita	12
Nuosavo kapitalo pokyčių ataskaita.....	13
Konsoliduota pinigų srautų ataskaita.....	14
IV. AIŠKINAMASIS RAŠTAS	15
1. Rengimo pagrindas	15
2. Emitento įstatinis kapitalas	17
3. Grupės struktūra	19
4. Ilgalais materialusis turtas.....	24
5. Biologinis turtas.....	25
6. Atsargos	25
7. Gautinos sumos ir išankstiniai apmokėjimai	26
8. Finansiniai įsipareigojimai	27
9. Nuoma	28
10. Veiklos segmentų rezultatų apžvalga	29
11. Veiklos sąnaudos	31
12. Kitos pajamos.....	31
13. Finansinės sąnaudos.....	32
14. Reikšmingi sandoriai su susijusiomis šalimis.....	32
15. Esminiai įvykiai per 2019 m. sausio mėn. – 2020 m. vasario mėn.	32

KONSOLIDUOTOS TARPINĖS FINANSINĖS ATASKAITOS

(Visos sumos yra tūkst. Eur, jeigu nenurodyta kitaip)

I. BENDRA INFORMACIJA APIE EMITENTĄ

Ataskaitinis laikotarpis, už kurį parengta ataskaita

Ataskaita parengta už 12 mėnesių laikotarpį, pasibaigusį 2019 m. gruodžio 31 d.

Pagrindiniai duomenys apie emitentą

Emitento pavadinimas:	AUGA group, AB (toliau – AUGA group, AB arba „Bendrovė“)
Įstatinis kapitalas:	65 950 713,08 eurų
Buveinės adresas:	Konstitucijos pr. 21C, Quadrum North, LT-08130, Vilnius, Lietuva
Telefonas:	+370 5 233 53 40
Faksas:	+370 5 233 53 45
Elektroninis paštas:	info@auga.lt
Interneto tinklapis:	www.auga.lt
Teisinė - organizacinė forma:	Akcinė bendrovė
Įregistravimo data ir vieta:	2003 m. birželio 25 d., Vilnius
Juridinio asmens kodas:	126264360
Juridinių asmenų registro tvarkytoja:	Valstybės įmonė Registrų centras

KONSOLIDUOTOS TARPINĖS FINANSINĖS ATASKAITOS

(Visos sumos yra tūkst. Eur, jeigu nenurodyta kitaip)

II. VADOVYBĖS KOMENTARAS

Per 2019 m. dvylika mėnesių AUGA group, AB ir jos dukterinių bendrovių (toliau – Grupė) pardavimo pajamos siekė 71,13 mln. Eur ir buvo 30% didesnės nei 2018 m. atitinkamą laikotarpį, kai jos sudarė 54,75 mln. Eur.

Grupės 2019 m. keturių ketvirčių bendrasis pelnas sudarė 11,92 mln. Eur ir buvo 8,26mln. Eur didesnis nei tuo pačiu laikotarpiu pernai (2018 m. keturių ketvirčių bendrasis pelnas – 3,66 mln. Eur).

Pagrindiniai finansiniai rezultatai, mln. EUR	2019 m. 12 mėn.	2018 m. 12 mėn.
Pajamos	71 134	54 749
Bendrasis pelnas (nuostolis)	11 920	3 663
Grynasis pelnas (nuostolis) (eliminavus eliminavus 16 TFAS įtaką)	(2 020)	(5 980)
Grynasis pelnas (nuostolis) (neeliminavus 16 TFAS įtakos)	(3 015)	duomenų nėra
EBITDA (eliminavus 16 TFAS įtaką)	11 048	3 546
EBITDA (neeliminavus 16 TFAS įtakos)	17 188	duomenų nėra

Per 2019 m. dvylika mėnesių Grupė patyrė 3,02 mln. Eur grynojo nuostolio palyginus su 5,98 mln. Eur nuostoliu metais prieš tai. Būtina pažymėti, kad 2018 m. keturių ketvirčių finansiniams rezultatams reikšmingą įtaką turėjo du vienkartiniai efektai: a) sukauptos sąnaudos, susijusios su UAB Arginta Engineering akcijų įsigijimo sandorio nutraukimu 2018 metų pirmąjį ketvirtį (neigiamas efektas 0,72 mln. eurų); b) Grupė pardavė dvi dukterines įmones - Karakash, OOO ir Karakash Agro, OOO, todėl buvo apskaitytas teigiamas pardavimo rezultatas - 2,07 mln. EUR.

Eliminavus TFAS 16 (neigiamas 0,99 mln. Eur efektas), sukauptas sąnaudas dėl NMA sankcijų (neigiamas 1,95 mln. Eur efektas) bei darbuotojų akcijų opcijų (neigiamas 0,24 mln. Eur efektas) įtaką iš 2019 m. dvylikos mėnesių finansinių rezultatų, ir iš 2018 m. dvylikos mėnesių finansinių rezultato eliminavus vienkartinį sąndorių efektą (teigiamas 1,35 mln. Eur efektas), Grupės grynasis pelnas 2019 m. būtų 0,18 mln. Eur, tai yra 7,51 mln. Eur geresnis rezultatas negu pernai tuo pačiu laikotarpiu.

Naujųjų 16 TFAS reikalavimų įgyvendinimas turėjo reikšmingą įtaką ir Grupės EBITDA¹ rodikliui, todėl palyginimo tikslais visus 2019 m. Grupė skelbs du EBITDA rodiklius: (a) neeliminavus 16 TFAS įtakos ir (b) eliminavus 16 TFAS įtaką. Kadangi 16 TFAS reikalavimai buvo įgyvendinti tik nuo 2019 m. pradžios, EBITDA rodiklio duomenų įvertinant 16 TFAS įtaką už 2018 m. nėra.

Dėl apskaitos politikos pasikeitimo, susijusio su 16 TFAS standarto įgyvendinimu, EBITDA rodiklis padidėjo. Turto naudojimo teisių nusidėvėjimas ir palūkanų sąnaudos, susijusios su nuomos įsipareigojimais, kilusiais dėl turto naudojimo teisių, dabar eliminuojamos apskaičiuojant EBITDA rodiklį, o veiklos nuomos išlaidos anksčiau nebuvo eliminuojamos iš EBITDA rodiklio.

16 TFAS įgyvendinimo įtaka EBITDA rodikliui per 2019 m. keturis ketvirčius pateikiama žemiau:

	Už 12 mėnesių laikotarpį, pasibaigusį 2019 m. gruodžio 31 d. prieš 16 TFAS	16 TFAS įtaka	Už 12 mėnesių laikotarpį, pasibaigusį 2019 m. gruodžio 31 d. kaip pristatyta ataskaitose
Grynasis pelnas (nuostoliai) prieš apmokestinimą	(2 793)	(995)	(3 788)
<i>Nepiniginių sąnaudų (pajamų) straipsnių ir kiti koregavimai</i>			
Nusidėvėjimas	7 365	5 492	12 857
Amortizacija	454	(450)	4
Akcijų opcijų darbuotojams sąnaudos, pripažintos pelno (nuostolių) ataskaitoje	247	-	247
Atsargų nurašymai ir kiti atidėjimai	2 041	-	2 041
Suakauptas dėl galimų NMA sankcijų	1 950	-	1 950
(Pelnas) nuostolis iš ilgalaikio turto pardavimo	16	-	16
Finansinės sąnaudos grynąja verte	2 210	2 093	4 303
Su turto susijusios dotacijos, pripažintos pajamomis	(442)	-	(442)
EBITDA:	11 048	6 140	17 188

¹ EBITDA = grynieji pinigų srautai iš pagrindinės veiklos prieš apyvartinio kapitalo pokyčius ir sumokėtas palūkanas, kaip nurodyta pinigų srautų ataskaitoje, įskaitant pelną (nuostolį) dėl biologinio turto tikrosios vertės pokyčių.

KONSOLIDUOTOS TARPINĖS FINANSINĖS ATASKAITOS

(Visos sumos yra tūkst. Eur, jeigu nenurodyta kitaip)

Grupės 2019 m. dvylikos mėnesių EBITDA rodiklis, eliminavus 16 TFAS įtaką, sudarė 11,05 mln. Eur. Per tą patį laikotarpį 2018 metais, Grupės EBITDA rodiklis, eliminavus vienkartinį sandorį, t.y. vienkartinę sąnaudą, susijusią su UAB Arginta Engineering akcijų įsigijimo sandorio nutraukimu, siekė 3,55 mln. Eur.

Su pagrindiniais Grupės kreditoriais (bankais) yra susitarimas, kad santykiniai finansiniai rodikliai, numatyti finansavimo sutartyse, 2019 m. ir 2020 m. bus skaičiuojami eliminuojant 16 TFAS įtaką. Be to, su bankais buvo susitarta peržiūrėti Finansinės skolos/EBITDA santykinio rodiklio lygį 2019 3 ketv. – 2020 4 ketv. laikotarpiui bei pakeisti EBITDA skaičiavimo apibrėžimą eliminuojant pelną (nuostolį) dėl galvijų bandos tikrosios vertės pasikeitimo. Nors EBITDA apibrėžimas santykinį rodiklį, numatytą finansavimo sutartyse, skaičiavimui buvo pakeistas, Grupė siekdama duomenų palyginamumo ir nuoseklumo viešai ir toliau skelbs EBITDA rodiklį, apskaičiuotą pagal iki šiol taikytą formulę.

Naujųjų 16 TFAS reikalavimų įgyvendinimas taip pat turėjo reikšmingą įtaką ir Grupės finansinių įsipareigojimų straipsniams. Įgyvendinus 16 TFAS nuostatas, Grupės finansiniai įsipareigojimai 2019 m. gruodžio 31 d. padidėjo 59%. Eliminavus 16 TFAS įtaką finansinių įsipareigojimų lygis 2019 m. gruodžio 31 d. buvo šiek tiek mažesnis nei 2018 m. pabaigoje.

Finansiniai įsipareigojimai	2019 m. gruodžio 31 d.	2018 m. gruodžio 31 d.
Ilgalaikiai ir trumpalaikiai finansiniai įsipareigojimai	93 993	55 862
Ilgalaikiai ir trumpalaikiai finansiniai įsipareigojimai (be 16 TFAS)	59 034	55 862
Pinigai ir pinigų ekvivalentai	3 813	2 281
Koreguotas apyvartinis kapitalas²	40 284	37 674
Finansiniai įsipareigojimai (be 16 TFAS) - pinigai ir pinigų ekvivalentai – koreguotas apyvartinis kapitalas	14 936	15 907

Siekiant geriau suprasti, kaip pasikeitė Grupės finansinių įsipareigojimų lygis, palyginimui pateiktas koreguoto apyvartinio kapitalo rodiklis. Ekologinio žemės ūkio veikla yra imli apyvartiniam kapitalui, todėl koreguoto apyvartinio kapitalo rodiklio pasikeitimas reikšmingai veikia Grupės pinigų srautus bei finansinių įsipareigojimų lygį. Kaip matoma iš aukščiau pateiktų rodiklių, nuo 2018 m. pabaigos Grupės koreguoto apyvartinio kapitalo rodiklis padidėjo 2,61 mln. Eur dėl pasėlių auginimo išlaidų, susijusių su dar nenuimtu derliumi, ir po derliaus nuėmimo išaugusiomis atsargomis. Finansinių įsipareigojimų dydžio, pinigų ir pinigų ekvivalentų bei koreguoto apyvartinio kapitalo rodiklio skirtumas parodo, kokia Grupės finansinių įsipareigojimų dalis nėra padengta Grupės veikloje naudojamu apyvartiniu kapitalu ir turimais pinigais. Finansiniai įsipareigojimai (eliminavus 16 TFAS įtaką), atėmus pinigus ir pinigų ekvivalentus bei koreguoto apyvartinio kapitalo dydį 2019 m. gruodžio 31 d. buvo 14,94 mln. Eur, arba 0,97 mln. Eur mažesni nei 2018 m. pabaigoje.

Augalininkystės segmento apžvalga

Augalininkystės segmento pardavimų rezultatai

Augalininkystės segmento 2019 m. keturių ketvirčio pardavimo pajamos sudarė 29,49 mln. Eur palyginus su 17,48 mln. Eur atitinkamu laikotarpiu 2018 metais (padidėjo 69%). Bendrosios parduotos žemės ūkio produkcijos sąnaudos per 2019 m. keturis ketvirčius buvo 30,45 mln. Eur palyginus su 17,42 mln. Eur per 2018 m. atitinkamą laikotarpį. Žemės ūkio produkcijos atsargų nurašymo ir vertės sumažėjimo sąnaudų suma per 2019 m. dvylika mėnesių sudarė 1,54 mln. Eur, palyginus su 1,40 mln. Eur per 2018 m. dvylika mėnesių. Per 2019 m. dvylika mėnesių patirta 2,50 mln. Eur nuostolio iš augalininkystės segmento produkcijos pardavimo (per 2018 m. atitinkamą laikotarpį nuostolis siekė 1,34 mln. Eur).

2018/2019 metų sezono derlius

2018/2019 metų sezonu bendras Grupės dirbamos žemės plotas sudaro 38,56 tūkst. ha ir yra beveik toks pats kaip ir 2017/2018 metų sezonu. 2018/2019 metų sezonu grūdinėmis kultūromis apsėta 28,67 tūkst. ha (28,50 tūkst. ha buvo apsėta 2017/2018 metų sezonu) iš kurių 11,50 tūkst. ha sudaro kviečiai, 8,04 tūkst. ha ankštinės kultūros ir 9,13 tūkst. ha kitos grūdinės kultūros. Pašarinės kultūros sudaro 8,98 tūkst. ha 2018/2019 metų sezonu palyginus su 9,0 tūkst. ha 2017/2018 metų sezonu.

Ataskaitinio laikotarpio pabaigoje (2019 m. gruodžio 31 d.) visas grūdinių ir pašarinių kultūrų derlius buvo nuimtas. Grūdinėms kultūroms apskaitytas pelnas (nuostolis) iš žemės ūkio produktų pirminio pripažinimo tikrosios vertės pasikeitimo.

² Koreguotas apyvartinis kapitalas = Trumpalaikis biologinis turtas + Prekybos gautinos sumos, išankstiniai apmokėjimai ir kitos gautinos sumos + Atsargos – Prekybos mokėtinos sumos – Kitos mokėtinos sumos ir trumpalaikiai įsipareigojimai. Koreguoto apyvartinio kapitalo formulėje eliminuojami grynujų pinigų ir finansavimo elementai, kas leidžia skaitytojui matyti, kaip panaudojamas tiesiogiai su Grupės veikla susijęs trumpalaikis turtas ir trumpalaikiai įsipareigojimai.

KONSOLIDUOTOS TARPINĖS FINANSINĖS ATASKAITOS

(Visos sumos yra tūkst. Eur, jeigu nenurodyta kitaip)

Apskaičiuota grūdinių kultūrų derliaus tikroji vertė 2019 m. gruodžio 31 d. buvo 3,83 mln. Eur didesnė nei patirtos sąnaudos. Šis skirtumas buvo apskaitytas kaip biologinio turto tikrosios vertės ir žemės ūkio produktų pirminio pripažinimo tikrosios vertės pasikeitimo pelnas finansinėse ataskaitose. Palyginimui, 2018 m. gruodžio 31 d. Grupė apskaitė 3,45 mln. Eur žemės ūkio produktų pirminio pripažinimo tikrosios vertės pasikeitimo nuostolių. Atitinkamai, 2018/2019 metų sezono derliaus rezultatas yra reikšmingai geresnis (7,28 mln. Eur), palyginus su praėjusiu sezonu.

Taip pat, atsižvelgiant į tai, kad ataskaitinio laikotarpio pabaigoje, t.y. 2019 m. gruodžio 31 d., žieminių grūdinių kultūrų, kurių kūlimas numatytas 2020 m., būklė buvo gera ir nebuvo reikšmingų nušalimo požymių Grupė galėjo apskaičiuoti šių kultūrų (žieminių kviečių, rapsų, miežių ir rugių) pasėlių tikrąją vertę 2019 m. gruodžio 31 d. naudodama žemiau esančią formulę ir prielaidas:

Pasėlių tikroji vertė = Patirtos sąnaudos + (Dirbamos žemės plotas ha * prognozuojamas vidutinis derlingumas tonomis per ha * prognozuojama grūdų tonos kaina - dirbamos žemės plotas ha * prognozuojamos sąnaudos per ha) * T * (1 - x), kur:

- Patirtos sąnaudos yra faktiškai patirtos sąnaudos konkrečiai kultūrai iki 2019 m. gruodžio 31 d.
- Dirbamos žemės plotas ha yra konkrečia kultūra apsėtas ir planuojamas nukulti plotas hektarais.
- Prognozuojamas derlingumas tonomis per ha.
- Prognozuojama grūdų tonos kaina - vidutinė konkrečių grūdų pardavimo kaina kontraktuose, pasirašytuose dėl 2018/2019 sezono derliaus pardavimo.
- Prognozuojamos sąnaudos per ha.
- T yra laiko, praėjusio nuo kultūros pasėjimo iki planuojamos derliaus nuėmimo datos, proporcija (pasėlių tikrosios vertės 2019 m. gruodžio 31 d. datai vertinimo atveju proporcija buvo apie 30% priklausomai nuo konkrečios kultūros).
- X yra papildomas koregavimo koeficientas galimiems nenumatytiems neigiamiems veiksniams derliui. 20% buvo naudoti tikrosios vertės skaičiavimams 2019 m. gruodžio 31 d.

Apskaičiuota žieminių kultūrų tikroji vertė 2019/2020 sezonon derliui 2019 m. gruodžio 31 d. yra 1,45 mln. Eur didesnė nei prognozuojamos patirti sąnaudos. Šis skirtumas taip pat apskaitytas kaip biologinio turto tikrosios vertės ir žemės ūkio produktų pirminio pripažinimo tikrosios vertės pasikeitimo pelnas finansinėse ataskaitose.

Svarbu atkreipti dėmesį, kad pašarinių kultūrų tikroji vertė net ir derliaus nuėmimo metu yra nustatoma remiantis bendrosiomis pašarinių kultūrų derliaus sąnaudomis. Kitaip sakant, bendrosios pašarinių kultūrų derliaus sąnaudos yra naudojamos kaip matas pašarinių kultūrų derliaus tikrosios vertės skaičiavimui, nes šių kultūrų atveju nėra aktyvios prekybos rinkos ir nėra galimybių patikimai nustatyti pašarinių kultūrų tikrąją rinkos kainą. Dėl tokio vertinimo principo pašarinių kultūrų tikrosios vertės pokyčio rezultatas yra lygus nuliui.

Kaip jau buvo aptarta anksčiau, ankstesnių laikotarpių Grupės konsoliduotuose tarpiniuose pranešimuose, lietaus trūkumas 2019 m. pavasarį ir vasaros pradžioje (2019 m. balandis Lietuvos hidrometeorologijos tarnybos buvo pripažintas sausiausiu per pastarąjį dešimtmetį) bei neįprastai aukšta temperatūra birželio mėnesį turėjo neigiamas įtakos grūdinių kultūrų derlingumo potencialui, ypač ankštiniams kultūroms.

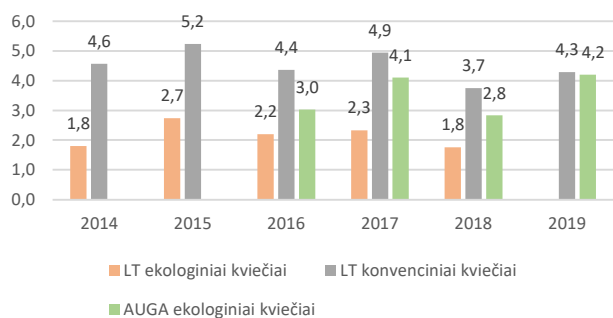
Kaip pateikta grafike žemiau, vidutinis kviečių derlingumas 2019 m. siekė 4,2 t/ha, palyginus su 2,8 t/ha 2018 m. ir 4,1 t/ha 2017 m. Nepaisant to, jog vidutinis kviečių derlingumas šiais metais yra geresnis, palyginus su praėjusiais metais, Grupės nuomone, kviečių derlingumo potencialas šiais metais buvo apie 15% didesnis, jei oro sąlygos būtų buvusios vidutiniškos.

Nepalankios oro sąlygos turėjo reikšmingą neigiamą įtaką ankštinių kultūrų derlingumui. Šiais metais ankštinių kultūrų derlingumas buvo šiek tiek geresnis nei 2018 m, tačiau reikšmingai mažesnis nei 2017 m. Nors ankštinių kultūrų rezultatai yra prasti dvejus metus iš eilės, Grupė nuolat tobulina technologijas, naudojamas šių kultūrų auginime, ir tiki, kad ankštinių kultūrų turi didelį teigiamą potencialą, jei oro sąlygos būtų palankesnės, tai yra artimesnės šiais klimato zoni būdingoms oro sąlygoms.

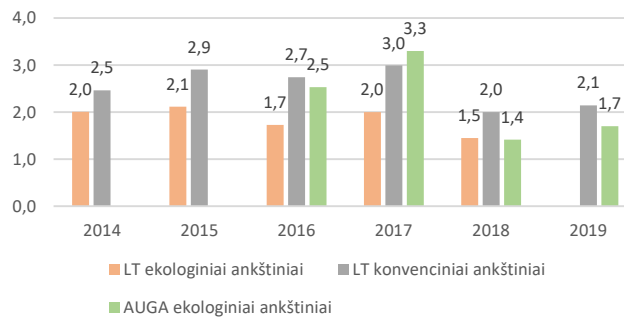
Kaip matyti iš pateiktų duomenų, vidutinis Grupės kviečių ir ankštinių kultūrų derlingumas artėja prie vidutinių derlingumų, pasiekiamų neekologiniuose ūkiuose Lietuvoje. Tai yra susiję su kasmet tobulinamos technologijomis, įgyjama ekologinės žemdirbystės patirtimi bei gerėjančiu dirbamos žemės paruošimu ir žemės kokybe.

KONSOLIDUOTOS TARPINĖS FINANSINĖS ATASKAITOS

(Visos sumos yra tūkst. Eur, jeigu nenurodyta kitaip)



Kviečių derlingumas Lietuvoje, t/ha



Ankštinių kultūrų derlingumas Lietuvoje, t/ha

PASTABA: 2019 metų LT ekologinių augintojų duomenys dar nepaskelbti.

Šaltinis: Lietuvos statistikos departamentas, Lietuvos žemės ūkio produkcijos gamintojų, įtrauktų į Ūkių apskaitos duomenų tinklą (ŪADT), veiklos apskaitos rezultatų tyrimo duomenys, Grupės duomenys

Kitų grūdinių kultūrų derlingumų pokyčiai lyginant 2017/2018 metų ir 2018/2019 metų sezonus buvo iš esmės teigiami. 2018/2019 m. sezonu reikšmingai padidėjo cukrinių runkelių derlingumas, taip pat išaugo avižų, miežių, rugių, rapsų, kukurūzų derlingumas, tačiau sumažėjo sojos derlingumas. Kadangi didėjo beveik visų kitų grūdinių kultūrų derlingumai bendras vidutinis kitų grūdinių kultūrų derlingumas 2018/2019 sezonu siekė 8,24 t/ha ir buvo reikšmingai didesnis, palyginus su 5,10 t/ha derlingumu 2017/2018 metų sezonu.

Žemiau esančioje lentelėje pateiktas kviečių, ankštinių ir kitų grūdinių kultūrų kainų, kuriomis buvo įvertintas nuimtas derlius (tikroji derliaus vertė), palyginimas 2017/2018 ir 2018/2019 metų sezonais. Svarbu pastebėti jog finansinių ataskaitų už 2019 m. keturis ketvirčius skelbimo metu reikšminga dalis 2018/2019 sezono derliaus jau yra parduota arba sudaryti kontraktai fiksuotomis kainomis dėl derliaus pardavimo, todėl derliaus vertė ataskaitinio laikotarpio pabaigai didžiąja dalimi yra nustatyta remiantis faktiškai turimų kontraktų kainomis.

Vidutinė 1 tonos grūdų kaina, eliminavus pardavimo kaštus, EUR	2018/2019	2017/2018	Pokytis 2018/2019 su 2017/2018, %
Kviečiai	243	256	(5%)
Ankštiniai	357	371	(4%)
Kitos grūdinės kultūros	181	221	(18%)

Kaip matyti iš aukščiau pateiktų duomenų, 1 kviečių tonos derliaus vertė 2018/2019 metais buvo 5 proc. mažesnė lyginant su 2017/2018 metų sezonu, ankštinių – taip pat 4 proc. mažesnė. Kitų grūdinių kultūrų kaina buvo reikšmingai mažesnė dėl pasikeitusio skirtingų kultūrų santykio.

Būtina pažymėti, kad kitų grūdinių kultūrų derliaus vidutinė kaina labai priklauso nuo konkrečių kultūrų, įeinančių į šią grupę, plotų proporcijų, nes ji apima ir tokias didelio derlingumo, bet mažesnės kainos už 1 produkcijos toną kultūras, kaip cukriniai runkeliai (2018/2019 metų sezonu cukrinių runkelių derlingumas išaugo 15 proc., palyginus su praėjusiu laikotarpiu, o kaina išliko du ar daugiau kartų mažesnė, palyginus su kitomis grūdinėmis kultūromis). Svarbu pastebėti, jog į kitų grūdinių kultūrų grupę patekusių kultūrų kainos, naudotos skaičiuojant tikrąją derliaus vertę 2018/2019 sezonu išliko tokios pačios arba kito nežymiai, palyginus su 2017/2018 metų sezonu.

Žemiau esančioje lentelėje pateikiamas kviečių, ankštinių ir kitų grūdinių kultūrų sąnaudų, tenkančių 1 hektarui dirbamos žemės palyginimas 2017/2018 ir 2018/2019 sezonais.

Sąnaudos 1 ha dirbamos žemės, Eur	2018/2019	2017/2018*	Pokytis 2018/2019 su 2017/2018, %
Kviečiai	884	881	0%
Ankštiniai	792	790	0%
Kitos grūdinės kultūros	1 176	1 038	13%

* Sąnaudos 1 ha dirbamos žemės neeliminavus vienkartinį sąnaudų, susijusių su perimtu dirbti apleistų žemių tinkamu paruošimu 2016/2017 sezonu.

KONSOLIDUOTOS TARPINĖS FINANSINĖS ATASKAITOS

(Visos sumos yra tūkst. Eur, jeigu nenurodyta kitaip)

Kaip matyti iš pateiktų duomenų, kviečių ir ankštinių sąnaudos, tenkančios 1 ha dirbamos žemės nepakito lyginant 2017/2018 ir 2018/2019 sezonus, o kitų grūdinių kultūrų sąnaudos 13 proc.. Svarbu pastebėti, jog 16 TFAS nuostatų taikymas 2019 m. apie 28 Eur/ha sumažino sąnaudų lygį, kadangi dalis su žemės nuoma susijusių sąnaudų (palūkanos) yra priskiriama ne gamybos kaštams, bet finansinėms sąnaudoms. Eliminavus 16 TFAS įtaką, kviečių ir ankštinių sąnaudos per 1 ha dirbamos žemės išaugo 4 proc., o kitų grūdinių kultūrų sąnaudos – 16 proc. Sąnaudų padidėjimas yra susijęs su geresniu žemės paruošimu ir didesnėmis išlaidomis žemės darbams sezono metu, siekiant didesnio derlingumo. Kaip jau minėta anksčiau, visas derlingumo potencialas nebuvo pasiektas 2018/2019 sezonu dėl nepalankių oro sąlygų.

Žemiau esančioje lentelėje pateiktas kviečių, ankštinių ir kitų grūdinių kultūrų derliaus pelno (nuostolio), tenkančio 1 ha dirbamos žemės, palyginimas 2017/2018 ir 2018/2019 sezonais. Per 2018/2019 metų sezoną kviečių rezultatas reikšmingai pagerėjo ir bendrasis pelnas siekė 217 Eur/ha, palyginus su 157 Eur/ha nuostoliu 2017/2018 metų sezonu. Taip pat, reikšmingai išaugo kitų grūdinių kultūrų rezultatas, tenkantis 1 ha – nuo 90 Eur/ha praėjusį sezoną iki 324 Eur/ha šį sezoną. Kita vertus, Grupė iš ankštinių kultūrų 2018/2019 metų sezonu, kaip ir ankstesniu sezonu, patyrė nuostolį, tačiau jis buvo mažesnis, palyginus su nuostoliu 2017/2018 metų sezonu. Nuostolis iš ankštinių kultūrų tikrosios vertės pasikeitimo derliaus nuėmimo metu siekė 195 Eur/ha per 2018/2019 metų sezoną, palyginus su 268 Eur/ha nuostoliu ankstesniais metais. Kaip jau buvo minėta, nepaisant neigamų rezultatų iš ankštinių kultūrų dvejus metus iš eilės, Grupė nuolat tobulina technologijas, naudojamas ankštinių kultūrų auginimui ir tikisi, jog ankštinių derlingumai turi potencialo reikšmingai didėti esant palankesnėms oro sąlygoms. Atkreiptinas dėmesys, jog 2016/2017 metų sezonu ankštinių derlingumas buvo beveik du kartus didesnis nei šiais metais ir šios ankštinės kultūros buvo vienos pelningiausių tuo sezonu.

Pelnas (nuostolis) derliaus nuėmimo metu, EUR/ha	2018/2019	2017/2018*
Kviečiai	217	(157)
Ankštiniai	(195)	(268)
Kitos grūdinės kultūros	324	90

* Žemės ūkio produkcijos pripažinimo tikrąja verte pelnas (nuostolis) 1 ha dirbamos žemės neeliminavus vienkartinį sąnaudų, susijusių su perimtų dirbti apleistų žemių tinkamu paruošimu 2016/2017 sezonu.

Žemiau esančioje lentelėje pateikiama pašarinių kultūrų derliaus rezultatai. Vertinant pašarinių kultūrų derliaus rezultatus būtina pažymėti, kad pašarinių kultūrų derliaus tikroji vertė derliaus nuėmimo metu yra nustatoma remiantis bendrosiomis pašarinių kultūrų derliaus sąnaudomis. Kitaip sakant, bendrosios pašarinių kultūrų derliaus sąnaudos yra naudojamos kaip matas pašarinių kultūrų derliaus tikrosios vertės skaičiavimui, nes šių kultūrų atveju nėra aktyvios prekybos rinkos ir nėra galimybių patikimai nustatyti pašarinių kultūrų tikrąją rinkos kainą. Dėl tokio vertinimo principo pašarinių kultūrų derliaus pripažinimo tikrąja verte derliaus nuėmimo metu rezultatas yra lygus nuliui. Bendrosios pašarinių kultūrų derliaus sąnaudos 2018/2019 metų sezonu sudarė 7,16 mln. Eur, palyginus su 5,79 mln. Eur 2017/2018 metų sezonu. Vidutinės bendrosios pašarinių kultūrų sąnaudos, tenkančios 1 ha dirbamos žemės 2018/2019 metų sezonu, buvo 797 Eur/ha arba 24 proc. didesnės nei 2017/2018 metų sezonu, kai jos sudarė 643 Eur/ha. Padidėjusios pašarinių kultūrų sąnaudos susijusios su papildomoms išlaidoms žemės darbams, siekiant padidinti žolių derlingumą.

Sąnaudos 1 ha dirbamos žemės, Eur	2018/2019	2017/2018*
Pašarinės kultūros	797	643

* Sąnaudos 1 ha dirbamos žemės neeliminavus vienkartinį sąnaudų, susijusių su perimtų dirbti apleistų žemių tinkamu paruošimu 2016/2017 sezonu.

Vidutinis pašarinių kultūrų derlingumas šį sezoną siekė 6,10 t/ha, o 2017/2018 metų sezonu – 4,93 t/ha. Nepaisant padidėjusios pašarinių kultūrų derlingumo, palyginus su praėjusiu sezonu, šių kultūrų derlingumas buvo mažesnis nei planuota.

Subsidijos žemės ūkiui ir bendrasis pelnas augalininkystės segmente

Bendra subsidijų žemės ūkiui, tenkančių augalininkystės segmentui, suma, kuri buvo sukaupta per keturis ketvirčius 2019 m. sudaro 8,53 mln. Eur palyginus su 9,08 mln. Eur atitinkamu laikotarpiu 2018 m.

Svarbu pastebėti, kad Grupė atliko sąnaudų sukaupimą dėl galimų nacionalinės mokėjimų agentūros sankcijų dėl Lietuvos kaimo plėtros 2014–2020 metų programos priemonės „Ekologinis ūkininkavimas“ taisyklės per 5 metų įsipareigojimų laikotarpį ne trumpiau nei 1 metus, bet ne ilgiau nei 2 metus, nurodytuose laukuose įsėti daugiamečių žolių įsėlių nevykdymo. Grupė neturi duomenų ar sankcijos bus pritaikytos ir kokio tiksliai dydžio jos gali būti. Sukaupimas padarytas remiantis išskirtinai tik Grupės paskaičiavimais ir apskaitytas veiklos sąnaudose. Galutinio sprendimo iš valstybės institucijų tikimasi sulaukti artimiausiais mėnesiais.

KONSOLIDUOTOS TARPINĖS FINANSINĖS ATASKAITOS

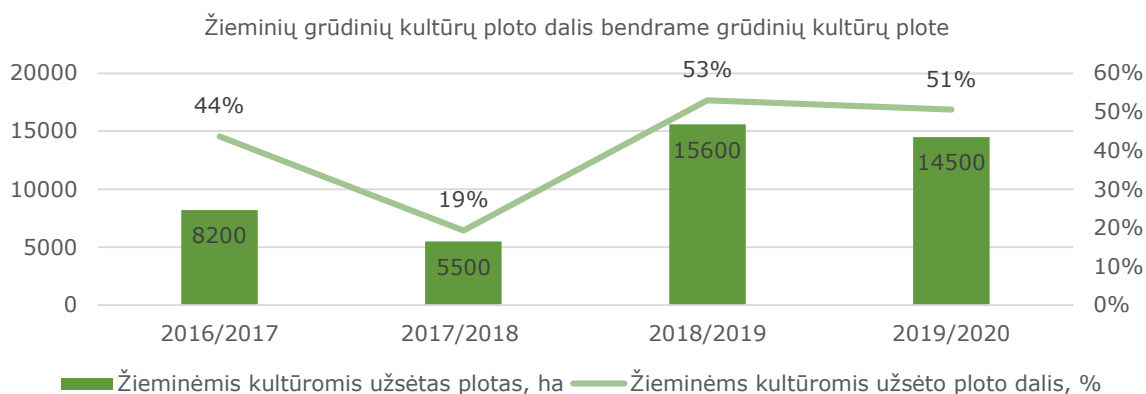
(Visos sumos yra tūkst. Eur, jeigu nenurodyta kitaip)

Žemės ūkio subsidijos, Eur	2019	2018
Tiesioginės subsidijos	5 420	5 677
Ekologinės žemdirbystės subsidijos	3 113	3 405
Subsidijų iš viso	8 533	9 082

Augalininkystės segmento bendrasis pelnas, kuris apima žemės ūkio produkcijos pardavimo rezultata, biologinio turto tikrosios vertės pokyčius bei žemės ūkio subsidijas, 2019 m. per dvylika mėnesių sudarė 11,32 mln. Eur, palyginus su 4,29 mln. Eur ankstesniais metais.

Pasirengimas 2019/2020 metų sezonui

Oro sąlygos 2019 m. rudenį buvo palankios rudeniniams žemės paruošimo darbams 2019/2020 sezonui. Dėl šios priežasties, žieminių kultūrų sėja ir žemės parengimo darbai buvo baigti laiku. 2019 m. rudenį Grupė pasėjo apie 14,5 tūkst. ha žieminių grūdinių kultūrų. Tai sudaro apie pusę viso grūdinių kultūromis planuojamo apsėti ploto 2019/2020 sezonu. Palyginimui, 2018/2019 sezonu buvo pasėta 15,6 tūkst. ha žieminių grūdinių kultūrų. Žieminių kultūrų pasėlių būklė finansinių ataskaitų paskelbimo metu yra gera. Palankios sąlygos rudenį taip pat leido atlikti reikiamus žemės darbus ir tinkamai paruošti žemę 2020 m. pavasario sėjai. Grupė yra tinkamai pasiruošusi 2019/2020 sezonui ir optimistiškai vertina kitų metų derliaus potencialą.



Grybininkystės segmento apžvalga

Grybininkystės segmento 2019 m. dvylikos mėnesių pajamos siekė 28,71 mln. Eur, ir buvo 2,25 mln. Eur arba apie 9% didesnės lyginant su atitinkamu laikotarpiu 2018 m., kai jos sudarė 26,46 mln. Eur. Grybų pardavimo pajamos padidėjo 2,44 mln. Eur, o komposto pardavimo pajamos padidėjo 0,19 mln. Eur.

Grybų pardavimo pajamų augimas 2019 m. susijęs su vidutinės pardavimo kainos didėjimu. Šviežių grybų rinkos poreikių patenkinimas yra Grupės prioritetas dėl geresnių kainų bei siekio išlaikyti tvirtus santykius su klientais. Šviežių grybų kainos yra didesnės nei parduodamų perdirbėjams, todėl šviežių grybų dalies padidėjimas turėjo teigiamą įtaką vidutinių kainų augimui. Vidutinė 1 tonos grybų kaina per 2019 m. keturis ketvirčius sudarė 2 147 Eur/tona (2018 m. keturių ketvirčių vidutinė kaina buvo 1 966 Eur/tona).

Grybininkystės segmento bendrosios pardavimo sąnaudos per 2019 m. keturis ketvirčius buvo 26,14 mln. Eur, 1,41 mln. Eur didesnės lyginant su atitinkamu laikotarpiu 2018 m., kai jos sudarė 24,73 mln. Eur. Vidutinės grybų pardavimo bendrosios sąnaudos, tenkančios 1 tonai parduotų grybų, padidėjo nuo 1 838 Eur/tona iki 1 936 Eur/tona.

Vidutinė grybų pardavimo kaina ir vidutinė grybų pardavimo savikaina daugiausiai padidėjo dėl to, kad padidėjo šviežių grybų su pakuote pardavimai (pakuotų grybų savikaina ir pardavimo kaina yra didesnė nei sveriamų, parduodamų daugkartinėje taroje).

Bendrasis grybininkystės segmento pelnas per dvylika 2019 m. mėnesių buvo 0,84 mln. Eur didesnis ir siekė 2,57 mln. Eur, palyginus su 1,73 mln. Eur 2018 m.

Pienininkystės segmento apžvalga

Pienininkystės segmento 2019 m. keturių ketvirčių pardavimo pajamos siekė 10,14 mln. Eur ir buvo apie 13% didesnės nei 2018 m. atitinkamu laikotarpiu. Pienininkystės segmento pardavimai susideda iš pieno ir galvijų pardavimo. Tiek padidėjęs

KONSOLIDUOTOS TARPINĖS FINANSINĖS ATASKAITOS

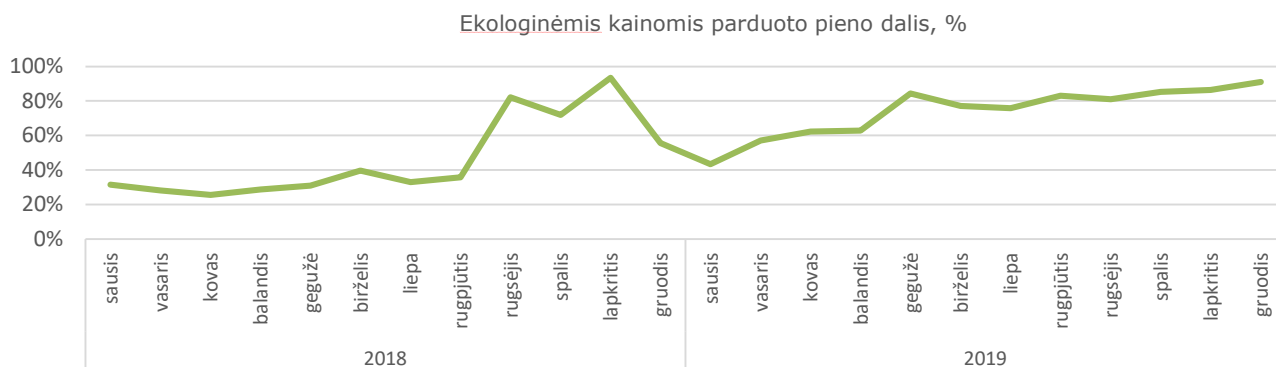
(Visos sumos yra tūkst. Eur, jeigu nenurodyta kitaip)

parduoto pieno kiekis (8%), tiek padidėjusi vidutinė pieno pardavimo kaina (7%) turėjo teigiamos įtakos pajamų augimui, kai tuo tarpu galvijų pardavimai sumažėjo 0,11 mln. Eur dėl sumažėjusio pardavimo kiekio.

Bendras parduto pieno kiekis per dvylika 2019 metų mėnesių siekė 24,49 tūkst. tonų (arba 19,73 kg per karvę per dieną) palyginus su 22,63 tūkst. tonų (arba 18,43 kg per karvę per dieną) 2018 m. tuo pačiu laikotarpiu (8% padidėjimas). Vidutinė pieno kaina per 2019 m. keturis ketvirčius siekė 385 Eur už toną ir buvo 8% didesnė lygiant su atitinkamu laikotarpiu pernai, kai ji buvo 359 Eur už toną.

Ekologinės produkcijos kainomis parduoto pieno dalis per 2019 m. keturis ketvirčius sudarė apie 78% ir buvo reikšmingai didesnė nei 2018 m. atitinkamu laikotarpiu, kai ji sudarė 52%. Be to, ekologinės produkcijos kainomis parduoto pieno kiekis padidėjo nuo 10,39 tūkst. tonų per 2018 m. keturis ketvirčius iki 18,07 tūkst tonų per 2019 m. keturis ketvirčius (61% augimas).

Kaip galima matyti iš grafiko, pateikto žemiau, nuo 2019 m. gegužės mėnesio ekologinės produkcijos kainomis parduoto pieno dalis siekė apie 80% ir šios dalies svyravimai ženkliai sumažėjo, palyginus su ankstesniais periodais. Grupei pavyko stabilizuoti ekologinės produkcijos kainomis parduodamo pieno dalį. Tačiau Grupė ir toliau siekia diversifikuoti klientų portfelį taip užtikrinant dar didesnę ekologinės produkcijos kainomis parduodamo pieno dalį. Grupė vis dar sertifikuoja savo ekologinio pieno gamybos procesą pagal Kinijos ekologinio žemės ūkio reikalavimus. Sertifikavimas apima visą gamybos grandinę nuo galvijų fermų iki pieno perdirbėjų. Šis sertifikatas praplės galimybes parduoti pieną ekologinės produkcijos kainomis. Sertifikavimo procedūra užsitęsė ilgiau nei planuota, tačiau planuojama sertifikavimą baigti per 2020 m. pirmąjį ketvirtį.



Pieno pardavimo savikaina per 2019 m. dvylika mėnesių buvo 10,64 mln. Eur palyginus su 10,26 mln. Eur atitinkamu laikotarpiu pernai (4% padidėjimas). Pieno pardavimo sąnaudų augimas daugiausiai susijęs su pašarų savikainos padidėjimu. Nepaisant bendros pieno pardavimo savikainos augimo, padidėję primilžiai lėmė pieno kilogramo savikainos mažėjimą 3%.

Biologinio turto (galvijų bandos) tikrosios vertės pokyčio nuostolis per 2019 m. keturis ketvirčius sudarė 2,19 mln. Eur. Palyginimui 2018 m. atitinkamu laikotarpiu patirtas 1,81 mln. Eur nuostolis. Nuostolis susidaro kai pieniniai galvijai, kurie yra parduodami mėšai, pervertinami tikrąją verte, lygia mėsos rinkos kainai, taip pat dėl galvijų nurašymų.

Nepaisant padidėjusio nuostolio dėl biologinio turto tikrosios vertės pasikeitimo, pagerėję pieno pardavimų rodikliai sumažino bendrąjį pienininkystės segmento nuostolį. Bendrasis pienininkystės segmento nuostolis už dvylikos mėnesių laikotarpį, pasibaigusį 2019 m. gruodžio 31 d. siekė 1,93 mln. Eur, o tuo pačiu laikotarpiu 2018 m. Grupė patyrė 2,42 mln. Eur bendrojo nuostolio iš pienininkystės segmento.

Galutiniam vartojimui skirtų produktų pakuotėse segmento apžvalga

Galutiniam vartojimui skirtų produktų pakuotėse segmento pardavimo pajamos per 2019 m. dvylika mėnesių sudarė 2,79 mln. Eur palyginus su 1,86 mln. Eur metais anksčiau.

2019 m. Grupė pradėjo tiekti produkciją į JAV rinką. Toliau tęsiamos derybos su JAV ir kitų šalių prekybos tinklais. Taip pat sustiprintas pozicija Švedijos rinkoje, kur tiekiamos su privačia etikete pagamintos sriubos ir kita konservuota produkcija. Konservuoti produktai, ypač vartojimui paruoštos ekologiškos sriubos, ir toliau išlieka pagrindiniu šio segmento eksporto produktu.

Bendrosios galutiniam vartojimui skirtų produktų pardavimo sąnaudos per 2019 m. dvylika mėnesių sudarė 2,83 mln. Eur palyginus su 1,79 mln. Eur atitinkamu laikotarpiu 2018 m.

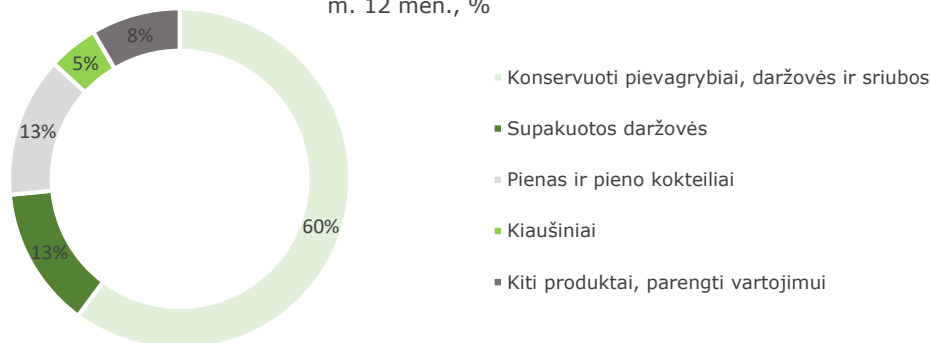
KONSOLIDUOTOS TARPINĖS FINANSINĖS ATASKAITOS

(Visos sumos yra tūkst. Eur, jeigu nenurodyta kitaip)

Bendrasis galutiniam vartojimui skirtų produktų pakuotėse segmento pelnas siekė 0,05 tūkst. Eur per 2019 m. keturis ketvirčius, tuo tarpu 2018 m. tuo pačiu laikotarpiu šio segmento pelnas siekė 0,07 mln. Eur.

2019 m. pajamų struktūra iš galutiniam vartojimui skirtos produkcijos pardavimo pagal produkto tipą pateikta žemiau esančiame grafike.

Pajamų struktūra iš galutiniam vartojimui skirtos produkcijos pardavimo 2019 m. 12 mėn., %



Veiklos sąnaudos

Grupės veiklos sąnaudos per 2019 m. dvylika mėnesių sudarė 11,53 mln. Eur. 2019 m. veiklos sąnaudos reikšmingai padidėjo dėl 1,95 mln. Eur sąnaudų sukaupimo dėl galimų nacionalinės mokėjimų agentūros sankcijų dėl Lietuvos kaimo plėtros 2014–2020 metų programos priemonės „Ekologinis ūkininkavimas“ taisyklės per 5 metų įsipareigojimų laikotarpį ne trumpiau nei 1 metus, bet ne ilgiau nei 2 metus, nurodytuose laukuose įsėti daugiamečių žolių įsėlių nevykdymo. Grupė neturi duomenų ar sankcijos bus pritaikytos ir kokio tiksliai dydžio jos gali būti. Sukaupimas padarytas remiantis išskirtinai tik Grupės paskaičiavimais. Taip pat 2019 m. Grupė apskaitė 0,24 mln. Eur veiklos sąnaudų, susijusių su pradėta darbuotojų akcijų opcionų programa. Šios išlaidos nėra susijusios su realiomis pinigėmis išlaidomis.

2018 m. dvylikos mėnesių veiklos sąnaudoms neigiamą įtaką turėjo sukauptos sąnaudos, susijusios su UAB Arginta Engineering akcijų įsigijimo sandorio nutraukimu 2018 m. pirmąjį ketvirtį (neigiamas efektas 0,72 mln. eurų).

Įvertinus aukščiau aptartus veiksnius 2018 ir 2019 metais, Grupės 2019 m. keturių ketvirčių veiklos sąnaudos šiek tiek sumažėjo, palyginus su 2018 m. atitinkamu laikotarpiu. Palyginimui, 2019 m. keturių ketvirčių veiklos sąnaudos, eliminavus minėtus veiksnius siekia 9,33 mln. Eur, o 2018 m. – 9,63 mln. Eur.

KONSOLIDUOTOS TARPINĖS FINANSINĖS ATASKAITOS

(Visos sumos yra tūkst. Eur, jeigu nenurodyta kitaip)

III. FINANSINĖS ATASKAITOS

Konsoliduotas balansas

	Pastabos	2019 m. gruodžio 31 d. neaudituota	2018 m. gruodžio 31 d. audituota
TURTAS			
Ilgalaikis turtas			
Nekilnojamasis turtas, įranga ir įrengimai	4	128 108	92 892
Nematerialusis turtas		14	2 427
Ilgalaikės gautinos sumos amortizuota savikaina	7	5 676	5 641
Investicijos, apskaitomos nuosavybės metodu		57	57
Finansinis turtas, skirtas parduoti		355	355
Atidėtojo pelno mokesčio turtas		2 211	1 438
Biologinis turtas	5	9 396	9 128
Ilgalaikio turto iš viso		145 817	111 938
Trumpalaikis turtas			
Biologinis turtas	5	16 035	14 390
Atsargos	6	28 958	28 708
Prekybos gautinos sumos, išankstiniai apmokėjimai ir kitos gautinos sumos	7	15 395	14 573
P pinigai ir pinigų ekvivalentai		3 813	2 281
Trumpalaikio turto iš viso		64 201	59 952
TURTO IŠ VISO		210 018	171 890
NUOSAVYBĖ IR ĮSIPAREIGOJIMAI			
Kapitalas ir rezervai			
Įstatinis kapitalas	2	65 951	65 951
Akcijų priedai		6 707	6 707
Perkainojimo rezervas		10 256	7 155
Privalomasis rezervas		1 649	1 649
Rezervas suteikti darbuotojams akcijas		957	957
Nepaskirstytasis pelnas (sukaupti nuostoliai)		6 158	8 937
Nuosavas kapitalas, tenkantis Bendrovės akcininkams		91 678	91 356
Nekontroliuojanti dalis		369	359
Nuosavo kapitalo iš viso		92 047	91 715
Ilgalaikiai įsipareigojimai			
Paskolos	8	20 670	13 829
Nuomos įsipareigojimai	9	36 150	7 889
Atidėtosios dotacijų pajamos		2 992	3 433
Atidėtojo pelno mokesčio įsipareigojimai		882	883
Ilgalaikių įsipareigojimų iš viso		60 694	26 034
Trumpalaikiai įsipareigojimai			
Ilgalaikių paskolų einamųjų metų dalis	8	10 819	9 256
Ilgalaikių nuomos įsipareigojimų einamųjų metų dalis	9	7 054	3 618
Trumpalaikės paskolos	8	19 300	21 270
Prekybos mokėtinos sumos		13 432	14 681
Kitos mokėtinos sumos		6 671	5 316
Trumpalaikių įsipareigojimų iš viso		57 277	54 141
Įsipareigojimų iš viso		117 971	80 175
NUOSAVYBĖ IR ĮSIPAREIGOJIMAI IŠ VISO		210 018	171 890

KONSOLIDUOTOS TARPINĖS FINANSINĖS ATASKAITOS

(Visos sumos yra tūkst. Eur, jeigu nenurodyta kitaip)

Konsoliduota pelno (nuostolių) ataskaita

	Pastabos	2019 m. gruodžio 31 d. neaudituota	2018 m. gruodžio 31 d. audituota
Pardavimai	<u>10</u>	71 134	54 749
Pardavimų savikaina	<u>10</u>	(62 296)	(45 824)
Biologinio turto ir žemės ūkio produktų pirminio pripažinimo tikrosios vertės pasikeitimo įtaka	<u>5, 10</u>	3 082	(5 262)
BENDRAS PELNAS		11 920	3 663
Veiklos sąnaudos	<u>11</u>	(11 532)	(10 354)
Kitos veiklos pajamos	<u>12</u>	744	2 753
VEIKLOS PELNAS		1 132	(3 938)
Finansinės veiklos sąnaudos	<u>13</u>	(4 919)	(2 295)
Asocijuotų įmonių grynojo pelno (nuostolio) dalis, apskaityta naudojant nuosavybės metodą		-	(229)
PELNAS (NUOSTOLIAI) PRIEŠ PELNO MOKESTĮ		(3 787)	(6 462)
Pelno mokestis		773	482
GRYNASIS PELNAS (NUOSTOLIAI)		(3 014)	(5 980)
PRISKIRTINA:			
Bendrovės savininkams		(3 025)	(5 957)
Mažumos akcijų savininkams		10	(23)
		<u>(3 015)</u>	<u>(5 980)</u>
KITŲ BENDRŪJŲ PAJAMŲ ATASKAITA			
GRYNASIS PELNAS (NUOSTOLIAI) UŽ LAIKOTARPĮ		(3 015)	(5 980)
BENDRŪJŲ PAJAMŲ (NUOSTOLIŲ) UŽ METUS IŠ VISO		(3 015)	(5 980)
PRISKIRTINA:			
Bendrovės akcininkams		(3 025)	(5 957)
Mažumos akcijų savininkams		10	(23)
		<u>(3 015)</u>	<u>(5 980)</u>

KONSOLIDUOTOS TARPINĖS FINANSINĖS ATASKAITOS

(Visos sumos yra tūkst. Eur, jeigu nenurodyta kitaip)

Nuosavo kapitalo pokyčių ataskaita

	Įstatinis kapitalas	Akcijų priedai	Perkainojimo rezervas	Valiutų kursų pokytis	Rezervas suteikti darbuotojams akcijas	Privalomasis rezervas	Nepaskirstytas pelnas	Nuosavybė, tenkanti Bendrovės akcininkams	Nekontroliuojanti dalis	Iš viso
Likutis										
2017 m. gruodžio 31 d.										
(audituota)	54 351	738	5 889	(165)	-	579	17 086	78 478	382	78 860
Bendrosios pajamos										
Grynasis pelnas (nuostoliai) už metus	-	-	-	-	-	-	(5 957)	(5 957)	(23)	(5 980)
Dukterinės įmonės pardavimas	-	-	-	165	-	-	(165)	-	-	-
Kitos bendrosios pajamos										
Žemės perkainojimas, atskaičius mokesčius	-	-	1 266	-	-	-	-	1 266	-	1 266
Valiutos kurso pasikeitimo įtaka	-	-	-	-	-	-	-	-	-	-
Bendrujų pajamų iš viso	-	-	1 266	165	-	-	(6 122)	(4 691)	(23)	(4 714)
Sandoriai su akcininkais										
Privalomojo rezervo didinimas	-	-	-	-	-	1 070	(1 070)	-	-	-
Rezervo suteikti darbuotojams akcijas suformavimas	-	-	-	-	957	-	(957)	-	-	-
Paprastųjų akcijų emisija po sandorio išlaidų	11 600	5 969	-	-	-	-	-	17 569	-	17 569
Sandorių su akcininkais iš viso	11 600	5 969	-	-	957	1 070	(2 027)	17 569	-	17 569
Likutis										
2018 m. gruodžio 31 d.										
(audituota)	65 951	6 707	7 155	-	957	1 649	8 936	91 355	359	91 714
Bendrosios pajamos										
Grynasis pelnas (nuostoliai) už metus	-	-	-	-	-	-	(3 025)	(3 025)	10	(3 015)
Akcijų opcionų darbuotojams sanaudos, pripažintos pelno (nuostolių) ataskaitoje	-	-	-	-	-	-	247	247	-	247
Kitos bendrosios pajamos										
Žemės perkainojimas, atskaičius mokesčius	-	-	3 101	-	-	-	-	3 101	-	3 101
Bendrujų pajamų iš viso	-	-	3 101	-	-	-	(2 778)	323	10	333
Sandoriai su akcininkais										
Privalomojo rezervo didinimas	-	-	-	-	-	-	-	-	-	-
Sandorių su akcininkais iš viso	-	-	-	-	-	-	-	-	-	-
Likutis										
2019 m. gruodžio 31 d.										
(neaudituota)	65 951	6 707	10 256	-	957	1 649	6 158	91 678	369	92 047

KONSOLIDUOTOS TARPINĖS FINANSINĖS ATASKAITOS

(Visos sumos yra tūkst. Eur, jeigu nenurodyta kitaip)

P pinigų srautų ataskaita

	2019 m. gruodžio 31 d. neauditauta	2018 m. gruodžio 31 d. auditauta
Pagrindinės veiklos pinigų srautai		
Grynasis pelnas prieš apmokestinimą ir mažumos dalį	(3 788)	(6 462)
<i>Nepiniginų sąnaudų (pajamų) atstatymas ir kiti koregavimai</i>		
Nusidėvėjimo sąnaudos (IMT)	4 7 365	7 504
Nusidėvėjimo sąnaudos (16 TFAS)	5 492	-
Amortizacijos sąnaudos	4	565
Akcijų opcionų darbuotojams sąnaudos, pripažintos pelno (nuostolių) ataskaitoje	247	-
Nekilnojamojo turto, įrangos ir įrengimų nurašymai ir vertės sumažėjimas	-	52
(Pelnas) nuostoliai dėl ilgalaikio turto pardavimo	16	(15)
Investicijų, apskaitomų nuosavybės metodu, (pelno) nuostolių dalis	-	229
Dukterinių įmonių pardavimo (pelnas) nuostoliai	-	(2 062)
Atidėjiniai galimiems gautinų sumų nuostoliams	180	31
Atidėjinyje dėl galimų NMA sąskaičių	1 950	-
Atsargų nurašymas	1 861	1 590
Finansinės sąnaudos	2 210	1 774
Finansinės sąnaudos (16 TFAS)	2 093	-
Nekilnojamojo turto, įrangos ir įrengimų vertės sumažėjimo atstatymas	11 -	109
(Pelnas) nuostoliai dėl biologinio turto tikrosios vertės pasikeitimo	5 (3 082)	5 262
Su turto susijusios dotacijos, pripažintos pajamomis	(442)	(484)
<i>Apyvartinio kapitalo pasikeitimas</i>		
Biologinio turto sumažėjimas (padidėjimas)	2 571	(10 640)
Gautinų sumų ir išankstinių apmokėjimų sumažėjimas (padidėjimas)	(1 451)	(2 535)
Atsargų sumažėjimas (padidėjimas)	(2 111)	(3 918)
Prekybos mokėtinų sumų ir kitų mokėtinų sumų padidėjimas (sumažėjimas)	(5 338)	(739)
	7 778	(9 739)
Sumokėtos palūkanos, netto	(2 210)	(1 747)
Grynieji pagrindinės veiklos pinigų srautai	5 568	(11 486)
Investicinės veiklos pinigų srautai		
Nekilnojamojo turto, įrangos ir įrengimų pirkimas	(3 312)	(4 025)
Ilgalaikio nematerialiojo turto įsigijimai	-	(12)
Investicijų pirkimas	-	(2 193)
Nekilnojamojo turto, įrangos ir įrengimų pardavimo įplaukos	383	210
Investicijų pardavimų įplaukos	-	985
Dotacijos, susijusios su investicijomis, gautos iš NMA	-	260
Kitos gražintos paskolos	857	-
Kitos suteiktos paskolos	(442)	(1 261)
Grynieji investicinės veiklos pinigų srautai	(2 514)	(6 036)
Finansinės veiklos pinigų srautai		
Įplaukos iš akcijų emisijos	-	17 569
Obligacijos	18 523	-
Finansinėms institucijoms gražintos paskolos	(11 899)	(18 450)
Gautos paskolos iš finansinių institucijų	3 730	21 199
Kitos gautos (sumokėtos) paskolos	(3 920)	4 000
Finansinio lizingo mokėjimai	(7 953)	(5 135)
Grynieji finansinės veiklos pinigų srautai	(1 519)	19 183
Grynasis pinigų srautų padidėjimas	1 534	1 661
Pinigai ir pinigų ekvivalentai laikotarpio pradžioje	2 281	620
Pinigai ir pinigų ekvivalentai laikotarpio pabaigoje	3 813	2 281

KONSOLIDUOTOS TARPINĖS FINANSINĖS ATASKAITOS

(Visos sumos yra tūkst. Eur, jeigu nenurodyta kitaip)

IV. AIŠKINAMASIS RAŠTAS

1. Rengimo pagrindas

Finansinė informacija už 12 mėn. laikotarpį, pasibaigusį 2019 m. gruodžio 31 d., paruošta pagal 34 Tarptautinį apskaitos standartą „Tarpinė finansinė atskaitomybė“ (toliau – 34 TAS). Ši tarpinė atskaitomybė turėtų būti skaitoma kartu su konsoliduotu metiniu pranešimu bei konsoliduotomis finansinėmis ataskaitomis už 2018 metus, kurie buvo paruošti remiantis tarptautiniais finansinės atskaitomybės standartais (toliau – TFAS).

Ataskaitos pateikimo valiuta yra euras (Eur). Finansinės ataskaitos yra pateiktos tūkstančiais eurų, nebent nurodyta kitaip. Konsoliduota tarpinė Grupės finansinė informacija už 12 mėn. laikotarpį, pasibaigusį 2019 m. gruodžio 31 d. audituota nebuvo. Konsoliduotas finansines ataskaitas už metus, pasibaigusius 2018 m. gruodžio 31 d. auditavo nepriklausomas auditorius UAB PriceWaterhouseCoopers.

Finansinių ataskaitų parengimas pagal 34 TAS reikalauja tam tikrų apskaitinių vertinimų. Jie taip pat reikalauja Bendrovės vadovybės įvertinimo taikant tam tikras Grupės apskaitos politikas. Veiklos sritys, kuriose yra būtinas Bendrovės vadovybės vertinimas arba kuriose tam tikrų vertinimų įtaka gali būti reikšminga konsoliduotoms finansinėms ataskaitoms yra aprašytos žemiau.

Pokyčiai apskaitos politikoje

TFAS 16 pritaikymas

Grupė pritaikė naujus 16-ojo TFAS reikalavimus retrospektyviai nuo 2019 m. sausio 1 d., tačiau netaisė 2018 m. ataskaitinio laikotarpio palyginamųjų finansinių ataskaitų, kaip tai leidžia šio standarto įgyvendinimo nuostatos. Todėl perklasifikavimai ir koregavimai, atsirandantys dėl naujojo standarto, pripažįstami balanse nuo 2019 m. sausio 1 d.

Įgyvendinusi 16-ąjį TFAS, Grupė pripažino nuomos įsipareigojimus, kurie anksčiau buvo priskirti „veiklos nuomai“ pagal 17-ojo TAS „Nuoma“ principus. Šie įsipareigojimai buvo įvertinti likusių nuomos mokėjimų dabartine verte, diskontuota naudojant Grupės vidutinę skolinimosi palūkanų normą, kuri 2019 m. sausio 1 d. buvo 6 proc.

Grupė pirmą kartą pritaikydama 16-ąjį TFAS naudojo šiais standarto leidžiamais praktiniais palengvinimais:

- Grupė pritaikė vieningą diskonto normą nuomos portfeliui, turinčiam pakankamai panašias savybes;
- pasitikėjimas ankstesniais vertinimais kai nuomos sutartys yra sudėtingos;
- veiklos nuomos sutarčių, kurių likęs nuomos laikotarpis yra trumpesnis nei 12 mėnesių, vertinimas 2019 m. sausio 1 d. kaip trumpalaikės nuomos (pripažįstant nuomos mokėjimus sąnaudomis tiesioginiu būdu);
- pradinių tiesioginių išlaidų, susijusių su turto naudojimo teisės įvertinimu, neįtraukimas į pirminį pritaikymą;
- Vidutinio homogeninių sutarčių termino naudojimas nustatant nuomos terminą, kai sutartyje yra galimybių pratęsti ar nutraukti nuomos sutartį.

Nuomos sutartis, anksčiau priskirtas veiklos nuomai, Grupė pripažino turtu, apskaitytą naudojimosi teise, ir nuomos įsipareigojimais balansinėmis vertėmis pradinio taikymo dieną atsižvelgiant į būsimus nuomos mokėjimus. 16 TFAS vertinimo principai taikomi tik po tos datos. Tai lėmė 34 893 tūkst. Eur. vertės koregavimus, susijusius su turto naudojimosi teisėmis, ir 34 893 tūkst. Eur. nuomos įsipareigojimų kintamųjų nuomos mokėjimų pagrindu pagal diskonto indeksą. Nuomos įsipareigojimų perkainojimai buvo pripažinti atitinkamo turto naudojimo teisių koregavimais iškart po pirminio pritaikymo dienos.

	2019 m. sausio 1 d.
<i>Veiklos nuomos įsipareigojimai, atskleisti 2018 m. gruodžio 31 d.</i>	43 896
Diskontuoti veiklos nuomos mokėjimai naudojant nuomininko skolinimosi palūkanų normą pirminio pritaikymo dieną	34 893
Pridėti: finansinės nuomos įsipareigojimai, pripažinti 2018 m. gruodžio 31 d.	11 287
Nuomos įsipareigojimai, pripažinti 2019 m. sausio 1 d.	46 180
Ilgalaikės nuomos įsipareigojimų trumpalaikė dalis	7 731
Ilgalaikės nuomos įsipareigojimų ilgalaikė dalis	38 449
	46 180

Naudojimosi teise apskaitytas turtas buvo vertinamas pagal nuomos įsipareigojimui lygią sumą, koreguotą išankstinių mokėjimų ar sukauptų nuomos mokėjimų, susijusių su šia nuoma sumomis, pripažintomis balanse 2018 m. gruodžio 31 d.

KONSOLIDUOTOS TARPINĖS FINANSINĖS ATASKAITOS

(Visos sumos yra tūkst. Eur, jeigu nenurodyta kitaip)

Pokyčiai apskaitos politikoje (tęsinys)

Pirminio standarto pritaikymo datai nebuvo jokių apsunkintų nuomos sutarčių, dėl kurių reikėtų koreguoti naudojimosi teise apskaitytą turą.

Naudojimosi teise pripažintas turtas susijęs su šiomis ilgalaikio turto grupėmis:

	2019 m. gruodžio 31 d.	2019 m. sausio 1 d.
Žemė	38 031	36 710
Pastatai	975	1 038
Viso	39 006	37 748

Apskaitos politikos pokytis 2019 m. sausio 1 d. paveikė šiuos balanso straipsnius:

	2018 m. gruodžio 31 d. pristatyta ataskaitose	16 TFAS	2019 m. sausio 1 d. (po 16 TFAS pritaikymo)
TURTAS			
Ilgalaikis turtas			
Nekilnojamas turtas, įranga ir įrengimai	92 892	41 407	134 229
Nematerialus turtas	2 427	(2 401)	26
Ilgalaikio turto iš viso	111 938	39 006	150 944
Turto iš viso	171 890	39 006	210 896
Ilgalaikiai įsipareigojimai			
Ilgalaikiai nuomos įsipareigojimai	7 889	34 893	42 782
Viso ilgalaikių įsipareigojimų	26 034	34 839	60,927
Trumpalaikiai įsipareigojimai			
Trumpalaikė ilgalaikių nuomos įsipareigojimų dalis	3 618	4 113	7 731
Viso trumpalaikiai įsipareigojimai	54 141	4 113	58 254
Viso įsipareigojimų	80 175	39 006	119 181
Viso nuosavo kapitalo ir įsipareigojimų	171 890	39 006	210 896

Grynasis poveikis nepaskirstytam pelnui 2019 m. gruodžio 31 d. buvo neigiamas ir sudarė 955 tūkst. Eur. Šis neigiamas poveikis atsiranda tik dėl apskaitos principų keitimo ir niekaip nėra susijęs su pinigėmis išlaidomis.

Mokėjimai akcijomis

Pradėta taikyti mokėjimų akcijomis apskaita, nes Grupė pradėjo darbuotojų akcijų opcionų programą, kuri išsamiau aprašyta 2 pastaboje.

Išlaidų, susijusių su opcionais apskaita

Bendros sukauptos išlaidos apskaičiuojamos pagal toliau aprašytą formulę. Išlaidos apskaitomos pelno (nuostolių) ataskaitoje ir kaupiamos nuosavybėje atsižvelgiant į dienų skaičių, praėjusį nuo opciono suteikimo dienos iki atskaitinės opciono įsigaliojimo dienos. Kiekvienais metais Bendrovė peržiūrės galiojančias suteiktų opcionų sutartis, kad įmanomai tiksliausiai atspindėtų nuosavybės priemonių, kurias tikimasi perduoti darbuotojams, skaičių.

Visos išlaidos, susijusios su akcijų opcionais, apskaičiuojamos remiantis formule:

$$\text{Akcijos kaina suteikimo dieną} \times \text{Suteiktos akcijos} \times (1 - \text{metinė darbuotojų kaita})^{\text{darbuotojo darbo laikotarpis iki opciono įsigaliojimo}}$$

Kur:

Akcijos kaina - nustatoma atsižvelgiant į opciono suteikimo dieną buvusią Bendrovės akcijų uždarymo kainą „Nasdaq“ vertybinių popierių biržoje;

Suteikimo diena yra opciono sutarties pasirašymo tarp Bendrovės ir gavėjo data, nes visos sąlygos yra nustatytos šioje sutartyje ir nėra jokių kitų susitarimų, kuriuos reikėtų patvirtinti vėlesnis laikotarpiais;

KONSOLIDUOTOS TARPINĖS FINANSINĖS ATASKAITOS

(Visos sumos yra tūkst. Eur, jeigu nenurodyta kitaip)

Pokyčiai apskaitos politikoje (tęsinys)

Suteiktos akcijos - akcijos, kurios bus suteikiamos darbuotojui pagal opciono sutartį;

Darbuotojų kaita - tikimybė, kad bus pasinaudota opcionu yra koreguojama pagal prognozuojamą personalo kaitos procentą laikotarpiu iki opciono įsigaliojimo. Šis santykis apskaičiuojamas remiantis istoriniais 2 metų darbuotojų kaitos duomenimis. Į istorinius darbuotojų kaitos duomenis įtraukiama tik tų pareigybių, kurios turi teisę įgyti opcioną, kaita. Kitų pozicijų darbuotojų kaita neįtraukiama į šį santykį.

Yra opcionų sandorių, kurie pasirašyti su specialia sąlyga - kad opciono gavėjams neturi būti susiję su Bendrove jokiais darbo santykiais, tačiau jiems vis tiek reikės išlaukti 3 metų laikotarpį, kad galėtų pasinaudoti opcionu. Dėl šios priežasties apskaičiuojant šių opcionų išlaidas personalo kaitos koeficientas netaikomas, nes tai neturi įtakos jų galimybėms pasinaudoti opcionu.

Opciono įsigaliojimo laikotarpis yra nustatytas opciono sutartyje ir yra lygus 3 metams.

2. Emitento įstatinis kapitalas

2019 m. gruodžio 31 d. AUGA group, AB įstatinis kapitalas buvo 65 950 713,08 Eur (65 950 713,08 Eur 2018 m. gruodžio 31 d.). Bendrovės įstatinį kapitalą sudaro 227 416 252 paprastosios vardinės akcijos (227 416 252 paprastosios vardinės akcijos 2018 m. gruodžio 31 d.). Kiekvienos išleistos akcijos nominali vertė yra 0,29 euro centai, visos akcijos yra visiškai apmokėtos. Kiekviena akcija suteikia įprastines turtines ir neturtines teises, kaip numatyta Lietuvos Respublikos akcinių bendrovių įstatyme ir Bendrovės įstatuose.

Darbuotojams skirtų akcijų opcionai

Metiniame visuotiniame akcininkų susirinkime, įvykusiame 2019 m. balandžio 30 d., AUGA group, AB akcininkai patvirtino darbuotojams skirtų opcionų programą. Darbuotojų opcionų programą yra skirta suteikti ilgalaikę naudą darbuotojams, pagerinant jų veiklos rezultatus ir motyvaciją likti įmonėje.

Pagal planą dalyviams suteikiami opcionai nemokamai įsigyti bendrovės akcijų, kurios suteikiamos tik tuo atveju, jei darbuotojas įvykdys 3 metų darbo trukmės Grupėje sąlygą. Įvykdęs šią sąlygą darbuotojas gali pasinaudoti opcionu. Kitų sąlygų gavėjui nėra. Jei gavėjas neįvykdo 3 metų darbo trukmės Grupėje sąlygos - opcionas neįsigalioja ir darbuotojas neturi teisės pasinaudoti šiuo opcionu.

Opcionas nustoja galioti jei yra pradėtos bendrovės restruktūrizavimo, bankroto, likvidavimo ar panašios procedūros, kurios tęsiasi ir (arba) baigiasi likvidavus bendrovę. Taip pat, jei abi šalys (Bendrovė ir gavėjas) sutinka nutraukti opciono sandorį ir jei gavėjas savo veiksmais ar neveikimu padarė žalą bendrovei.

Šie mokėjimai akcijomis darbuotojams vykdomi tik nuosavybės vertybiniais popieriais (akcijomis). Įgyvendinant kiekvieną opciono sandorį, jis gali būti konvertuojamas į vieną paprastąją akciją. Akcijos bus išleidžiamos iš suformuoto rezervo suteikti darbuotojams akcijas (suformuoto ir patvirtinto dabartinių akcininkų), nominalia 0,29 Eur verte, jomis padidinant bendrovės įstatinį kapitalą.

Pagal programą opcionai suteikiami nemokamai. Nėra jokių socialinio draudimo įmokų ar pajamų mokesčio, kuriuos bendrovė turėtų sumokėti vykdymo metu (arba bet kuriuo kitu momentu iki suteikimo datos) ir kurie turėtų būti sukaupti įsipareigojimuose. Darbuotojai, kurie pasinaudos opcionais ir gaus bendrovės akcijas, turės sumokėti pajamų mokestį patys.

Darbuotojams teikiamų akcijų opcionų judėjimas:

	Vidutinė kaina	Suteiktų opcionų skaičius 2019 m. gruodžio 31 d.	Vidutinė kaina	Suteiktų opcionų skaičius 2018 m. gruodžio 31 d.
Pradinis likutis	0,458	200 000	-	-
Suteikta per laikotarpį	0,374	2 348 860	0,458	200 000
Panaudota per laikotarpį	-	-	-	-
Prarado galią per laikotarpį	-	-	-	-
Likutis laikotarpio pabaigoje	0,376	2 548 860	0,458	200 000
<i>Likusių nepanaudotų opcionų vidutinis svertinis laikotarpis iki įsigaliojimo, laikotarpio pabaigoje</i>		2,26		2,78

KONSOLIDUOTOS TARPINĖS FINANSINĖS ATASKAITOS

(Visos sumos yra tūkst. Eur, jeigu nenurodyta kitaip)

Emitento įstatinis kapitalas (tęsinys)

Ataskaitinio laikotarpio pabaigoje nepanaudoti opcionų sandoriai turi tokią galiojimo datą ir realizavimo kainą:

Suteikimo data	Įsigaliojimo data	Suteikimo kaina	Opcionų kiekis 2019 m. gruodžio 31 d.	Opcionų kiekis 2018 m. gruodžio 31 d.
2018-10-12	2022-05-30	0,458	200 000	200 000
2019-04-17	2022-05-30	0,374	2 348 860	-
Iš viso			2 548 860	200 000
<i>Likusių nepanaudotų opcionų vidutinis svertinis laikotarpis iki įsigaliojimo, laikotarpio pabaigoje</i>			2,26	2,78

Akcininkai

Bendras acininkų skaičius 2019 m. gruodžio 31 d. buvo 1 330 (tūkstantis trys šimtai dvidešimt trys), o 2018 m. gruodžio 31 d. buvo 1 149 (tūkstantis šimtas keturiasdešimt devyni). Acininkai turėję daugiau nei 5% visų įmonės akcijų:

Įmonės pavadinimas / Asmens vardas, pavardė	2019 m. gruodžio 31 d.		2018 m. gruodžio 31 d.	
	Akcijų skaičius	Valdomų akcijų dalis, proc.	Akcijų skaičius	Valdomų akcijų dalis, proc.
Baltic Champs Group, UAB (įmonės kodas: 145798333; adresas: Poviliškių k., Šiaulių raj., Lietuva)	125 167 939	55,04	125 167 939	55,04
Europos rekonstrukcijos ir plėtros bankas (įmonės kodas: EBRDGB2LXXXX; adresas: One Exchange Square, London EC2A 2JN, Jungtinė Karalystė)	19 810 636	8,71	19 810 636	8,71
ME Investicija UAB (įmonės kodas: 302489393; adresas: Račių g. 1, Vilnius, Lietuva)	19 082 801	8,39	19 030 801	8,37
Žilvinas Marcinkevičius	15 919 138	7,00	15 919 138	7,00
Kiti smulkūs acininkai	47 435 738	20,86	47 487 738	20,88
Iš viso	227 416 252	100,00	227 416 252	100,00

Informacija apie 2019 m. gruodžio 31 d. Bendrovės stebėtojų tarybos, valdybos narių ir pagrindinių vadovų nuosavybės teise turimas Bendrovės akcijas:

Vardas, Pavardė	Pareigos	Turimų akcijų skaičius, vnt.	Turimų akcijų skaičius, %
Kęstutis Juščius*	Generalinis direktorius	1 392	0,0006%
Tomas Krakauskas**	Valdybos narys	119 000	0,052%

*Kęstutis Juščius, generalinis direktorius, yra vienintelis Baltic Champs Group, UAB, kuri kontroliuoja 55,04 % Bendrovės akcijų, acininkas.

** Tomas Krakauskas yra UAB ME Investicijos, kuri valdo 8,39 % Bendrovės akcijų darbuotojas.

Duomenys apie prekybą emitento vertybiniais popieriais organizuotose rinkose

Bendrovės akcijos yra įtrauktos į NASDAQ Vilnius vertybinių popierių biržos Oficialųjį prekybos sąrašą (santrumpa: AUG1L).

Akcijų tipas	Akcijų skaičius	Akcijos nominalioji vertė (EUR)	Įstatinis kapitalas iš viso (EUR)	Emisijos kodas ISIN
Paprastosios vardinės akcijos	227 416 252	0,29	65 950 713,08	LT0000127466

Bendrovės akcijomis taip pat prekiaujama Varšuvos vertybinių popierių biržoje.

KONSOLIDUOTOS TARPINĖS FINANSINĖS ATASKAITOS

(Visos sumos yra tūkst. Eur, jeigu nenurodyta kitaip)

Emitento įstatinis kapitalas (tęsinys)

Informacija apie Bendrovės akcijų prekybą NASDAQ Vilniaus vertybinių popierių biržoje:

Ataskaitinis periodas	Kaina, EUR			Data pask. sesijos	Bendra apyvarta	
	didž.	maž.	pask. sesijos		Vnt.	EUR, mln.
2019 m. I ketvirtis	0,398	0,352	0,362	2019-03-29	1 814 224	0,683
2019 m. II ketvirtis	0,412	0,358	0,388	2019-06-28	6 628 718	2,213
2019 m. III ketvirtis	0,406	0,351	0,367	2019-09-30	1 334 237	0,506
2019 m. VI ketvirtis	0,384	0,354	0,364	2019-12-30	1 289 610	0,476

AUGA group, AB akcijų kainos pokytis ir parduotų akcijų skaičius nuo 2015 m. sausio 1d. iki 2019 m. gruodžio 31 d.



Šaltinis: NASDAQ Vilnius vertybinių popierių birža

Sutartys su vertybinių popierių viešosios apyvartos tarpininkais

Bendrovė ir FMĮ UAB „Orion Securities“ (A. Tumėno g. 4, B korpusas, LT-01109, Vilnius) yra sudarę sutartį dėl Bendrovės akcijų apskaitos tvarkymo.

3. Grupės struktūra

Konsoliduotą Grupę (toliau – Grupė) 2019 m. gruodžio 31 d. sudaro Bendrovė ir šimtas trisdešimt šešios dukterinės įmonės (2018 m. gruodžio 31 d. – šimtas trisdešimt penkios dukterinės įmonės). 2019 m. kovo 5 d. Grupė pardavė dukterinę kompaniją UAB „Ars Ingeniū“ (įmonės kodas 302602713), kuri nesusijusi su pagrindinėmis grupės veiklomis ir negeneravo pajamų. 2019 rugpjūčio 9 d. Grupė įsigijo dvi įmones – Tėvynės žemelė UAB (įmonės kodas 303301428) ir Tėviškės žemelė UAB (įmonės kodas 303207199). Pastarajai įmonei priklauso žemės sklypų grupė, kuriuos Grupė anksčiau apskaitydavo konsoliduotame balanse remiantis turėtu žemės atpirkimo sandoriu. Tėvynės žemelė UAB valdo 100 proc. Tėviškės žemelė UAB akcijų ir neturi jokio kito reikšmingo turto, išskyrus dukterinės įmonės akcijas. Žemiau išvardintos dukterinės įmonės, kurios yra įtrauktos į Grupės konsoliduotas finansines ataskaitas abejais laikotarpiais.

Nr.	Pavadinimas	Teisinė forma	Įmonės kodas	Įregistravimo vieta	Veiklos pobūdis	Grupės nuosavybės dalis %	
						2019 12 31	2018 12 31
1.	UAB Baltic Champs	*4	302942064	Šiaulių r. sav. Poviliškių k. 15 Vilniaus m. sav. Vilniaus m.	**A	100,00%	100,00%
2.	UAB AVG Investment	*4	300087691	Konstitucijos pr. 21C Vilniaus m. sav. Vilniaus m.	**G	100,00%	100,00%
3.	UAB AWG Investment 1	*4	301745765	Konstitucijos pr. 21C Vilniaus m. sav. Vilniaus m.	**G	100,00%	100,00%
4.	UAB AWG Investment 2	*4	301807590	Konstitucijos pr. 21C	**G	100,00%	100,00%

KONSOLIDUOTOS TARPINĖS FINANSINĖS ATASKAITOS

(Visos sumos yra tūkst. Eur, jeigu nenurodyta kitaip)

5.	UAB AGROSS	*4	301807601	Vilniaus m. sav. Vilniaus m. Konstitucijos pr. 21C	**H	100,00%	100,00%
6.	UAB Grain LT	*4	302489354	Vilniaus m. sav. Vilniaus m. Konstitucijos pr. 21C	**H	97,41%	97,41%
7.	UAB Ars Ingenii	*4	302602713	Vilniaus m. sav. Vilniaus m. Konstitucijos pr. 21C	**H	0,00%	100,00%
8.	UAB AgroGIS	*4	302583978	Vilniaus m. sav. Vilniaus m. Konstitucijos pr. 21C	**D	95,00%	95,00%
9.	UAB Agro Management Team	*4	302599498	Jonavos r. sav. Bukonių k. Lankesos g. 2	**E	100,00%	100,00%
10.	UAB Agrotechnikos centras	*4	302589187	Jonavos r. sav. Bukonių k. Lankesos g. 2	**F	100,00%	100,00%
11.	UAB AUGA trade	*4	302753875	Jonavos r. sav. Bukonių k. Lankesos g. 2	**H	100,00%	100,00%
12.	ŽŪB Žemės fondas	*1	300558595	Vilniaus m. sav. Vilniaus m. Konstitucijos pr. 21C	**E	100,00%	100,00%
13.	UAB Žemės vystymo fondas 6	*4	300589719	Vilniaus m. sav. Vilniaus m. Smolensko g. 10	**E	100,00%	100,00%
14.	UAB Žemės vystymo fondas 9	*4	300547638	Jonavos r. sav. Bukonių k. Lankesos g. 2	**E	100,00%	100,00%
15.	UAB Žemės vystymo fondas 10	*4	301522723	Jonavos r. sav. Bukonių k. Lankesos g. 2	**E	100,00%	100,00%
16.	UAB Žemės vystymo fondas 20	*4	300887726	Jonavos r. sav. Bukonių k. Lankesos g. 2	**B	100,00%	100,00%
17.	UAB AUGA Grūduva	*4	174401546	Šakių r. sav. Gotlybiškių k. Radviliškio r. sav. Vaitiekūnų k. Spindulio g. 13	**A	98,97%	98,97%
18.	ŽŪB AUGA Spindulys	*1	171330414	Panevėžio r. sav. Smilgių mstl. Panevėžio g. 23-1	**A	99,99%	99,99%
19.	ŽŪB AUGA Smilgiai	*1	168548972	Radviliškio r. sav. Skėmių k. Kėdainių g. 36	**A	100,00%	100,00%
20.	ŽŪB AUGA Skėmiai	*1	171306071	Radviliškio r. sav. Skėmių k. Kėdainių g. 36	**A	99,97%	99,97%
21.	ŽŪB AUGA Nausodė	*1	154179675	Anykščių r. sav. Kirmėlių k.	**A	99,93%	99,93%
22.	ŽŪB AUGA Dumšiškės	*1	172276179	Raseinių r. sav. Paraseinio k. Šiaulių r. sav. Žadžiūnų k. Gudelių g. 30-2	**A	99,88%	99,88%
23.	ŽŪB AUGA Žadžiūnai	*1	175706853	Gudelių g. 30-2	**A	99,81%	99,81%
24.	ŽŪB AUGA Mantviliškis	*1	161274230	Kėdainių r. sav. Mantviliškio k. Molėtų r. sav. Kazlų k. Škiemonių g. 2A	**A	99,94%	99,94%
25.	ŽŪB AUGA Alanta	*1	167527719	Šiaulių r. sav. Žadžiūnų k. Gudelių g. 30-2	**A	99,99%	99,99%
26.	ŽŪB AUGA Eimučiai	*1	175705032	Šiaulių r. sav. Žadžiūnų k. Gudelių g. 30-2	**A	99,24%	99,24%
27.	ŽŪB AUGA Vėriškės	*1	171305165	Radviliškio r. sav. Vėriškių k.	**A	99,93%	99,93%
28.	ŽŪB AUGA Želsvelė	*1	165666499	Radviliškio r. sav. Vėriškių k.	**A	99,86%	99,86%
29.	ŽŪB AUGA Lankesa	*1	156913032	Marijampolės sav. Želsvos k.	**A	96,91%	96,91%
30.	ŽŪB AUGA Kairėnai	*1	171327432	Jonavos r. sav. Bukonių k.	**A	98,47%	98,47%
31.	ŽŪB AUGA Jurbarkai	*1	158174818	Radviliškio r. sav. Kairėnų k. Jurbarko r. sav. Klišių k. Vytauto Didžiojo g. 99	**A	98,46%	98,46%
32.	ŽŪB AUGA Gustoniai	*1	168565021	Panevėžio r. sav. Gustonių k. M. Kriaučiūno g. 15	**A	100,00%	100,00%
33.	KB Siesarčio ūkis	*3	302501098	Šakių r. sav. Gotlybiškių k. Mokyklos g. 18	**A	99,44%	99,44%
34.	KB Kašėta	*3	302501251	Jonavos r. sav. Bukonių k. Lankesos g. 2	**A	99,44%	99,44%
35.	ŽŪB Gustonys	*1	302520102	Panevėžio r. sav. Gustonių k. M. Kriaučiūno g. 15	**E	100,00%	100,00%
36.	ŽŪB Skėmių pienininkystės centras	*1	302737554	Radviliškio r. sav. Skėmių k. Alyvų g. 1	**A	48,67%	48,67%
37.	ŽŪK AgroBokštai	*3	302485217	Vilniaus m. sav. Vilniaus m. Konstitucijos pr. 21C	**A	97,94%	97,94%
38.	KB Dotnuvėlės valdos	*3	302618614	Šiaulių r. sav. Žadžiūnų k. Gudelių g. 30-2	**A	99,22%	99,22%
39.	KB Nevėžio lankos	*3	302618596	Kėdainių r. sav. Mantviliškio k. Liepos 6-osios g. 60	**A	96,51%	96,51%
40.	KB Radviliškio kraštas	*3	302618742	Radviliškio r. sav. Skėmių k. Kėdainių g. 13	**A	98,67%	98,67%
41.	KB Šventosios pievos	*3	302618201	Raseinių r. sav. Kalnujų mstl. Žieveliškės g. 1	**A	96,36%	96,36%
42.	KB Kairių ūkis	*3	302615194	Panevėžio r. sav. Gustonių k. M. Kriaučiūno g. 15	**A	98,68%	98,68%

KONSOLIDUOTOS TARPINĖS FINANSINĖS ATASKAITOS

(Visos sumos yra tūkst. Eur, jeigu nenurodyta kitaip)

43.	KB Šiaurinė valda	*3	302615187	Šiaulių r. sav. Poviliškių k. 15 Kelmės r. sav. Pašiaušės k. Vilties g. 2	**A	96,15%	96,15%
44.	KB Šušvės žemė	*3	302618767	Vilniaus m. sav. Vilniaus m. Smolensko g. 10-100	**A	98,43%	98,43%
45.	KB Žalmargėlis	*3	303145954	Raseinių r. sav. Kalnujų mstl. Žieveliškės g. 1	**A	98,32%	98,32%
46.	KB Juodmargėlis	*3	303159014	Raseinių r. sav. Kalnujų mstl. Žieveliškės g. 1	**A	99,35%	99,35%
47.	KB AgroMilk	*3	302332698	Širvintų r. sav. Širvintų k. Zosinos g. 7	**A	96,28%	96,28%
48.	KB Purpurėja	*3	302542337	Vilniaus m. sav. Vilniaus m. Konstitucijos pr. 21C	**A	99,53%	99,53%
49.	UAB Bukonių ekologinis ūkis	*4	302846621	Vilniaus m. sav. Vilniaus m. Smolensko g. 10-100	**A	100,00%	100,00%
50.	UAB Agrosaulė 8 Biržų rajono Rinkuškių melioracijos statinių naudotojų asociacija	*4	302846105		**G	100,00%	100,00%
51.	Pasvalio rajono Pušaloto melioracijos statinių naudotojų asociacija	*2	302465556	Biržų r. sav. Biržų m. Vytauto g. 38	**A	48,67%	48,67%
52.	Melioracijos statinių naudotojų asociacija	*2	302465563	Pasvalio r. sav. Diliauskų k. Diliauskų g. 23	**A	48,67%	48,67%
53.	Skėmių melioracijos statinių naudotojų asociacija	*2	303170256	Šiaulių r. sav. Žadžiūnų k. Gudelių g. 30-2	**A	48,67%	48,67%
54.	Vaitiekūnų melioracijos statinių naudotojų asociacija	*2	303170306	Šiaulių r. sav. Žadžiūnų k. Gudelių g. 30-2	**A	48,67%	48,67%
55.	Asociacija Grūdovos melioracija	*2	302567116	Šakių r. sav. Gotlybiškių k. Mokyklos g. 2	**A	65,81%	65,81%
56.	Paulių melioracijos statinių naudotojų asociacija	*2	303169909	Raseinių r. sav. Gėluvos k. Dvaro g. 30	**A	100,00%	100,00%
57.	Melioracijos sistemų naudotojų asociacija	*2	304219592	Vilniaus m. sav. Vilniaus m. Konstitucijos pr. 21C	**A	70,74%	70,74%
58.	Nausodė UAB Traktorių nuomos centras	*4	302820808	Jonavos r. sav. Bukonių k. Lankesos g. 2	**A	100,00%	100,00%
59.	UAB Traktorių nuomos paslaugos	*4	302820797	Jonavos r. sav. Bukonių k. Lankesos g. 2	**A	100,00%	100,00%
60.	UAB Arnega	*4	302661957	Jonavos r. sav. Bukonių k. Lankesos g. 2	**A	100,00%	100,00%
61.	AgroSchool OÜ	*6	12491954	Harju maakond, Tallinn, Kesklinna linnaosa, Lai tn 32-8, 10133	**G	100,00%	100,00%
62.	VŠĮ AgroSchool	*5	303104797	Vilniaus m. sav. Vilniaus m. Smolensko g. 10-100	**C	50,00%	50,00%
63.	UAB AUGA Ramučiai	*4	302854479	Akmenės r. sav. Ramučių k. Klevų g. 11	**A	100,00%	100,00%
64.	UAB AUGA Luganta	*4	300045023	Kelmės r. sav. Pašiaušės k. Vilniaus m. sav. Vilniaus m.	**A	100,00%	100,00%
65.	UAB eTime invest	*4	300578676	Saltoniškių g. 29	**G	100,00%	100,00%
66.	UAB ŽVF Projektai	*4	300137062	Jonavos r. sav. Bukonių k. Lankesos g. 2	**E	52,62%	52,62%
67.	ŽŪB Alantos ekologinis ūkis	*1	303324747	Molėtų r. sav. Kazlų k. Skiemonių g. 2A	**A	100,00%	100,00%
68.	ŽŪB Dumšiškių ekologinis ūkis	*1	303324722	Raseinių r. sav. Paraseinio k. Paraseinio g. 2	**A	100,00%	100,00%
69.	ŽŪB Eimučių ekologinis ūkis	*1	303324715	Šiaulių r. sav. Žadžiūnų k. Gudelių g. 30-2	**A	100,00%	100,00%
70.	ŽŪB Grūdovos ekologinis ūkis	*1	303324804	Šakių r. sav. Gotlybiškių k. Mokyklos g. 2	**A	100,00%	100,00%
71.	ŽŪB Jurbarkų ekologinis ūkis	*1	303325361	Jurbarko r. sav. Klišių k. Vytauto Didžiojo g. 99	**A	100,00%	100,00%
72.	ŽŪB Kairėnų ekologinis ūkis	*1	303325774	Radviliškio r. sav. Vaitiekūnų k. Spindulio g. 13-2	**A	100,00%	100,00%
73.	ŽŪB Lankesos ekologinis ūkis	*1	303325710	Jonavos r. sav. Bukonių k. Lankesos g. 2	**A	100,00%	100,00%
74.	ŽŪB Mantviliškio ekologinis ūkis	*1	303325703	Kėdainių r. sav. Mantviliškio k. Liepos 6-osios g. 60	**A	100,00%	100,00%
75.	ŽŪB Nausodės ekologinis ūkis	*1	303325781	Anykščių r. sav. Nausodės k. Nausodės g. 55	**A	100,00%	100,00%
76.	ŽŪB Skėmių ekologinis ūkis	*1	303325692	Radviliškio r. sav. Skėmių k. Kėdainių g. 13	**A	100,00%	100,00%

KONSOLIDUOTOS TARPINĖS FINANSINĖS ATASKAITOS

(Visos sumos yra tūkst. Eur, jeigu nenurodyta kitaip)

77.	ŽŪB Smilgių ekologinis ūkis	*1	303325824	Panevėžio r. sav. Smilgių mstl. Panevėžio g. 23-1	**A	100,00%	100,00%
78.	ŽŪB Spindulio ekologinis ūkis	*1	303325817	Radviliškio r. sav. Vaitiekūnų k. Spindulio g. 13-2	**A	100,00%	100,00%
79.	ŽŪB Vėriškių ekologinis ūkis	*1	303325849	Radviliškio r. sav. Skėmių k. Kėdainių g. 13	**A	100,00%	100,00%
80.	ŽŪB Žadžiūnų ekologinis ūkis	*1	303325870	Šiaulių r. sav. Žadžiūnų k. Gudelių g. 30-2	**A	100,00%	100,00%
81.	ŽŪB Želsvelės ekologinis ūkis	*1	303325856	Marijampolės sav. Želsvos k. Želsvelės g. 1	**A	100,00%	100,00%
82.	Prestviigi OÜ	*6	12654600	Harju maakond, Tallinn, Kesklinna linnaosa, Lai tn 32-8, 10133	**G	100,00%	100,00%
83.	Turvaste partners OÜ	*6	12655410	Harju maakond, Tallinn, Kesklinna linnaosa, Lai tn 32-8, 10133	**G	100,00%	100,00%
84.	Nakamaa Agro OÜ	*6	12655522	Harju maakond, Tallinn, Kesklinna linnaosa, Lai tn 32-8, 10113	**G	100,00%	100,00%
85.	Hindaste Invest OÜ	*6	12655384	Harju maakond, Tallinn, Kesklinna linnaosa, Lai tn 32-8, 10133	**G	100,00%	100,00%
86.	Tuudi River OU	*6	12655640	Harju maakond, Tallinn, Kesklinna linnaosa, Lai tn 32-8, 10133	**G	100,00%	100,00%
87.	Palderma Partners OÜ	*6	12654959	Harju maakond, Tallinn, Kesklinna linnaosa, Lai tn 32-8, 10133	**G	100,00%	100,00%
88.	Ave-Martna Capital OÜ	*6	12655155	Harju maakond, Tallinn, Kesklinna linnaosa, Lai tn 32-8, 10133	**G	100,00%	100,00%
89.	Hobring Invest OÜ	*6	12655427	Harju maakond, Tallinn, Kesklinna linnaosa, Lai tn 32-8, 10133	**G	100,00%	100,00%
90.	Rukkirahu Capital OÜ	*6	12655232	Harju maakond, Tallinn, Kesklinna linnaosa, Lai tn 32-8, 10133	**G	100,00%	100,00%
91.	Pahasoo OÜ	*6	12655367	Harju maakond, Tallinn, Kesklinna linnaosa, Lai tn 32-8, 10133	**G	100,00%	100,00%
92.	KB Ganiklis	*3	303429417	Radviliškio r. sav. Skėmių k. Alyvų g. 1-3	**A	98,09%	98,09%
93.	KB Ganiavos gėrybės	*3	303429431	Radviliškio r. sav. Skėmių k. Alyvų g. 1-3	**A	98,09%	98,09%
94.	KB Žemėpačio pieno ūkis	*3	303432388	Raseinių r. sav. Ariogalos sen. Gėluvos k. Dvaro g. 30	**A	98,09%	98,09%
95.	KB Žemynos pienelis	*3	303427989	Raseinių r. sav. Ariogalos sen. Gėluvos k. Dvaro g. 30	**A	98,09%	98,09%
96.	KB Lygiadienio ūkis	*3	303428087	Radviliškio r. sav. Skėmių k. Alyvų g. 1-3	**A	98,09%	98,09%
97.	KB Laumės pieno ūkis	*3	303427996	Raseinių r. sav. Ariogalos sen. Gėluvos k. Dvaro g. 30	**A	98,09%	98,09%
98.	KB Medeinios pienas	*3	303428112	Raseinių r. sav. Ariogalos sen. Gėluvos k. Dvaro g. 30	**A	98,09%	98,09%
99.	KB Gardaitis	*3	303429381	Radviliškio r. sav. Skėmių k. Alyvų g. 1-3	**A	98,09%	98,09%
100.	KB Dimstipatis	*3	303429424	Mažeikių aplinkl. 9, Naikių k., Mažeikių apylinkės sen., Mažeikių r. sav.	**A	98,09%	98,09%
101.	KB Aušlavis	*3	303429456	Radviliškio r. sav. Skėmių k. Alyvų g. 1-3	**A	98,09%	98,09%
102.	KB Austėjos pieno ūkis	*3	303428094	Mažeikių aplinkl. 9, Naikių k., Mažeikių apylinkės sen., Mažeikių r. sav.	**A	98,09%	98,09%
103.	KB Aitvaro ūkis	*3	303429374	Radviliškio r. sav. Skėmių k. Alyvų g. 1-3	**A	98,09%	98,09%
104.	KB Giraičio pieno ūkis	*3	303429399	Mažeikių aplinkl. 9, Naikių k., Mažeikių apylinkės sen., Mažeikių r. sav.	**A	98,09%	98,09%
105.	Fentus 10 GmbH	*6	HRB106477	StraBe des 17 Juni 10b 10623 Berlin, Germany	**G	100,00%	100,00%
106.	Norus 26 AG	*6	HRB109356B	StraBe des 17 Juni 10b 10623 Berlin, Germany	**G	100,00%	100,00%

KONSOLIDUOTOS TARPINĖS FINANSINĖS ATASKAITOS

(Visos sumos yra tūkst. Eur, jeigu nenurodyta kitaip)

107.	LT Holding AG	*6	HRB109265B	StraBe des 17 Juni 10b 10623 Berlin, Germany	**G	100,00%	100,00%
108.	UAB KTG Agrar	*4	300127919	Vilniaus m. sav. Vilniaus m. Konstitucijos pr. 21C	**A	100,00%	100,00%
109.	UAB Agrar Raseiniai	*4	300610316	Raseinių r. sav. Ariogalos sen. Gėluvos k. Dvaro g. 30	**A	100,00%	100,00%
110.	UAB AUGA Mažeikiai	*4	300610348	Mažeikių aplinkl. 9, Naikių k., Mažeikių apylinkės sen.,	**A	100,00%	100,00%
111.	UAB PAE Agrar	*4	300867691	Raseinių r. sav. Gėluvos k. Dvaro g. 30	**A	100,00%	100,00%
112.	UAB Delta Agrar	*4	300868875	Raseinių r. sav. Gėluvos k. Dvaro g. 30	**A	100,00%	100,00%
113.	UAB KTG Grūdai	*4	302637486	Raseinių r. sav. Gėluvos k. Dvaro g. 30	**A	100,00%	100,00%
114.	UAB KTG Eko Agrar	*4	300510650	Raseinių r. sav. Gėluvos k. Dvaro g. 30	**A	100,00%	100,00%
115.	UAB Agronita	*4	300132574	Raseinių r. sav. Gėluvos k. Dvaro g. 30	**A	100,00%	100,00%
116.	UAB Agronuoma	*4	303204954	Raseinių r. sav. Gėluvos k. Dvaro g. 30	**A	100,00%	100,00%
117.	UAB VL Investment Vilnius 12	*4	303205611	Raseinių r. sav. Gėluvos k. Dvaro g. 30	**A	100,00%	100,00%
118.	UAB Agrar Ašva	*4	301608542	Raseinių r. sav. Gėluvos k. Dvaro g. 30	**A	100,00%	100,00%
119.	UAB Agrar Varduva	*4	301608791	Raseinių r. sav. Gėluvos k. Dvaro g. 30	**A	100,00%	100,00%
120.	UAB Agrar Seda	*4	301608777	Raseinių r. sav. Gėluvos k. Dvaro g. 30	**A	100,00%	100,00%
121.	UAB Agrar Kvistė	*4	302308067	Raseinių r. sav. Gėluvos k. Dvaro g. 30	**A	100,00%	100,00%
122.	UAB Agrar Luoba	*4	302308035	Raseinių r. sav. Gėluvos k. Dvaro g. 30	**A	100,00%	100,00%
123.	UAB Agrar Gaja	*4	302594412	Raseinių r. sav. Gėluvos k. Dvaro g. 30	**A	100,00%	100,00%
124.	UAB Agrar Ariogala	*4	301626540	Raseinių r. sav. Gėluvos k. Dvaro g. 30	**A	100,00%	100,00%
125.	UAB Agrar Girdžiai	*4	301621568	Raseinių r. sav. Gėluvos k. Dvaro g. 30	**A	100,00%	100,00%
126.	UAB Agrar Vidauja	*4	301622531	Raseinių r. sav. Gėluvos k. Dvaro g. 30	**A	100,00%	100,00%
127.	UAB Agrar Raudonė	*4	302309532	Raseinių r. sav. Gėluvos k. Dvaro g. 30	**A	100,00%	100,00%
128.	UAB Agrar Venta	*4	302307855	Raseinių r. sav. Gėluvos k. Dvaro g. 30	**A	100,00%	100,00%
129.	UAB Agrar Nerys	*4	302594063	Raseinių r. sav. Gėluvos k. Dvaro g. 30	**A	100,00%	100,00%
130.	UAB Agrar Gėluva	*4	302312133	Raseinių r. sav. Gėluvos k. Dvaro g. 30	**A	100,00%	100,00%
131.	UAB Agrar Betygala	*4	302312222	Raseinių r. sav. Gėluvos k. Dvaro g. 30	**A	100,00%	100,00%
132.	UAB Agrar Dubysa	*4	302312215	Raseinių r. sav. Gėluvos k. Dvaro g. 30	**A	100,00%	100,00%
133.	UAB Agrar Pauliai	*4	302312165	Raseinių r. sav. Gėluvos k. Dvaro g. 30	**A	100,00%	100,00%
134.	UAB Agrar Mituva	*4	302312172	Raseinių r. sav. Gėluvos k. Dvaro g. 30	**A	100,00%	100,00%
135.	UAB AUGA Raseiniai	*4	304704364	Raseinių r. sav. Kalnųjų mstl. Žieveliškės g. 1	**A	100,00%	100,00%
136.	Tėvynės žemelė UAB	*4	303301428	Antano Tumėno g. 4, Vilniaus m. sav., Vilniaus m.	**G	100,00%	0,00%
137.	Tėviškės žemelė UAB	*4	303207199	Antano Tumėno g. 4, Vilniaus m. sav., Vilniaus m.	**E	100,00%	0,00%

PASTABOS:

*

- *1 Žemės ūkio bendrovė
- *2 Asociacija
- *3 Kooperatyvinė bendrovė
- *4 Uždaroji akcinė bendrovė
- *5 Viešoji įstaiga
- *6 Užsienio juridinis vienetas

**

- **A Žemės ūkio veikla
- **B Grupės piniginis fondas
- **C Žmogiškųjų išteklių valdymas
- **D IT sistemos vystymas
- **E Žemės valdymo bendrovė
- **F Įrangos nuoma

- **G Dukterinių įmonių valdymas
- **H Prekyba ir logistika

KONSOLIDUOTOS TARPINĖS FINANSINĖS ATASKAITOS

(Visos sumos yra tūkst. Eur, jeigu nenurodyta kitaip)

4. Ilgalaikis materialusis turtas

	Turto naudojimosi teisės (16TFAS)	Žemė	Pastatai ir statiniai	Mašinos ir įrengimai	Transporto priemonės, įrenginiai ir kitas turtas	Nebaigta statyba	Iš viso
Likutinė vertė 2017 m. gruodžio 31 d. (audituota)	-	18 779	41 583	21 147	2 813	913	85 235
- dukterinių įmonių įsigijimas	-	114	1 639	1 028	132	19	2 932
- turto įsigijimas	-	139	565	8 090	696	380	11 121
- nurašymai ir pardavimai	-	-	(47)	(123)	(77)	-	(247)
- perkainojimas	-	1 355	-	-	-	-	1 355
- nusidėvėjimas	-	-	(2 245)	(4 441)	(818)	-	(7 504)
- perklasifikavimai	-	-	-	-	-	-	-
2018 m. gruodžio 31 d. (audituota)	-	21 638	41 495	25 701	2 746	1 312	92 892
- dukterinių įmonių įsigijimas	39 301	-	-	-	-	-	39 301
- turto įsigijimas	-	482	6	1 488	324	1 655	3 955
- nurašymai ir pardavimai	-	(19)	(37)	(305)	(117)	-	(478)
- perkainojimas	-	3 152	-	-	-	-	3 152
- nusidėvėjimas	(5 492)	-	(2 249)	(4 282)	(755)	-	(12 778)
- perklasifikavimai	2 401	-	921	-	-	(1 260)	2 062
2019 m. gruodžio 31 d. (neaudituota)	36 211	25 253	40 136	22 602	2 198	1 707	128 107
Įsigijimo vertė							
2017 m. gruodžio 31 d.	-	18 779	50 538	30 552	4 350	913	105 132
2018 m. gruodžio 31 d.	-	21 638	52 695	39 547	5 101	1 312	120 293
2019 m. gruodžio 31 d.	41 703	25 253	53 585	40 730	5 308	1 707	168 286
Sukauptas nusidėvėjimas ir vertės sumažėjimas							
2017 m. gruodžio 31 d.	-	-	(8 955)	(9 405)	(1 537)	-	(19 897)
2018 m. gruodžio 31 d.	-	-	(11 200)	(13 846)	(2 355)	-	(27 401)
2019 m. gruodžio 31 d.	(5 492)	-	(13 449)	(18 128)	(3 110)	-	(40 179)
Likutinė vertė 2017 m. gruodžio 31 d.	-	18 779	41 583	21 147	2 813	913	85 235
Likutinė vertė 2018 m. gruodžio 31 d.	-	21 638	41 495	25 701	2 746	1 312	92 892
Likutinė vertė 2019 m. gruodžio 31 d.	36 211	25 253	40 136	22 602	2 198	1 707	128 107

KONSOLIDUOTOS TARPINĖS FINANSINĖS ATASKAITOS

(Visos sumos yra tūkst. Eur, jeigu nenurodyta kitaip)

5. Biologinis turtas

Grupės biologinio turto judėjimą (tūkst. EUR) sudarė:

	Ilgalaikis turtas		Trumpalaikis turtas		Iš viso
	Melžiamos karvės	Kiti gyvuliai	Grybų auginimo terpė	Pasėliai	
Likutinė vertė 2017 m. gruodžio 31 d.	4 579	3 450	1 165	8 946	18 140
Tiesioginiai pirkimai	-	20	-	-	20
Sukauptos sąnaudos	-	3 911	25 614	34 261	63 785
Perkėlimas tarp grupių	2 839	(2 839)	-	-	-
Tiesioginiai pardavimai	(526)	(301)	-	-	(827)
Derlius	-	-	(24 691)	(27 956)	(52 647)
Perkainojimas	(1 504)	(310)	-	(2 909)	(4 723)
Nurašymai	(113)	(76)	-	-	(189)
Likutinė vertė 2018 m. gruodžio 31 d.	5 275	3 854	2 088	12 342	23 559
Tiesioginiai pirkimai	-	-	-	-	-
Sukauptos sąnaudos	-	3 182	26 359	35 893	65 434
Perkėlimas tarp grupių	1 845	(1 845)	-	-	-
Tiesioginiai pardavimai	(470)	(246)	-	-	(716)
Derlius	-	-	(26 221)	(39 708)	(65 929)
Perkainojimas	(691)	(1 048)	-	5 281	3 542
Nurašymai	(215)	(245)	-	-	(460)
Likutinė vertė 2019 m. gruodžio 31 d.	5 744	3 653	2 226	13 809	25 432

6. Atsargos

Grupės atsargų judėjimą (tonomis) sudarė:

	Kviečiai	Ankštiniai	Grybai	Pienas	Galutinio vartojimo prekės*			Žalia- vos*	Iš viso
					prekės*	Kita	Pašarai		
Likutinė vertė 2017 m. gruodžio 31 d.	13 893	11 925	97	11	-	13 220	59 791	-	98 937
Pirkimai	2 612	-	-	-	-	-	735	-	3 347
Pardavimai	(21 432)	(12 841)	(12 147)	(22 634)	-	(43 966)	(2 562)	-	(115 582)
Produkcija	25 040	15 033	12 244	24 157	-	45 655	49 170	-	171 299
Nurašymai į biologinį turtą (gyvulius)	(1 495)	(775)	-	(1 230)	-	(539)	(54 570)	-	(58 609)
Nurašymai į biologinį turtą (pasėlius ir grybų auginimą)	(1 874)	(974)	-	-	-	(1 692)	-	-	(4 540)
Atsargų nurašymai	(321)	(180)	-	(292)	-	(1 062)	(2 438)	-	(4 293)
Likutinė vertė 2018 m. gruodžio 31 d.	16 423	12 188	194	12	-	11 616	50 126	-	90 559
Pirkimai	2 721	2 115	-	-	-	2 897	96	-	7 829
Pardavimai	(35 984)	(13 385)	(12 256)	(24 549)	-	(72 734)	(1 208)	-	(160 116)
Produkcija	51 268	18 055	12 063	26 165	-	85 755	69 418	-	262 724
Nurašymai į biologinį turtą (gyvulius)	(2 200)	(3 725)	-	(1 268)	-	(4 154)	(56 306)	-	(67 653)
Nurašymai į biologinį turtą (pasėlius ir grybų auginimą)	(5 901)	(7 575)	-	-	-	(6 126)	-	-	(19 602)
Atsargų nurašymai	(339)	(161)	-	(342)	-	(1 155)	(2 786)	-	(4 783)
Likutinė vertė 2019 m. gruodžio 31 d.	25 988	7 512	1	18	-	16 099	59 340	-	108 958

* Galutinės vartojimo prekės ir žaliavos susideda iš įvairių matavimo vienetų, todėl šioje lentelėje skaičiai nėra pateikti.

KONSOLIDUOTOS TARPINĖS FINANSINĖS ATASKAITOS

(Visos sumos yra tūkst. Eur, jeigu nenurodyta kitaip)

Atsargos (tęsinys)

Grupės atsargų judėjimas (tūkst. EUR) sudarė:

	Kviečiai	Ankštiniai	Grybai	Pienas	Galutinio vartojimo prekės	Kita	Pašarai	Žaliavos	Iš viso
Likutinė vertė 2017 m.									
gruodžio 31 d.	3 478	4 397	144	-	45	7 060	5 073	5 350	25 547
Pirkimai	808	-	-	-	1 100	-	468	17 058	19 434
Pardavimai	(5 699)	(4 829)	(24 731)	(9 434)	(1 793)	(6 115)	(94)	(927)	(53 622)
Produkcija	6 488	5 576	24 691	10 043	733	8 485	5 793	-	61 809
Nurašymai į biologinį turtą (gyvulius)	(388)	(288)	-	(494)	-	(803)	(5 376)	-	(7 349)
Nurašymai į biologinį turtą (pasėlius ir grybų auginimą)	(417)	(360)	-	-	-	(434)	-	(14 499)	(15 710)
Atsargų nurašymai	(82)	(66)	-	(115)	-	(642)	(155)	(341)	(1 401)
Likutinė vertė 2018 m.									
gruodžio 31 d.	4 188	4 430	104	-	85	7 551	5 709	6 641	28 708
Pirkimai	875	992	-	-	2 943	3 722	6	12 318	20 856
Pardavimai	(9 473)	(4 880)	(26 348)	(9 925)	(2 987)	(14 208)	(25)	(587)	(68 433)
Produkcija	12 659	6 461	26 247	10 676	174	15 108	4 808	3 438	79 571
Nurašymai į biologinį turtą (gyvulius)	(495)	(1 407)	-	(479)	-	(1 194)	(3 829)	(5 749)	(13 153)
Nurašymai į biologinį turtą (pasėlius ir grybų auginimą)	(963)	(2 887)	-	-	-	(3 253)	-	(10 409)	(17 512)
Atsargų nurašymai	(86)	(57)	-	(135)	(30)	(845)	(206)	(35)	(1 394)
Likutinė vertė 2019 m.									
gruodžio 31 d.	6 705	2 652	3	137	185	6 881	6 463	5 617	28 643

7. Gautinos sumos ir išankstiniai apmokėjimai

Balanso sudarymo dienai Grupės gautinas sumas ir išankstinius apmokėjimus sudarė:

	2019 m. gruodžio 31 d.	2018 m. gruodžio 31 d.
Prekybos gautinos sumos iš viso, bendraja verte	8 465	6 411
Gautinas PVM	639	719
Gautinos sumos iš Nacionalinės mokėjamų agentūros	3 458	4 302
Gautinos sumos iš fizinių asmenų	43	68
Kitos gautinos sumos	173	1 097
Išankstiniai mokėjimai ir atidėtosios sąnaudos	2 684	2 042
Atimti: atidėjimas dėl galimų nuostolių	(68)	(66)
Prekybos gautinų sumų iš viso, grynąja verte	15 395	14 573
Ilgalaikės gautinos sumos bendraja verte	5 976	5 840
Atimti: atidėjimas dėl galimų nuostolių	(299)	(199)
Iš viso	21 071	20 214

Gautinos sumos iš Nacionalinės mokėjamų agentūros – tiesioginės gautinos subsidijos už pasėlius ir piena, kurios sumokamos iki kitų metų balandžio 30 d.

KONSOLIDUOTOS TARPINĖS FINANSINĖS ATASKAITOS

(Visos sumos yra tūkst. Eur, jeigu nenurodyta kitaip)

8. Finansiniai įsipareigojimai

Grupės ilgalaikės paskolas sudarė:

	2019 m. gruodžio 31 d.	2018 m. gruodžio 31 d.
<i>Bankų paskolos</i>		
Grybų auginimo įmonės	1 970	3 949
Žemės ūkio įmonės	6 435	10 901
<i>Ilgalaikės mokėtinos sumos trečiosioms šalims</i>		
Ilgalaikė mokėtina suma valstybei už įsigytą žemę	-	1 401
Ilgalaikė mokėtina suma kreditoriui	3 489	5 197
Ilgalaikė mokėtina suma investiciniam fondui už įsigyjamą žemę	1 072	1 637
Žaliosios obligacijos	18 523	-
Iš viso	31 489	23 085
Atėmus: sumos, mokėtinos per vienerius metus (pagal sutartis)	(10 819)	(9 256)
Ilgalaikių paskolų iš viso	20 670	13 829

2019 m. gruodžio mėn. Grupė išleido 20 000 vnt. Žaliųjų obligacijų (toliau – Obligacijos), kurių vienos nominali vertė yra 1 000 Eur, o metinė palūkanų norma – 6 proc. Obligacijų išpirkimas numatytas 2024 m. gruodžio 17 d. Palūkanų mokėjimai numatyti kasmet gruodžio 17 d. iki 2024 m. Obligacijos yra įtrauktos į reguliuojamą rinką AB Nasdaq Vilnius skolos VP sąrašė. Balansinė pateikta diskontuota obligacijų vertė, įskaitant kitas su emisija susijusias išlaidas. Diskonto norma ir kitos susijusios išlaidos bus apskaitomos kaip palūkanų sąnaudos ir kapitalizuojamos prie obligacijų vertės per 5 metų laikotarpį.

2018 m. gruodžio 31 d. Grupė buvo skolinga 1 401 tūkst. Eur valstybei už Grupės įsigytą žemę 2008 - 2014 metais. Šių skolų apmokėjimo terminas buvo virš 15 metų. Iki 2019 m. gruodžio mėn. 31 d. skolos už įsigytą žemę valstybei buvo gražintos.

Ilgalaikių paskolų ir mokėtinų sumų gražinimo terminai:

	2019 m. gruodžio 31 d.	2018 m. gruodžio 31 d.
<i>Bankų paskolos</i>		
Per antrus metus	997	10 840
Per trečius ir ketvirtus metus	571	1 968
Po penktų metų ir vėliau	19 102	1 021
Iš viso	20 670	13 829

Grupės trumpalaikės paskolas sudarė:

	2019 m. gruodžio 31 d.	2018 m. gruodžio 31 d.
<i>Bankų paskolos</i>		
Grybų auginimo įmonės	2 400	2 400
Patronuojanti įmonė	16 900	18 870
Trumpalaikių paskolų iš viso	19 300	21 270

Trumpalaikėse paskolose kredito linijos sudaro 19 300 tūkst. Eur (2018 metais - 21 270 tūkst. Eur).

KONSOLIDUOTOS TARPINĖS FINANSINĖS ATASKAITOS

(Visos sumos yra tūkst. Eur, jeigu nenurodyta kitaip)

9. Nuoma

Grupės nuomą sudarė:

	2019 m. gruodžio 31 d.	2018 m. gruodžio 31 d.
<i>Nuomos įsipareigojimai</i>		
Nuomos įsipareigojimai susiję su turto nuosavybės teisėmis*	34 960	-
Nuomos įsipareigojimai susiję su kitu turtu**	8 245	11 287
Viso	43 205	11 287
Atimti: per vienerius metus mokėtinos sumos		
Nuomos įsipareigojimai susiję su turto nuosavybės teisėmis*	4 113	-
Nuomos įsipareigojimai susiję su kitu turtu**	2 942	3 618
Viso	7 054	3 618
Viso ilgalaikių nuomos įsipareigojimų	36 150	7 669

* Nuomos įsipareigojimai, apskaityti kaip veiklos nuoma iki 16-ojo TFAS priėmimo.

** Nuomos įsipareigojimai, apskaityti kaip finansinė nuoma iki 16-ojo TFAS priėmimo.

KONSOLIDUOTOS TARPINĖS FINANSINĖS ATASKAITOS

(Visos sumos yra tūkst. Eur, jeigu nenurodyta kitaip)

10. Veiklos segmentų rezultatų apžvalga

AUGALININKYSTĖS SEGMENTAS

a) Žemės ūkio produkcijos pardavimai	<i>12 mėnesių, pasibaigę 2019 m. gruodžio 31 d.</i>	<i>12 mėnesių, pasibaigę 2018 m. gruodžio 31 d.</i>
Bendrosios parduotos žemės ūkio produkcijos pajamos, EUR'000	29 490	17 475
Bendrosios parduotos žemės ūkio produkcijos sąnaudos *, EUR'000	(30 449)	(17 416)
Bendrieji atsargų nurašymai, EUR'000	(1 540)	(1 402)
Žemės ūkio produkcijos pardavimo rezultatas, EUR'000	(2 499)	(1 343)

* Parduotos žemės ūkio produkcijos kaina atspindi derliaus vertę, tikrąja verte derliaus nuėmimo metu ir susijusias pardavimo sąnaudas.

b) Žemės ūkio produkcijos derlius	<i>12 mėnesių, pasibaigę 2019 m. gruodžio 31 d.</i>	<i>12 mėnesių, pasibaigę 2018 m. gruodžio 31 d.</i>
Bendroji dirbama žemė, ha	38 564	38 474
Kviečiai	11 503	8 854
Ankštiniai	8 039	10 684
Kitos grūdinės kultūros	9 129	8 950
Pašarinės kultūros	8 984	9 009
Pūdymas	910	977
Vidutinis derlingumas, t/ha		
Kviečiai	4,21	2,83
Ankštiniai	1,67	1,41
Kitos grūdinės kultūros	8,24	5,10
Pašarinės kultūros	6,10	4,93
Bendrasis derlius, tikrąja verte, EUR'000	39 708	27 883
Kviečiai	13 664	6 415
Ankštiniai	4 798	5 576
Kitos grūdinės kultūros	14 090	10 099
Pašarinės kultūros	7 156	5 793
Bendrosios derliaus sąnaudos, EUR'000	(34 426)	(31 332)
Kviečiai	(10 168)	(7 803)
Ankštiniai	(6 369)	(8 444)
Kitos grūdinės kultūros	(10 733)	(9 292)
Pašarinės kultūros	(7 156)	(5 793)
Žemės ūkio produkcijos pirminio pripažinimo tikrosios vertės pasikeitimo įtaka, EUR'000	5 281	(3 449)

c) Žemės ūkio subsidijos	<i>12 mėnesių, pasibaigę 2019 m. gruodžio 31 d.</i>	<i>12 mėnesių, pasibaigę 2018 m. gruodžio 31 d.</i>
Tiesioginės subsidijos, EUR'000	5,420	5 677
Ekologinės žemdirbystės subsidijos, EUR'000	3,113	3 405
Subsidijų iš viso, EUR'000	8,533	9 082

Bendrasis augalininkystės segmento pelnas, EUR'000 (a+b+c)	11 315	4 290
<i>Nusidėvėjimas, įtrauktas į žemės ūkio produkcijos užauginimo sąnaudas, EUR'000</i>	<i>4 070</i>	<i>4 052</i>

KONSOLIDUOTOS TARPINĖS FINANSINĖS ATASKAITOS

(Visos sumos yra tūkst. Eur, jeigu nenurodyta kitaip)

Veiklos segmentų rezultatų apžvalga (tęsinys)

GRYBININKYSTĖS SEGMENTAS	12 mėnesių, pasibaigę 2019 m. gruodžio 31 d.	12 mėnesių, pasibaigę 2018 m. gruodžio 31 d.
Bendrasis parduotas kiekis, tonos	12 256	12 147
Įprastiniai grybai, tonos	11 335	11 271
Ekologiniai grybai, tonos	921	876
Bendrosios grybų pardavimo pajamos, EUR'000	26 319	23 875
Įprastiniai grybai, EUR'000	23 609	21 296
Ekologiniai grybai, EUR'000	2 710	2 579
Bendrosios grybų pardavimo sąnaudos, EUR'000	(23 733)	(22 331)
Įprastiniai grybai, EUR'000	(21 808)	(20 720)
Ekologiniai grybai, EUR'000	(1 925)	(1 611)
Grybų komposto pardavimo pajamos, EUR'000	2 388	2 581
Grybų komposto pardavimo savikaina, EUR'000	(2 488)	(2 400)
Bendrasis grybininkystės segmento pelnas, EUR'000	2 486	1 725
<i>Nusidėvėjimas, įtrauktas į grybų pardavimo sąnaudas, EUR'000</i>	1 649	1 815

PIENININKYSTĖS SEGMENTAS	12 mėnesių, pasibaigę 2019 m. gruodžio 31 d.	12 mėnesių, pasibaigę 2018 m. gruodžio 31 d.
Bendrasis parduotas produkcijos kiekis, tonos	25 224	23 397
Įprastinis pienas, tonos	6 425	12 245
Ekologinis pienas, tonos	18 067	10 389
Galvijai, tonos	732	763
Bendrosios pieninkystės segmento pajamos, EUR'000	10 138	8 954
Įprastinis pienas, EUR'000	2,051	3 882
Ekologinis pienas, EUR'000	7 371	4 246
Galvijai, EUR'000	716	827
Bendrosios pieninkystės segmento sąnaudos, EUR'000	(10 641)	(10 261)
Pieno, EUR'000	(9 925)	(9 434)
Mėsos, EUR'000	(716)	(827)
Biologinio turto tikrosios vertės pasikeitimas, EUR'000	(2 199)	(1 813)
Subsidijų iš viso, EUR'000	774	698
Bendrasis pienininkystės segmento pelnas, EUR'000	(1 928)	(2 422)
<i>Nusidėvėjimas, įtrauktas į pienininkystės segmento pardavimo sąnaudas, EUR'000</i>	507	531

GALUTINIAM VARTOTOJUI SKIRTI PRODUKTAI PAKUOTĖSE	12 mėnesių, pasibaigę 2019 m. gruodžio 31 d.	12 mėnesių, pasibaigę 2018 m. gruodžio 31 d.
Bendrosios vartojimui skirtų pakuotų produktų pardavimo pajamos, EUR'000	2 798	1 864
Bendrosios vartojimui skirtų pakuotų produktų pardavimo sąnaudos, EUR'000	(2 752)	(1 793)
Bendrasis vartojimui skirtų pakuotų produktų pardavimo pelnas, EUR'000	45	70
<i>Nusidėvėjimas, įtrauktas į vartojimui skirtų pakuotų produktų pardavimo sąnaudas, EUR'000</i>	-	-

KONSOLIDUOTOS TARPINĖS FINANSINĖS ATASKAITOS

(Visos sumos yra tūkst. Eur, jeigu nenurodyta kitaip)

11. Veiklos sąnaudos

Veiklos sąnaudos pagal segmentus sudarė:

	12 mėnesių, pasibaigę gruodžio 31 d.	
	2019	2018
Grybininkystės segmento veiklos sąnaudos, EUR'000	1 372	1 250
Augalininkystės segmento veiklos sąnaudos, EUR'000	2 486	2 614
Pienininkystės segmento veiklos sąnaudos, EUR'000	1 586	1 667
Centralizuotos veiklos sąnaudos, EUR'000	6 088	4 823
Visų segmentų veiklos sąnaudos iš viso, EUR'000	11 532	10 354
Nusidėvėjimas, įtrauktas į veiklos sąnaudas, EUR'000	697	1 106

Veiklos sąnaudas pagal sąnaudų tipą sudarė:

	12 mėnesių, pasibaigę gruodžio 31 d.	
	2019	2018
Darbo užmokesčio sąnaudos	3 529	3 206
Socialinio draudimo sąnaudos	1 171	995
Akcijų opcionų darbuotojams sąnaudos, pripažintos pelno (nuostolių) ataskaitoje*	247	-
Baudos ir pavėluoti mokėjimai**	2 177	858
Ilgalaikio materialiojo turto nusidėvėjimas	697	1 106
Atidėjiniai gautinų sumų galimiems nuostoliams	180	31
Konsultacinės ir verslo planų rengimo paslaugos	339	624
Mokėsių ir draudimų sąnaudos	609	672
Pardavimų sąnaudos	594	555
Kuro sąnaudos	198	254
Turto registravimo ir notarų sąnaudos	117	152
Nuoma ir komunalinės paslaugos	362	326
Transporto sąnaudos	275	300
Administracinės sąnaudos	457	418
Kitos sąnaudos	580	857
Iš viso	11 532	10 354

* Darbuotojams skirtų akcijų apmokėjimo sąnaudos susijusios su darbuotojams suteiktais opcionais pagal darbuotojų opcionų planą. Sąnaudos pripažįstamos tolygiai per 3 metų laikotarpį. Daugiau informacijos skaitykite 2 pastaboje.

** (1) 2019 m. Grupė apskaitė 1 950 tūkst. Eur sąnaudų sukaupimą dėl galimų nacionalinės mokėjimų agentūros sankcijų; (2) 2018 m. Grupė apskaitė sąnaudas, susijusias su UAB Arginta Engineering pirkimo sutarties nutraukimu 2018 metais (715 tūkst. eurų).

12. Kitos pajamos

Kitas pajamas sudarė:

	12 mėnesių, pasibaigę gruodžio 31 d.	
	2019	2018
Pelnas (nuostolis) dėl ilgalaikio turto pardavimo	49	15
Pelnas (nuostolis) dėl dukterinių įmonių pardavimo	-	2 062
Įsipareigojimų nurašymas	3	-
Palūkanų ir baudų pajamos	616	521
Draudimo išmokos	60	109
Kitos pajamos	15	46
Iš viso	743	2 753

KONSOLIDUOTOS TARPINĖS FINANSINĖS ATASKAITOS

(Visos sumos yra tūkst. Eur, jeigu nenurodyta kitaip)

13. Finansinės sąnaudos

Grupės finansinės sąnaudas sudarė:

	12 mėnesių, pasibaigę gruodžio 31 d.	
	2019	2018
Banko palūkanų sąnaudos	1 851	1 304
Išperkamosios nuomos ir kitos finansinės veiklos sąnaudos	854	868
Nuomos palūkanų sąnaudos (16TFAS)	2 093	-
Išvestinių finansinių priemonių tikrosios vertės pasikeitimas	-	80
Nuostoliai dėl valiutų kurso pasikeitimo	19	5
Kitos finansinės veiklos sąnaudos	102	38
Iš viso	4 919	2 295

14. Reikšmingi sandoriai su susijusiomis šalimis

2018 m. spalio 3 d. AUGA group, AB sudarė sutartį dėl paskolos iki 4 mln. Eur gavimo iš Baltic Champs Group, UAB. Paskolos galutinio grąžinimo terminas 2020 m. kovo 25 d. Šio sandorio atveju neprašoma užtikrinimo priemonių, netaikomi sutarties sudarymo ir panašūs mokesčiai, bei taikoma fiksuota palūkanų norma, atitinkanti rinkos sąlygas. 2019 m. gruodžio 31 d. negrąžintina paskolos suma buvo 2,5 mln. Eur.

2019 m. kovo 1 d. AUGA group, AB sudarė sutartį dėl paskolos iki 2 mln. eurų gavimo iš Baltic Champs Group, UAB. Paskolos galutinio grąžinimo terminas 2019 m. gruodžio 31 d. Šio sandorio atveju neprašoma užtikrinimo priemonių, netaikomi sutarties sudarymo ir panašūs mokesčiai, bei taikoma fiksuota palūkanų norma, atitinkanti rinkos sąlygas. Iki 2019 m. gruodžio mėn. 30 d. visa paskolos suma buvo grąžinta.

15. Esminiai įvykiai per 2019 m. sausio mėn. – 2020 m. vasario mėn.

Apie visus grupės esminius įvykius buvo informuota per NASDAQ VILNIUS CNS sistemą ir per ESPI informavimo sistemą, kurią administruoja Lenkijos finansinių rinkų priežiūros institucija, bei EBI duomenų bazę administruojamą Varšuvos vertybinių popierių biržos.

Platinimo data	Pranešimo pavadinimas
2020.02.27	Kvietimas į AUGA group 2019 metų 12 mėnesių neaudituočių finansinių rezultatų pristatymą internetiniame seminare
2020.02.19	AUGA group“ žaliosios obligacijos įtrauktos į Nasdaq Tvaryjų obligacijų tinklą
2020.01.28	2020 m. AUGA group, AB periodinės informacijos atskleidimo datos (investuotojo kalendorius)
2019.12.18	AUGA group, AB 1 dalies žaliosios obligacijos bus įtrauktos į prekybą reguliuojamoje rinkoje nuo 2019 m. gruodžio 20 d.; pasirašyti dokumentai dėl turto įkeitimo obligacijų savininkų naudai
2019.12.13	AUGA group, AB alokavo visas bendros 20 000 000 EUR nominalios vertės I dalies obligacijas, jų paklausai esant 125% pasiūlos
2019. 12.05	AUGA group, AB obligacijų 1 dalies pakeistų ir nauja redakcija išdėstytų galutinių sąlygų paskelbimas pagal obligacijų programos siūlymo ir įtraukimo į reguliuojamą rinką AB Nasdaq Vilnius bazinį prospektą
2019.12.03	AUGA group, AB atnaujino prezentaciją investuotojams ir surengė internetinį seminarą
2019.11.28	Kvietimas į AUGA group 2019 metų 9 mėnesių neaudituočių finansinių rezultatų pristatymą internetiniame seminare
2019.11.27	Pirmą žaliųjų obligacijų emisijos dalį „AUGA group“ platins kitą savaitę
2019.11.27	AUGA group, AB obligacijų 1 dalies galutinių sąlygų paskelbimas pagal obligacijų programos siūlymo ir įtraukimo į reguliuojamą rinką AB Nasdaq Vilnius bazinį prospektą
2019.11.26	Patvirtintas AUGA group, AB obligacijų programos siūlymo ir įtraukimo į reguliuojamą rinką AB Nasdaq Vilnius bazinis prospektas
2019.11.22	„AUGA group“ įžengė į JAV rinką
2019.10.28	AUGA group, AB priėmė strateginį sprendimą dėl finansavimo pritraukimo išleidžiant obligacijas
2019.10.18	Atnaujinta AUGA group, AB prezentacija ir surkurta naujienu prenumerata investuotojams

KONSOLIDUOTOS TARPINĖS FINANSINĖS ATASKAITOS

(Visos sumos yra tūkst. Eur, jeigu nenurodyta kitaip)

Platinimo data	Pranešimo pavadinimas
2019.10.09	„AUGA group“ sukirto rankomis su vienais didžiausių Švedijos maisto produktų tiekėjų
2019.09.05	„AUGA group“ pusmečio rezultatai nuteikia optimistiškai
2019.08.30	„AUGA group“, AB tarpinė informacija už 6 mėn. laikotarpį, pasibaigusį 2019 m. birželio 30 d.
2019.08.26	Kvietimas į AUGA group 2019 metų 6 mėnesių neaudituočių finansinių rezultatų pristatymą internetiniame seminare
2019.08.26	Lietuviška ekologiška „AUGA“ produkcija pradėta prekiauti Jungtiniuose Arabų Emyratuose
2019.06.19	„AUGA group“ įgyvendina unikalų valdymo modelį
2019.06.17	AUGA group, AB neeilinio visuotinio akcininkų susirinkimo, įvykusio 2019 m. birželio 17 d., sprendimai
2019.06.05	Pranešimas apie 2019 m. birželio 17 d. vykiančio AUGA group, AB neeilinio visuotinio akcininkų susirinkimo darbotvarkės klausimo sprendimo projektu papildymą
2019.06.03	Pranešimas apie 2019 m. pirmojo ketvirčio neaudituočių veiklos rezultatų pristatymą internetiniame seminare
2019.05.29	Kvietimas į AUGA group 2019 metų 3 mėnesių neaudituočių finansinių rezultatų pristatymą internetiniame seminare
2019.05.24	Pranešimas apie 2019 m. birželio 17 d. šaukiamą AUGA group, AB neeilinį visuotinį akcininkų susirinkimą
2019.05.24	Dėl baudos valdybos nariui Linui Strėliui ir jo atsistatydinimo
2019.04.30	AUGA group, AB eilinio visuotinio akcininkų susirinkimo, įvykusio 2019 m. balandžio 30 d., sprendimai
2019.04.19	Siūloma AUGA group, AB valdymo struktūros, valdymo organų narių bei vadovo pakeitimai
2019.04.19	Pranešimas apie 2019 m. balandžio 30 d. vykiančio AUGA group, AB eilinio visuotinio akcininkų susirinkimo darbotvarkės klausimų sprendimų projektais papildymą
2019.04.18	AUGA group, AB Pranešimai apie vadovaujančias pareigas einančių asmenų sandorius
2019.04.11	Pranešimas apie 2019 m. balandžio 30 d. vykiančio AUGA group, AB eilinio visuotinio akcininkų susirinkimo darbotvarkės klausimų sprendimų projektais bei susijusia informacija papildymą
2019.04.08	Pranešimas apie 2019 m. balandžio 30 d. šaukiamą AUGA group, AB eilinį visuotinį akcininkų susirinkimą bei jo sprendimų projektus
2019.03.01	Pranešimas apie 2018 m. 12 mėnesių neaudituočių veiklos rezultatų pristatymą internetiniame seminare
2019.02.28	„AUGA group“, AB tarpinė informacija už 12 mėn. laikotarpį, pasibaigusį 2018 m. gruodžio 31 d.
2019.02.27	Kvietimas į AUGA group 2018 metų 12 mėnesių neaudituočių finansinių rezultatų pristatymą internetiniame seminare