



OlainFarm

**NEREVIDĒTS STARPPERIODA SAĪSINĀTAIS
KONSOLIDĒTAIS FINANŠU
PĀRSKATS
PAR 2021. GADA 9 MĒNEŠIEM**

Sagatavots saskaņā ar Eiropas Savienībā apstiprināto
Starptautisko finanšu pārskatu prasībām

Olaine, 2021. gads



UZ PRIEKŠU
AR JAUNO STRATĒGIJU
2020-2025

Olainfarm Koncerns

AS "Olainfarm" ir viens no lielākajiem uzņēmumiem Baltijas valstīs ar vairāk nekā 45 gadu pieredzi medikamentu un ķīmiski farmaceitisko produktu ražošanā. Uzņēmuma produktu portfelis sastāv no vairāk nekā 60 gatavo zāļu formām, 25 aktīvajām farmaceitiskām vielām un vairāk nekā 20 starpproduktiem.

AS "Olainfarm" specializējas medikamentos nervu sistēmas, sirds un asinsvadu veselībai, antibakteriālajos, pretvīrusu un pretalerģijas līdzekļos. Ķīmiski farmaceitisko produktu virzienā īpaši pieredzējuši adamantāna, hinuklidīna un nitrofurānu rindas preparātu ražošanā un izstrādē.

AS "Olainfarm" ir licencēts zāļu un aktīvo farmaceitisko vielu ražošanas uzņēmums, kas ir nodrošināts ar mūsdienīgām tehnoloģijām un sertificēts atbilstoši Eiropas Savienības un Krievijas Labas ražošanas prakses prasībām, vides pārvaldības standartam ISO 14001:2015, atsevišķās kategorijās — ASV inspekcijas standartiem (FDA), Austrālijas inspekcijas standartiem (TGA), Japānas inspekcijas standartiem (PMDA).



KORPORATĪVĀ MISIJA

Mēs uzlabojam klientu dzīvi un radām vērtību mūsu uzņēmumam, nodrošinot ilgtspējīgus veselības aprūpes produktus un pakalpojumus, izmantojot mūsu ekspertīzi ražošanā un pārdošanā.

KORPORATĪVĀ VĪZIJA

Līdz 2025. gadam esam starp TOP 10 lielākajiem Centrālās un Austrumeiropas ražotājiem, kas ilgtspējīgi piegādā veselības aprūpes produktus un pakalpojumus noteiktās terapeitiskās jomās pamatā Centrālajā un Austrumeiropā, NVS, kā arī citos globālajos tirgos.

Korporatīvā informācija

	Akciju sabiedrība OLAINFARM
Koncerna mātes uzņēmuma informācija	Ķīmiski farmaceitiskās produkcijas ražošana un izplatīšana Vienotais reģistrācijas numurs: 40003007246 Reģistrācija: Rīga, 1991. gada 10. jūnijs (atkārtoti – 1997. gada 27. marts) Adrese: Rūpnīcu iela 5, Olaine, Latvija, LV-2114
Lielākie meitas uzņēmumi (100 %)	SIA "Latvijas Aptieka" – aptieku ķēde SIA "Silvanols" – Latvijas zaļās farmācijas ražotājs SIA "Tonus Elast" – elastīgo un kompresijas izstrādājumu ražotājs
Finanšu gads	2021. gada 1. janvāris – 31. decembris
Starpperioda pārskata periods	2021. gada 1. janvāris – 30. septembris

Korporatīvā pārvalde

PADOME

(Pilnvaru termiņš no 2021. gada 17. jūnija līdz 2026. gada 16. jūnijam)

Juris Bundulis Padomes priekšsēdētājs	<p>Ieņemamie amati citās uzņēmēj sabiedrībās: AS "Rīgas Farmaceutiskā Fabrika", padomes loceklis (līdz 2021. gada 22. jūnijam) AS "RPH Marketing Latvia", padomes loceklis (līdz 2021. gada 22. jūnijam) AS "Sentor Farm Aptiekas", padomes loceklis (līdz 2021. gada 22. jūnijam) AS "Recipe Plus", padomes loceklis (līdz 2021. gada 22. jūnijam) AS "RPH Business Support", padomes loceklis (līdz 2021. gada 22. jūnijam) AS "Repharm", padomes loceklis (līdz 2021. gada 22. jūnijam)</p> <p>Līdzdalība citās uzņēmēj sabiedrībās: nav</p>
Irina Maligina Padomes priekšsēdētāja vietniece	<p>Ieņemamie amati citās uzņēmēj sabiedrībās: SIA "OLFIM M", valdes priekšsēdētāja OŪ "OLFIM" (Igaunija), valdes locekle</p> <p>Līdzdalība citās uzņēmēj sabiedrībās: SIA "OLFIM M" (100 %) OŪ "OLFIM" (100 %) SIA "OLMAFARM" (kā līdzmantiniece uz 1/3 domājamo daļu no 100 % līdz 2021. gada 22. oktobrim, 32,50 % no 2021. gada 22. oktobra) SIA "OLALEX" (kā līdzmantiniece uz 1/3 domājamo daļu no 50 %)</p>
Sandis Petrovičs Padomes priekšsēdētāja vietnieks	<p>Ieņemamie amati citās uzņēmēj sabiedrībās: SIA "TGS Baltic zvērinātu advokātu birojs", valdes loceklis (no 2021. gada 14. jūlija) SIA "EZERKRASTA ZEME", valdes loceklis AS "Asset Angels", padomes loceklis</p> <p>Līdzdalība citās uzņēmēj sabiedrībās: SIA "TGS Baltic zvērinātu advokātu birojs" (14,29 %)</p>
Andrejs Leibovičs Padomes loceklis	<p>Ieņemamie amati citās uzņēmēj sabiedrībās: AS "Rīgas Farmaceutiskā Fabrika", padomes priekšsēdētājs AS "RPH Marketing Latvia", padomes priekšsēdētājs AS "Sentor Farm Aptiekas", padomes priekšsēdētājs AS "Recipe Plus", padomes priekšsēdētājs AS "RPH Business Support", padomes priekšsēdētājs AS "Repharm", padomes priekšsēdētājs AS "BA Trust", valdes priekšsēdētājs AS "AB CITY", padomes loceklis</p> <p>Līdzdalība citās uzņēmēj sabiedrībās: Komandītsabiedrība "ZGI Real Estate T15" (komandīts)</p>
Pēteris Rubenis Padomes loceklis	<p>Ieņemamie amati citās uzņēmēj sabiedrībās: SIA "OLMAFARM", valdes loceklis SIA "LATELEKTRO", valdes loceklis SIA "REML RŪPNĪCA", valdes loceklis SIA "Tērbatas 4-11", valdes loceklis SIA "Pētera Rubeņa juridiskais birojs", valdes loceklis SIA "HEIDELBERGA", valdes loceklis SIA "Lielkalns", valdes loceklis</p> <p>Līdzdalība citās uzņēmēj sabiedrībās: SIA "Tērbatas 4-11" (100 %) SIA "Pētera Rubeņa juridiskais birojs" (100 %) SIA "Lielkalns" (100 %)</p>

IZMAIŅAS PADOMES SASTĀVĀ

Gundars Bērziņš Padomes priekšsēdētājs līdz 2021. gada 17. jūnijam	leņemamie amati citās uzņēmēj sabiedrībās (2021. gada 17. jūnijā): nav Līdzdalība citās uzņēmēj sabiedrībās (2021. gada 17. jūnijā): SIA "MeadowMe" (99,96 %)
Jānis Buks Padomes priekšsēdētāja vietnieks līdz 2021. gada 17. jūnijam	leņemamie amati citās uzņēmēj sabiedrībās (2021. gada 17. jūnijā): SIA "JV Holdings", valdes loceklis AS "Spring Holding", valdes loceklis SIA "LNK Asset Management AIFP", valdes priekšsēdētājs AS "Latvijas balzams", padomes loceklis SIA "IJ birojs", valdes loceklis (no 2021. gada 1. aprīļa) Līdzdalība citās uzņēmēj sabiedrībās (2021. gada 17. jūnijā): SIA "JV Holdings" (50 %) SIA "IJ birojs" (100 % no 2021. gada 23. marta)
Kārlis Krastiņš Padomes priekšsēdētāja vietnieks līdz 2021. gada 17. jūnijam	leņemamie amati citās uzņēmēj sabiedrībās (2021. gada 17. jūnijā): SIA "Xiexie", valdes priekšsēdētājs SIA "Prudentia Advisers", valdes priekšsēdētājs AS "Prudentia", valdes priekšsēdētājs SIA "Prudentia Private Equity Partners", valdes loceklis Līdzdalība citās uzņēmēj sabiedrībās (2021. gada 17. jūnijā): SIA "Xiexie" (100 %) SIA "Prudentia Advisers" (44,49 %) AS "Prudentia" (18,63 %) SIA "Prudentia Private Equity Partners" (100 %)
Haralds Velmers Padomes loceklis līdz 2021. gada 17. jūnijam	leņemamie amati citās uzņēmēj sabiedrībās (2021. gada 17. jūnijā): SIA "VH Invest", valdes loceklis S.R.O. "VH Latvia Invest", valdes loceklis Līdzdalība citās uzņēmēj sabiedrībās (2021. gada 17. jūnijā): SIA "Compor" (7,73 %) SIA "Nami un būves" (40 %) SIA "VH Invest" (100 %)
Andrejs Saveļjevs Padomes loceklis līdz 2021. gada 17. jūnijam	leņemamie amati citās uzņēmēj sabiedrībās (2021. gada 17. jūnijā): SIA "B28", valdes loceklis Līdzdalība citās uzņēmēj sabiedrībās (2021. gada 17. jūnijā): SIA "RAAP" (45 %) SIA "Dzīvokļu īpašumi" (16,67 %)

REVĪZIJAS KOMITEJA

(Pilnvaru termiņš no 2021. gada 17. jūnija līdz 2023. gada 16. jūnijam)

Sastāvs	Viesturs Gurtlavs - Revīzijas komitejas priekšsēdētājs Sandis Petrovičs - Revīzijas komitejas loceklis, padomes priekšsēdētāja vietnieks Arnis Gulbis - Revīzijas komitejas loceklis
---------	--

(Pilnvaru termiņš no 2019. gada 1. aprīļa līdz 2021. gada 31. martam)

Sastāvs	Agris Auce - Revīzijas komitejas priekšsēdētājs Kārlis Krastiņš - Revīzijas komitejas loceklis, padomes priekšsēdētāja vietnieks Viesturs Gurtlavs - Revīzijas komitejas loceklis
---------	---

ATALGOJUMA KOMITEJA

(Pilnvaru termiņš no 2021. gada 17. jūnija līdz 2026. gada 16. jūnijam)

Sastāvs	Juris Bundulis - Atalgojuma komitejas priekšsēdētājs, padomes priekšsēdētājs Sandis Petrovičs - Atalgojuma komitejas loceklis, padomes priekšsēdētāja vietnieks Pēteris Rubenis - Atalgojuma komitejas loceklis, padomes loceklis Viesturs Gurlavs - Atalgojuma komitejas loceklis, revīzijas komitejas priekšsēdētājs Evita Osīte - Atalgojuma komitejas locekle
---------	---

(Pilnvaru termiņš no 2020. gada 12. novembra līdz 2021. gada 17. jūnijam)

Sastāvs	Gundars Bērziņš - Atalgojuma komitejas priekšsēdētājs, padomes priekšsēdētājs Agris Auce - Atalgojuma komitejas loceklis Jānis Buks - Atalgojuma komitejas loceklis, padomes priekšsēdētāja vietnieks Haralds Velmers - Atalgojuma komitejas loceklis, padomes loceklis Evita Osīte - Atalgojuma komitejas locekle
---------	--

VALDE

AS "Olainfarm" valdi uzņēmuma padome ievēlē uz pieciem gadiem. Izvēloties valdes locekļus, padome izvērtē kandidātu pieredzi gan kolektīvu vadīšanā, gan attiecīgā kandidāta pārziņā esošajā jomā, gan arī farmācijas nozarē kopumā.

**Jānis Buks**

Valdes priekšsēdētājs
no 2021. gada 30. jūlija

**Elena Bušberga**
(*Elena Bushberg*)

Valdes locekle
no 2019. gada 5. decembra

**Signe Baldere-Sildedze**

Valdes locekle
no 2019. gada 4. aprīļa

**Jānis Leimanis**

Valdes loceklis
no 2021. gada 17. jūnija

**Raimonds Terentjevs**

Valdes loceklis
no 2017. gada 28. decembra

IZMAIŅAS VALDES SASTĀVĀ

Milana Beļeviča

Valdes locekle līdz 2021. gada 29. aprīlim

Zane Kotāne

Valdes locekle līdz 2021. gada 19. maijam

Jerūns Hide Veitess (Jeroen Hidde Weites)

Valdes priekšsēdētājs līdz 2021. gada 8. jūnijam

Akcijas un akcionāri

AS "Olainfarm" pamatkapitāls sastāv no 14 085 078 parastām akcijām, kas ir iegrāmatotas Nasdaq CSD deponitārijā un iekļautas "Nasdaq Riga" Baltijas Oficiālajā sarakstā. Visām akcijām ir vienādas tiesības, katrai akcijai ir viena balss. Pārskata periodā kopējais akciju skaits nav mainījies. Uzņēmumam savas akcijas nepieder.

ISIN	LV0000100501
Biržas kods	OLF1R
Saraksts	Rīga, Baltijas Oficiālais saraksts
Nominālvērtība	1,40 EUR

Kopējais vērtspapīru skaits	14 085 078
Vērtspapīru skaits publiskā apgrozībā	14 085 078

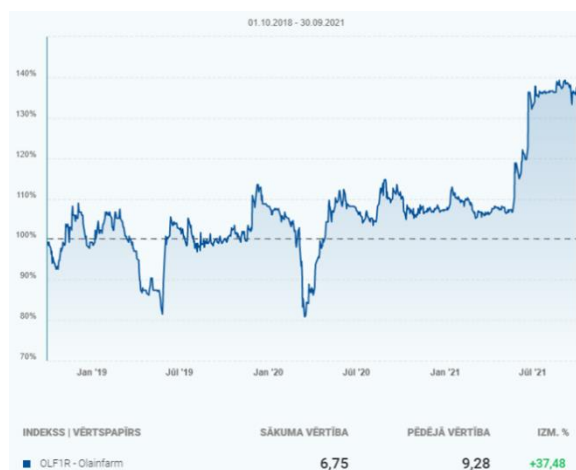
Avots: Birža "Nasdaq Riga"

TIRDZNIECĪBA

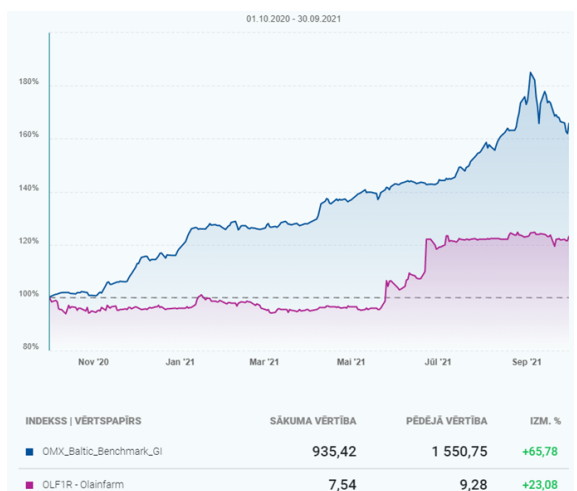
2021. gada 9 mēnešos AS "Olainfarm" vidējā akciju cena bija 8,05 EUR par akciju, un tās tika tirgotas cenu diapazonā no 7,02 līdz 9,84 EUR par akciju. Šajā periodā notika 8 289 darījumu ar 760 727 akcijām par kopējo summu 6 199 977,02 EUR.



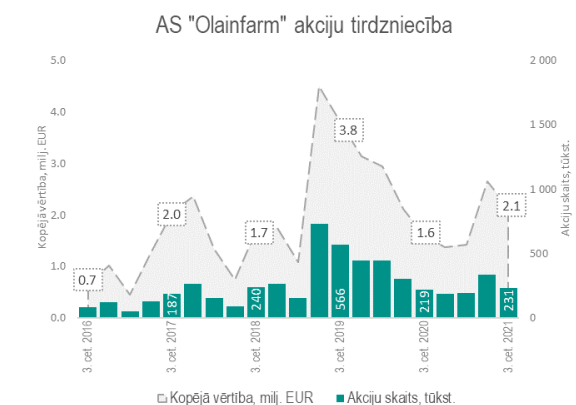
Akciju cenas dinamika pēdējo trīs gadu laikā līdz pārskata perioda beigām



OMX Riga bruto indekss pēdējos 12 mēnešos līdz pārskata perioda beigām pieaudzis par 65,78 %, savukārt AS "Olainfarm" akcijas cena pieaugusi par 23,08 %. Nākamajā grafikā iekļauta AS "Olainfarm" akciju cena biržā "Nasdaq Riga" salīdzinājumā ar OMX Riga bruto indeksu pēdējo 12 mēnešu laikā līdz pārskata perioda beigām.



"Nasdaq Riga" biržā 2021. gada 3. ceturksnī tika tirgoti vairāk nekā 231 tūkstoši AS "Olainfarm" akciju par kopējo vērtību 2,1 miljoni EUR. Salīdzinājumā ar tādu pašu periodu 2020. gadā tirgto akciju skaits bija lielāks par 6 %, kamēr kopējā tirgotā vērtība bija lielāka par 33 %.



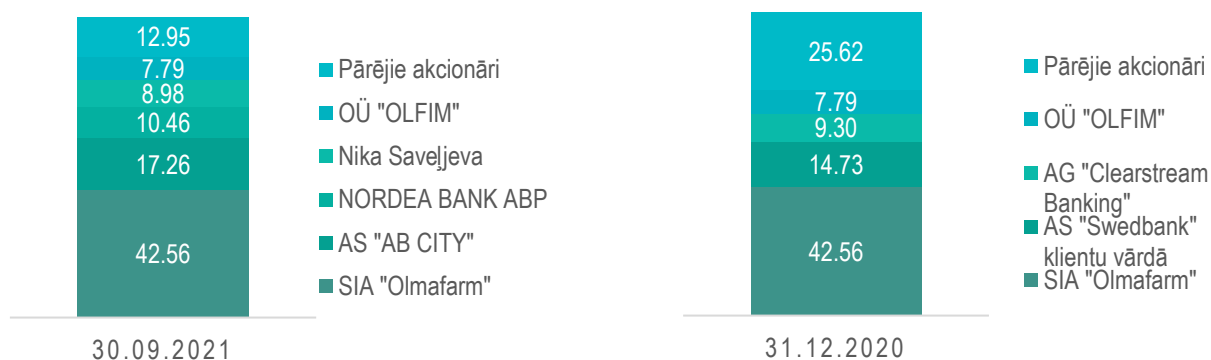
VĒRTSPAPĪRU TIRDZNIECĪBAS REZULTĀTI

	2021 (9m.)	2020 (9m.)	2019 (9m.)
Akcijas cena (EUR):			
Pirmā	7,24	7,30	6,70
Augstākā	9,84	7,78	7,25
Zemākā	7,02	5,36	5,44
Vidējā	8,05	7,03	6,65
Pēdējā	9,28	7,54	6,72
Izmaiņas (starp pirmo un pēdējo cenu)	2,82	2,42	1,81
Darījumu skaits	8 289	8 365	5 024
Tirgots akciju skaits	760 727	967 483	1 453 910
Apgrozījums (milj. EUR)	6,20	6,67	9,40
Kapitalizācija (milj. EUR)	130,71	106,20	94,65

AKCIONĀRU STRUKTŪRA UN LIELĀKIE AKCIONĀRI

Uz 2021. gada 30. septembri AS "Olainfarm" bija 2 002 akcionāru, t.sk. nominālie konta turētāji. No kopējā akcionāru skaita Baltijas valstu investori sastāda 80 %, visvairāk akcionāru ir Latvijas rezidenti, otrajā un trešajā vietā attiecīgi Igaunijas un Lietuvas ieguldītāji.

LIELĀKIE AKCIONĀRI, % NO AKCIJU SKAITA



PĀRVALDES STRUKTŪRĀM PIEDEROŠĀS AS "OLAINFARM" AKCIJAS (2021. GADA 30. SEPTEMBRĪ)

Valde		
Valdes priekšsēdētājs	Jānis Buks	Nav
Valdes locekle	Elena Bušberga (Elena Bushberg)	Nav
Valdes locekle	Signe Baldere-Sildedze	tieši: 0 netieši: 1 263 693 akcijas pārvalda kā AS "Olainfarm" nepilngadīgās akcionāres Annas Emīlijas Maliginas dabiskais aizbildnis
Valdes loceklis	Jānis Leimanis	Nav
Valdes loceklis	Raimonds Terentjevs	Nav
Padome		
Padomes priekšsēdētājs	Juris Bundulis	Nav
Padomes priekšsēdētāja vietniece	Irina Maligina	tieši: 166 667 netieši: 1 097 051 (caur OÜ "OLFIM")
Padomes priekšsēdētāja vietnieks	Sandis Petrovičs	Nav
Padomes loceklis	Andrejs Leibovičs	Nav
Padomes loceklis	Pēteris Rubenis	20

Vadības ziņojums

DARBĪBAS VIDE

2021. gada 9 mēnešos Grupas uzņēmējdarbības vidi joprojām ietekmēja Covid-19 pandēmija. Daži biznesa segmenti ir parādījuši labu sniegumu, veiksmīgi pielāgojoties jaunajām prasībām, kamēr citi ir saskaršies ar izaicinājumiem, bet dažus pandēmija ir ietekmējusi salīdzinoši nedaudz.

Pārskata periodā Grupas realizācijas apjoms sastādīja 99 111 tūkst. EUR. Kumulatīvais deviņu mēnešu realizācijas apjoms ir palielinājies par 10 218 tūkst. EUR jeb 11,5% pret iepriekšējā gada rādītāju.

Olainfarm produktu realizācija turpināja augt, palielinot tirgus daļu 2021. gada pirmajos deviņos mēnešos ar ievērojamiem rezultātiem Krievijā, Ukrainā, Tadžikistānā, Turkmenistānā, Uzbekistānā un Gruzijā.

Viens no nozīmīgākajiem tirgiem ir Krievija. Grupas meitas uzņēmums Krievijā aktīvi darbojas, veiksmīgi izmantojot

spēcīgu digitālo komunikāciju, pacientu atbalsta programmas.

Grupas pārskata perioda neto peļņa sasniegusi 9 998 tūkst. EUR, kas ir 4 848 tūkst. EUR jeb 94,1% palielinājums pret iepriekšējā gada rādītāju. Realizācijas apjoma pieaugums ir pamats pārdošanas izdevumu pieaugumam konkrētajos tirgos, pārējās saimnieciskās darbības izmaksās ir iekļauti papildus uzkrājumi šaubīgajiem debitoriem.

AS "Olainfarm" izmanto Finanšu risku pārvaldības politiku, lai mazinātu riskus, kas saistīti ar valūtas kursa svārstībām.

Covid-19 pandēmijas ierobežojumi un ekonomiskās sekas būtiski ietekmējuši Grupas iespējas realizēt plānotās investīcijas.



COVID-19 IETEKME

Pārskata periodā Grupa turpināja realizēt piesardzības pasākumus gan ražotnē, gan administrācijas un pārdošanas struktūrās, nodrošināja organizatoriskās un higiēnas prasības, iespēju veikt darba pienākumus attālināti, veica informatīvā rakstura un citus pasākumus.

AS "Olainfarm" saskaņā ar valsts vakcinācijas programmu nodrošināja darbiniekiem vakcināciju, lai rūpētos par veselību un drošību pandēmijas laikā. SIA "Klīnika DiaMed" un SIA "Olainmed" ir iesaistījušās Latvijas iedzīvotāju vakcinēšanā pret Covid-19, izveidojot vakcinēšanas punktus Rīgā un Olainē.

Vairāki Grupas uzņēmumi izmantoja Latvijas valsts sniegtās iespējas saņemt finansiālu atbalstu Covid-19 seku mazināšanai un medicīnas personāla motivēšanai. Kopumā 2021. gada pirmajos deviņos mēnešos Grupas uzņēmumi ir saņēmuši Latvijas valsts finansiālu atbalstu 682 tūkst. EUR apmērā.

Pandēmijas izplatība ietekmēja Grupas meitas uzņēmumu rezultātus. Mazumtirdzniecībā būtisku pieprasījuma samazinājumu radīja ar likumdošanu noteiktie fizisko apmeklējumu un tirdzniecības platības organizācijas ierobežojumi ambulatorajās iestādēs, tirdzniecības centros.

Vērojama būtiska ietekme no vadošās produktu kategorijas pieprasījuma krituma veselību veicinošo produktu klāstā - saaukstēšanās simptomu ārstēšanas produktiem. Saaukstēšanās un klepus produktu tirgi samazinās visās valstīs Covid-19 ierobežojumu un zemu akūtu respiratoru vīrusu infekciju (ARVI) sastopamības dēļ 2021. gadā. Lielākajā daļā valstu pieprasījums pēc klepus un saaukstēšanās produktiem ievērojami samazinājās, jo tika kontrolēta masku valkāšana. Turklāt galvenā uzmanība OTC un uztura bagātinātāju jomā tiek pievērsta D vitamīnam, imūnsistēmu atbalstošiem vitamīniem un pretvīrusu preparātiem.

FINANŠU REZULTĀTI

Uzrādītie finanšu un alternatīvie snieguma rādītāji ir būtiskākie darbības informācijas un analīzes kritēriji, tie ir uzrādīti vai aprēķināti, balstoties uz šo finanšu pārskatu datiem un biržas datiem, kas pieejami www.nasdaqbaltic.com ar biržas kodu OLF1R. Nedz Grupas mātes uzņēmums, nedz arī Grupa nav sev noteikusi konkrētus mērķus šiem rādītājiem, izņemot apgrozījumu un peļņu kā Grupas un Grupas mātes uzņēmuma darbības plānu AS "Olainfarm" konsolidētajam un Grupas mātes uzņēmuma pārskata gadam. Informācija, kas uzrādīta šajā vadības ziņojumā attiecībā uz Grupas pārdošanas tirgiem un Grupas mātes uzņēmuma produktu sadalījumu, ir pilnīga neto apgrozījuma sastāvdaļa, kas sniedz papildus informāciju par pārskata gada neto apgrozījumu darbības un risku analīzes mērķiem, kur salīdzinoša informācija aprakstīta tikai būtisku izmaiņu gadījumā.

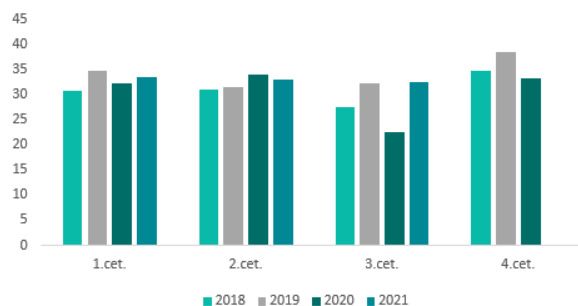
Finanšu rādītāji par periodu	01.01.2021 -	% pret iepriekšējo periodu	01.01.2020 -	01.01.2019 -
	30.09.2021		30.09.2020	30.09.2019
			(koriģēts)	(koriģēts)
Neto apgrozījums, EUR '000	99 111	111 %	88 893	98 774
Neto peļņa, EUR '000	9 998	194 %	5 150	19 198
EBITDA, EUR '000	16 857	93 %	18 126	24 219
EBIT, EUR '000	9 663	86 %	11 280	17 909
Bruto rentabilitāte	57,2 %		59,2 %	61,1 %
EBITDA rentabilitāte	17,0 %		20,4 %	24,5 %
EBIT rentabilitāte	9,7 %		12,7 %	18,1 %
Neto rentabilitāte	10,1 %		5,8 %	19,4 %
Peļņa uz akciju, EUR	0,71	194 %	0,37	1,36
Finanšu rādītāji pārskata perioda beigās	30.09.2021	% pret iepriekšējo periodu	30.09.2020 (koriģēts)	30.09.2019
Apgrozāmo līdzekļu attiecība pret īstermiņa kreditoriem	3,1		2,8	2,9
Akcijas cena perioda beigās, EUR	9,28	123 %	7,54	6,72
Tirgus kapitalizācija, EUR '000	130 710	123 %	106 201	94 652
P/B (tirgus kapitalizācija/neto aktīvi)	0,9		0,8	0,8
Finanšu rādītāji par 12 mēnešiem līdz pārskata datumam	01.10.2020 - 30.09.2021 (koriģēts)	% pret iepriekšējo periodu	01.10.2019 - 30.09.2020 (koriģēts)	01.10.2018 - 30.09.2019 (koriģēts)
Neto apgrozījums, EUR '000	132 375	104 %	127 338	133 525
Neto peļņa, EUR '000	14 326	174 %	8 215	22 475
EBITDA, EUR '000	23 592	99 %	23 866	30 526
Parādu apkalpošanas seguma rādītājs (DSCR)	1,6		3,4	2,9
Neto saistības / EBITDA	-0,56		-0,46	0,37
Aktīvu atdeve (ROA)	8,1 %		4,8 %	14,4 %
Pašu kapitāla atdeve (ROE)	10,4 %		6,4 %	19,7 %
P/E (cena/peļņa)	9,1		12,9	4,2

Formulu atšifrējumi sniegti šī pārskata 17.lpp.

EBITDA aprēķina papildus dati	01.01.2021 - 30.09.2021	% pret iepriekšējo periodu	01.01.2020 - 30.09.2020	01.01.2019 - 30.09.2019
Nolietojums un norakstījumi:	7 194	105 %	6 846	6 310
Nemateriālie aktīvi	661	118 %	561	509
Pamatlīdzekļi	4 968	100 %	4 967	4 511
Lietošanas tiesību aktīvi	1 538	119 %	1 291	1 167
leguldījuma īpašumi	27	100 %	27	123
Vērtības norakstījumi	-		4	-
Nemateriālie aktīvi	-		-	-
Pamatlīdzekļi	-		4	-
leguldījuma īpašumi	-		-	-

2021. gada deviņos mēnešos Grupas ieņēmumi sasniedza 99 111 tūkst. EUR, kas ir par 10 218 tūkst. EUR jeb 11,5% pieaugums salīdzinot ar tādu pašu periodu pērn. Bruto peļņa sastādīja 56 730 tūkst. EUR, kas ir pieaugums par 4 140 tūkst. EUR jeb 7,9%, salīdzinot ar to pašu periodu pagājušajā gadā. Bruto peļņas rentabilitāte pārskata periodā ir 57,2%, kas ir 2,0 p.p. samazinājums salīdzinājumā ar 2020. gada rādītāju 59,2%. Nozīmīgākā ietekme uz bruto peļņas izmaiņām ir izmaksu pārklasificēšana starp administrācijas un ražošanas izdevumiem.

Ieņēmumu sadalījums pa ceturkšņiem, mlj. EUR



Grupas EBITDA rādītājs 2021. gada deviņos mēnešos bija 16 857 tūkst. EUR, kas ir par 7,0% jeb 1 269 tūkst. EUR mazāk nekā par tādu pašu periodu 2020. gadā. Grupas EBITDA rentabilitāte sastādīja 17,0%.

TIRGI

2021. gadā Grupa stabili turpināja savu darbību galvenajos tirgos. 2021. gada pirmajos deviņos mēnešos lielākais pārdošanas apjoms bija Latvijā, sasniedzot 30 054 tūkst. EUR, kas ir 1 315 tūkst. EUR vai 5% vairāk nekā tajā pašā periodā iepriekšējā gadā. Latvijas pārdošanas apjoms ir 30% no Grupas kopējiem ieņēmumiem.

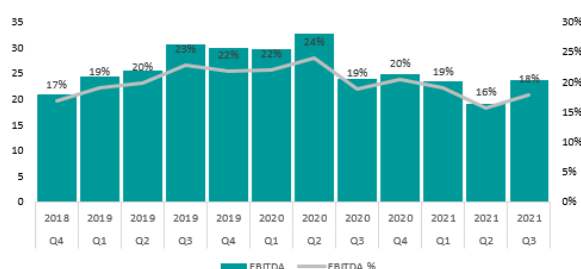
Realizācijas apjoms Krievijā 2021. gada deviņos mēnešos sastāda 26 413 tūkst. EUR, kas ir palielinājums par 5 825 tūkst. EUR jeb 28% salīdzinājumā ar iepriekšējo gadu.

Pārdošanas rezultāti Baltkrievijā rezultējās ar 622 tūkst. EUR jeb 5% samazinājumu pret pērnā gada rezultātu, sasniedzot 10 873 tūkst. EUR. Pieprasījuma kritums Baltkrievijā ir cieši saistīts ar politisko un ekonomisko krīzi, Baltkrievijas rubļa vērtības kritumu pret euro, kā arī 10% pievienotās vērtības nodokļa piemērošanu medikamentiem sākot ar 2021. gada februāri.

Ukrainā neto apgrozījums, ar 1 854 tūkst. EUR jeb 24% pieaugumu pret iepriekšējā gada rādītāju, sastādīja 9 519 tūkst. EUR, kas saistīts ar pārstāvniecības mārketinga pasākumu aktivizāciju kopš 2020. gada 4. ceturkšņa.

Grupas pēdējo 12 mēnešu EBITDA rādītājs ir 23 592 tūkst. EUR apmērā, un EBITDA rentabilitāte 17,8%.

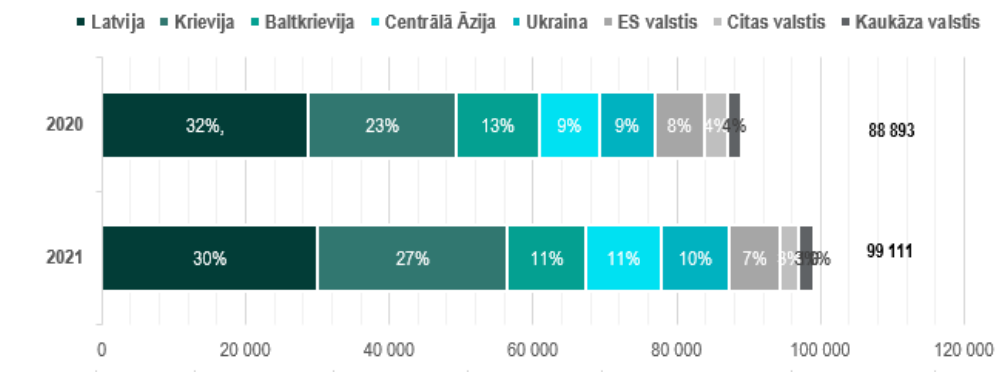
Grupas 12 mēnešu EBITDA un EBITDA rentabilitāte



Grupas Neto peļņa sastādīja 9 998 tūkst. EUR, kas ir 4 848 tūkst. EUR jeb 94,1% pieaugums pret tādu pašu periodu pagājušajā gadā. Pārdošanas izmaksu pieaugums (+ 3 614 tūkst. EUR) galvenokārt saistīts ar Grupas meitas uzņēmuma Krievijā un pārstāvniecības Ukrainā mārketinga aktivitāšu pieaugumu, kas rezultējās ar pārdošanas apjoma pieaugumu šajos tirgos. Pārējās saimnieciskās darbības izmaksās (+ 1 049 tūkst. EUR) ir iekļauts uzkrājums šaubīgiem debitoriem. Pārskata periodā rezultātu labvēlīgi ietekmēja pozitīva starpība no valūtas kursa izmaiņām (Krievijas rublis pret euro) pretēji būtiskiem zaudējumiem iepriekšējā gada deviņos mēnešos (finanšu ieņēmumu un izmaksu kopējā pozitīva izmaiņa starp pārskata un iepriekšējā gada rādītāju + 6 523 tūkst. EUR).

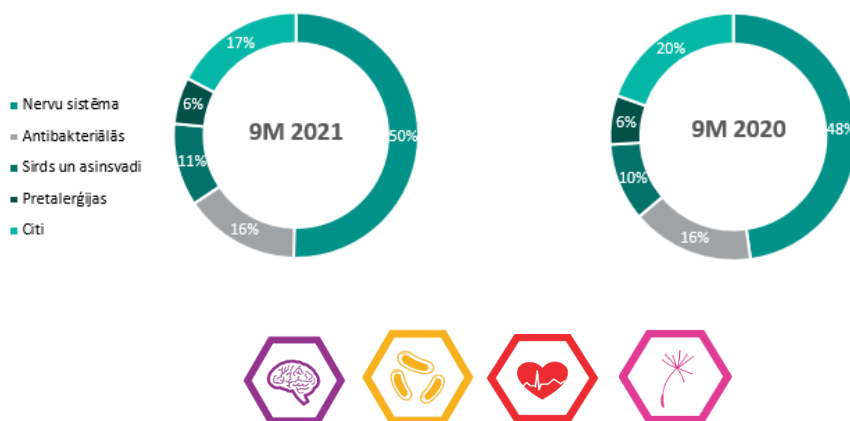
Centrālās Āzijas reģionā rezultāts ir 10 475 tūkst. EUR jeb 24 % realizācijas apjoma pieaugums pret iepriekšējā gada atbilstošu periodu, pateicoties ievērojamiem rezultātiem Tadžikistānā, Turkmenistānā, Uzbekistānā.

Grupas pārdošana galvenajos tirgos 2021. gada pirmajos deviņos mēnešos un salīdzinājums ar 2020. gadu rezultātās ar šādu apgrozījuma sadalījumu:

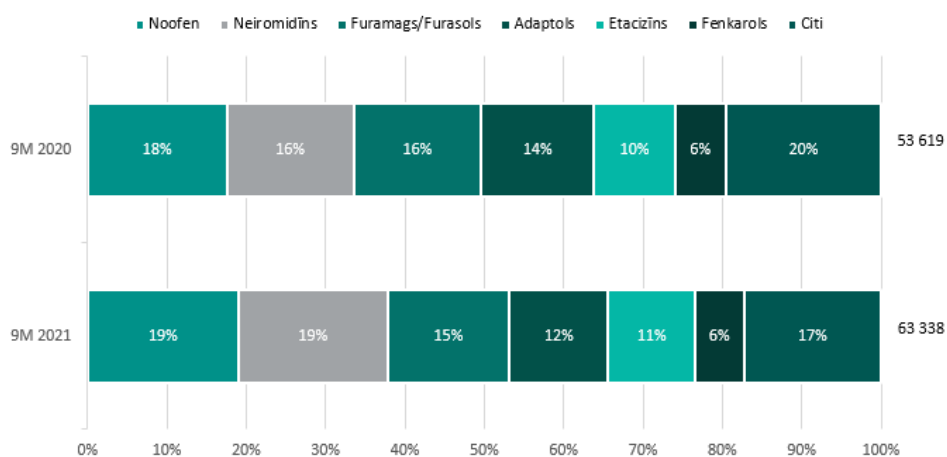


PRODUKTI

2021. gadā Grupa turpināja primāro terapeitisko jomu produktu virzību un attīstību. Būtiskākās terapeitiskās jomas Grupas darbībai ir nervu sistēmas preparāti, antibakteriālie medikamenti, sirds un asinsvadu un pretalerģijas preparāti.



Zemāk redzamais grafiks uzrāda AS "Olainfarm" pieprasītāko gatavo zāļu formu pārdošanas rezultātus par 2021. gada deviņiem mēnešiem pret 2020. gada deviņiem mēnešiem.



Pieprasītākie produkti: Noofen, Neiromidīns, Adaptols - nervu sistēmas veselībai, Furamags/Furasols – antibakteriālie medikamenti, Etacizīns – sirds un asinsvadu veselībai, Fenkarols – pretalerģijas zāles bērniem un pieaugušajiem.

Terapeitiskās jomās vislielākais pieprasījuma samazinājums tika novērots bezrecepšu kategorijās. Neraugoties uz zemiem bezrecepšu zāļu realizācijas rezultātiem 2021. gada deviņu mēnešu periodā, Olainfarm produkti ir uzrādījuši spēcīgu pieprasījumu, pateicoties zīmolu atpazīstamībai un jaunajai mārketinga stratēģijai.

Lielāku izaugsmi parādīja Neiromidīns Krievijā, Ukrainā un Tadžikistānā. Kopumā, CNS (centrālā nervu sistēma) franšīzes apgrozījuma pieaugums sasniedza 6 241 tūkst. EUR. Palielinātas terapijas dienas neiropatijas un pēc-COVID astēnijas veicināja šo zāļu pieprasījumu. Furamags pārsniedz iepriekšējā gada rezultātu par 1 101 tūkst. EUR ar sniegumu Krievijā un Ukrainā. Etacizīns pārsniedz iepriekšējā gada rezultātu par 1 445 tūkst. EUR, pateicoties mārketinga aktivitātēm Krievijā un Ukrainā.

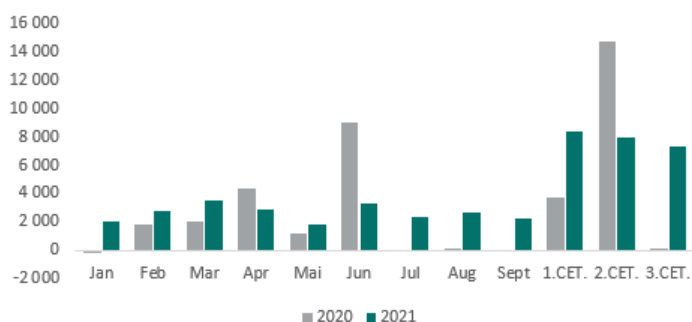
Stabils pieprasījums pēc Fenkarol Krievijā, Tadžikistānā un Baltkrievijā nodrošināja, ka neskatoties uz tirgu samazināšanos visās valstīs, Fenkarol 2021. gada deviņu mēnešu periodā pārsniedza iepriekšējā gada rezultātu par 467 tūkst. EUR.

DARBĪBA KRIEVIJĀ 2021. GADA 3. CETURKSNĪ

2021. gada pirmajos deviņos mēnešos Grupas ieņēmumi Krievijā ir pieauguši pret iepriekšējā gada rādītāju, sasniedzot 26 413 tūkst. EUR, kas ir palielinājums 5 825 tūkst. EUR apmērā.

Mātes kompānijas AS "Olainfarm" ieņēmumi Krievijā sasniedza 23 613 tūkst. EUR, kas ir palielinājums 5 174 tūkst. EUR apmērā.

Olainfarm Mātes uzņēmuma ieņēmumi Krievijā,
tūkst EUR



Krievijas rubļa vērtības izmaiņa pret euro ir 7,9 %, no 91,5 par euro 2020. gada beigās līdz 84,3 par euro 2021. gada 3. ceturkšņa beigās.

AS "Olainfarm" izmanto risku mazināšanas rīkus darījumiem Krievijas rubļos.

EUR/RUB valūtas kurss



UZŅĒMĒJDARBĪBAS SEGMENTI

Grupas uzņēmumi ražo plaša sortimenta farmācijas un ķīmijas produkciju, pārtikas piedevas, kompresijas izstrādājumus, kosmētikas preces, sniedz medicīnas pakalpojumus, veic zāļu mazumtirdzniecību aptiekās, kā arī vairumtirdzniecībā pārdod citu ražotāju medikamentus.

Grupas galvenie segmenti 2021. gada pirmajos deviņos mēnešos strādāja ar peļņu. Vislielāko peļņu pirms nodokļiem veidoja farmācijas un ķīmijas segments, kas nopelnīja 7 785 tūkst. EUR, vairumtirdzniecībā rādītājs bija 316 tūkst. EUR, mazumtirdzniecībā (aptiekās) tika nopelnīti 647 tūkst. EUR, kā arī citos segmentos peļņa pirms nodokļiem sasniedza 834 tūkst. EUR. Kompresijas materiālu segmentā peļņa pirms nodokļiem sastāda 81 tūkst. EUR.

Zāļu ražošanas segments

Galvenais uzņēmējdarbības segments ir Zāļu ražošanas segments. Gatavo zāļu formas ražo mātes uzņēmums Olainē. Papildus tam, uzņēmums ražo ķīmijas produkciju, ko pārdod citiem farmācijas uzņēmumiem ļoti plašā ģeogrāfijā. 2021. gada trešajā ceturksnī segmenta pārdošanas apjoms sastādīja 62 747 tūkst. EUR, kas ir 17 % jeb 9 057 tūkst. EUR palielinājums pret to pašu periodu 2020. gadā (galvenokārt recepšu zāļu jomā). Šī segmenta īpatsvars Grupas kopējā apgrozījumā pārskata periodā sastādīja 63 %, kas ir palielinājums par 3 % pret pērnā gada rādītāju.

Mazumtirdzniecības segments

Grupas ietvaros aptieku darbību Latvijā vada un attīsta SIA "Latvijas aptieka", aptieku segmenta ienākumi 2021. gada pirmajos deviņos mēnešos palielinājās par 4 % salīdzinājumā ar 2020. gada atbilstošu periodu un sasniedza 20 253 tūkst. EUR. Segmenta īpatsvars Grupas

apgrozījumā pārskata periodā samazinājās līdz 20 % (-1 p.p.), salīdzinot ar 2020. gada rādītāju.

Kompresijas izstrādājumi

Grupas uzņēmums SIA "Tonus Elast" ražo plašu kompresijas izstrādājumu sortimentu un pārdod tos gan Latvijā, gan ārvalstīs. Šī segmenta apgrozījums 2021. gada pirmajos deviņos mēnešos bija 6 131 tūkst. EUR, kas ir pieaugums par 31 % salīdzinājumā ar gadu iepriekš. Šī segmenta īpatsvars Grupas apgrozījumā pārskata periodā bija 6 % (+1 p.p.). SIA "Tonus Elast" ieguva 1. vietu kā labākais Eiropas zīmols kompresijas un ortopēdijas produktu segmentā ikgadējā "SmartPharma Awards 2021" ceremonijā 2021. gada aprīlī Maskavā.

Vairumtirdzniecība

Grupas ietvaros vairumtirdzniecību ar medikamentiem nodrošina mātes uzņēmums, kuram ir zāļu lieltirgotavas licence. Tā ļauj iepirkt citu ražotāju preces un piegādāt tās SIA "Latvijas aptieka" un citiem sadarbības partneriem. Šī segmenta ieņēmumi 2021. gada deviņos mēnešos bija 2 746 tūkst. EUR, kas ir 31 % samazinājums pret iepriekšējā gada rādītāju.

Pārējie

Šī segmenta, kurā ir apvienoti SIA "Silvanols", medicīnas iestādes SIA "DiaMed", SIA "OlainMed", Baltkrievijas ražošanas uzņēmums "NPK Biotest" un citi, ieņēmumi 2021. gada deviņos mēnešos bija 7 234 tūkst. EUR, un tas ir par 2 % vairāk, nekā par tādu pašu periodu 2020. gadā. Šī segmenta īpatsvars Grupas apgrozījumā atskaites periodā bija 7 % (-1 p.p.).

INVESTĪCIJAS UN ATTĪSTĪBA (R&D)

Pārskata periodā ir veikti ieguldījumi zāļu pirmsklīniskos un klīniskos pētījumos, tostarp ES līdzfinansētā projekta "Zāļu pirmsklīniskie un klīniskie pētījumi" īstenošanā. 2021. gada 1. pusgadā veikta 3. fāzes klīnisko pētījumu plānošana un nepieciešamās darbības pētījumu uzsākšanai. Uzsākts un realizēts 1. fāzes klīniskais pētījums. 2021. gada jūlijā uzsākta brīvprātīgo uzņemšana 3. fāzes klīniskā pētījuma perifērās nervu sistēmas slimību ārstēšanai ietvaros. 2021. gada 3. ceturksnī notiek pētījuma klīniskā daļa izvēlētos pētniecības centros, kā arī tiek plānota pētījuma uzsākšana citās valstīs.



ES līdzfinansētā pētniecības projektā "Klīniskie pētījumi zāļu reģistrācijām" notiek paredzēto klīnisku pētījumu plānošana. 1 pētījumam ir veikta iepirkuma procedūra un 2022. gada 1. ceturksnī plānots uzsākt tā realizāciju, 1 pētījumam ir uzsākta iepirkuma procedūra, tā realizācija plānota 2022. gada 2. ceturksnī.

Pārskata periodā veikti arī ieguldījumi jaunu aktīvo farmaceitisko vielu sintēzes ceļa izstrādes pētījumos un tehnoloģiju izstrādē. Turpinās pētījumu veikšana aktīvo farmaceitisko vielu ražošanas tehnoloģiju izstrādē un jaunu

produktu – gatavo zāļu formu izstrādē, tai skaitā ES līdzfinansētā projekta "Aktīvo farmaceitisko vielu pētījumi".

Veiktās investīcijas pilnībā finansētas no Grupas naudas plūsmas.

FINANŠU UN LIKVIDITĀTES VADĪBA

Grupas finanšu stāvoklis 2021. gada pirmajos deviņos mēnešos ir stabils. Sekmīga Grupas operacionālā darbība ļāva 2021. gada septembra beigās uzkrāt naudas līdzekļus 21 239 tūkst. EUR apmērā. Šis ir nozīmīgs priekšnoteikums, lai mazinātu nenoteiktību pārdošanas tirgos, kā arī nodrošinātu izejvielu piegādi, lai saglabātu stabilu darbību. Uzkrātie naudas līdzekļi nodrošina iespēju mazāk izmantot ārējo finansējumu, samazinot grupas finanšu izmaksas.

Ar mērķi uzlabot Sabiedrības finanšu risku pārvaldības efektivitāti AS "Olainfarm" ir ieviesta "Finanšu risku

pārvaldības politika". Ņemot vērā, ka viens no AS "Olainfarm" būtiskajiem tirgiem ir Krievija, un tirdzniecība ar šo tirgu notiek vietējā valūtā, Sabiedrība izmanto risku mazināšanas rīkus.

Grupas Parādu apkalpošanas seguma rādītājs (DSCR) 2021. gada deviņos mēnešos bija 1,3. Neto saistības / EBITDA koeficients bija negatīvs -0,8, jo naudas līdzekļi pārsniedza saistību apmēru.

SOCIĀLĀ ATBILDĪBA

SIA "Klīnika DiaMed" un SIA "Olainmed" turpina aktīvi iesaistīties Latvijas iedzīvotāju vakcinēšanā pret Covid-19, izveidojot vakcinēšanas punktus Rīgā un Olainē.

Turpinot rūpēties par darbinieku drošību un veselību COVID-19 pandēmijas laikā, AS "Olainfarm" nodrošina virkni piesardzības pasākumu, lai mazinātu inficēšanās risku un vīrusa izplatību darba vietā. Lai veicinātu darbinieku vakcinēšanos, uzņēmums katram darbiniekam, kurš izgājis pilnu vakcinēšanās kursu un saņēmis par to apliecinājumu, piešķir divas brīvas dienas.

Sekmējot veselīgu dzīvesveidu un sportiskās norises nacionālā līmenī, AS "Olainfarm" ir finansiāli atbalstījusi "Latvijas Vieglatlētikas savienību" un "Latvijas Volejbola federāciju".

Uzņēmums katru gadu atbalsta "Latvijas Kērlinga asociāciju", nodrošinot attīrītu ūdeni kvalitatīva ledus seguma izveidei Latvijā notiekošajam starptautiskajam turnīram.

Katru gadu AS "Olainfarm" atbalsta skolēnus, studentus un topošos absolventus. Arī šogad, jau vienpadsmito reizi, uzņēmums piešķir "Izcilības stipendijas" Rīgas Stradiņa universitātes farmācijas programmas studentiem.

Septembra beigās norisinājās AS "Olainfarm" mediju un sadarbības partneru pasākums, kurā uzņēmuma vadība informēja par attīstības iecerēm. Pasākums plaši tika atspoguļots nacionālajos un digitālajos medijos.

KORPORATĪVĀ PĀRVALDĪBA

2021. gada 17. jūnija ārkārtas akcionāru sapulcē tika apstiprināta padomes un valdes atalgojuma politikas jaunā redakcija.

2021. gada 14. oktobra ārkārtas akcionāru sapulcē tika ievēlēts zvērināts revidents SIA "BDO ASSURANCE".

2021. gada 14. oktobra ārkārtas akcionāru sapulcē tika pieņemts lēmums izslēgt akciju sabiedrības „Olainfarm” akcijas no regulētā tirgus.

2021. gada 14. oktobra ārkārtas akcionāru sapulcē tika nolemts celt prasību pret bijušo valdes priekšsēdētāju J. H. Weites, bijušo valdes locekli M. Beļeviču, kā arī pret bijušajiem padomes locekļiem H. Velmeru un K. Krastiņu.

NOTIKUMI PĒC PĀRSKATA PERIODA BEIGĀM

2021. gada 8. oktobrī saņemts akcionāra OU "Olfim" paziņojums par darījumu ar AS "Olainfarm" akcijām - 166 667 akcijas ieguldītas OU "Olfim" kapitālā.

2021. gada 12. oktobrī saņemts akcionāra A.E. Malignas paziņojums par 166 667 mantoto akciju atbrīvojums no apķīlājuma kredītiestādē.

2021. gada 8. novembrī, ievērojot Finanšu un kapitāla tirgus komisijas padomes 2021. gada 2. novembra lēmumu un atsaucoties uz 2021. gada 5. novembra paziņojumu oficiālajā izdevējā „Latvijas Vēstnesis”, sāksies AS "AB CITY" izteiktais obligātais akciju atpiršanas piedāvājums.

AS "Olainfarm" ir saņēmusi paziņojumu par nozīmīgu līdzdalību no AS "AB CITY", ar 2021. gada 11. novembri balsstiesību īpatsvars ir 50,93 % (tiešā līdzdalība – 20,09 %, netiešā līdzdalība – 30,84 %).

Laika posmā no pārskata perioda beigām līdz šo finanšu pārskatu apstiprināšanas datumam nav bijuši citi būtiski notikumi, kas ietekmētu Koncerna finanšu stāvokli vai finanšu rezultātus uz bilances datumu.

AS "Olainfarm" valdes vārdā:

(paraksts)

Jānis Buks
Valdes priekšsēdētājs

(paraksts)

Jānis Leimanis
Valdes loceklis

2021. gada 26. novembrī

Definīcijas

DSCR – EBITDA / Parādu maksājumi (ieskaitot procentus)

EBIT - Peļņa pirms nodokļiem un pirms finanšu izmaksām, finanšu ieņēmumiem pārskata periodā

EBITDA - Peļņa pirms nodokļiem un pirms finanšu izmaksām, finanšu ieņēmumiem, amortizācijas un nolietojuma izmaksām, tostarp nefinanšu aktīvu vērtības norakstījumi, pārskata periodā

FDA - ASV Pārtikas un zāļu pārvaldes standarti

OTC – Over The Counter (bezrecepšu zāles)

P/E – Biržas akcijas cena / Neto peļņa uz 1 akciju

ROA - Neto Peļņa / (neto aktīvi pārskata perioda sākumā + neto aktīvi pārskata perioda beigās) / 2

ROE – Neto Peļņa / (pašu kapitāla vērtība pārskata perioda sākumā + pašu kapitāla vērtība pārskata perioda beigās) / 2

TGA - Austrālijas Terapeitisko preču pārvaldes standarti

EBITDA rentabilitāte – EBITDA / Neto apgrozījums

EBIT rentabilitāte – EBIT / Neto apgrozījums

Neto rentabilitāte – Neto peļņa / Neto apgrozījums

EPS – Neto peļņa / Akciju skaits perioda beigās

Kopējās likviditātes koeficients – Apgrozāmie līdzekļi / Īstermiņa saistības

Neto saistības pret EBITDA – (Īstermiņa saistības + Ilgtermiņa saistības – Nauda un naudas ekvivalenti) / EBITDA

Paziņojums par vadības atbildību

AS "Olainfarm" valde par katru ceturksni sagatavo starpperioda saīsināto konsolidēto finanšu pārskatu, kas sniedz patiesu un skaidru priekšstatu par AS "Olainfarm" grupas (turpmāk — Koncerns) aktīviem, saistībām un finansiālo stāvokli uz attiecīgā starpperioda beigām, kā arī par finanšu rezultātiem attiecīgajā starpperiodā. Starpperioda saīsinātais konsolidētais finanšu pārskats tiek sagatavots saskaņā ar Eiropas Savienībā pieņemtajiem starptautiskajiem finanšu pārskatu standartiem, kas attiecas uz starpperiodu finanšu pārskatiem. Finanšu pārskatu sagatavošanas gaitā vadība:

- izmantojusi un konsekventi pielietojsi atbilstošas grāmatvedības metodes;
- sniegusi pamatotus un piesardzīgus slēdzienus un vērtējumus;
- piemērojusi darbības turpināšanas principu, ja vien šāda principa piemērošana nav uzskatāma par neatbilstošu.

AS "Olainfarm" valde ir atbildīga par atbilstošas grāmatvedības uzskaites kārtošānu, kas attiecīgajā brīdī sniegtu patiesu priekšstatu par Koncerna mātes uzņēmuma un Koncerna finansiālo stāvokli, finansiālajiem rezultātiem, naudas plūsmu un nodrošinātu vadībai iespēju sagatavot Eiropas Savienības pieņemtajiem starptautiskajiem finanšu pārskatu standartiem atbilstošus finanšu pārskatus.

AS "Olainfarm" valdes vārdā:

(paraksts)
Jānis Buks
Valdes priekšsēdētājs

(paraksts)
Jānis Leimanis
Valdes loceklis

2021. gada 26. novembrī

STARPPERIODA KONSOLIDĒTAIS FINANŠU PĀRSKATS**Starpperioda konsolidētais apvienotais ienākumu pārskats**

	01.01.2021 - 30.09.2021	01.01.2020 - 30.09.2020
	EUR '000	EUR '000
Ieņēmumi	99 111	88 893
Pārdotās produkcijas ražošanas izmaksas	(42 381)	(36 303)
Bruto peļņa	56 730	52 590
Pārdošanas izmaksas	(22 650)	(19 036)
Administrācijas izmaksas	(23 978)	(22 457)
Pārējie saimnieciskās darbības ieņēmumi	2 412	1 990
Pārējās saimnieciskās darbības izmaksas	(2 845)	(1 796)
Asociēto sabiedrību zaudējumu daļa	(6)	(11)
Finanšu ieņēmumi	959	57
Finanšu izmaksas	(419)	(6 040)
Peļņa pirms nodokļiem	10 203	5 297
Uzņēmumu ienākuma nodoklis	(215)	(184)
Atliktais uzņēmumu ienākuma nodoklis	10	37
Pārskata perioda peļņa	9 998	5 150
Citi pārskata perioda apvienotie ienākumi		
<i>Citi apvienotie ienākumi, kas nākamajos periodos pārklasificējami uz peļņas un zaudējumu aprēķinu:</i>		
Valūtas kursu starpība no ārvalstu darbības novērtēšanas	192	(646)
Citi pārskata perioda apvienotie ienākumi / (zaudējumi) pēc nodokļiem	192	(646)
Kopā pārskata perioda apvienotie ienākumi pēc nodokļiem	10 190	4 504
Peļņa attiecināma uz:		
Koncerna Mātes uzņēmuma akcionāriem	9 998	5 150
Nekontrolējošo līdzdalību	-	-
	9 998	5 150
Apvienotie ienākumi attiecināmi uz:		
Koncerna Mātes uzņēmuma akcionāriem	10 190	4 504
Nekontrolējošo līdzdalību	-	-
	10 190	4 504
Peļņa un koriģētā peļņa uz akciju, EUR	0.71	0.37

Pielikums ir šī finanšu pārskata neatņemama sastāvdaļa.

AS "Olainfarm" valdes vārdā:

(paraksts)
Jānis Buks
Valdes priekšsēdētājs

(paraksts)
Jānis Leimanis
Valdes loceklis

Starpperioda konsolidētais finanšu stāvokļa pārskats

AKTĪVS	30.09.2021	31.12.2020 (korigēts)	31.12.2019 (korigēts)
	EUR '000	EUR '000	EUR '000
ILGTERMIŅA IEGULDĪJUMI			
Nemateriālie aktīvi	42 917	40 843	38 414
Pamatlīdzekļi	40 836	40 994	41 989
Lietošanas tiesību aktīvi	7 824	7 198	7 069
Ieguldījuma īpašumi	190	217	253
Pārējie ilgtermiņa ieguldījumi			
Līdzdalība asociēto uzņēmumu kapitālā	396	402	504
Aizdevumi vadībai, darbiniekiem un akcionāriem	185	210	203
Pārējie ilgtermiņa aktīvi	1	1	11
Atliktā uzņēmumu ienākuma nodokļa aktīvi	122	104	64
KOPĀ	704	717	782
KOPĀ ILGTERMIŅA IEGULDĪJUMI	92 471	89 969	88 507
APGROZĀMIE LĪDZEKĻI			
Krājumi			
Izejvielas un materiāli	5 579	5 569	5 209
Nepabeigtie ražojumi	15 546	15 013	12 298
Gatavie ražojumi un preces pārdošanai	13 926	13 209	13 429
Avansa maksājumi par precēm	646	659	658
KOPĀ	35 697	34 450	31 594
Debitori un pārējie apgrozāmie līdzekļi			
Pircēju un pasūtītāju parādi	20 882	20 572	31 280
Pārējie īstermiņa aktīvi	1 401	930	1 383
Citi debitori	4 201	1 751	975
Uzņēmumu ienākuma nodoklis	61	721	919
Aizdevumi vadībai, darbiniekiem un akcionāriem	1 737	1 688	1 610
Līgumu aktīvi	1 088	655	519
KOPĀ	29 370	26 317	36 686
Nauda	21 239	24 451	15 230
KOPĀ APGROZĀMIE LĪDZEKĻI	86 306	85 218	83 510
KOPĀ AKTĪVS	178 777	175 187	172 017

Pielikums ir šī finanšu pārskata neatņemama sastāvdaļa.

AS "Olainfarm" valdes vārdā:

(paraksts)
Jānis Buks
Valdes priekšsēdētājs

(paraksts)
Jānis Leimanis
Valdes loceklis

2021. gada 26. novembrī

Starpperioda konsolidētais finanšu stāvokļa pārskats

PASĪVS	30.09.2021	31.12.2020	31.12.2019
	EUR '000	(korigēts) EUR '000	(korigēts) EUR '000
PAŠU KAPITĀLS			
Akciju kapitāls	19 719	19 719	19 719
Akciju emisijas uzcelojums	2 504	2 504	2 504
Rezerves	(520)	(712)	(12)
Nesadalītā peļņa:			
iepriekšējo gadu nesadalītā peļņa	110 035	102 951	85 017
pārskata gada peļņa	9 998	9 478	22 263
KOPĀ PAŠU KAPITĀLS	141 736	133 940	129 491
KREDITORI			
Ilgtermiņa kreditori			
Aizņēmumi no kredītiestādēm	64	6 401	7 004
Nomas saistības	5 581	5 359	5 173
Nākamo periodu ieņēmumi	3 829	3 923	3 194
Nodokļi un valsts sociālās apdrošināšanas obligātās iemaksas	34	25	-
KOPĀ	9 508	15 708	15 371
Īstermiņa kreditori			
Aizņēmumi no kredītiestādēm	205	4 630	6 723
Nomas saistības	2 194	1 766	1 763
Citi aizņēmumi	-	-	1 082
Parādi piegādātājiem un pārējiem kreditoriem	11 176	10 248	9 896
Līgumu saistības	233	730	479
Nodokļi un valsts sociālās apdrošināšanas obligātās iemaksas	1 787	1 122	1 504
Nākamo periodu ieņēmumi	581	529	495
Uzkrātās saistības	11 357	6 514	5 213
KOPĀ	27 533	25 539	27 155
KOPĀ KREDITORI	37 041	41 247	42 526
KOPĀ KREDITORI UN PAŠU KAPITĀLS	178 777	175 187	172 017

Pielikums ir šī finanšu pārskata neatņemama sastāvdaļa.

AS "Olainfarm" valdes vārdā:

(paraksts)
Jānis Buks
Valdes priekšsēdētājs

(paraksts)
Jānis Leimanis
Valdes loceklis

2021. gada 26. novembrī

Starpperioda konsolidētais naudas plūsmas pārskats

	01.01.2021 - 30.09.2021	01.01.2020 - 30.09.2020
	EUR '000	EUR '000
Naudas plūsma saimnieciskās darbības rezultātā		
Peļņa pirms nodokļiem	10 203	5 297
Korekcijas:		
Amortizācija un nolietojums	7 194	6 904
Neto (peļņa)/ zaudējumi no ilgtermiņa ieguldījumu pārdošanas/ norakstīšanas	(68)	210
Uzkrājumu un uzkrāto saistību pieaugums	5 528	1 537
Asociēto sabiedrību zaudējumu daļa	6	11
Procentu izmaksas	419	532
Procentu ieņēmumi	(63)	(55)
Ieņēmumi no ES projektiem	(457)	(507)
Nerealizēta (peļņa)/ zaudējumi no valūtas kursu svārstībām	(146)	2 153
Saimnieciskās darbības peļņa pirms apgrozāmā kapitāla izmaiņām	22 616	16 082
Krājumu pieaugums	(598)	(2 549)
Debitoru parādu un nākamo periodu izmaksu (pieaugums)/ samazinājums	(4 413)	12 488
Kreditoru parādu un saņemto avansa maksājumu pieaugums/ (samazinājums)	464	(569)
Nauda saimnieciskās darbības rezultātā	18 069	25 452
Izdevumi uzņēmumu ienākuma nodokļa maksājumiem	(270)	(140)
Neto nauda saimnieciskās darbības rezultātā	17 799	25 312
Naudas plūsma ieguldījumu darbības rezultātā		
Nemateriālo ieguldījumu un pamatlīdzekļu iegāde	(6 980)	(6 579)
Saņemtais ES finansējums	342	1 174
Saņemtās dividendes	-	80
Ieņēmumi no nemateriālo ieguldījumu un pamatlīdzekļu pārdošanas	508	314
Atmaksātie aizdevumi	13	12
Saņemtie procenti	13	2
Izsniegtie aizdevumi	(26)	(44)
Neto nauda ieguldījumu darbības rezultātā	(6 130)	(5 041)
Naudas plūsma finansēšanas darbības rezultātā		
Izmaksātās dividendes	(2 394)	-
Atmaksātie aizņēmumi	(10 762)	(4 588)
Nomas saistību maksājumi	(1 506)	(1 303)
Izdevumi procentu maksājumiem	(418)	(519)
Saņemtie aizņēmumi	-	1 867
Neto nauda finansēšanas darbības rezultātā	(15 080)	(4 543)
Naudas pieaugums	(3 411)	15 728
Ārvalstu valūtu kursu svārstību rezultāts	199	(967)
Nauda pārskata gada sākumā	24 451	15 230
Nauda pārskata perioda beigās	21 239	29 991

Pielikums ir šī finanšu pārskata neatņemama sastāvdaļa.

Starpperioda konsolidētais pašu kapitāla izmaiņu pārskats

	Pašu kapitāls attiecināms uz Koncerna mātes uzņēmuma akcionāriem					
	Akciju kapitāls	Akciju emisijas uzcenojums	Rezerves	Valūtas kursu rezerve no ārvalstu darbības novērtēšanas	Nesadalītā peļņa	Kopā
	EUR '000	EUR '000	EUR '000	EUR '000	EUR '000	EUR '000
2019. gada 31. decembrī	19 719	2 504	40	(52)	103 933	126 144
Krājumu novērtēšanas metodes maiņa	-	-	-	-	3 347	3 347
2019. gada 31. decembrī (koriģēts)	19 719	2 504	40	(52)	107 280	129 491
Pārskata perioda peļņa	-	-	-	-	5 150	5 150
Citi apvienotie ienākumi	-	-	-	(646)	-	(646)
Kopā apvienotie ienākumi	-	-	-	(646)	5 150	4 504
Krājumu novērtēšanas metodes maiņa	-	-	-	-	683	683
Dividendes	-	-	-	-	(4 507)	(4 507)
2020. gada 30. septembrī (koriģēts)	19 719	2 504	40	(698)	108 606	130 171
2020. gada 31. decembrī	19 719	2 504	40	(752)	108 904	130 415
Krājumu novērtēšanas metodes maiņa	-	-	-	-	3 525	3 525
2020. gada 31. decembrī (koriģēts)	19 719	2 504	40	(752)	112 429	133 940
Pārskata perioda peļņa	-	-	-	-	9 998	9 998
Citi apvienotie ienākumi	-	-	-	192	-	192
Kopā apvienotie ienākumi	-	-	-	192	9 998	10 190
Dividendes	-	-	-	-	(2 394)	(2 394)
2021. gada 30. septembrī	19 719	2 504	40	(560)	120 033	141 736

Pielikums ir šī finanšu pārskata neatņemama sastāvdaļa.

Starpperioda saīsinātā konsolidētā finanšu pārskata pielikums**1. Vispārīga informācija par Koncernu**

AS "Olainfarm" Koncerns (turpmāk tekstā — Koncerns) nodarbojas ar ķīmiskās un farmaceitiskās produkcijas ražošanu un izplatīšanu. AS "Olainfarm" (turpmāk tekstā — Koncerna mātes uzņēmums) reģistrēta Latvijas Republikas Uzņēmumu reģistrā 1991. gada 10. jūnijā (atkārtoti 1997. gada 27. martā) un ierakstīta Latvijas Republikas Komercreģistrā 2004. gada 4. augustā. Koncerna mātes sabiedrības akcijas tiek kotētas biržā "Nasdaq Riga".

Šo nerevidēto starpperioda saīsināto konsolidēto finanšu pārskatu (turpmāk — finanšu pārskats) valde apstiprinājusi 2021. gada 26. novembrī.

2. Nozīmīgu grāmatvedības uzskaites principu kopsavilkums**Finanšu pārskata sagatavošanas pamatnostādnes**

Finanšu pārskats par 2021. gada 9 mēnešiem, kas beidzas 2021. gada 30. septembrī, ir sagatavots saskaņā ar Starptautisko grāmatvedības standartu Nr. 34 "Starpperiodu finanšu pārskati".

Šie finanšu pārskati nesatur visu informāciju un atšifrējumus, kas tiek iekļauti gada pārskatā, tāpēc lasāmi kopā ar Koncerna 2020. gada konsolidēto pārskatu.

Finanšu pārskatā par naudas vienību lietota Latvijas Republikas naudas vienība euro (EUR). Visi skaitļi noapaļoti līdz tuvākajam tūkstotim (EUR '000 jeb tūkst. EUR).

Šie finanšu pārskati iekļauj Koncerna mātes sabiedrības un visu meitas uzņēmumu nerevidētus finanšu pārskatus uz 2021. gada 30. septembri.

Izmaiņas grāmatvedības uzskaites principos un informācijas atklāšanā

Izmantotās grāmatvedības politikas atbilst Koncerna 2020. gada finanšu pārskatā piemērotajām politikām. Koncerns ir izvērtējis jaunās un grozītās SFPS un SFPIK interpretācijas, kas ir piemērojamas attiecībā uz pārskata periodu, kas sākas 2021. gada 1. janvārī vai vēlāk. Šie grozījumi nav ietekmējuši Koncerna starpperioda finanšu pārskatu.

Koncerns nav piemērojis SFPS un SFPIK interpretācijas, kas izdotas līdz finanšu pārskata apstiprināšanas dienai, bet vēl nav stājušās spēkā. Koncerns plāno ieviest šos standartus un interpretācijas to spēkā stāšanās datumā, ja tās būs pieņemtas ES.

Krājumu novērtēšanas metodes maiņa

Lai nodrošinātu atbilstošāko krājumu novērtēšanu 2021. gadā AS "Olainfarm" mainīja grāmatvedības politiku: gatavās produkcijas izmaksu novērtēšanai tiek izmantota standarta izmaksu metode. Pārējiem krājumiem mainīta krājumu izmaksu noteikšanas metode no vidējo svērto cenu metodes uz FIFO (pirmais iekšā – pirmais ārā). Grāmatvedības uzskaites politikas maiņa tika piemērota retrospektīvi, koriģējot katru ietekmētu pārskatu posteni tā, it kā jaunā grāmatvedības politika vienmēr būtu tikusi izmantota. Maiņas efekts uzrādīts zemāk:

Finanšu stāvokļa pārskats

	31.12.2019 pirms korekcijas	Korekcija	31.12.2019 pēc korekcijas
	EUR '000	EUR '000	EUR '000
Aktīvs			
Nepabeigtie ražojumi	10 170	2 128	12 298
Gatavie ražojumi un preces pārdošanai	12 210	1 219	13 429
Pasīvs			
Iepriekšējo gadu nesadalītā peļņa	81 670	3 347	85 017

	31.12.2020 pirms korekcijas	Korekcija	31.12.2020 pēc korekcijas
	EUR '000	EUR '000	EUR '000
Aktīvs			
Nepabeigtie ražojumi	12 632	2 381	15 013
Gatavie ražojumi un preces pārdošanai	12 065	1 144	13 209
Pasīvs			
Iepriekšējo gadu nesadalītā peļņa	99 426	3 525	102 951

Pašu kapitāla izmaiņu pārskats

	31.12.2019 pirms korekcijas	Korekcija	31.12.2019 pēc korekcijas
	EUR '000	EUR '000	EUR '000
Nesadalītā peļņa	103 933	3 347	107 280

	31.12.2020 pirms korekcijas	Korekcija	31.12.2020 pēc korekcijas
	EUR '000	EUR '000	EUR '000
Nesadalītā peļņa	108 904	3 525	112 429

3. Ieņēmumi

Postenī ir uzrādīti ieņēmumi no līgumiem ar klientiem.

Uzņēmējdarbības segments	01.01.2021 - 30.09.2021	01.01.2020 - 30.09.2020
	EUR '000	EUR '000
Gatavās zāļu formas	57 215	50 311
Aptiekas	20 253	19 417
Kompresijas izstrādājumi	6 131	4 688
Vairumtirdzniecība	2 746	3 974
Ķīmiskā produkcija	5 532	3 379
Pārējie	7 234	7 124
KOPĀ:	99 111	88 893

Noieta tirgus	01.01.2021 - 30.09.2021	01.01.2020 - 30.09.2020
	EUR '000	EUR '000
Krievija	26 413	20 588
Latvija	30 054	28 739
Baltkrievija	10 873	11 495
Ukraina	9 519	7 665
Centrālā Āzija	10 475	8 430
ES valstis	7 052	6 915
Citas valstis	2 585	3 311
Kaukāza valstis	2 140	1 750
KOPĀ:	99 111	88 893

Ieņēmumu atzīšanas laika grafiks	01.01.2021 - 30.09.2021	01.01.2020 - 30.09.2020
	EUR '000	EUR '000
Noteiktā brīdī:		
Preču pārdošana	96 339	87 567
Pakalpojumu sniegšana	2 772	1 326
KOPĀ:	99 111	88 893

4. Pamatlīdzekļi

Pārskata periodā ir veiktas investīcijas 175 tūkst. EUR apmērā ES līdzfinansētā projektā „Siltumnīcefekta gāzu emisiju samazināšana, pārbūvējot AS „Olainfarm” aukstumstaciju un tās inženiersistēmu”. Projekta ietvaros veikti ražošanas ceha Nr. 6 pārbūves darbi, aukstumstacijas tehnoloģisko iekārtu piegāde un montāža un aukstumstacijas ārējo aukstumtīklu rekonstrukcijas darbi. Projekts noslēdzies 2021. gada 28. februārī.

Pārskata periodā ir veikti ieguldījumi zāļu pirms-klīniskos un klīniskos pētījumos 1 815 tūkst. EUR apmērā, tai skaitā ir veiktas investīcijas 459 tūkst. EUR apmērā ES līdzfinansētā projekta „Zāļu pirms-klīniskie un klīniskie pētījumi” īstenošanā. Veiktās investīcijas pilnībā finansētas no uzņēmuma naudas plūsmas.

5. Aizņēmumi no kredītiestādēm

Pārskata periodā tika atmaksāts no AS “SEB banka” saņemtais aizņēmums 2 354 tūkst. EUR apmērā un no AS “BlueOrange Bank” saņemtais aizņēmums 8 295 tūkst. EUR apmērā, kā arī netika pagarināts līgums ar AS “SEB banka” par neizmantoto kredītlīniju ar piešķirtu limitu 1 000 tūkst. EUR. Uz 2021. gada 30. septembri AS “Olainfarm” nebija saistības ar finanšu partneriem AS “SEB banka” un AS “BlueOrange Bank”.

6. Darījumi ar saistītajām personām

Saistītā persona	Pakalpojumu veids		Izsniegtas preces, sniegtie pakalpojumi un aizdevumi saistītajām personām	Saņemtas preces, pakalpojumi un aizņēmumi no saistītajām personām	Saistīto personu parādi (bruto)	Parādi saistītajām personām (bruto)
			EUR '000	EUR '000	EUR '000	EUR '000
1. Asociētie uzņēmumi						
SIA "Olainfarm enerģija" (AS "Olainfarm" daļa 50%)	Enerģijas ražošana un citi pakalpojumi	31.12.2020	35	303	3	-
		30.09.2021	241	197	3	3
		KOPĀ: 31.12.2020	35	303	3	-
		KOPĀ: 30.09.2021	241	197	3	3
2. Personas, kurām ir būtiska ietekme						
SIA "Olmafarm" (akcionārs)	Aizdevums	31.12.2020	-	10	-	-
		30.09.2021	-	-	-	-
V. Maligina aktīvu un saistību pārņēmēji - mantinieki	Aizdevums un tūrisma pakalpojumi	31.12.2020	67	34	2 078	35
		30.09.2021	50	-	2 128	35
		KOPĀ: 31.12.2020	67	44	2 078	35
		KOPĀ: 30.09.2021	50	-	2 128	35
3. Citas saistītās puses						
SIA "Vega MS" (V.Maligina mantinieku daļa 59,99%)	Apsardzes un citi pakalpojumi	31.12.2020	-	26	-	-
		30.09.2021	-	4	-	-
SIA "Lano Serviss" (V.Maligina mantinieku daļa 25%)	Ķīmiskās tīrīšanas un citi pakalpojumi	31.12.2020	8	21	-	-
		30.09.2021	-	-	-	-
SIA "Olfa Press" (V.Maligina mantinieku daļa 47,5%)	Tipogrāfijas un citi pakalpojumi	31.12.2020	51	1 371	4	182
		30.09.2021	37	1 071	4	249
		KOPĀ: 31.12.2020	59	1 418	4	182
		KOPĀ: 30.09.2021	37	1 075	4	249

7. Informācijas atspoguļošana par segmentiem

	Zāļu ražošana	Vairum- tirdzniecība	Mazum- tirdzniecība	Kompresijas izstrādājumi	Citi segmenti	Kopā segmenti	Neattiecināts un izslēgts	Kopā
	EUR '000	EUR '000	EUR '000	EUR '000	EUR '000	EUR '000	EUR '000	EUR '000
Ieņēmumi								
Ārējie klienti								
9M 2021	62 747	2 746	20 253	6 131	7 234	99 111	-	99 111
9M 2020	53 690	3 974	19 417	4 688	7 124	88 893	-	88 893
Starpsegmentu ieņēmumi								
9M 2021	657	9 734	263	2 393	104	13 151	(13 151)	-
9M 2020	611	8 858	277	1 283	856	11 885	(11 885)	-
Kopējie ieņēmumi								
9M 2021	63 404	12 480	20 516	8 524	7 338	112 262	(13 151)	99 111
9M 2020	54 301	12 832	19 694	5 971	7 980	100 778	(11 885)	88 893
Segmenta peļņa pirms nodokļiem								
9M 2021	7 785	316	647	81	834	9 663	540	10 203
9M 2020	9 419	1 668	336	(122)	(21)	11 280	(5 983)	5 297
Aktīvi								
30.09.2021	99 796	5 531	32 594	17 301	12 737	167 959	10 818	178 777
31.12.2020	92 841	6 079	32 379	16 251	11 578	159 128	16 059	175 187
Saistības								
30.09.2021	27 432	4 205	8 186	3 035	6 661	49 519	(12 478)	37 041
31.12.2020	20 353	3 677	8 597	2 517	6 885	42 029	(782)	41 247
Kapitālieguldījumi								
9M 2021	7 240	-	117	339	212	7 908	-	7 908
9M 2020	6 582	-	110	47	128	6 867	-	6 867

Segmentu finanšu dati, izņemot Segmenta peļņa pirms nodokļiem, norādīti bez savstarpējo darījumu ietekmes izslēgšanas.

Tika veikta pārklasifikācija no sadaļas Neattiecināts un izslēgts uz visiem segmentiem un attiecīgi tika pārklasificēts arī 2020. gads.

Peļņas salīdzinājums	9M 2021	9M 2020
	EUR '000	EUR '000
Segmentu peļņa pirms nodokļiem	9 663	11 280
Neattiecinātie finanšu ieņēmumi	959	57
Neattiecinātie finanšu izdevumi	(419)	(6 040)
Peļņa pirms nodokļiem	10 203	5 297
Aktīvu salīdzināšana	30.09.2021	31.12.2020
	EUR '000	EUR '000
Segmentu aktīvi kopā	167 959	159 128
Neattiecinātie ilgtermiņa aktīvi un izslēgšana	1 435	2 281
Neattiecinātie īstermiņa aktīvi un izslēgšana	(8 202)	(7 905)
Koncerna līmenī pārvaldītā nauda	17 585	21 683
Kopā aktīvi	178 777	175 187
Saistību salīdzināšana	30.09.2021	31.12.2020
	EUR '000	EUR '000
Segmentu saistības kopā	49 519	42 029
Aizņēmumi	28	10 683
Nodokļu saistības	(5)	(24)
Citas neattiecinātās saistības un izslēgšana	(12 501)	(11 441)
Kopā saistības	37 041	41 247

8. Dividendes

AS "Olainfarm" 2021. gada 18. jūnija akcionāru sapulcē nolemts uzņēmuma akcionāriem izmaksāt dividendes 2 394 tūkst. EUR apmērā (EUR 0,17 par vienu akciju) no nesadalītās peļņas, kura uzkrāta līdz 2017. gada 31. decembrim, maksājumu veicot 2021. gada 3. ceturksnī. Dividendes tika izmaksātas 2021. gada 12. jūlijā.

9. Notikumi pēc pārskata perioda beigām

Informācija par notikumiem pēc pārskata perioda beigām ir aprakstīta vadības ziņojumā, kas pievienots šī starpperioda finanšu pārskatam. Laika posmā no pārskata perioda beigām nav bijuši nekādi citi notikumi, kuru rezultātā šajā finanšu pārskatā būtu jāveic korekcijas vai kuri būtu jāpaskaidro šajā finanšu pārskatā.