

Nasdaq Vilnius
vilnius@nasdaqomx.com

2020-04-30 Nr. 30220KR-SD-4180

ATSAKINGŲ ASMENŲ PATVIRTINIMAS

Vadovaudamiesi Lietuvos Respublikos vertybinių popierių įstatymo 14 straipsnio nuostatomis ir Lietuvos banko Informacijos atskleidimo taisyklėmis, mes, AB „Energijos skirstymo operatorius“ generalinis direktorius Mindaugas Keizeris, AB „Energijos skirstymo operatorius“ finansų ir administravimo tarnybos direktorius Augustas Dragūnas ir UAB „Ignitis grupės paslaugų centras“ Apskaitos departamento vadovė Giedruolė Guobienė, veikianti pagal 2020 m. balandžio 10 d. įsakymą Nr. IS-88-20, patvirtiname, kad, mūsų žiniomis, pateikiama 2020 m. kovo 31 d. pasibaigusio 3 mėnesių laikotarpio AB „Energijos skirstymo operatorius“ sutrumpinta tarpinė finansinė informacija, parengta pagal 34-ąjį Tarptautinį apskaitos standartą „Tarpinė finansinė atskaitomybė“, priimtą taikyti Europos Sąjungoje, atitinka tikrovę ir teisingai parodo AB „Energijos skirstymo operatorius“ turtą, įsipareigojimus, finansinę būklę, laikotarpio pelną arba nuostolius ir pinigų srautus, o AB „Energijos skirstymo operatorius“ 3 mėnesių tarpiniame pranešime yra teisingai nurodyta verslo plėtros ir veiklos apžvalga, AB „Energijos skirstymo operatorius“ būklė kartu su pagrindinių rizikų bei neapibrėžtumų, su kuriais susiduriama, aprašymu.

AB „Energijos skirstymo operatorius“
Generalinis direktorius

Mindaugas Keizeris

AB „Energijos skirstymo operatorius“
Finansų ir administravimo
tarnybos direktorius

Augustas Dragūnas

UAB „Ignitis grupės paslaugų centras“
Apskaitos departamento vadovė,
veikianti pagal 2020 m. balandžio 10 d.
įsakymą Nr. IS-88-20

Giedruolė Guobienė

Klientų aptarnavimas

Klientų aptarnavimo tel. 1852 arba 8 697 61 852*

Nemokama elektros sutrikimų linija 1852

Nemokama dujų tiekimo sutrikimo linija 1804

Svetainė www.eso.lt

*ilgasis numeris apmokestinamas pagal kliento ryšio operatoriaus plano įkainius

Įmonės rekvizitai

AB „Energijos skirstymo operatorius“

Aguonų g. 24, 03212 Vilnius, Lietuva

El. p. info@eso.lt

Juridinio asmens kodas 304151376

PVM mokėtojo kodas LT100009860612

Registrų tvarkytojas VĮ Registrų Centras

E. pristatymas 304151376

2020

AB „ENERGIJOS SKIRSTYMO OPERATORIUS“

BENDROVĖS SUTRUMPINTA TARPINĖ FINANSINĖ INFORMACIJA

2020 M. KOVO 31 D. PASIBAIGUSIO 3 MĖNESIŲ LAIKOTARPIO BENDROVĖS SUTRUMPINTA TARPINĖ FINANSINĖ INFORMACIJA, PARENGTA PAGAL 34-AJĮ TARPTAUTINĮ APSKAITOS STANDARTĄ „TARPINĖ FINANSINĖ ATSKAITOMYBĖ“, PRIIMTĄ TAIKYTI EUROPOS SĄJUNGOJE (NEAUDITUOTA)



eso

www.eso.lt

AB „Energijos skirstymo operatorius“
Aguonų g. 24, 03212 Vilnius, Lietuva
El. p. info@eso.lt
Juridinio asmens kodas 304151376



TURINYS

SUTRUMPINTA TARPINĖ FINANSINĖ INFORMACIJA

Sutrumpinta tarpinė finansinės padėties ataskaita	3
Sutrumpinta tarpinė pelno (nuostolių) ir kitų bendrųjų pajamų ataskaita	4
Sutrumpinta tarpinė nuosavo kapitalo pokyčių ataskaita	5
Sutrumpinta tarpinė pinigų srautų ataskaita	6
Sutrumpintos tarpinės finansinės informacijos aiškinamasis raštas	7 - 15

Sutrumpintą tarpinę finansinę informaciją AB „Energijos skirstymo operatorius“ Generalinis direktorius, Finansų ir administravimo tarnybos direktorius ir UAB „Ignitis grupės paslaugų centras“ Apskaitos departamento vadovė, veikianti pagal 2020.04.10 įsakymą Nr. IS-88-20, patvirtino 2020 m. balandžio 30 d.:

Mindaugas Keizeris
AB „Energijos skirstymo operatorius“
Generalinis direktorius

Augustas Dragūnas
AB „Energijos skirstymo operatorius“
Finansų ir administravimo tarnybos
direktorius

Giedruolė Guobienė
UAB „Ignitis grupės paslaugų centras“
Apskaitos departamento vadovė,
veikianti pagal 2020.04.10 įsakymą Nr.
IS-88-20



SUTRUMPINTA TARPINĖ FINANSINĖS PADĖTIES ATASKAITA

Visos sumos tūkstančiais eurų, jei nenurodyta kitaip

	Pastabos	2020-03-31	2019-12-31
TURTAS			
Ilgalaikis turtas			
Ilgalaikis materialusis turtas	5	1.566.532	1.563.522
Nematerialusis turtas	5	45.902	44.819
Naudojimo teise valdomas turtas	6	19.417	20.430
Išankstiniai apmokėjimai už ilgalaikį turtą		3	3
Investicijos į asocijuotas įmones		2.749	2.628
Kitas finansinis turtas		451	415
Ilgalaikio turto iš viso		1.635.054	1.631.817
Trumpalaikis turtas			
Atsargos		2.268	1.892
Prekybos ir kitos gautinos sumos	7	66.142	65.744
Išankstiniai apmokėjimai, ateinančių laikotarpių sąnaudos ir turtas pagal sutartis su klientais		1.468	917
Iš anksto sumokėtas pelno mokestis		1.009	1.461
P pinigai ir pinigų ekvivalentai		4.768	4.775
Trumpalaikio turto iš viso		75.655	74.789
TURTO IŠ VISO		1.710.709	1.706.606
NUOSAVAS KAPITALAS IR ĮSIPAREIGOJIMAI			
Nuosavas kapitalas			
Įstatinis kapitalas	8	259.443	259.443
Perkainojimo rezervas		137.859	141.020
Įstatymų numatytas rezervas		25.944	25.944
Nepaskirstytasis pelnas		267.845	237.510
Nuosavo kapitalo iš viso		691.091	663.917
ĮSIPAREIGOJIMAI			
Ilgalaikiai įsipareigojimai			
Paskolos		463.658	465.633
Nuomos įsipareigojimai		14.476	15.555
Atidėtojo pelno mokesčio įsipareigojimai		11.868	8.417
Įsipareigojimai pagal prijungimo sutartis su klientais		206.756	205.332
Dotacijos ir subsidijos		16.245	15.156
Ilgalaikės išmokos darbuotojams		2.239	2.575
Kiti ilgalaikiai įsipareigojimai		3	3
Atidėjiniai		23.849	23.018
Ilgalaikių įsipareigojimų iš viso		739.094	735.689
Trumpalaikiai įsipareigojimai			
Paskolos		160.615	176.268
Nuomos įsipareigojimų einamųjų metų dalis		5.041	5.029
Prekybos ir kitos mokėtinos sumos		63.669	67.351
Sukauptos sąnaudos ir sutartiniai įsipareigojimai		38.978	46.131
Atidėjiniai		12.221	12.221
Trumpalaikių įsipareigojimų iš viso		280.524	307.000
Įsipareigojimų iš viso		1.019.618	1.042.689
NUOSAVO KAPITALO IR ĮSIPAREIGOJIMŲ IŠ VISO		1.710.709	1.706.606

Toliau pateiktas aiškinamasis raštas yra neatskiriama šios sutrumpintos tarpinės finansinės informacijos dalis.

SUTRUMPINTA TARPINĖ BENDRŲJŲ PAJAMŲ ATASKAITA

Visos sumos tūkstančiais eurų, jei nenurodyta kitaip

	Pastabos	2020 I ketv.	2019 I ketv. (pertvarkyta*)
Pajamos pagal sutartis su klientais	9	127.542	115.363
Kitos pajamos		1.190	1.342
Elektros energijos ir susijusių paslaugų pirkimai		(49.427)	(52.396)
Gamtinių dujų ir perdavimo paslaugų pirkimų (sąnaudos)		(762)	(1.180)
Nusidėvėjimas ir amortizacija		(20.372)	(20.335)
Išmokos darbuotojams ir susijusios socialinio draudimo įmokos		(13.303)	(11.131)
Remonto ir techninės priežiūros sąnaudos		(3.435)	(5.845)
Transporto sąnaudos		(887)	(442)
Telekomunikacijos ir IT paslaugos		(2.370)	(2.408)
Komunalinės paslaugos		(415)	(537)
Vertės sumažėjimo ir nurašymų sąnaudos		(961)	(1.413)
Kitos sąnaudos		(3.845)	(4.117)
Veiklos pelnas		32.955	16.901
Finansinės veiklos pajamos		6	17
Finansinės veiklos sąnaudos		(2.434)	(2.406)
Finansinės veiklos sąnaudos, grynąja verte		(2.428)	(2.389)
Asocijuotųjų įmonių pelno dalis		121	127
Pelnas prieš apmokestinimą		30.648	14.639
Pelno mokesčio (sąnaudos) / pajamos		(3.450)	(2.210)
Grynasis pelnas		27.198	12.429
Kitos bendrosios pajamos			
Straipsniai, kurie nebus perklasifikuojami į pelną (nuostolius)			
Apibrėžtųjų išmokų plano įsipareigojimo perskaičiavimas, atėmus atidėtąjį pelno mokestį		(24)	-
Kitos bendrosios pajamos (sąnaudos)		(24)	-
Laikotarpio bendrasis pelnas		27.174	12.429
Akcijų skaičiaus svertinis vidurkis		894.630.333	894.630.333
Pelnas ir sąlyginis pelnas, priskirtinas Bendrovės akcininkams, tenkantis vienai akcijai (eurais)		0,030	0,014

* Kai kurios nurodytos sumos nesutampa su 2019 m. I ketv. sutrumpinta tarpine finansine informacija ir atspindi apskaitos metodų pakeitimus, atskleistus 4 pastaboje.

Toliau pateiktas aiškinamasis raštas yra neatskiriama šios sutrumpintos tarpinės finansinės informacijos dalis.

SUTRUMPINTA TARPINĖ NUOSAVO KAPITALO POKYČIŲ ATASKAITA

Visos sumos tūkstančiais eurų, jei nenurodyta kitaip

	Pastabos	Įstatinis kapitalas	Perkainojimo rezervas	Įstatymų numatytas rezervas	Nepaskirstytas pelnas	Nuosavo kapitalo iš viso
Likutis 2019 m. sausio 1 d.		259.443	154.834	25.944	189.413	629.634
Laikotarpio grynasis pelnas (pertvarkyta*)		-	-	-	12.429	12.429
Bendrųjų pajamų iš viso		-	-	-	12.429	12.429
Pervedimai į nepaskirstytą pelną (perkeltas nusidėvėjimas, atėmus atidėtąjį pelno mokestį)		-	(3.352)	-	3.352	-
Likutis 2019 m. kovo 31 d. (pertvarkyta*)		259.443	151.302	25.944	205.374	642.063
Likutis 2020 m. sausio 1 d.		259.443	141.020	25.944	237.510	663.917
Laikotarpio grynasis pelnas		-	-	-	27.198	27.198
Apibrėžtųjų išmokų plano įsipareigojimo perskaičiavimas, atėmus atidėtąjį pelno mokestį		-	-	-	(24)	(24)
Bendrųjų pajamų iš viso		-	-	-	27.174	27.174
Pervedimai į nepaskirstytą pelną (perkeltas nusidėvėjimas atėmus atidėtąjį pelno mokestį)		-	(3.161)	-	3.161	-
Likutis 2020 m. kovo 31 d.		259.443	137.859	25.944	267.845	691.091

* Kai kurios nurodytos sumos nesutampa su 2019 m. I ketv. sutrumpinta tarpine finansine informacija ir atspindi apskaitos metodų pakeitimus, atskleistus 4 pastaboje.

Toliau pateiktas aiškinamasis raštas yra neatskiriama šios sutrumpintos tarpinės finansinės informacijos dalis.

SUTRUMPINTA TARPINĖ PINIGŲ SRAUTŲ ATASKAITA

Visos sumos tūkstančiais eurų, jei nenurodyta kitaip

	Pasta- bos	2020 I ketv.	2019 I ketv. (pertvarkyta*)
Pagrindinės veiklos pinigų srautai			
Grynasis pelnas		27.198	12.429
Atstatymai:			
Pelno mokesčio sąnaudos		3.451	2.210
Nusidėvėjimas ir amortizacija	5,6	20.628	20.597
Dotacijų amortizacija		(256)	(262)
Asocijuotų įmonių (pelno) dalis		(121)	(127)
Parduoto ir nurašyto turto (pelnas) nuostoliai		766	1.138
Finansinės veiklos (pajamos)		(6)	(17)
Finansinės veiklos sąnaudos		2.434	2.406
Apyvartinio kapitalo pasikeitimai:			
Prekybos ir kitos gautinos sumos		(307)	8.909
Atsargos, išankstiniai apmokėjimai, ateinančio laikotarpio sąnaudos ir turtas pagal sutartis su klientais		(1.051)	(516)
Mokėtinos sumos už ilgalaikį materialųjį turtą		8.951	10.357
Prekybos ir kitos mokėtinos sumos, gauti avansai ir įsipareigojimai pagal sutartis su klientais		(16.883)	(14.590)
Pinigų srautai iš veiklos		44.804	42.534
Sumokėtas pelno mokestis		-	-
Grynieji pagrindinės veiklos pinigų srautai		44.804	42.534
Investicinės veiklos pinigų srautai			
Ilgalaikio materialiojo ir nematerialiojo turto įsigijimas		(24.094)	(54.628)
Ilgalaikio materialiojo ir nematerialiojo turto perleidimas		56	256
Gautos dotacijos		1.346	1.484
Visuomeninio tiekimo veiklos perleidimas		-	27.441
Kiti investicinės veiklos pinigų srautų padidėjimai (sumažėjimai)		-	(100)
Grynieji investicinės veiklos pinigų srautai		(22.692)	(25.547)
Finansinės veiklos pinigų srautai			
Paskolų grąžinimas		(10.100)	(14.350)
Tarpusavio paskolų įplaukos (grynąja verte)		(10.228)	40.222
Nuomos mokėjimai		(1.252)	-
Bendrovės akcininkams išmokėti dividendai		(27)	(10)
Sumokėtos palūkanos		(512)	(22)
Grynieji finansinės veiklos pinigų srautai		(22.119)	25.840
Pinigų ir pinigų ekvivalentų padidėjimas (sumažėjimas)		(7)	42.827
Pinigai ir pinigų ekvivalentai metų pradžioje (įskaitant sąskaitos perviršio likutį)		4.775	2.266
Pinigai ir pinigų ekvivalentai laikotarpio pabaigoje (įskaitant sąskaitos perviršio likutį)		4.768	45.093

* Kai kurios nurodytos sumos nesutampa su 2019 m. I ketv. sutrumpinta tarpine finansine informacija ir atspindi apskaitos metodų pakeitimus, atskleistus 4 pastaboje.

Toliau pateiktas aiškinamasis raštas yra neatskiriama šios sutrumpintos tarpinės finansinės informacijos dalis.

SUTRUMPINTOS TARPINĖS FINANSINĖS INFORMACIJOS AIŠKINAMASIS RAŠTAS

Visos sumos tūkstančiais eurų, jei nenurodyta kitaip

1 Bendroji informacija

AB „Energijos skirstymo operatorius“ (toliau – Bendrovė) yra Lietuvos Respublikoje registruota akcinė bendrovė. Bendrovė Juridinių asmenų registre užregistruota 2015 m. gruodžio 11 d. Bendrovė veiklą pradėjo vykdyti nuo 2016 m. sausio 1 d. Bendrovės akcijos nuo 2016 m. sausio 11 d. įtrauktos į vertybinių popierių biržos NASDAQ Vilnius oficialųjį prekybos sąrašą. Jos buveinės adresas yra:

Aguonų g. 24,
LT-03212 Vilnius,
Lietuva.

2020 m. kovo 31 d. ir 2019 m. gruodžio 31 d. pagrindinė Bendrovės veikla buvo elektros energijos ir gamtinių dujų skirstymas bei garantinis tiekimas.

2020 m. kovo 31 d. ir 2019 m. gruodžio 31 d. Bendrovės akcininkai buvo:

	2020 m. kovo 31 d.		2019 m. gruodžio 31 d.	
	Turimų akcijų skaičius	Nuosavybės dalis	Turimų akcijų skaičius	Nuosavybės dalis
UAB "Ignitis grupė"	849.743.761	94,98%	849.743.761	94,98%
Kiti akcininkai	44.886.572	5,02%	44.886.572	5,02%
Iš viso	894.630.333	100%	894.630.333	100%

2020 m. kovo 31 d. ir 2019 m. gruodžio 31 d. UAB "Ignitis grupė" buvo Bendrovės patronuojanti įmonė. 100 proc. UAB "Ignitis grupė" akcijų priklauso Lietuvos Respublikos Vyriausybei, kurią atstovauja LR finansų ministerija.

Visos Bendrovės akcijos yra paprastosios vardinės akcijos, kurių kiekvienos nominalas 0,29 eurų.

2020 m. kovo 31 d. Bendrovės investicijas į asocijuotas įmones sudarė:

Asocijuota įmonė	Šalis	Įsigijimo metai	Bendrovės dalis (%)		Veiklos pobūdis
			2020 m. kovo 31 d.		
UAB „Ignitis grupės paslaugų centras“ *	Lietuva	2013 m.	26,40%		Informacinių technologijų ir telekomunikacijų, viešųjų pirkimų organizavimo ir vykdymo, apskaitos ir personalo administravimo paslaugos, klientų aptarnavimo paslaugos.

*Nuo 2020 m. sausio 1 d. Bendrovės asocijuotos įmonės UAB „Ignitis grupės paslaugų centras“ ir UAB „Verslo aptarnavimo centras“ buvo reorganizuotos, prie UAB „Ignitis grupės paslaugų centras“ prijungiant UAB „Verslo aptarnavimo centras“, kuris po reorganizavimo baigė veiklą be likvidavimo procedūros. UAB „Verslo aptarnavimo centras“ turtas, teisės ir pareigos perėjo įmonei UAB „Ignitis grupės paslaugų centras“, Bendrovė ir kiti reorganizuojamos įmonės akcininkai, išskyrus UAB „Ignitis grupės paslaugų centras“, neatlygintinai mainais gavo UAB „Ignitis grupės paslaugų centras“ akcijų, bei atitinkamai buvo padidintas UAB „Ignitis grupės paslaugų centras“ akcinis kapitalas.

2019 m. gruodžio 31 d. Bendrovės investicijas į asocijuotas įmones sudarė:

Asocijuota įmonė	Šalis	Įsigijimo metai**	Bendrovės dalis (%)		Veiklos pobūdis
			2019 m. gruodžio 31 d.		
UAB „Ignitis grupės paslaugų centras“ (anksčiau - UAB Technologijų ir inovacijų centras)	Lietuva	2013 m.	26,84%		Informacinių technologijų ir telekomunikacijų bei kitos paslaugos akcininkams
UAB Verslo aptarnavimo centras	Lietuva	2014 m.	22,25%		Viešųjų pirkimų organizavimo ir vykdymo, apskaitos ir personalo administravimo paslaugos, klientų aptarnavimo paslaugos.

**Bendrovė buvo įsteigta reorganizavus AB LESTO ir AB „Lietuvos dujos“ susijungimo būdu. Investicijas į asocijuotas įmones atliko AB LESTO ir AB „Lietuvos dujos“.

2020 m. kovo 31 d. ir 2019 m. gruodžio 31 d. Bendrovė neturėjo dukterinių įmonių.

2020 m. kovo 31 d. Bendrovėje dirbo 2.404 darbuotojai (2019 m. gruodžio 31 d. – 2.374 darbuotojai).

SUTRUMPINTOS TARPINĖS FINANSINĖS INFORMACIJOS AIŠKINAMASIS RAŠTAS

Visos sumos tūkstančiais eurų, jei nenurodyta kitaip

2 Pagrindinių apskaitos principų apibendrinimas

2.1 Sutrumpintos tarpinės informacijos parengimo pagrindas

Bendrovės sutrumpinta tarpinė finansinė informacija už trijų mėnesių laikotarpį pasibaigusį 2020 m. kovo 31 d. yra parengta pagal Tarptautinius finansinės atskaitomybės standartus, priimtus taikyti Europos Sąjungoje ir taikomus tarpinei finansinei atskaitomybei (Tarptautinis apskaitos standartas (TAS) Nr. 34 „Tarpinė finansinė atskaitomybė“). Ši finansinė informacija yra parengta remiantis veiklos tęstinumo principu.

Šioje sutrumpintoje tarpinėje finansinėje ataskaitoje nėra pateikiama visa informacija ir atskleidimai, kurie yra reikalaujami sudarant metinę finansinę atskaitomybę, todėl ši sutrumpinta tarpinė finansinė informacija turi būti skaitoma kartu su metinėmis finansinėmis ataskaitomis už metus, pasibaigusius 2019 m. gruodžio 31 d., kurios buvo parengtos pagal Tarptautinius finansinės atskaitomybės standartus, priimtus taikyti Europos Sąjungoje.

Bendrovės finansinės atskaitos yra pateiktos eurais (Eur), kurie yra Bendrovės funkcinė ir pateikimo valiuta, ir visos sumos yra suapvalintos iki artimiausio tūkstančio (000 eurų), jei nenurodyta kitaip.

Finansiniai Bendrovės metai sutampa su kalendoriniais metais.

2.2 Nauji standartai, pataisos ir išaiškinimai, priimti taikymui

Apskaitos politika, taikoma rengiant šią tarpinę sutrumpintą finansinę atskaitą, atitinka apskaitos principus, kurių buvo laikomasi rengiant Bendrovės metinę finansinę atskaitomybę už metus, pasibaigusius 2019 m. gruodžio 31 d., išskyrus priimtus naujus standartus, kurie įsigaliojo 2020 m. sausio 1 d.

Bendrovė rengiant šią tarpinę sutrumpintą finansinę informaciją nepriėmė iš anksto taikyti tuos naujus standartus, pataisas ir išaiškinimus, kurių įsigaliojimo data yra vėlesnė nei 2020 m. sausio 1 d. Toliau išvardintos standartų pataisos, kurios įsigaliojo nuo 2020 m. sausio 1 d., neturėjo įtakos šioms Bendrovės tarpinėms sutrumpintoms finansinėms ataskaitoms.

a) Naujų ir/ar pakeistų Tarptautinių finansinės atskaitomybės standartų (toliau „TFAS“) ir Tarptautinės finansinės atskaitomybės aiškinimo komiteto (toliau „TFAAK“) išaiškinimų taikymas

*TFAS standartų koncepcinės sistemos pataisos
(paskelbtos 2018 m. kovo 29 d., įsigaliojo nuo 2020 m. sausio 1 d.)*

Koncepcinė sistema pateikia išsamų finansinių atskaitų sudarymo sąvokų rinkinį, standartų reguliavimą, gaires rengėjams, pateikiant nuoseklią apskaitos politiką ir pagalbą kitiems savo pastangomis suprasti ir interpretuoti standartus. TASV taip pat išleido atskirą lydinį dokumentą „Nuorodų į TFAS standartų koncepcinės sistemos pataisos“, kuris apibrėžia pakeitimus koreguojamiems standartams, tam kad atnaujinti nuorodas į peržiūrėtą koncepcinę sistemą. Jo tikslas yra palengvinti perėjimą prie peržiūrėtos koncepcinės sistemos įmonėms, kurios kuria apskaitos politiką naudodamos koncepcinę sistemą, tuo atveju, kai nei vienas TFAS standartas netinka konkrečiai operacijai. Pataisos yra patvirtintos Europos Sąjungoje. Šios pataisos neturėjo įtakos Bendrovės finansinėms ataskaitoms.

*3-ojo TFAS pataisos: Verslo apibrėžimas
(paskelbtos 2018 m. spalio 22 d., įsigaliojo nuo 2020 m. sausio 1 d.)*

TASV išleido „Verslo apibrėžimas“ pataisas (3-ojo TFAS pataisos), siekdama išspręsti sunkumus, kylančius tais atvejais, kai ūkio subjektas turi nustatyti, ar jis įsigijo verslą, ar turto grupę. Pataisos galioja verslo jungimams, kurie buvo įsigyti pirmame metiniame ataskaitiniame laikotarpyje, prasidedančiame 2020 m. sausio 1 d., ir turtui, kuris įsigijamas tokio laikotarpio pradžioje arba vėliau. Galima standartą pradėti taikyti anksčiau. Pataisos yra patvirtintos Europos Sąjungoje. Šios pataisos neturėjo įtakos Bendrovės finansinėms ataskaitoms, tačiau gali turėti įtakos ateities laikotarpiams, jei Bendrovė vykdys verslo jungimus.

*1-ojo TAS ir 8-ojo TAS pataisos: „reikšmingumo“ sąvokos apibrėžimas
(paskelbtos 2018 m. spalio 31 d., įsigaliojo nuo 2020 m. sausio 1 d.)*

Pataisos įsigalioja metiniais ataskaitiniais laikotarpiais, prasidedančiais 2020 m. sausio 1 d. arba vėliau, su galimybe kreiptis anksčiau. Pataisos paaiškina apibrėžimą sąvokos „reikšmingumas“ ir kaip ji turi būti taikoma. Naujas apibrėžimas paaiškina, kad „informacija yra reikšminga, jei jos praleidimas, suklaidinimas ar neaiškumas, pagrįstai tikėtina, turės įtakos pagrindiniams finansinės atskaitomybės vartotojų priimamiems sprendimams, kuriuos jie priima remdamiesi šiomis finansinėmis ataskaitomis ir, kurios teikia finansinę informaciją apie šį konkretų atskaitingą subjektą“. Papildomai, paaiškinimai, lydinčios šį apibrėžimą, buvo patobulinti. Pataisos taip pat užtikrina, kad „reikšmingumo“ apibrėžimas būtų nuoseklus visuose TFAS standartuose. Pataisos yra patvirtintos Europos Sąjungoje. Šios pataisos neturėjo įtakos nei šiai finansinei atskaitomybei, nei tikimasi, kad ateityje tai turės įtakos Bendrovei.

*9-ojo TFAS, 39-ojo TAS ir 7-ojo TFAS pataisos: Palūkanų normos indekso reforma
(paskelbtos 2019 m. rugsėjo 26 d., įsigaliojo nuo 2020 m. sausio 1 d.)*

9-ojo TFAS, 39-ojo TAS ir 7-ojo TFAS pataisomis užbaigiamas pirmasis etapas, kuriuos siekiama reaguoti į Tarpbankinių palūkanų normos (angl. Interbank Offered Rates, IBOR) reformos poveikį finansinei atskaitomybei. „2 etapas“ bus orientuotas į problemas, kurios gali turėti įtakos finansinei atskaitomybei, kai esamas palūkanų normos lyginamasis indeksas (angl. benchmark) keičiamas į nerizikingą palūkanų normą (angl. Risk free rate, RFR). Šiose paskelbtose pataisose nagrinėjamos problemos, kurios turi įtakos finansinei atskaitomybei laikotarpiu iki esamo palūkanų normos lyginamojo indekso pakeitimo alternatyvia palūkanų norma, ir analizuojamas poveikis, kurį gali sukelti konkretūs apsidraudimo sandorių apskaitos reikalavimai, nustatyti 9-ajame TFAS „Finansinės priemonės“ ir 39-ajame TAS „Finansinės priemonės“. Pripažinimas ir vertinimas“, kai dėl tokio poveikio būtina atlikti į ateitį orientuotą analizę. Remiantis pataisomis, leidžiama naudoti laikinomis lengvatomis, taikytiną visiems apsidraudimo sandoriams, kuriems palūkanų normų lyginamojo indekso reforma turi tiesioginės įtakos, kai pagal tokią reformą apsidraudimo apskaita tęsiama neaiškumo laikotarpiu, kol esamas palūkanų normos lyginamasis indeksas nekeičiamas į alternatyvią beveik nerizikingą palūkanų normą. Taip pat buvo atliktos pataisos ir 7-ajame TFAS „Finansinės priemonės. Atskleidimas“ dėl papildomos informacijos

SUTRUMPINTOS TARPINĖS FINANSINĖS INFORMACIJOS AIŠKINAMASIS RAŠTAS

Visos sumos tūkstančiais eurų, jei nenurodyta kitaip

apie neaiškumą, kuris atsiranda dėl palūkanų normų lyginamojo indekso reformos, atskleidimo. Šios pataisos neturėjo įtakos Bendrovės finansinėms ataskaitoms. Pataisos yra patvirtintos Europos Sąjungoje.

b) Dar neįsigalioję nauji standartai, pakeitimai ir išaiškinimai

Nauji standartai, standartų pataisos ir aiškinimai, kurie neįsigaliojo ataskaitiniu laikotarpiu, prasidedančiu nuo 2020 m. sausio 1 d., ir nebuvo iš anksto taikyti rengiant šias finansines ataskaitas, nurodyti toliau:

10-ojo TFAS ir 28-ojo TAS pataisos: Turto pardavimas arba turtinis įnašas tarp investuotojo ir jo asocijuotos įmonės arba bendros įmonės (paskelbtos 2014 m. rugsėjo 11 d., įsigaliojimo terminas nenustatytas)

Pataisos paaiškina pripažintus reikalavimų nenuoseklumus tarp 10-ojo TFAS ir 28-ojo TAS, nagrinėjant pardavimą ar turtinį įnašą tarp investuotojo ir jo asocijuotosios įmonės ar bendros įmonės. Pagrindinė šių pataisų išvada yra, kad pilnas pelnas ar nuostolis yra pripažįstamas, kai transakcija apima verslą (ir tuo atveju, kai verslas priklauso patruojamajai įmonei ir kuomet nepriklauso). Pelnas ar nuostolis pripažįstamas iš dalies, kai transakcija apima turtą, kuris nesudaro verslo, net jei šis turtas priklauso patruojamajai įmonei. 2015 m. gruodį Tarptautinių apskaitos standartų valdyba (toliau – „TASV“) nukėlė šių pataisų įsigaliojimą neterminuotai, laukdami tyrimo rezultatų apie nuosavybės metodo apskaitą. Bendrovės vadovybės vertinimu pataisų taikymas reikšmingos įtakos Bendrovės finansinėms ataskaitoms neturės.

17-asis TFAS: Draudimo sutartys (Naujas)

(paskelbtas 2017 m. gegužės 18 d., įsigaliojo nuo 2023 m. sausio 1 d.)

17-asis TFAS keičia 4-ąjį TFAS, kuris leidžia ūkio subjektams ir toliau taikyti dabartinę draudimo sutarčių apskaitos politiką. Dėl to investuotojams buvo sunku palyginti panašių draudimo bendrovių finansinę veiklą. 17-asis TFAS yra bendrais principais pagrįstas standartas, nustatantis apskaitos reikalavimus visų rūšių draudimo sutartims, įskaitant draudiko turimas perdraudimo sutartis. Šis standartas reikalauja pripažinti ir įvertinti draudimo sutarčių klases: (i) būsimųjų pinigų srautų (pinigų srautai iš sutarties vykdymo) dabartine verte, pakoreguota pagal riziką, kuri atspindi visą turimą informaciją apie iš sutarties vykdymo gaunamą pinigų srautą, kuris atitinka rinkoje stebimus duomenis pridėdam (jei vertė yra įsipareigojimas) arba atimant (jei vertė yra turtas); (ii) suma, atspindinčia negautą pelną (sutartyje numatytą paslaugų maržą) iš sutarčių grupės. Draudimo kompanijos draudimo sutarčių grupės pelną turės pripažinti per visą draudimo laikotarpį ir nuo rizikos perdavimo momento. Jei sutarčių grupė yra arba tampa nuostolinga, ūkio subjektas nuostolius pripažįsta nedelsiant. Standartas šiuo metu yra dar nepatvirtintas Europos Sąjungos. Šis standartas neturės įtakos Bendrovės finansinei būklei ar veiklos rezultatams, nes draudimo paslaugomis neužsiima.

1-ojo TAS pataisos: Įsipareigojimų klasifikavimas į ilgalaikius ir trumpalaikius

(paskelbtos 2020 m. sausio 23 d., įsigalioja nuo 2022 m. sausio 1 d.)

Pakeitimai galioja metiniams ataskaitiniams laikotarpiams, prasidedantiems nuo 2022 m. sausio 1 d. arba vėliau, leidžiant juos taikyti anksčiau. Pakeitimais siekiama skatinti nuoseklų reikalavimų taikymą padedant įmonėms nuspręsti, ar finansinės būklės ataskaitoje skolos ir kiti įsipareigojimai, kurių atsiskaitymo data yra neapibrėžta, turėtų būti klasifikuojami kaip trumpalaikiai ar ilgalaikiai. Pataisos daro įtaką įsipareigojimų pateikimui finansinėse padėties ataskaitoje ir nekeičia galiojančių reikalavimų, susijusių su turto, įsipareigojimų, pajamų ar sąnaudų įvertinimu ar pripažinimo momentu, taip pat informacijos, kurią ūkio subjektai atskleidžia apie tuos straipsnius. Be to, pataisos paaiškina skolas, kurią ūkio subjektas gali apmokėti išleisdamas nuosavo kapitalo priemones, klasifikavimo reikalavimus. Šiuo metu Bendrovė vertina šios pataisos įtaką jų finansinėms ataskaitoms. Pataisos šiuo metu yra dar nepatvirtintos Europos Sąjungoje.

3 COVID 19 įtaka pagrindiniams apskaitiniams vertinimams, prielaidoms ir įvertinimo neapibrėžtumams

Rengiant finansines ataskaitas pagal TFAS, vadovybei reikia padaryti tam tikras prielaidas ir įvertinimus, kurie turėjo įtakos pateiktoms turto, įsipareigojimų, pajamų bei sąnaudų sumoms bei neapibrėžtumų atskleidimui. Būsimi įvykiai gali pakeisti prielaidas, naudotas atliekant įvertinimus. Tokių įvertinimų pasikeitimų rezultatas bus apskaitomas finansinėse ataskaitose, kai bus nustatytas. Rengiant šias tarpines sutrumpintas finansines ataskaitas, reikšmingi vadovybės sprendimai dėl apskaitos politikos taikymo bei pagrindiniai neapibrėžtumų nustatymo šaltiniai buvo tie patys, kaip ir tie, kurie buvo pritaikyti rengiant 2019 m. gruodžio 31 d. pasibaigusį metų finansines ataskaitas, išskyrus tuos apskaitinius vertinimus, kurių neapibrėžtumai yra padidėję dėl COVID 19 pandemijos. Lyginant su 2019 metų metinėmis finansinėmis ataskaitomis apart COVID 19 pandemijos, rengiant šias tarpines sutrumpintas finansines ataskaitas, daugiau nebuvo nustatyta kitų naujų sričių, kuriose tenka priimti reikšmingus ir sudėtingus sprendimus, arba sričių, kurių atžvilgiu daromos prielaidos ir taikomi apskaitiniai vertinimai turėjo reikšmingos įtakos šioms tarpinėms sutrumpintoms finansinėms ataskaitoms. Toliau aptariamos pagrindinės sritys, į kurias atsižvelgė Bendrovės vadovybė vertindama COVID 19 įtaką:

- Veiklos tęstinumas

Vertindama galimą su COVID-19 pandemija susijusių veiksnių įtaką Bendrovės veiklai ir rezultatams, Bendrovės vadovybė vertino pinigų srautų, reguliuojamų paslaugų teikimo, finansavimo šaltinių pritraukimo galimus sutrikimus, elektros ir dujų vartojimo galimą sumažėjimą dėl ekonomikos sulėtėjimo, kritines funkcijas atliekančių darbuotojų užsikrėtimo COVID-19 riziką ir vykdomų projektų vėlavimo riziką. Vertinant buvo pasitelkta visa šiuo metu prieinama informacija apie COVID-19 keliamas grėsmes. Pažymėtina, kad galutinio COVID-19 pandemijos poveikio Bendrovės veiklai dar negalima įvertinti, tačiau Bendrovės vadovybė, vertindama pagrindinių COVID-19 veiksnių galimą įtaką Bendrovės rezultatams, nenustatė grėsmių Bendrovės veiklos tęstinumui. Bendrovė ėmėsi veiksmų atsiradusiai rizikai suvaldyti.

- Tikėtini kredito nuostoliai: finansinis turtas

Siekdama nustatyti gautinų sumų tikėtinius kredito nuostolius, Bendrovė naudoja nuostolių koeficiento matricą. Nuostolių koeficientų matrica yra pagrįsta istoriniais duomenimis apie atsiskaitymus už gautinas sumas jų galiojimo laikotarpiu ir yra koreguojama atsižvelgiant į ateities prognozes. Bendrovės vadovybė įvertino praeities įvykius, dabartines ir būsimas ekonomines sąlygas, žinomas šių finansinių ataskaitų išleidimo dieną, nustatant tikėtinius kredito nuostolius dėl COVID 19 įtakos. Bendrovės vadovybė nustatė, kad būsima ekonominė padėtis dėl COVID 19 nekeičia reikšmingai nuostolių koeficientų matricos, kuri naudojama apskaičiuojant tikėtinius kredito nuostolius Bendrovės finansiniam turtui 2020 m. kovo 31 d. Bendrovės nuostolių koeficientai, naudojami apskaičiuojant tikėtinius kredito nuostolius 2020 m. kovo 31 d., buvo tokie patys kaip ir 2019 m. gruodžio 31 d.

SUTRUMPINTOS TARPINĖS FINANSINĖS INFORMACIJOS AIŠKINAMASIS RAŠTAS

Visos sumos tūkstančiais eurų, jei nenurodyta kitaip

- Tikrosios vertės nustatymas: ilgalaikis materialus turtas

Atsižvelgiant į iš VERT gautas indikacijas, jog su COVID-19 pandemijos suvaldymu susijusios sąnaudos, įskaitant ir beviltiškų skolų sąnaudas, bus kompensuotos vėlesniais reguliuojamų paslaugų kainų nustatymo laikotarpiais, Bendrovės vadovybė mano, jog trumpuoju laikotarpiu COVID-19 pandemijos paplitimas turės neigiamos įtakos Bendrovės veiklos rezultatams ir pinigų srautams, tačiau ilguoju laikotarpiu minėtosios sąnaudos ir pinigų srautai bus sugrąžinti Bendrovei, atitinkamai nėra indikacijų ilgalaikio turto vertės sumažėjimui.

- Apibendrinta informacija apie COVID 19 poveikį

Galimas finansinis poveikis Bendrovės veiklai dėl šios situacijos, susiklosčiusios tiek pasaulyje, tiek Lietuvoje, bei dėl LR Vyriausybės priimtų nutarimų dėl COVID-19 pandemijos sukeltų pasekmių mažinimo priemonių įgyvendinimo plano, apima: (1) pinigų srautų iš mokėjimų už elektros persiuntimą ir dujų skirstymą atsiskaitymų vėlavimą, susitarimus dėl ilgesnių skolų apmokėjimo terminų; (2) blogų skolų procento išaugimą nuo pradelstų skolų, (3) pinigų srautus dėl elektros ir dujų vartojimo sumažėjimo karantino laikotarpiu ir lėtesnį vartojimo atsistatymą jam pasibaigus.

4 Vadovybės sprendimų dėl apskaitos metodų keitimo taikymas

Atsižvelgiant į vadovybės sprendimus, priimtus ruošiant 2019 m. metines finansines ataskaitas, Bendrovė tuos pakeitimus pritaikė rengdama šias tarpines sutrumpintas finansines ataskaitas už 2020 m. I ketvirtį, pertvarkydama 2019 m. I-ojo ketvicio pelno (nuostolių) ir kitų bendrųjų pajamų ataskaitos duomenis, kad palyginamoji I ketvicio informacija būtų pateikta teisinga. Bendrovė atliko šiuos 2019 m. I ketv. ataskaitinio laikotarpio pertvarkymus:

Naujų vartotojų prijungimo įmokos

Bendrovės naujų vartotojų prijungimo pajamų pripažinimo traktavimas buvo pakeistas vartotojų prijungimo įmokas tiek elektros, tiek gamtinių dujų segmentuose pajamomis pripažįstant per sukurtos infrastruktūros naudingo tarnavimo laikotarpį (persiuntimo paslaugos vartotojui teikimo laikotarpį). Bendrovės vadovybės nuomone toks pajamų pripažinimo būdas geriau atliepia Bendrovės veiklos pobūdį, vartotojui teikiant tęstinę paslaugą, taip pat toks pajamų atvaizdavimas leis Bendrovei būti geriau palyginamai su energetikos srityje veikiančiomis giminingomis įmonėmis.

VIAP

2019 metais Bendrovė pakeitė Viešuosius interesus atitinkančių paslaugų (toliau - VIAP) lėšų apskaitos metodą, laikydama Bendrovę VIAP agentu. Toks sprendimas buvo priimtas išsamiai išanalizavus atitinkamą rinkos praktiką ir atsižvelgiant į faktus, kad Bendrovė nėra atsakinga už VIAP projektus / iniciatyvas, todėl neatsako už tai, kad VIAP lėšos būtų naudojamos pagal paskirtį. Bendrovei nėra taikoma atsargų rizika, taip pat Bendrovė neturi teisinės galios nustatyti VIAP tarifo dydžio. Apskaitos metodų pakeitimas leidžia geriau palyginti Bendrovės rezultatus su panašia veikla vykdančiomis įmonėmis (ypač tais atvejais, kai VIAP lėšos nėra įtraukiamos į tarifą).

Žemiau pateikiami 2019 metų I ketvicio palyginamosios informacijos pertvarkymai:

- a) Sukaupto nusidėvėjimo ir nusidėvėjimo sąnaudų pokytis dėl dujų turto vertės sumažėjimo atstatymo.
- b) Naujų vartotojų prijungimo prie elektros skirstomųjų tinklų pajamų pertvarkymas: prijungimo pajamos, kurios buvo pripažintos iš karto laikotarpiu nuo 2019 m. sausio 1 d. iki 2019 m. kovo 31 d., apskaitytos kaip pripažįstamos per laikotarpį; taip pat pertvarkytas susijęs atidėtas pelno mokestis
- c) Naujų vartotojų prijungimo prie dujų skirstomųjų tinklų pajamų pertvarkymas: prijungimo pajamos, kurios buvo pripažintos iš karto laikotarpiu nuo 2019 m. sausio 1 d. iki 2019 m. kovo 31 d., apskaitytos kaip pripažįstamos per laikotarpį; taip pat pertvarkytas susijęs atidėtas pelno mokestis
- d) Per laikotarpį pripažįstamų prijungimo pajamų, susijusių su b ir c punktų pataisomis, apskaita. Taip pat apskaitytas atidėtojo pelno mokesčio pokytis.
- e) VIAP pajamų sudengimas su VIAP sąnaudomis.

SUTRUMPINTOS TARPINĖS FINANSINĖS INFORMACIJOS AIŠKINAMASIS RAŠTAS

Visos sumos tūkstančiais eurų, jei nenurodyta kitaip

Sutrumpintos pelno (nuostolių) ir kitų bendrųjų pajamų ataskaitos retrospektyviai pertvarkyti straipsniai: 2019 m. I ketv. pertvarkymas

	2019-01-31- 2019-03-31 (iki pertvarkymo)	a) Sukaupto dujų turto vertės sumažėjimo nusidėvėjimo atstatymas	b) Naujų vartotojų prijungimo prie elektros skirstomųjų tinklų pajamų pertvarkymas	c) Naujų vartotojų prijungimo prie dujų skirstomųjų tinklų pajamų pertvarkymas	d) Per laikotarpį pripažįstamų prijungimo pajamų apskaita	e) VIAP pajamų sudengimas su VIAP sąnaudomis	2019-01-31- 2019-03-31 (pertvarkyta)
Pajamos pagal sutartis su klientais	141.777	-	(2.203)	(1.353)	324	(23.182)	115.363
Kitos pajamos	1.342						1.342
Elektros energijos ir susijusių paslaugų pirkimai	(75.578)	-	-	-	-	23.182	(52.396)
Gamtinių dujų ir perdavimo paslaugų pirkimų (sąnaudos)	(1.180)						(1.180)
Nusidėvėjimas ir amortizacija	(19.544)	(791)	-	-	-	-	(20.335)
Išmokos darbuotojams ir susijusios socialinio draudimo įmokos	(11.131)						(11.131)
Remonto ir techninės priežiūros sąnaudos	(5.845)						(5.845)
Transporto sąnaudos	(442)						(442)
Telekomunikacijos ir IT paslaugos	(2.408)						(2.408)
Nuoma ir komunalinės paslaugos	(537)						(537)
Vertės sumažėjimo ir nurašymų sąnaudos	(1.413)						(1.413)
Kitos sąnaudos	(4.117)						(4.117)
Veiklos pelnas	20.924	(791)	(2.203)	(1.353)	324	-	16.901
Finansinės pajamos	17						17
Finansinės sąnaudos	(2.406)						(2.406)
Finansinės sąnaudos, grynaji verte	(2.389)	-	-	-	-	-	(2.389)
Asocijuotų įmonių pelno dalis	127						127
Pelnas prieš apmokestinimą	18.662	(791)	(2.203)	(1.353)	324	-	14.639
Pelno mokestis	(2.778)	83	330	203	(49)		(2.210)
Grynasis pelnas	15.884	(707)	(1.873)	(1.150)	275	-	12.429
Kitos bendrosios pajamos (sąnaudos)	-	-	-	-	-	-	-
Laikotarpio bendrasis pelnas	15.884	(707)	(1.873)	(1.150)	275	-	12.429
Akcijų skaičiaus svertinis vidurkis	894.630.333						894.630.333
Pelnas ir sąlyginis pelnas, priskirtinas Bendrovės akcininkams, tenkantis vienai akcijai (eurais)	0,018						0,014

Sutrumpintos pinigų srautų ataskaitos retrospektyviai pertvarkyti straipsniai: 2019 m. I ketv. pertvarkymas

	2019 I ketv. (iki pertvarkymo)	2019 I ketv. (pertvarkyta)	2019 I ketv. skirtumas
Pagrindinės veiklos pinigų srautai			
Grynasis pelnas	15.884	12.429	(3.455)
Atstatymai:			
Pelno mokesčio sąnaudos	2.778	2.210	(568)
Nusidėvėjimas ir amortizacija	19.806	20.597	791
Dotacijų amortizacija	(262)	(262)	-
Asocijuotų įmonių (pelno) dalis	(127)	(127)	-
Parduoto ir nurašyto turto pelnas (nuostoliai)	1.138	1.138	-
Finansinės veiklos (pajamos)	(17)	(17)	-
Finansinės veiklos sąnaudos	2.406	2.406	-
Apyvartinio kapitalo pasikeitimai:			
Prekybos ir kitos gautinos sumos	8.909	8.909	-
Atsargos, išankstiniai apmokėjimai, ateinančio laikotarpio sąnaudos ir turtas pagal sutartis su klientais	(516)	(516)	-
Mokėtinos sumos už ilgalaikį turtą	10.357	10.357	-
Prekybos ir kitos mokėtinos sumos, gauti avansai ir įsipareigojimai pagal sutartis su klientais	(17.822)	(14.590)	3.232
P pinigų srautai iš veiklos	42.534	42.534	-
Realizuotas (sumokėtas) pelno mokestis	-	-	-
Gryniesiems pagrindinės veiklos pinigų srautai	42.534	42.534	-
Gryniesiems investicinės veiklos pinigų srautai	(25.547)	(25.547)	-
Finansinės veiklos pinigų srautai	25.840	25.840	-
P pinigų ir pinigų ekvivalentų (sumažėjimas)	42.827	42.827	-
Pinigai ir pinigų ekvivalentai metų pradžioje (įskaitant sąskaitos perviršio likutį)	2.266	2.266	-
P pinigai ir pinigų ekvivalentai laikotarpio pabaigoje (įskaitant sąskaitos perviršio likutį)	45.093	45.093	-

SUTRUMPINTOS TARPINĖS FINANSINĖS INFORMACIJOS AIŠKINAMASIS RAŠTAS

Visos sumos tūkstančiais eurų, jei nenurodyta kitaip

5 Ilgalaikis nematerialusis ir materialusis turtas

Judėjimas Bendrovės ilgalaikio nematerialiojo ir materialiojo turto sąskaitose pateikiamas žemiau:

Bendrovė	Nematerialusis turtas	Materialusis turtas
2020 m. kovo 31 d. pasibaigęs laikotarpis		
Likutinė vertė laikotarpio pradžioje	44.819	1.563.522
Įsigijimai	1670	22.675
Pardavimai	-	(56)
Nurašymai	(1)	(765)
Amortizacija/nusidėvėjimas	(586)	(18.844)
Likutinė vertė 2020 m. kovo 31 d.	45.902	1.566.532

6 Naudojimo teise valdomas turtas

Judėjimas Bendrovės naudojimo teise valdomo turto sąskaitose pateikiamas žemiau:

Bendrovė	Naudojimo teise valdomas turtas
2020 m. kovo 31 d. pasibaigęs laikotarpis	
Likutinė vertė laikotarpio pradžioje	20.430
Įsigijimai	627
Nurašymai ir perleidimai	(442)
Nusidėvėjimas	(1.198)
Likutinė vertė 2020 m. kovo 31 d.	19.417

7 Prekybos ir kitos gautinos sumos

2020 m. kovo 31 d. ir 2019 m. gruodžio 31 d. Bendrovės prekybos ir kitas gautinas sumas sudarė:

	2020-03-31	2019-12-31
Iš pirkėjų gautinos sumos už elektros energiją	35.539	31.132
Iš pirkėjų gautinos sumos už gamtinių dujų skirstymą	899	1.173
Kitos iš pirkėjų gautinos sumos	555	819
Prekybos ir kitos gautinos sumos iš susijusių šalių (10 pastaba)	31.715	34.746
Hipotekinių paskolų einamųjų metų dalis	45	56
Kitos gautinos sumos	430	526
Atėmus: Abejotinų gautinų sumų vertės sumažėjimas	(2.812)	(2.707)
Iš viso:	66.142	65.744

8 Įstatinis kapitalas

2020 m. kovo 31 d. ir 2019 m. gruodžio 31 d. Bendrovės įstatinį kapitalą sudarė 894.630.333 paprastosios vardinės akcijos, kurių kiekvienos nominali vertė yra 0,29 Eur. Visos akcijos yra pilnai apmokėtos.

9 Pajamos pagal sutartis su klientais

2020 m. I ketvirtį pajamas pagal sutartis su klientais sudarė:

2020 I ketv.	Elektros tiekimo ir skirstymo segmentas	Dujų skirstymo segmentas	Viso
Elektros energijos persiuntimo pajamos	106.203	-	106.203
Gamtinių dujų paskirstymo pajamos	-	12.637	12.637
Elektros energijos garantinio tiekimo pajamos	5.377	-	5.377
Naujų vartotojų prijungimo pajamos	2.172	300	2.473
Pajamos už įrenginių iškėlimą	852	-	852
Iš viso:	114.605	12.937	127.542
Pajamų pripažinimo momentas:			
Tam tikru momentu suteikus paslaugą	852	-	852
Pripažintos per laikotarpį	113.753	12.937	126.690
Iš viso:	114.605	12.937	127.542

SUTRUMPINTOS TARPINĖS FINANSINĖS INFORMACIJOS AIŠKINAMASIS RAŠTAS

Visos sumos tūkstančiais eurų, jei nenurodyta kitaip

2019 m. I ketvirtį (pertvarkyta*) pajamas pagal sutartis su klientais sudarė:

2019 I ketv. (pertvarkyta)	Elektros tiekimo ir skirstymo segmentas	Dujų skirstymo segmentas	Viso
Elektros energijos persiuntimo pajamos	88.484	-	88.484
Gamtinių dujų paskirstymo pajamos	-	13.917	13.917
Elektros energijos garantinio tiekimo pajamos	9.981	-	9.981
Naujų vartotojų prijungimo pajamos	2.031	271	2.302
Pajamos už įrenginių iškėlimą	678	-	678
Iš viso:	101.175	14.188	115.363
Pajamų pripažinimo momentas:			
Tam tikru momentu suteikus paslaugą	678	-	678
Pripažintos per laikotarpį	100.497	14.188	114.685
Iš viso:	101.175	14.188	115.363

* Kai kurios nurodytos sumos nesutampa su 2019 m. I ketv. sutrumpinta tarpine finansine informacija ir atspindi apskaitos metodų pakeitimus, atskleistus 4 pastaboje.

10 Segmentai

Informacija apie verslo segmentus atskleidžiama vadovaujantis tuo pačiu metodu, kuris naudojamas teikiant informaciją ūkio subjekto pagrindiniam sprendimui priimančiam asmeniui. Pagrindinį sprendimą priimančių asmenų, kuris yra atsakingas už išteklių paskirstymą ir verslo segmentų veiklos rezultatų įvertinimą, sudaro Valdyba, kuri priima strateginius sprendimus.

Vadovybės vertinimu, Bendrovė turi du verslo segmentus - elektros energijos tiekimas ir skirstymas, bei dujų skirstymas. Bendrovė turi vieną geografinį segmentą – Lietuvos Respubliką. Pagrindinis sprendimą priimančias asmuo stebi rezultatus remdamasis finansinėmis ataskaitomis, kurios yra parengtos naudojant tuos pačius apskaitos principus kaip ir finansinės ataskaitos pagal TFAS, t. y. informaciją apie pelną ar nuostolius, įskaitant nurodytas pajamas ir sąnaudas, turtą ir įsipareigojimus.

Bendrovės informacija apie segmentus už trijų mėnesių laikotarpį pasibaigusį 2020 m. kovo 31 d., yra pateikiama žemiau:

2020 m.	Elektros tiekimas ir skirstymas	Dujų skirstymas	Iš viso
Pajamos pagal sutartis su klientais	114.605	12.937	127.542
Kitos pajamos	723	467	1.190
Sąnaudos	(68.187)	(6.257)	(74.444)
EBITDA	47.141	7.147	54.288
Nusidėvėjimas ir amortizacija	(17.213)	(3.159)	(20.372)
Vertės sumažėjimo ir nurašymo sąnaudos	(910)	(51)	(961)
Veiklos pelnas	29.018	3.937	32.955
Finansinės pajamos	5	1	6
Finansinės (sąnaudos)	(1.981)	(453)	(2.434)
Asocijuotų ir bendrai valdomų įmonių (pelno) dalis	109	12	121
Pelnas prieš apmokestinimą	27.151	3.497	30.648
Pelno mokestis	(3.110)	(340)	(3.450)
Grynasis pelnas	24.041	3.157	27.198

Bendrovės informacija apie segmentus už trijų mėnesių laikotarpį pasibaigusį 2019 m. kovo 31 d., yra pateikiama žemiau:

2019 m. (pertvarkyta*)	Elektros tiekimas ir skirstymas	Dujų skirstymas	Iš viso
Pajamos pagal sutartis su klientais	101.175	14.188	115.363
Kitos pajamos	428	914	1.342
Sąnaudos	(72.075)	(5.982)	(78.056)
EBITDA	29.528	9.121	38.649
Nusidėvėjimas ir amortizacija	(17.082)	(3.253)	(20.335)
Vertės sumažėjimo ir nurašymo sąnaudos	(1.379)	(34)	(1.413)
Veiklos pelnas	11.067	5.834	16.901

SUTRUMPINTOS TARPINĖS FINANSINĖS INFORMACIJOS AIŠKINAMASIS RAŠTAS

Visos sumos tūkstančiais eurų, jei nenurodyta kitaip

Finansinės pajamos	14	3	17
Finansinės (sąnaudos)	(2.008)	(398)	(2.406)
Asocijuotų ir bendrai valdomų įmonių (pelno) dalis	106	21	127
Pelnas prieš apmokestinimą	9.179	5.460	14.639
Pelno mokestis	(2.992)	782	(2.210)
Grynasis pelnas	6.187	6.242	12.429

* Kai kurios nurodytos sumos nesutampa su 2019 m. I ketv. sutrumpinta tarpine finansine informacija ir atspindi apskaitos metodų pakeitimus, atskleistus 4 pastaboje.

11 Sandoriai tarp susijusių šalių

Bendrovės susijusios šalys yra:

- UAB "Ignitis grupė" (pagrindinis Bendrovės akcininkas) ir jos dukterinės bei asocijuotosios įmonės;
- Bendrovės asocijuotos įmonės;
- Bendrovės vadovai, taip pat jų vadovaujamos įmonės ar įmonės, kuriose vadovybė turi kontrolę ar reikšmingą įtaką;
- visos valstybės kontroliuojamos, ar reikšmingai įtakojamos įmonės (sandoriai su tokiais įmonėmis atskleidžiami tik tada, kai jie yra reikšmingi).

Prekių ir paslaugų pirkimai ir pardavimai:

2020 m. sausio – kovo mėn. Bendrovės sandoriai su susijusiomis šalimis ir likučiai 2020 m. kovo 31 d. sudarė:

Susijusios šalys	Paskolos	Mokėtinos sumos	Naudojimo teise valdomas turtas	Sukauptos sąnaudos	Gautinos sumos	Išankstiniai apmokėjimai ir ateinančių laikotarpių sąnaudos	Pirkimai	Pardavimai	Paskolų palūkanų sąnaudos
Patruojanti įmonė UAB "Ignitis grupė"	582.249	166	42	-	-	-	356	-	2.565
Asocijuotos įmonės	1.088	3.770	-	-	230	-	3.789	-	1
UAB „Ignitis grupė“ grupės įmonės	40.937	1.127	8.619	382	21.370	-	4.057	54.227	53
EPSO-G UAB grupės įmonės	-	23.926	-	-	10.115	369	42.793	75	-
Iš viso:	624.274	28.989	8.661	382	31.715	369	50.995	54.302	2.619

2019 m. sausio – kovo mėn. Bendrovės sandoriai su susijusiomis šalimis ir likučiai 2019 m. gruodžio 31 d. sudarė:

Susijusios šalys	Paskolos	Mokėtinos sumos	Naudojimo teise valdomas turtas	Sukauptos sąnaudos	Gautinos sumos	Išankstiniai apmokėjimai ir ateinančių laikotarpių sąnaudos	Pirkimai	Pardavimai	Paskolų palūkanų sąnaudos
Patruojanti įmonė UAB "Ignitis grupė"	608.689	159	65	-	-	-	295	-	2.341
Asocijuotos įmonės	892	4.867	-	90	-	-	4.132	-	-
UAB „Ignitis grupė“ grupės įmonės	32.320	1.355	11.596	3.959	27.649	-	12.927	50.453	53
EPSO-G UAB grupės įmonės	-	24.945	-	-	7.097	401	46.926	199	-
Iš viso:	641.901	31.326	11.661	4.049	34.746	401	64.280	50.652	2.394

Išmokos vadovybei

Bendrovė	2020-03-31	2019-03-31
Atlyginimai ir kitos trumpalaikės išmokos vadovams	138	145
Iš jų, išieitinės kompensacijos	-	3
Vadovų skaičius	6	6

Vadovybe yra laikomi administracijos vadovai (įskaitant Bendrovės valdybą).

SUTRUMPINTOS TARPINĖS FINANSINĖS INFORMACIJOS AIŠKINAMASIS RAŠTAS

Visos sumos tūkstančiais eurų, jei nenurodyta kitaip

12 Įvykiai po finansinės padėties ataskaitos datos

2020 m. balandžio 3 d. Bendrovės patronuojanti įmonė UAB „Ignitis grupė“ pradėjo Bendrovės akcijų, priklausančių smulkiesiems akcininkams, supirkimą. Už vieną Bendrovės akciją buvo mokama 0,880 eurų. 2020 m. balandžio 22 d. baigtas oficialus siūlymas supirkti Bendrovės akcijas. UAB „Ignitis grupė“ planuoja inicijuoti privalomą Bendrovės akcijų supirkimą ir artimiausiu metu kreiptis į Lietuvos banko Priežiūros tarnybą su prašymu suderinti privalomo akcijų supirkimo kainas.

2020

AB „ENERGIJOS SKIRSTYMO
OPERATORIUS“
TARPINIS PRANEŠIMAS

2020 M. KOVO 31 D. PASIBAIGUSIO TRIJŲ MĖNESIŲ LAIKOTARPIO
PRANEŠIMAS



eso

TURINYS

TARPINIS PRANEŠIMAS

Pagrindiniai Bendrovės veiklos ir finansiniai rodikliai	4
Vadovo žodis	5
Reikšmingiausi ataskaitinio laikotarpio įvykiai	6
Veiklos ir finansinių rodiklių analizė	7
Veiksniai, turintys poveikį Bendrovės finansiniams rodikliams	12
Informacija apie Bendrovės įstatinį kapitalą ir vertybinius popierius	14
Bendrovė ir Bendrovės valdymo organai	16
Esminiai įvykiai Bendrovės veikloje	23
Kita svarbi informacija	23

Ataskaitinis laikotarpis, už kurį parengtas tarpinis pranešimas

Šiame tarpiniame pranešime pateikiama informacija AB „Energijos skirstymo operatorius“, (toliau tekste – ESO, Bendrovė) akcininkams, kreditoriams ir kitiems suinteresuotiems asmenims apie Bendrovės veiklą 2020 m.

Tarpinio pranešimo reglamentavimas

Bendrovės tarpinį pranešimą parengė Bendrovės administracija, vadovaudamasi Lietuvos Respublikos vertybinių popierių įstatymu Lietuvos Respublikos akcinių bendrovių įstatymu, Lietuvos banko valdybos patvirtintų Informacijos atskleidimo taisyklių bei Informacijos atskleidimo gairių aktualia redakcija, taip pat Lietuvos Respublikos Vyriausybės patvirtintu Valstybės valdomų įmonių veiklos skaidrumo užtikrinimo gairių aprašu bei kitais teisės aktais.

Asmenys, atsakingi už tarpiniame pranešime pateiktą informaciją

Pareigos	Vardas, Pavardė	El.paštas
Generalinis direktorius	Mindaugas Keizeris	investuotojams@eso.lt
Finansų ir administravimo tarnybos direktorius	Augustas Dragūnas	investuotojams@eso.lt
Finansų departamento direktorius	Artūras Paipolas	investuotojams@eso.lt

Informacija apie tai, kur ir kada galima susipažinti su pranešimu bei dokumentais, kuriais buvo naudotasi rengiant pranešimą, bei visuomenės informavimo priemonės, kuriose skelbiami bendrovės vieši pranešimai:

-pranešimas taip pat pateikiamas Bendrovės tinklalapyje www.eso.lt ir Vertybinių popierių biržos „NASDAQ Vilnius“ tinklalapyje www.nasdaqbaltic.com;

-vieši pranešimai, kuriuos ESO privalo skelbti pagal galiojančius Lietuvos Respublikos teisės aktus, skelbiami Bendrovės tinklalapyje (www.eso.lt) bei vertybinių popierių biržos „NASDAQ Vilnius“ tinklalapyje (www.nasdaqbaltic.com).

PAGRINDINIAI BENDROVĖS VEIKLOS IR FINANSINIAI RODIKLIAI

1 lentelė. ESO pagrindiniai veiklos ir finansų rodikliai¹

ESO pagrindiniai veiklos rodikliai					
Veiklos rodikliai		2020 m. 1-3 mėn.	2019 m. 1-3 mėn.	Pokytis	
				+/-	%
Paskirstyta elektros energijos klientams vidutinės ir žemos įtampos tinklais	TWh	2,53	2,54	-0,01	-0,39
Garantinis elektros energijos tiekimas	TWh	0,13	0,15	-0,02	-13,33
Paskirstytas gamtinių dujų kiekis	TWh	2,41	2,76	-0,35	-12,68
Tinklo tiekimo kokybės rodikliai					
Elektra	SAIDI (su „force majeure“)	min.	144,55	26,17	118,34
	SAIFI (su „force majeure“)	Kartai	0,43	0,35	0,08
Dujos	SAIDI (su „force majeure“)	min.	0,050	0,210	-0,160
	SAIFI (su „force majeure“)	Kartai	0,001	0,002	-0,001

ESO pagrindiniai finansiniai rodikliai ²					
		2020 m. 1-3 mėn.	2019 m. 1-3 mėn. ⁵	Pokytis	
				+/-	%
Pajamos pagal sutartis su klientais	tūkst. eurų	127.542	115.363	12.179	10,6
Kitos pajamos	tūkst. eurų	1.190	1.342	-152	-11,3
Elektros, dujų, ir susijusių paslaugų pirkimų sąnaudos	tūkst. eurų	50.189	53.576	-3.387	-6,3
Veiklos sąnaudos	tūkst. eurų	24.255	24.480	-225	-0,9
EBITDA	tūkst. eurų	54.288	38.649	15.639	40,5
EBITDA marža	proc.	42,2	33,1		
Koreguota EBITDA ³	tūkst. eurų	59.782	54.982	4.800	8,7
Grynasis pelnas (nuostolis)	tūkst. eurų	27.198	12.429	14.769	118,8
Pinigų srautai iš įmonės veiklos	tūkst. eurų	22.112	16.987	5.125	30,2
		2020-03-31	2019-12-31 ⁵	Pokytis	
				+/-	%
Visas turtas	tūkst. eurų	1.710.709	1.706.606	4.103	0,2
Nuosavas kapitalas	tūkst. eurų	691.091	663.917	27.174	4,1
Finansinės skolos	tūkst. eurų	624.273	641.901	-17.628	-2,7
Finansinės skolos grynąja verte	tūkst. eurų	619.505	637.126	-17.621	-2,8
Nuosavybės pelningumas (ROE)	proc.	7,24	5,31		
Turto pelningumas (ROA)	proc.	2,87	2,05		
Turto apyvartumas ⁴	kartais	0,07	0,07		
Nuosavo kapitalo lygis	proc.	40,4	38,9		
Finansinės skolos grynąja verte / EBITDA 12 mėnesių	kartai	4,1	3,7		
Finansinės skolos grynąja verte/ Koreguota EBITDA 12 mėnesių	kartai	3,3	3,8		
Finansinės skolos grynąja verte / Nuosavybės santykis	proc.	89,6	96,0		

¹ Šis tarpinis pranešimas apima tam tikrus istorinių finansinės padėties, pelno (nuostolių) ir kitų bendrųjų pajamų bei pinigų srautų ataskaitų finansinius rodiklius, kurie nėra apibrėžti ar detalizuoti TFAS („Alternatyvūs veiklos rodikliai“). Bendrovės nuomone, šie rodikliai yra aktualūs ir patikimi vertinant Bendrovės finansinę veiklą ir būklę, tačiau nepakeičia TFAS apibrėžtų finansinių rodiklių ir jie turėtų būti vertinami bendrai su paskelbtomis tarpinėmis finansinėmis ataskaitomis.

² ESO naudojamų rodiklių aprašymą galima rasti: <http://www.eso.lt/lt/investuotojams/alternatyvus-veiklos-rodikliai.html>

³ Bendrovė pakoregavo EBITDA skirtumu tarp faktinio ataskaitinio bei ankstesniais laikotarpiais uždirbto pelno ir Valstybinės energetikos reguliavimo tarybos (toliau – VERT) atitinkamiems laikotarpiams nustatytos leistinos investicijų grąžos ir atliko naujų vartotojų pajamų korekcija eliminuojant naujų vartotojų atidėtų pajamų sumą ir atstatant einamųjų metų naujų vartotojų prijungimo piniginių efektą bei eliminavo kitų netipinių įprastos veiklos, vienkartinę ar su einamuoju veiklos laikotarpiu tiesiogiai nesusijusių veiksmų įtaką. Skirtumas susidarė dėl Bendrovės efektyvinamos veiklos ir kitų veiksmų. Detalesnis koreguotos EBITDA atskleidimas pateikiamas šio tarpinio pranešimo skiltyje „EBITDA“.

⁴ Rodikliui apskaičiuoti naudojamos pajamos pagal sutartis su klientais

⁵ Palyginamieji rodikliai buvo perskačiuoti

VADOVO ŽODIS

Gerbiamieji,

2020 m. pirmasis ketvirtis tikrai reikšmingai kitoks nei bet kuris iš anksčiau buvusių. Daugelyje verslo sektorių bei jose veikiančių bendrovių veikla kardinaliai pasikeitė – ne išimtis ir ESO. COVID-19 pandemija paveikė ne atskirą ar kelis ekonomikos sektorius, bet gerokai plačiau: ekonomiką, sveikatos sistemą, tiekimo grandines, vartojimą ir kitas sritis – iš esmės dalį pamatinių dalykų, kurie, būdami tarpusavyje susiję, daro įtaką ir vieni kitiems. Bet kuriuo atveju ESO, kaip infrastruktūros bendrovės veikla, negali sustoti ir nesustojo. Net ir tokiais laikotarpiais elektros ir dujų skirstymas turi būti užtikrintas, o tiekimo nutūkimai atkurti per kuo trumpesnius terminus.

Karantinas privertė greitai adaptuotis prie pasikeitusios situacijos – perorganizuoti veiklą, susikurti galimybes didelės apimties nuotoliniam darbui (per nuotolį dirba daugiau nei 50% ESO darbuotojų), sutelkti dėmesį į papildomus - būtent šiam laikotarpiui aktualius rodiklius, juos stebėti kasdien ir atitinkamai priimti sprendimus. Nuo kovo antros pusės sumažinome elektros ir dujų skirstymo tinklo darbų apimtį arba organizavome juos taip, kad būtų keliama kuo mažiau nepatogumų namuose esantiems gyventojams, neatjungiamos linijos, kurios elektrą tiekia gydymo įstaigoms. Vykdėme tik svarbius elektros ir dujų skirstymo tinklo patikimumui ar klientams reikalingus elektros tinklo reikšmingų defektų, gedimų šalinimo, naujų klientų prijungimo darbus, kad būtų išvengta kitų netikėtų elektros linijų ar dujotiekių atsijungimų.

Karantino paskelbimas padarė reikšmingą įtaką elektros energijos vartojimo apimtims – energijos poreikis bendrai vertinant verslo įmones ir gyventojus yra sumažėjęs vidutiniškai apie 5% lyginant su atitinkamu laikotarpiu 2019 metais.

Savo ruožtu, imamės priemonių tiek atidėdami klientų įsiskolinimų padengimo terminus, tiek greitindami apmokėjimą už darbus rangovams, dirbantiems ESO tinkle.

Bendraudami su klientais naudojames tik nuotoliniais kanalais. Toks bendravimo būdas nesukėlė iššūkių, nes su klientais bendrauti išmaniai ir šiuolaikiškai sprendimą priėmėme dar 2019 metų rudenį ir nuo 2020 m. sausio 1-osios visi ESO klientų aptarnavimo centrai užvėrė duris. Klientui sukurta patogī aptarnavimo telefonu bei savitarnos sistema, leidžianti per nuotolį teikti prašymus, užsakyti paslaugas ir atsakyti į visu rūpimus klausimus. Padidinome ESO konsultantų pajėgas besidarbuojančių prie nemokamos tel. linijos 1852.

Lygiagrečiai karantino įsigaliojimui, iš kovo 12 į 13 d. Lietuvoje siautė audra „Laura“. Rekordinis 28-31 m/s uraganinis vėjas be elektros paliko virš 250 tūkst. gyventojų, tačiau mobilizavus rekordinį skaičių ESO ir rangovų brigadų virš 90 proc. audros padarinių pavyko sutvarkyti ir atkurti elektros tiekimą rekordiškai greitai – vos per dvi-tris paras: jau per pirmas 12 valandų elektros tiekimas atstatytas 42 proc. klientų. Po 48 val. - pašalinta 90 proc. gedimų arba beveik 225 tūkst. namų ūkių buvo atkurtas elektros energijos tiekimas.

Tokio masto uraganas „Ervinas“, paskutinį kartą Lietuvoje buvo 2005-aisiais. Elektros tinklo gedimai Žemaitijoje tuomet buvo baigti tvarkyti per bemaž dvigubai ilgesnius terminus. Beje, 2020 m. Žemaitijoje gūsingas vėjas, nepaisant praūžusios audros „Laura“, kitą dieną vėl neleido atsikvėpti, nes dėl jo gūsių, radosi daug naujų gedimų. Nepaisant visų gamtos kataklizmų, šalinant „Lauros“ padarinius, reaguoti greitai į stichiją leido ne tik geras pasiruošimas audrų padarinių likvidavimui, bet ir suvokimas, jog be elektros palikti žmonės negali gyventi ir taip sudėtingomis ateinančio karantino sąlygomis. ESO žmonių pareigos jausmas ir atsidasvimas lėmė, kad tris paras be pertraukų pamainomis dirbo beveik tūkstantis specialistų – suformuota daugiau nei 320 ESO ir rangovų brigadų, įvairiose šalies vietose dirbo 100 autobokštų, ESO skambučių centras 1852 sulaukdavo iki 1500 - 2000 klientų skambučių per valandą. Dar tūkstančiai pranešimų Bendrovę pasiekė socialiniais tinklais, per svetainę eso.lt, trumposiomis žinutėmis ar el. paštu.

ESO 2020 m. I ketvirčio pajamos siekė 128,7 mln. eurų – tai 10,3 proc. daugiau nei 2019 m. tuo pačiu laikotarpiu. Teigiamos įtakos Bendrovės pajamoms, lyginant su ankstesniu ataskaitiniu laikotarpiu, turėjo reguliuojančios institucijos patvirtinta vidutiniškai 11 proc. didesnė elektros energijos pėsuntimo paslaugos, kurią sudaro elektros perdavimo, skirstymo ir viešuosius interesus atitinkančių paslaugų (VIAP) dedamosios, kaina. Pagrindinis ESO pajamų šaltinis – elektros energijos pėsuntimas, kurio pajamos sudarė 82,5 proc. Bendrovės pajamų. Dujų paskirstymo pajamos siekė 9,8 proc. nuo visų pajamų.

ESO uždirbo 59,8 mln. eurų koreguoto pelno prieš palūkanas, mokesčius, nusidėvėjimą ir amortizaciją (koreguota EBITDA) – 8,7 proc. daugiau nei prieš metus, kai šis rodiklis buvo 55,0 mln. eurų. Tokią rodiklio dinamiką išlaikyti padeda efektyvi Bendrovės veikla ir auganti reguliacinio turto bazė.

Investicijų apimtys 2020 m. I ketvirtį siekė 23,5 mln. eurų – 49,2 proc. mažiau nei atitinkamu laikotarpiu 2019 m. Į elektros skirstomojo tinklo plėtrą 2020 m. sausio – kovo mėn. ESO investavo 12,8 mln. eurų – 41,4 proc. mažiau nei 2019 m. sausio – kovo mėn. Investicijų pokytį lėmė sumažėję naujų vartotojų prijungimo prie tinklo įkainiai bei dalies 2020 m. pirmo ketvirčio elektros tinklo objektų rekonstrukcijos darbų perkėlimas į vėlesnius periodus.

Verta pažymėti, kad elektros energijos skirstymo patikimumo rodikliai prastesni, lyginant su 2019 m. I ketvirčiu. Vidutinė neplanuotų elektros energijos pėsuntimo nutraukimų trukmė (SAIDI) su stichinių reiškinių („force majeure“) įtaka per 2020 m. sausio – kovo mėn. vienam klientui siekė 144,6 minutes ir, lyginant su 2019 m. tuo pačiu laikotarpiu, padidėjo 118,4 minutėmis (2019 m. sausio – kovo mėn. SAIDI sudarė 26,2 min.). Tam reikšmingiausia įtaką padarė kovo 12-13 dienomis siautusi vėtra „Laura“. Dujų dalyje patikimumo rodikliai pagerėjo: per sausio – kovo mėn. vidutinė neplanuotų dujų energijos pėsuntimo nutraukimų trukmė (SAIDI) su stichinių reiškinių („force majeure“) įtaka vienam klientui siekė 0,05 minutes ir, lyginant su 2019 m. tuo pat metu, sumažėjo 0,16 minutėmis (2019 m. sausio – kovo mėn. SAIDI sudarė 0,21 min.).

Nevertinant audros „LAURA“ įtakos elektros patikimumo rodikliams, 2020 m. sausio – kovo mėn. būtų fiksuojamas reikšmingas elektros tiekimo patikimumo rodiklių pagerėjimas: lyginant su 2019 m. tuo pačiu laikotarpiu, SAIDI rodiklis siektų 16,86 minutes ir, lyginant su 2019 m. tuo pačiu laikotarpiu (26,21 minutės), sumažėtų 9,35 minutės.

Be abejo, krizės turi pradžią ir pabaigą, kurios neabejotinai visi laukia. Vienas iš jau faktų tapusių dalykų yra tai, kad netikėtumams ir krizinėms situacijoms reikia būti pasirengus, o veiklos tęstinumo planai nėra vien tik „popieriniai“ ar teoriniai dalykai. Veiklos tęstinumo užtikrinimas ir jos perorganizavimas – perėjimas prie nuotolinio darbo, net siaučiant didžiausiai per pastaruosius 15 metų audrai, pavyko pakankamai sklandžiai. Iki įprasto ritmo (kuris, matyt jau bus kitoks nei iki šiol) bus dar vienas svarbus etapas – nuoseklaus grįžimo fazė – lyg ėjimas lynu, kuris turi būti nei per lėtas, nei per greitas. Todėl bus itin svarbu užtikrinti balansą tarp noro greičiau grįžti ir saugumo užtikrinimo.

Veikiausiai, po krizinės situacijos visi bus atsargesni, rimčiau žiūrės į rizikų valdymą apskritai ir pasirengimą ateities krizinėms situacijoms. Kita vertus prioritetas tinklo patikimumui, tinklo išmanizacijai ir skaitmenizavimui, efektyviai veiklai bei rinkos įgalinimui – ESO strateginėms kryptims – išliks.

Pagarbiai,
Mindaugas Keizeris,
ESO valdybos pirmininkas ir generalinis direktorius

BENDROVEI REIKŠMINGIAUSI ATASKAITINIO LAIKOTARPIO ĮVYKIAI

Dėl sprendimo skusti teismo nutartį

ESO informuoja, kad 2020 m. sausio 6 d. apskundė Vilniaus miesto apylinkės teismo 2019 m. gruodžio 31 d. nutartį, kuria buvo pritaikytos laikinosios apsaugos priemonės - sustabdytas 2019 m. gruodžio 4 d. ESO neeilinio visuotinio akcininkų susirinkimo sprendimų galiojimas. ESO vertinimu, laikinosios apsaugos priemonės pritaikytos ir delistingavimo procesas sustabdytas nepagrįstai, o tikroji inicijuoto teismo ginčo priežastis – siekis ginčyti ESO akcijų supirkimo kainą, kuri nėra neeilinio visuotinio akcininkų susirinkimo objektas.

Dėl informacijos apie Lietuvos bankui pateiktą oficialaus siūlymo cirkuliarą dėl bendrovės akcijų

ESO informuoja, kad patronuojanti UAB „Ignitis grupė“, pasikonsultavusi su Lietuvos banku, viešina informaciją apie Lietuvos bankui pateiktą ESO oficialaus siūlymo cirkuliarą. Pažymėtina, kad minimas cirkuliaras ir, atitinkamai – jame nurodytos kainos, dar nėra patvirtinti Lietuvos banko. Lietuvos bankui pateiktame ESO akcijų oficialaus siūlymo cirkuliare nekonkurencinio oficialaus siūlymo teikėjo „Ignitis grupė“ mokama kaina už vieną ESO akciją yra 0,880 euro. Ši kaina susideda iš 6 mėnesių iki pranešimo apie ketinimą išbraukti akcijas iš prekybos reguliuojamoje rinkoje paskelbimo dienos (t. y. nuo 2019 m. gegužės 9 d. iki 2019 m. lapkričio 8 d. (imtinai)) vidutinio svertinio akcijų rinkos kainos vidurkio, kuris yra 0,703 euro, ir 0,177 eurų dydžio priedo, mokamo atsižvelgiant į tai, kad įgyvendinus oficialų siūlymą ketinama inicijuoti privalomo ESO akcijų išpirkimo procesą, ir siekiant sklandaus oficialaus siūlymo įgyvendinimo.

Dėl 2019 m. elektros energetikos sektoriaus investicijų plano suderinimo

2020 m. sausio 28 d. Valstybinė energetikos reguliavimo taryba suderino Bendrovės 2019 m. bendrai derinamų investicijų sąrašą pateiktus elektros energetikos sektoriaus investicijų projektus, kurių bendra vertė yra ne didesnė nei 91,3 mln. Eur. 2019 m. didžioji dalis investicijų energetikos sektoriuje skirtos 35–6 kV elektros tinklo bei 0,4 kV elektros tinklo, ryšių ir valdymo sistemų bei programinės įrangos atnaujinimui ir (ar) modernizavimui.

Dėl Vilniaus apygardos teismo 2020 m. sausio 28 d. sprendimo civilinėje byloje

Vilniaus apygardos teismas 2020 m. sausio 28 d. priėmė sprendimą civilinėje byloje, kuriuo iš dalies tenkino ieškovo UAB „Vilniaus energija“ ieškinį ESO ir pripažino, kad UAB „Vilniaus energija“ buvo diskriminuojama kitų termofikacinių elektrinių atžvilgiu. Teismas priteisė UAB „Vilniaus energija“ iš ESO 2,2 mln. eurų nuostolių ir 6 procentų dydžio metines procesines palūkanas už priteistą nuostolių sumą nuo civilinės bylos iškėlimo teisme dienos iki teismo sprendimo visiško įvykdymo dienos. Kitoje civilinės bylos dalyje, kurioje UAB „Vilniaus energija“ prašė pripažinti, kad buvo diskriminuojama balansavimo energijos tiekėjo atžvilgiu ir priteisti jai iš ESO nuostolių atlyginimą, UAB „Vilniaus energija“ ieškinyje buvo atmestas. ESO ir UAB „Vilniaus energija“ per 30 dienų turi teisę paduoti apeliacinius skundus dėl minėto Vilniaus apygardos teismo sprendimo teisės aktų nustatyta tvarka.

Lietuvos banko Priežiūros tarnyba atlikusi planinį tyrimą pažeidimų nenustatė

2020 m. sausio 27 d. ESO gavo Lietuvos banko Priežiūros tarnybos (toliau – LBPT) pranešimą, kuriuo Bendrovė informuojama, kad LBPT užbaigė 2019 m. rugsėjo 24 - gruodžio 16 d. vykdytą ESO planinį tyrimą. LBPT nenustatė pažeidimų dėl ESO buhalterinės apskaitos ir finansinių ataskaitų atitikties 9 TFAS „Finansinės priemonės“ ir 15 TFAS „Pajamos pagal sutartis su klientais“ bei metinio pranešimo ir socialinės atsakomybės ataskaitos atitikties teisės aktams. LBPT įvardino kokybės trūkumus dėl informacijos atskleidimo metiniame pranešime, atitinkamai ESO ėmėsi priemonių ir trūkumus, susijusius su alternatyvių veiklos rodiklių skaičiavimu bei atskleidimu pašalino iki tyrimo užbaigimo datos. Likusias rekomendacijas dėl socialinės atsakomybės ataskaitos atitikties teisės aktams ir papildomų nuorodų apie rizikas metiniame pranešime Bendrovė įgyvendins metiniame pranešime už 2019 metus. Apie rekomendacijų įgyvendinimą ESO informuos LBPT teisės aktų numatyta tvarka.

Teismas paliko galioti nutartį dėl laikinųjų apsaugos priemonių pritaikymo

Vilniaus apygardos teismas 2020 m. vasario 13 d. nutartimi ESO atskirąjį skundą atmetė ir paliko galioti Vilniaus miesto apylinkės teismo 2019 m. gruodžio 31 d. nutartį. Teismas nusprendė, kad neišnagrinėjus keleto Bendrovės smulkiųjų akcininkų ieškinio ir neištyrus įrodymų, nėra pagrindo konstatuoti, kad ieškovų ieškinys yra akivaizdžiai nepagrįstas, o laikinųjų apsaugos priemonių taikymui užtenka bent tikėtino ieškinio pagrįstumo.

Sudarytas taikos susitarimas su ESO smulkiaisiais akcininkais

Siekiant, kad sklandžiai vyktų su ESO akcijų išbraukimu iš vertybinių popierių biržos bei privalomu akcijų išpirkimu susiję procesai, 2020 m. kovo 17 d. patronuojanti bendrovė „Ignitis grupė“ sudarė taikos susitarimą su ESO smulkiuosius akcininkus atstovaujanti Investuotojų asociacija. Tą pačią dieną asmenys, esantys ieškovo aukščiajame minėtoje teisminėje byloje, pateikė teismui pareiškimą dėl ieškinio atsisakymo.

Dėl 2020 m. balandžio 30 d. vyksiančio AB „Energijos skirstymo operatorius“ eilinio visuotinio akcininkų susirinkimo

Bendrovė 2020 m. kovo 17 d. paskelbė pranešimą apie Bendrovės eilinio visuotinio akcininkų susirinkimo sušaukimą. Bendrovės eilinis visuotinis akcininkų susirinkimas įvyks 2020 m. balandžio 30 d. Visa pagal teisės aktus būtina informacija, susijusi su šaukiamu eiliniu visuotiniu akcininkų susirinkimu, bei susirinkimo darbotvarkėje svarstomų klausimų priedai skelbiami Bendrovės interneto svetainėje www.eso.lt ir Nasdaq Vilnius tinklapyje teisės aktų nustatyta tvarka.

Teismas tenkino smulkiųjų AB „Energijos skirstymo operatorius“ akcininkų ieškinio atsisakymą

Vilniaus miesto apylinkės teismas 2020 m. kovo 18 d. priėmė nutartį, kuria tenkino smulkiųjų ESO akcininkų (toliau – Akcininkai) pareiškimą dėl ieškinio atsisakymo ir civilinę bylą nutraukė.

Patvirtintas oficialus siūlymo cirkuliaras dėl ESO akcijų

2020 m. kovo 30 d. Lietuvos banko Priežiūros tarnyba patvirtino „Ignitis grupės“ nekonkurencinio oficialaus siūlymo cirkuliarą, dėl jos dukterinės bendrovės ESO akcijų.

ESMINIAI ĮVYKIAI, ĮVYKĘ PO ATASKAITINIO LAIKOTARPIO PABAIGOS**Pradedamas ESO akcijų supirkimas**

„Ignitis grupė“ oficialius siūlymus supirkti ESO akcijas pradeda balandžio 3 d. Siūlymo laikotarpis 20 dienų iki balandžio 22 d. (imtinai). Už vieną ESO akciją bus mokama 0,880 euro. Akcijų supirkimas bus įgyvendinamas per vertybinių popierių biržą Nasdaq Vilnius, tarpininkaujant SEB bankui.

ESO valdybos nuomonė apie paskelbtą oficialų siūlymą

2020 m. kovo 30 d. Lietuvos banko Priežiūros tarnyba patvirtino UAB „Ignitis grupė“ nekonkurencinio oficialaus siūlymo cirkuliarą dėl ESO akcijų. Oficialaus siūlymo įgyvendinimo pradžia – 2020 m. balandžio 3 d., pabaiga – 2020 m. balandžio 22 d. Bendrovės valdyba, susipažinusi su jai pateiktu UAB „Ignitis grupė“ oficialaus siūlymo cirkuliaru dėl ESO akcijų, 2020 m. balandžio 6 d. įvykusiame posėdyje patvirtino savo nuomonę apie oficialų siūlymą.

Dėl 2020 m. balandžio 30 d. vyksiančio AB „Energijos skirstymo operatorius“ eilinio visuotinio akcininkų susirinkimo

Bendrovė 2020 m. kovo 17 d. paskelbė pranešimą apie Bendrovės eilinio visuotinio akcininkų susirinkimo sušaukimą, darbotvarkę ir darbotvarkėje numatytų klausimų sprendimų projektus (nuoroda). Bendrovės eilinis visuotinis akcininkų susirinkimas įvyks 2020 m. balandžio 30 d. Bendrovė informuoja Bendrovės akcininkus, kad visiems akcininkams yra sudaroma galimybė dalyvauti Bendrovės eiliniame visuotiniame akcininkų susirinkime vieninteliu iš alternatyvių Lietuvos Respublikos akcinių bendrovių įstatyme numatytų būdų – užpildant bendrąjį balsavimo biuletenį ir iš anksto pateikiant jį Bendrovei. Atkreipiamas dėmesys, kad Bendrovės eilinis visuotinis akcininkų susirinkimas Bendrovės buveinės patalpose nevyks.

Baigtas UAB „Ignitis grupė“ oficialūs siūlymas dėl AB „Energijos skirstymo operatorius“ akcijų

UAB „Ignitis grupė“ informuoja, kad 2020 m. balandžio 22 d. baigtas oficialus siūlymas supirkti jos dukterinės bendrovės ESO akcijas. UAB „Ignitis grupė“ planuoja inicijuoti privalomą dukterinių bendrovių akcijų supirkimą ir artimiausiu metu kreiptis į Lietuvos banko Priežiūros tarnybą su prašymu suderinti privalomo akcijų supirkimo kainą. UAB „Ignitis grupė“ planuoja privalomo akcijų supirkimo kainą suderinti teikti tokią pačią, kokia buvo mokama oficialaus siūlymo metu. Už vieną ESO akciją ketinama siūlyti mokėti 0,880 euro.

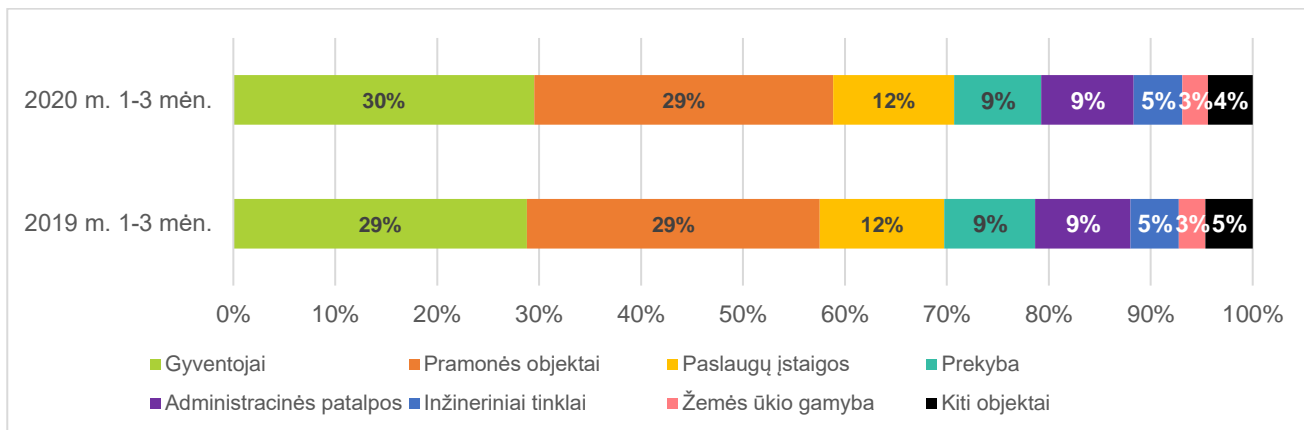
VEIKLOS IR FINANSINIŲ RODIKLIŲ ANALIZĖ**Elektros energijos skirstymas**

ESO nuosavybės teise valdo 125,628 tūkst. km elektros linijų: 68,6 proc. – elektros oro linijos, 31,4 proc. – elektros kabeliai. Per 2020 m. sausio-kovo mėn. Bendrovės klientams paskirstyta 2,53 mlrd. kWh elektros energijos (per 2019 m. sausio – kovo mėn. – 2,54 mlrd. kWh). Garantinis tiekimas iš šio skaičiaus sudarė 5 proc. Likusiems klientams Bendrovė teikė tik persiuntimo paslaugą. Palyginti su tuo pat 2019 m. laikotarpiu, garantinio tiekimo kiekis sumažėjo 13,33 proc., o persiūtos elektros energijos kiekis sumažėjo 0,39 proc. Bendrovės skirstymo technologiniuose įrenginiuose sąnaudos per 2020 m. sausio – kovo mėn. sudarė 169,6 mln. kWh, arba 6,29 proc. nuo gauto elektros energijos kiekio. 2019 m. tuo pat metu šios sąnaudos siekė 7,19 proc. (197,2 mln. kWh).

TARPINIS PRANEŠIMAS
Už trijų mėnesių laikotarpį, pasibaigusį 2020 m. kovo 31 d.

Apie 30,3 proc. ESO persiunčiamos elektros energijos per 2020 m. sausio – kovo mėn. sunaudavo gyventojai. Pramonės objektai ir paslaugų įstaigos naudojo atitinkamai 29,3 proc. ir 11,9 proc. elektros energijos, kiti objektai 28,5 proc. Palyginti su 2019 m. to pačio laikotarpio duomenimis, elektros energijos persiuntimo kiekių objektams struktūra reikšmingai nepakito.

1 paveikslas. Persiūstos elektros energijos kiekis pagal objektus



Elektros energijos tiekimo kokybė (SAIDI, SAIFI)

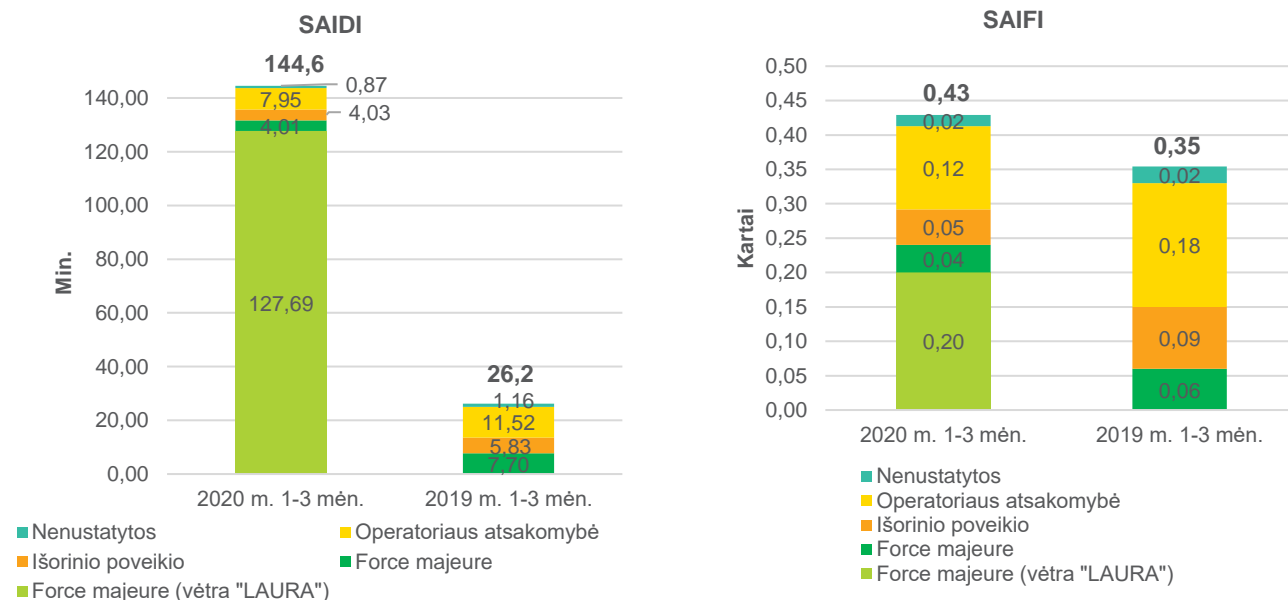
Vidutinė neplanuotų elektros energijos persiuntimo nutraukimų trukmė (SAIDI) su stichinių reiškinių („force majeure“) įtaka per 2020 m. sausio – kovo mėn. vienam klientui siekė 144,6 minutes ir, lyginant su 2019 m. tuo pačiu laikotarpiu, padidėjo 118,4 minutės (2019 m. sausio – kovo mėn. SAIDI sudarė 26,2 min.). Vidutinis neplanuotų ilgų nutraukimų skaičius vienam klientui (SAIFI) su stichinių reiškinių („force majeure“) įtaka per 2020 m. sausio – kovo mėn. siekė 0,43 karto – 0,08 karto daugiau nei 2019 m. sausio – kovo mėn., kai jis buvo 0,35 karto.

Esminį efektą tokiam reikšmingam rodiklių pablogėjimui turėjo 2020 m. kovo 12-13 dienomis siautusi vėtra „LAURA“, kurios SAIDI sudarė 127,69 minutes (88 proc. viso ataskaitinio laikotarpio SAIDI rodiklio reikšmės) ir atitinkamai SAIFI – 0,2 karto (42 proc. viso ataskaitinio laikotarpio SAIFI rodiklio reikšmės). Tokio masto uraganas paskutinį kartą Lietuvoje fiksuotas 2005-aisiais, buvo „Ervinas“. Elektros tinklo gedimai tuomet buvo baigti tvarkyti tik praėjus dviem savaitėms. Šį kartą, 90-99 proc. audros padarinių panaikinti rekordiška greitai – vos per dvi-tris paras.

Nevertinant audros „LAURA“ įtakos elektros patikimumo rodikliams, 2020 m. sausio – kovo mėn. būtų fiksuojamas reikšmingas elektros tiekimo patikimumo rodiklių pagerėjimas: lyginant su 2019 m. tuo pačiu laikotarpiu, SAIDI rodiklis siektų 16,86 minutes ir, lyginant su 2019 m. tuo pačiu laikotarpiu (26,21 minutės), sumažėtų 9,35 minutės, o SAIFI rodiklis siektų 0,23 karto ir, lyginant su 2019 m. (0,35 karto) tuo pačiu laikotarpiu, sumažėtų 0,12 karto.

Nutraukimų trukmė dėl priežasčių priskiriamų operatoriaus atsakomybei 2020 m. sausio – kovo mėn. sudarė 7,95 min., lyginant su 2019 m. tuo pačiu laikotarpiu, sumažėjo 3,57 min., kai 2019 m. sausio – kovo mėn. buvo 11,52 min.

2 paveikslas. Elektros energijos tiekimo patikimumo rodikliai



Gamtinių dujų skirstymas

Bendrovė eksploatuoja daugiau nei 9,54 tūkst. km skirstomųjų dujotiekių. Per 2020 m. sausio – kovo mėn. dujotiekių tinklas padidėjo beveik 62 km, kai 2019 m. sausio – kovo mėn. – 94 km. Per 2020 m. sausio – kovo mėn. ESO skirstomaisiais dujotiekiais transportavo 2,4 mlrd. kilovatvalandžių (kWh) gamtinių dujų – apie 12,7 proc. mažiau nei 2019 m. per tą patį laikotarpį.

Dujų skirstymo apimčių sumažėjimui per 2020 m. sausio – kovo mėn. didžiausią įtaką turėjo aukštesnės vidutinės oro temperatūros, ypač per sausio ir vasario mėnesius palyginus su 2019 m. tuo pačiu laikotarpiu.

Gamtinių dujų tiekimo kokybė (SAIDI, SAIFI)

Per 2020 m. sausio – kovo mėn. gamtinių dujų tiekimo kokybės rodikliai reikšmingai pagerėjo, lyginant su 2019 m. sausio – kovo mėn. Vidutinė neplanuotų dujų energijos persiuntimo nutraukimų trukmė (SAIDI) su stichinių reiškinių („force majeure“) įtaka per 2020 m. sausio – kovo mėn. vienam klientui siekė 0,05 minutes ir, lyginant su 2019 m. tuo pat metu, sumažėjo 0,16 minutėmis (2019 m. sausio – kovo mėn. SAIDI sudarė 0,21 min.). Vidutinis neplanuotų ilgų nutraukimų skaičius vienam klientui (SAIFI) su stichinių reiškinių („force majeure“) įtaka per 2020 m. sausio – kovo mėn. siekė 0,001 karto (2019 m. per sausio – kovo mėn. – 0,002 karto). Pagrindinė šių rodiklių pagerėjimo priežastis yra dėl trečiųjų šalių dujotiekių pažeidimų įvykę tiekimo sutrikimai mažesniai klientų skaičiui (135 klientai) nei tai buvo fiksuota 2019 m. tuo pačiu ataskaitiniu laikotarpiu (484 klientai), vien dėl 2019 m. I ketv. įvykusio vieno reikšmingo trečiųjų šalių dujotiekių pažeidimo buvo sutrikęs dujų tiekimas 216 klientų, kas sudarė 21 proc. viso SAIFI rodiklio reikšmės.

Pajamos

2 lentelė. ESO pajamų struktūra pagal veiklos sritis, proc.

	2020 m. 1-3 mėn.	2019 m. 1-3 mėn. ¹
Elektros persiuntimo pajamos	82,5	75,8
Dujų paskirstymo pajamos	9,8	11,9
Elektros garantinio tiekimo pajamos	4,2	8,6
Naujų klientų prijungimas	1,9	2,0
Kitos pajamos	1,6	1,7

¹ Palyginamieji rodikliai buvo perskaičiuoti

2020 m. sausio – kovo mėn. ESO pajamos siekė 128,7 mln. eurų – tai 10,3 proc. daugiau nei 2019 m. tuo pačiu laikotarpiu. Teigiamos įtakos Bendrovės pajamoms, lyginant su ankstesniu ataskaitiniu laikotarpiu, turėjo reguliuojančios institucijos patvirtinta vidutiniškai 11 proc. didesnė elektros energijos persiuntimo paslaugos, kurią sudaro elektros perdavimo, skirstymo ir viešuosius interesus atitinkančių paslaugų (VIAP) dedamosios, kaina. Pagrindinis ESO pajamų šaltinis – elektros energijos persiuntimas.

2020 m. sausio – kovo mėn. elektros energijos persiuntimo pajamos sudarė 82,5 proc. Bendrovės pajamų. Dujų paskirstymo pajamos siekė 9,8 proc. nuo visų pajamų.

Sąnaudos

Elektros, gamtinių dujų ar susijusių paslaugų pirkimo sąnaudos 2020 m. sausio - kovo mėn. sudarė 50,2 mln. eurų. Palyginti su 2019 m. tuo pačiu laikotarpiu, jos sumažėjo 6,3 proc. Tam didžiausią įtaką turėjo elektros energijos įsigijimo kainos ir kiekio sumažėjimas. Ataskaitiniu laikotarpiu elektros, gamtinių dujų ar susijusių paslaugų pirkimo sąnaudos bei nusidėvėjimo ir amortizacijos sąnaudos siekė 70,6 mln. eurų, arba 73,7 proc. visų ESO patirtų sąnaudų.

Veiklos sąnaudos 2020 m. sausio – kovo mėn. siekė 24,3 mln. eurų – 0,9 proc. mažiau nei 2019 m. tuo pačiu laikotarpiu. Išmokos darbuotojams ir susijusios socialinio draudimo įmokos augo 19,5 proc. dėl didesnių priemokų darbuotojams eliminuojant audros „LAURA“ padarinius, didesnių atostogų rezervo sąnaudų bei mažesnio darbo užmokesčio kapitalizavimo investiciniams projektams.

3 lentelė. ESO veiklos sąnaudos, tūkst. eurų

	2020 m. 1-3 mėn.	2019 m. 1-3 mėn. ¹	Pokytis 2020/2019
Išmokos darbuotojams ir susijusios socialinio draudimo įmokos	13.303	11.131	19,5%
Kitos sąnaudos	3.845	4.117	-6,6%
Remonto ir techninės priežiūros sąnaudos	3.435	5.845	-41,2%

Telekomunikacijos ir IT paslaugos	2.370	2.408	-1,6%
Transporto sąnaudos	887	442	100,7%
Nuoma ir komunalinės paslaugos	415	537	-22,7%
Veiklos sąnaudos iš viso	24.255	24.480	-0,9%

¹ Palyginamieji rodikliai buvo perskaičiuoti

EBITDA

4 lentelė. EBITDA rodiklis¹

	2020 m. 1-3 mėn.	2019 m. 1-3 mėn. ²
EBITDA, tūkst. eurų	54.288	38.649
<i>Reguliuojamų pajamų perskaičiavimas (einamųjų metų, kuris bus realizuotas ateinančiais laikotarpiais) (1)</i>	-13.402	-2.164
<i>Reguliuojamų pajamų perskaičiavimas (praėjusių laikotarpių, kuris realizuojamas einamaisiais metais) (2)</i>	17.432	17.310
<i>Kitos korekcijos (3)</i>	1.464	1.187
Koreguota EBITDA, tūkst. eurų	59.782	54.982
EBITDA marža, proc.	42,17	33,12
Koreguotos EBITDA marža, proc.	46,44	47,11

¹ ESO naudojamų rodiklių aprašymą galima rasti: <http://www.eso.lt/lt/investuotojams/alternatyvus-veiklos-rodikliai.html>

² Palyginamieji rodikliai buvo perskaičiuoti

- Reguliuojamų pajamų perskaičiavimas einamuoju laikotarpiu dėl vadovybės vertinimu galimai susidarysiančio pelno, viršijančio leistiną pelną. Apskaičiuojant šį dydį įvertinamos pagrindinių pajamų lygio dedamųjų (Bendrovės veiklos, elektros energijos įsigijimo savoms reikmėms bei nuostoliams technologiniuose įrenginiuose, nusidėvėjimo ir amortizacijos sąnaudų, investicijų grąžos, bei kitų pajamų) prognozės ir reguliuotojo patvirtintų kainų dedamųjų dydžių skirtumas. Reguliuotojo patvirtintų kainų dedamųjų metiniai dydžiai yra skelbiami reguliuotojo interneto puslapyje (www.vert.lt) pateiktose kainų tvirtinimo pažymose. Atskirų ketvirčių reguliuojamos veiklos pajamų dedamosios apskaičiuojamos proporcingai Bendrovės planuojamiems veiklos rodiklių dydžiams mėnesiais;
- Reguliuojamų pajamų perskaičiavimas dėl praėjusių laikotarpių, kuris Reguliuotojo sprendimu yra realizuotas tvirtinant einamųjų metų kainas. Reguliuotojo nustatyti reguliuojamų pajamų perskaičiavimo dydžiai yra skelbiami reguliuotojo interneto puslapyje (www.vert.lt) pateiktose kainų tvirtinimo pažymose. 3 mėn. reguliuojamos veiklos pajamų dedamosios apskaičiuojamos proporcingai Bendrovės planuojamiems veiklos rodiklių dydžiams mėnesiais;
- Koreguojant EBITDA yra papildomai įvertinama korekcija dėl pasikeitusios naujų vartotojų (toliau – NV) pajamų apskaitos reikalavimų (15 TFAS). Vadovybės vertinimu, NV atidėtų pajamų sumos eliminavimas, pridėdamas einamųjų metų NV sugeneruotą piniginių srautą, leidžia tiksliau atspindėti Bendrovės ataskaitinio periodo rezultatai bei geriau palyginti rezultatus tarp laikotarpių. Toks rodiklio apskaičiavimas atspindi Bendrovės sugeneruotą piniginių srautą ir pajamas už suteiktas NV paslaugas per tą ataskaitinį laikotarpį, kai tos paslaugos buvo suteiktos, t.y. įvykdžius sutartinius prijungimo įsipareigojimus klientams. Taip pat eliminuojami kiti netipiniai įprastos veiklos, vienkartiniai ar su einamuoju veiklos laikotarpiu tiesiogiai nesusijusių veiksmų, rezultatai (pvz. Visuomeninio tiekimo veiklos iškėlimo sandorio rezultatas, ilgalaikio turto pardavimo rezultatas ir pan.)

Reguliuotojo pažymos, kuriomis vadovaujantis atliekami 2020 metų reguliuojamų pajamų perskaičiavimai:

- 2019 m. spalio 21 d. pažyma Nr. O5E-538 „Dėl akcinės bendrovės „Energijos skirstymo operatorius“ gamtinių dujų skirstymo veiklos pajamų lygio viršutinės ribos 2020 metams koregavimo“ (https://www.regula.lt/SiteAssets/posedziai/2019-10-31/eso_pazyma_1.pdf)
- 2019 m. spalio 16 d. pažyma Nr. O5E-517 „Dėl AB „Energijos skirstymo operatorius“ skirstymo paslaugų vidutinės ir žemos įtampos tinklais kainų viršutinių ribų 2020 metams perskaičiavimo“ (<https://www.regula.lt/SiteAssets/posedziai/2019-10-17/eso-kvr.pdf>)

Bendrovė per 2020 m. sausio – kovo mėn. uždirbo 54,3 mln. eurų pelno prieš palūkanas, mokesčius, nusidėvėjimą ir amortizaciją (EBITDA). Palyginti su 2019 m. tuo pačiu laikotarpiu, Bendrovės EBITDA padidėjo 40,5 proc. Tokį rodiklio pokytį pagrindė lėmė padidėjusios elektros persiuntimo paslaugos pajamos bei sumažėjusios elektros įsigijimo sąnaudos.

Bendrovės koreguota EBITDA padidėjo 8,7 proc. Šio rodiklio pokyčiui didžiausią įtaką turėjo auganti reguliuojamo turto bazė.

Pelnas, nuostolis ir pelningumo rodikliai

2020 m. sausio – kovo mėn. ESO grynasis pelnas siekė 27,2 mln. eurų – 118,8 proc. daugiau nei 2019 m. tuo pačiu laikotarpiu. Grynojo pelno padidėjimą ataskaitiniu laikotarpiu lėmė priežastys, turėjusios įtakos EBITDA augimui.

5 lentelė. ESO pelningumo rodikliai¹, proc.

	2020 m. 1-3 mėn.	2019 m. 1-3 mėn. ²
Grynasis pelningumas	21,13	10,65
Veiklos pelningumas	25,60	14,48

¹ ESO naudojamų rodiklių aprašymą galima rasti: <http://www.eso.lt/lt/investuotojams/alternatyvus-veiklos-rodikliai.html>

² Palyginamieji rodikliai buvo perskaičiuoti

Investicijos

Per 2020 m. sausio – kovo mėn. ESO investicijos į elektros ir dujų skirstomuosius tinklus siekė 23,531 mln. eurų ir buvo – 49,2 proc. mažiau nei 2019 m. atitinkamu laikotarpiu, kai investicijos sudarė 46,350 mln. eurų.

6 lentelė. ESO investicijos¹, tūkst. eurų

	2020 m. 1-3 mėn.	2019 m. 1-3 mėn. ²
Elektros skirstymo tinklo atnaujinimas	3.794	10.051
Elektros skirstymo tinklo plėtra	12.799	21.829
Dujų sistemų rekonstrukcija	951	514
Dujų sistemų statyba	5.359	13.446
Kita (IT, valdymo sistemos ir kt.)	628	510
Visos investicijos	23.531	46.350

¹ – ESO naudojamų rodiklių aprašymą galima rasti: <http://www.eso.lt/lt/investuotojams/alternatyvus-veiklos-rodikliai.html>
² - Palyginamieji rodikliai buvo perskaičiuoti.

2020 m. sausio – kovo mėn. ESO investicijos į elektros skirstymo tinklo atnaujinimą siekė 3,794 mln. eurų – 62,3 proc. mažiau nei atitinkamu laikotarpiu 2019 m. Į elektros skirstomojo tinklo plėtrą 2020 m. sausio – kovo mėn. ESO investavo 12,799 mln. eurų – 41,4 proc. mažiau nei 2019 m. sausio – kovo mėn. Investicijų pokytį lėmė sumažėję naujų vartotojų prijungimo prie tinklo įkainiai bei dalies 2020 m. pirmo ketvirčio elektros tinklo objektų rekonstrukcijos darbų perkėlimas į vėlesnius periodus.

Per 2020 m. sausio – kovo mėn. ESO prie elektros skirstymo tinklo prijungė 8.555 naujus klientus – 4,8 proc. daugiau nei 2019 m. tuo pačiu laikotarpiu, kai prijungti 8.160 klientai. Naujų klientų prijungtų objektų leistinoji naudoti galia per 2020 m. sausio – kovo mėn. sudarė 90,6 tūkst. kW ir buvo 9,2 proc. mažesnė nei 2019 m. atitinkamu laikotarpiu, kai ji siekė 99,8 tūkst. kW.

2020 m. sausio – kovo mėn. ESO investicijos į dujų sistemų statybą siekė 5,359 mln. eurų ir buvo 60,1 proc. mažesnės nei 2019 m. tuo pačiu metu, kai jos siekė 13,446 mln. eurų. Į dujų sistemų rekonstrukciją ESO investavo 0,951 mln. eurų – 84,9 proc. daugiau nei 2019 m. sausio – kovo mėn. Per 2020 m. sausio – kovo mėn. ESO pastatė 58,6 kilometro skirstomųjų dujotiekių, kai 2019 m. per tą patį laikotarpį buvo pastatyta 93,8 kilometrų dujotiekių. Prie gamtinių dujų skirstomojo tinklo Bendrovė per 2020 m. pirmus tris mėnesius prijungė 1.795 naujus klientus 29,4 proc. mažiau nei 2019 m. tuo pat metu (2.543 klientai).

Finansinių rodiklių analizė

Bendrovės turtas ataskaitinio laikotarpio pabaigoje sudarė 1,71 mlrd. eurų. 95,6 proc. (1,64 mlrd. eurų) viso turto sudarė ilgalaikis turtas. Trumpalaikis turtas sudarė 75,7 mln. eurų. Likvidžiausias turtas – pinigai ir pinigų ekvivalentai – sudarė 4,8 mln. eurų, arba 6,3 proc. nuo viso trumpalaikio turto.

7 lentelė. ESO finansinio svėro rodikliai¹

	2020-03-31	2019-12-31
Grynoji finansinė skola, mln. eurų	619,51	637,13
Grynosios finansinės skolos ir nuosavo kapitalo santykis	0,90	0,96
Akcijos kainos ir pelno santykis	29,87	20,91
Kapitalizacija, mln. eurų	833,80	717,49

¹ ESO naudojamų rodiklių aprašymą galima rasti: <http://www.eso.lt/lt/investuotojams/alternatyvus-veiklos-rodikliai.html>

2020 m. kovo mėn. pabaigoje ESO įsipareigojimai sudarė 1.019,6 mln. eurų, iš jų ilgalaikių įsipareigojimų – 722,8 mln. eurų, trumpalaikių – 280,5 mln. eurų, dotacijų – 16,3 mln. eurų. Finansinės skolos sudarė 624,3 mln. eurų, arba 61,2 proc. visų turimų įsipareigojimų. Ilgalaikės paskolos sudarė 463,7 mln. eurų, arba 74,3 proc. visų paskolų, trumpalaikės paskolos – 160,6 mln. eurų.

8 lentelė. ESO likvidumo rodikliai¹

	2020-03-31	2019-12-31
Einamojo likvidumo rodiklis	0,27	0,24
Apyvartinis kapitalas, tūkst. eurų	-204.869	-232.211
Apyvartinis kapitalas / Pajamos	-0,48	-0,55

¹ ESO naudojamų rodiklių aprašymą galima rasti: <http://www.eso.lt/lt/investuotojams/alternatyvus-veiklos-rodikliai.html>

ESO trumpalaikiai įsipareigojimai viršijo trumpalaikį turtą 204,9 mln. eurų. Einamojo likvidumo koeficiento reikšmė – 0,27. Finansinė skola, sumažinta trumpalaikių investicijų bei pinigų ir pinigų ekvivalentų dydžiu, sudaro 619,5 mln. eurų. Bendrovės grynoji finansinė skola sudaro 89,6 proc. nuosavo kapitalo, kai 2019 m. pabaigoje ji sudarė 96,0 %.

Likvidumo užtikrinimui ateinantiems laikotarpiams, 2020 m. vasario 19 d. yra gautas Grupės raštas, patvirtinantis Grupės ketinimus suteikti reikalingą finansinę paramą, kuri užtikrintų Bendrovės veiklą ir įsipareigojimų vykdymą mažiausiai vienerių metų laikotarpiui.

Nuorodos ir papildomi paaiškinimai apie finansinėje atskaitomybėje pateiktus duomenis bei kiti reikšmingi įvykiai bei jų poveikis tarpinėms finansinėms ataskaitoms.

Daugiau informacijos pateikiama ESO sutrumpintose tarpinėse finansinėse ataskaitose už 2020 m. sausio – kovo mėn.

VEIKSNIAI, TURINTYS POVEIKĮ BENDROVĖS FINANSINIAMS RODIKLIAMS

Veiklos aplinka

Per 2020 m. sausio–kovo mėn. Bendrovės veiklos aplinkoje neįvyko pokyčių, kurie darytų reikšmingą įtaką Bendrovės rezultatams, todėl reikėtų vadovautis bendrovės veiklos aplinkos detalizavimu 2019 m. metiniame pranešime.

2020 m. vasario 26 d. dėl COVID-19 pandemijos grėsmės Lietuvos Respublikos vyriausybė šalyje paskelbė ekstremalią situaciją, o 2020 m. kovo 14 d. priėmė nutarimą Nr. 207 Dėl karantino Lietuvos Respublikoje paskelbimo, kurio pagrindu visoje Lietuvos Respublikos (toliau – LR) teritorijoje buvo paskelbtas karantinas nuo 2020 m. kovo 16 d. iki gegužės 11 d. su galimybe jį pratęsti. Galimas finansinis poveikis Bendrovės veiklai dėl šios situacijos, susiklosčiusios tiek pasaulyje, tiek Lietuvoje, bei dėl LR Vyriausybės priimtų nutarimų dėl COVID-19 pandemijos sukeltų pasekmių mažinimo priemonių įgyvendinimo plano, apima:

1. Pinigų srautų iš mokėjimų už elektros persiuntimą ir dujų skirstymą atsiskaitymų vėlavimą, susitarimus dėl ilgesnių skolų apmokėjimo terminų;
2. Blogų skolų procento išaugimą nuo pradėtų skolų;
3. Pinigų srautus dėl elektros ir dujų vartojimo sumažėjimo karantino laikotarpiu ir lėtesnį vartojimo atsistatymą jam pasibaigus.

Galutinio COVID-19 pandemijos poveikio ESO vykdomai veiklai dar negalima įvertinti, tačiau vertinant pagrindinių COVID-19 veiksmų galimą įtaką ESO rezultatams, nenustatyta grėsmių įmonės veiklos tęstinumui. ESO ėmėsi veiksmų atsiradusiai rizikai suvaldyti. Vertinimui pasitelkta visa šiuo metu prieinama informacija apie COVID-19 keliamas grėsmes, bet COVID-19 įtaka gali atsispindėti vėlesnėje Bendrovės veikloje, kuri bus aptariama vėlesniuose tarpiniuose pranešimuose.

Nors Lietuvoje veikiantys bankai 2019 m. pabaigoje prognozavo nuosaikų bendrojo vidaus produkto, kurio pokyčiai daro didžiausią įtaką energijos paklausos didėjimui, taip pat ir konkurencinei aplinkai, kurioje veikia Bendrovė, didėjimą, esama karantino situacija, neišvengiamai paveiks šalies ekonominį gyvenimą. Finansų ministerijos statistiniai duomenys už pirmuosius šių metų mėnesius rodo lėtėjantį ekonomikos aktyvumą ir prastėjančius verslo bei vartotojų lūkesčius. Laikantis prielaidos, kad COVID-19 viruso plitimas bus suvaldytas pirmąjį šių metų pusmetį, po kurio ekonominis aktyvumas laipsniškai atsigaus, kovo mėn. scenarijuje buvo numatyta, kad Lietuvos BVP šiemet gali smukti iki 2,8 %. Laikantis tos pačios prielaidos dėl COVID-19 suvaldymo per pirmąjį šių metų pusmetį, balandžio mėn. sudarytame scenarijuje numatoma, kad Lietuvos BVP gali smukti ir iki 7,3 %.* Jeigu iki vasaros viruso plėtra nebus suvaldyta, neatmestina rizika, kad Lietuvos BVP 2020 m. gali smukti daugiau, nei numatyta Finansų ministerijos scenarijuose. Neišsipildžius esminėms prielaidoms, kuriomis remiantis sudaryti šie scenarijai, daugelio šiuose scenarijuose numatytų rodiklių įverčiai keistųsi.

Situacija elektros rinkoje

2020 m. sausio-kovo mėn. vidutinė elektros energijos kaina „Nord Pool“ biržoje Lietuvos prekybos zonoje, palyginti su 2019 m., buvo mažesnė. Vidutinė kaina 2020 m. sausį-kovą buvo 27,53 eurų/MWh, kai 2019 m. ji siekė 47,82 eurų/MWh*.

Atskyrus visuomeninio tiekimo veiklą elektros energijos įsigijimo kainos svyravimai turi mažesnę įtaką Bendrovės rezultatams ir sąlygoja technologinių nuostolių sąnaudų dydį bei garantinio tiekimo rezultata.

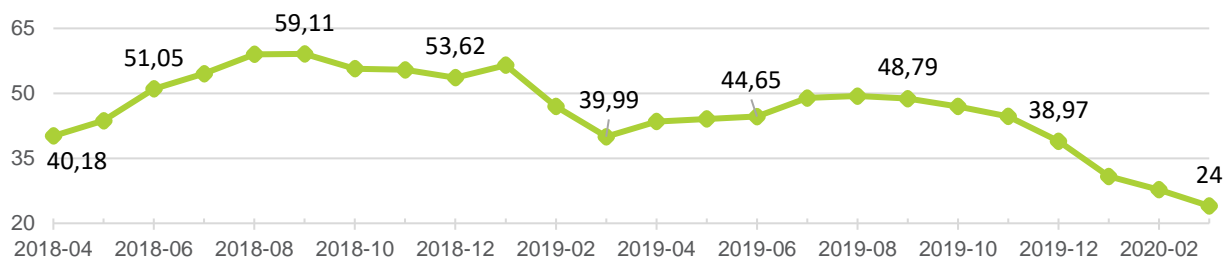
9 lentelė. Elektros energijos įsigijimo kainos jautrumo analizė

	2020 m. 1-3 mėn.			2019 m. 1-3 mėn.		
	Faktinė informacija	-1 ct/kwh	+1 ct/kwh	Faktinė informacija	-1 ct/kwh	+1 ct/kwh
Įtaka (tūkst. eurų)	0	-3.018	3.018	0	-3.497	3.497
Vidutinė elektros energijos įsigijimo kaina ct/kWh	2,86	1,86	3,86	5,22	4,22	6,22

* Duomenų šaltinis: http://finmin.lrv.lt/uploads/finmin/documents/files/LT_ver/Aktual%C5%ABs_valstvb%C4%97s_finans%C5%B3_duomenys/Ekonomikos%20ap%C5%BEvalqa%202020-balandis.pdf

* Duomenų šaltinis: <https://www.nordpoolgroup.com/Market-data1/Dayahead/Area-Prices/LT/Monthly/?view=table>

3 paveikslas. Vidutinė elektros energijos kaina „Nord Pool“ biržos Lietuvos kainų zonoje *



Bendrovės strategija ir tikslai

Atsižvelgiant į tai, kad 2018 m. gegužės 23 d. patronuojanti grupės įmonė „Lietuvos energija“ (dabar - UAB „Ignitis grupė“) paskelbė atnaujintą strategiją LE2030, 2018 m. pabaigoje buvo peržiūrėta ir atnaujinta 2019 m. sausio 18 d. – atsisiųsti [ESO strategija](#).

Bendrovė 2020 m. sausio–kovo mėn. tęsė daugumos projektų ir investicijų, kurios buvo aprašytos 2019 m. metiniame pranešime ([nuoroda](#)), įgyvendinimą pagal numatytus planus.

2019 m. [metiniame pranešime](#) paminėtų pokyčių projektuose, per ataskaitinį laikotarpį - 2020 m. sausio–kovo mėn. - neįvyko.

Investicijų planas: elektros ir dujų skirstymo tinklo modernizavimas

Atsižvelgiant į atnaujintą Bendrovės strategiją ([ESO 2030](#)) 2019 m. liepos 31 d. ESO paskelbė atnaujintą 2019–2028 m. vykdomų ir planuojamų investicijų į elektros ir dujų skirstymo tinklą investicijų planą ([10 MIP](#)), kuriame numatyta, kad per artimiausius 10 metų ESO investuos į tinklo patikimumo, saugumo ir išmanumo didinimą bei kliento patirčių gerinimą 1,83 mlrd. eurų. Susipažinti su dokumentu – [10 MIP](#).

Rizikos ir neapibrėžtumų veiksniai bei jų valdymas

Kaip ir kiekvienais metais 2019 m. ESO atliekant rizikos vertinimą nustatytos 2020 m. sritys, kuriose Bendrovė koncentruoja ir koordinuoja pagrindines rizikos valdymo priemones bei iniciatyvas. Bendrovei atliekant 2020 m. rizikos ir jos veiksnių vertinimą buvo įvertintas rizikos poveikis ne tik finansiniams ir darbuotojų sveikatos ir saugos rezultatams, bet ir įmonės strategijai bei reputacijai, taip užtikrinant Bendrovės rizikos valdymą susietą su strateginiu planavimu ir naujos ESO 2030 strategijos įgyvendinimu. 2020 m. rizikos veiksnių ir valdymo krypčių sąrašas bus pateikiamas 2020 m. 6 mėn. įmonės tarpiniame pranešime.

COVID-19 pandemija

2020 m. sausio 30 d. Pasaulio sveikatos organizacija (PSO) dėl COVID-19 protrūkio paskelbė pasaulinę ekstremalią situaciją, o 2020 m. kovo 11 d. ligos plitimą įvardijo kaip pandemiją. 2020 m. vasario 26 d. dėl COVID 19 grėsmės Lietuvos Respublikos vyriausybė šalyje paskelbė ekstremalią situaciją, o 2020 m. kovo 14 d. priėmė nutarimą, kurio pagrindu visoje Lietuvos Respublikos (toliau – LR) teritorijoje buvo paskelbtas karantinas nuo 2020 m. kovo 16 d., kuris dar galiojo šio tarpinio pranešimo paskelbimo dieną.

Vertindama galimą su COVID-19 pandemija susijusių veiksnių įtaką ESO veiklai ir rezultatams, atsižvelgiama į įmonių grupės UAB „Ignitis grupė“ vadovybės vertinimą, į pinigų srautų, paslaugų ar prekių tiekimo, finansavimo šaltinių pritraukimo galimus sutrikimus, elektros ir dujų vartojimo galimą sumažėjimą dėl ekonomikos sulėtėjimo, kritines funkcijas atliekančių darbuotojų užsikrėtimo COVID-19 riziką ir vykdomų projektų vėlavimo riziką. Vertinant buvo pasitelkta visa šiuo metu prieinama informacija apie COVID-19 keliamas grėsmes.

Pažymėtina, kad galutinio COVID-19 pandemijos poveikio ESO vykdomai veiklai dar negalima įvertinti, tačiau vertinant pagrindinių COVID-19 veiksnių galimą įtaką ESO rezultatams, nenustatyta grėsmių įmonės veiklos tęstinumui. ESO ėmėsi veiksmų atsiradusiai rizikai suvaldyti, tačiau pagrįstai įvertinti ilgesnės trukmės neigiamo poveikio scenarijaus prielaidas šio pranešimo išleidimo dieną negalime.

Bendrovėje suburta COVID-19 situacijos valdymo komanda, kuri nuolat stebi situaciją ir analizuoja naujausią informaciją, taip pat išorės veiksnių pokyčius ir jų įtaką ESO veiklai, ir pagal poreikį priima papildomus sprendimus, kurie užtikrina ESO darbuotojų, klientų, tiekėjų, saugą ir sveikatą bei veiklų tęstinumą. ESO darbuotojai, kurie gali atlikti savo funkcijas nuotoliniu būdu, dirba iš namų, kitiems suteikiamos papildomos asmeninės apsaugos ir asmens higienos priemonės, ribojami nebūtinai kontaktai su kitais asmenimis. ESO parengti ir įgyvendinami darbuotojų pamainumo ir veiklos tęstinumo planai, siekiant pirmiausia užtikrinti darbuotojų saugą ir sveikatą, elektros energijos gamybos, energijos sistemos stabilumą, elektros ir dujų skirstymo bei tiekimo veiklų tęstinumą.

* Duomenų šaltinis: <https://www.nordpoolgroup.com/Market-data1/Dayahead/Area-Prices/LT/Monthly/?view=table>

Detalesnį poveikį įmonės veiklai ir jo valdymo priemonės įvertinsime 2020 m. 6 mėn. tarpiniame pranešime kartu su kitomis Bendrovėje nustatytais rizikomis.

INFORMACIJA APIE BENDROVĖS ĮSTATINĮ KAPITALĄ IR VERTYBINIUS POPIERIUS

Įstatinis kapitalas ir vertybiniai popieriai

Bendrovės įstatinis kapitalas 2020 m. kovo 31 d. sudarė 259.442.796,57 eurų. Visos Bendrovės akcijos yra apmokėtos.

10 lentelė. Įstatinio kapitalo struktūra

Akcijų rūšis	Akcijų skaičius, vnt.	Nominalioji vertė, eurų	Bendra nominalioji vertė, eurų	Dalis įstatiniame kapitale, proc.
Paprastosios vardinės akcijos	894.630.333	0,29	259.442.796,57	100,00

ESO akcijos į AB Nasdaq Vilnius Oficialųjį prekybos sąrašą įtrauktos nuo 2016 m. sausio 11 dienos. Kitose reguliuojamose rinkose Bendrovės akcijomis neprekiuojama.

11 lentelė. Informacija apie emitento vertybinius popierius

ISIN kodas	Prekybos sąrašas	VP trumpinys	Akcijų skaičius, vnt.	Vienos akcijos nominali vertė, eurų	Pramonės šaka pagal ICB standartą	Aukštesnysis sektorius pagal ICB standartą
LT0000130023	BALTIC MAIN LIST	ESO1L	894.630.333	0,29	7000 komunalinės paslaugos	7500 komunalinės paslaugos

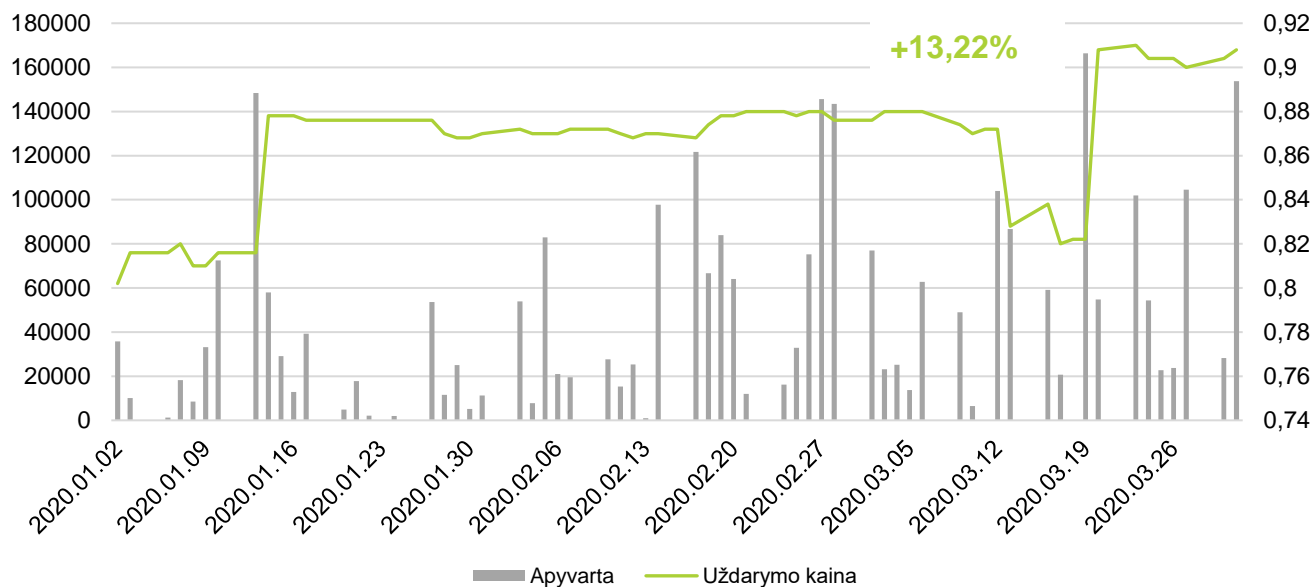
Bendrovė iki ataskaitinio laikotarpio pabaigos nebuvo įsigijusi savų akcijų ir per ataskaitinį laikotarpį savų akcijų neįsigijo ir neperleido.

12 lentelė. Prekybos Bendrovės akcijomis statistika

		2016 m.	2017 m.	2018 m.	2019 m.	2020 m. 1-3 mėn.
Paskutinės prekybos sesijos kaina, eurų		0,862	0,86	0,648	0,802	0,932
Didžiausia kaina, eurų		0,889	0,93	0,916	0,81	0,936
Mažiausia kaina, eurų		0,831	0,854	0,638	0,644	0,760
Vidutinė kaina, eurų		0,86	0,878	0,824	0,733	0,874
Kiekis, vnt.		5.095.099	6.711.700	3.678.206	3.913.034	3.376.766
Apyvarta, mln. eurų		4,38	5,89	3,03	2,87	2,95
Kapitalizacija, mln. eurų	Bendrovė	771,17	769,38	579,72	717,49	833,8
	Baltijos Oficialusis prekybos sąrašas	5.043,31	5.853,81	5.281,28	5.932,68	5.193,08

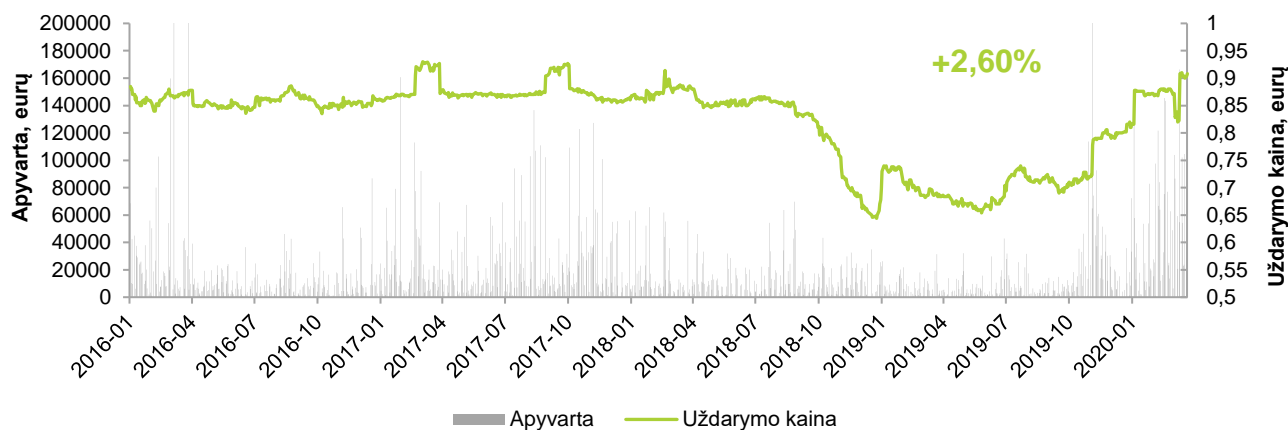
Bendrovės akcijų kainos dinamika ir apyvarta

4 paveikslas. ESO akcijų kainos dinamika ir apyvarta per ataskaitinį laikotarpį



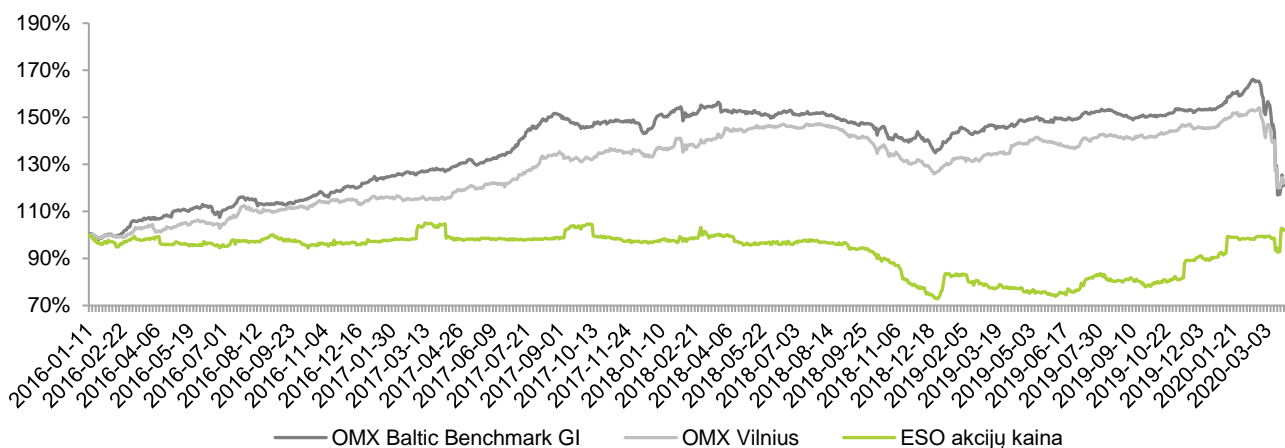
Per ataskaitinį laikotarpį Bendrovės akcijų uždarymo kaina pakilo 13,22 proc.

5 paveikslas. ESO akcijų kainos ir apyvartos dinamika nuo prekybos pradžios iki ataskaitinio laikotarpio pabaigos



Nuo prekybos pradžios Bendrovės akcijų uždarymo kaina padidėjo 2,60 proc.

6 paveikslas. ESO akcijų kainos, OMX Vilnius ir OMX Baltic Benchmark indeksų dinamika nuo prekybos pradžios



Nuo prekybos ESO akcijomis pradžios iki 2020 m. kovo mėn. pabaigos indeksas OMX Vilnius pakilo 24,14 %, indeksas OMX Baltic Benchmark pakilo 20,96 %, o ESO akcijų kaina padidėjo 5,31 % nuo savo pradinės vertės.

Akcininkų struktūra

ESO, kuri po AB LESTO ir akcinės bendrovės „Lietuvos dujos“ reorganizavimo perėmė minėtų bendrovių turta, teises ir pareigas, akcininkais tapo visi asmenys, 2015 m. gruodžio 11 d. turėję AB LESTO ir akcinės bendrovės „Lietuvos dujos“ akcijas.

2020 m. balandžio 23 d. duomenimis, po UAB „Ignitis grupė“ baigto oficialaus siūlymo supirkti akcijas, kurio terminas buvo 2020 m. balandžio 22 d., bendras Bendrovės akcininkų skaičius sudarė 8.528.

13 lentelė. Akcininkai, 2020 m. balandžio 23 d. duomenimis, turėję daugiau kaip 5 proc. ESO įstatinio kapitalo

Akcininko vardas, pavardė (įmonės pavadinimas, teisinė forma, buveinės adresas, kodas)	Akcininkui nuosavybės teise priklausančių paprastųjų vardinių akcijų skaičius, vnt.	Turima įstatinio kapitalo dalis, proc.	Nuosavybės teise priklausančių akcijų suteikiama balsų dalis, proc.
„UAB „Ignitis grupė“ Žvejų g. 14, LT-09310 Vilnius, įmonės kodas 301844044	849.743,761	94,98	94,98

14 lentelė. Bendrovės akcininkų pasiskirstymas pagal šalis 2020 m. balandžio 23 d.

Valstybė	Akcininkų skaičius, proc.	Valstybė	Akcininkų skaičius, proc.	Valstybė	Akcininkų skaičius, proc.
Lietuva	96,69	Latvija	0,52	D. Britanija	0,15
Estija	0,90	Baltarusija	0,45	Vokietija	0,13
Rusija	0,57	JAV	0,18	Kitos valstybės	0,41

Akcijų teisės, klasės suteikiamos teisės ir pareigos

Visos paprastųjų vardinių akcijų suteikiamos teisės vienodos. Akcijų suteikiamas turtines ir neturtines teises nustato įstatymai, kiti teisės aktai ir Bendrovės įstatai. Nė vienas Bendrovės akcininkas neturėjo specialiųjų kontrolės teisių. Nebuvo balsavimo teisių apribojimų.

Vertybinių popierių perleidimo apribojimai

2020 m. kovo 31 d. duomenimis, nebuvo žinoma apie kokius nors vertybinių popierių perleidimo apribojimus per ataskaitinį laikotarpį.

Informacija apie sutartis su vertybinių popierių viešosios apyvartos tarpininkais

ESO įgaliotasis vertybinių popierių sąskaitų tvarkytojas yra AB SEB bankas.

AB SEB banko kontaktiniai duomenys:

Gedimino pr. 12, LT-01103 Vilnius;

Tel. 1528 arba +370 5 268 2800.

Dividendai

2020 m. balandžio 30 d. yra sušauktas eilinis visuotinis Bendrovės akcininkų susirinkimas, kurio darbotvarkėje įtrauktas klausimas dėl dividendų už 2019 m. mokėjimo. Dividendai bus mokami tik visuotiniam Bendrovės akcininkų susirinkimui patvirtinus Bendrovės pelno (nuostolių) paskirstymo projektą.

BENDROVĖ IR BENDROVĖS VALDYMO ORGANAI

15 lentelė. Informacija apie Bendrovę ir jos kontaktiniai duomenys

Bendrovės pavadinimas	AB „Energijos skirstymo operatorius“
Įmonės kodas	304151376
Įstatinis kapitalas	259.442.796,57 eurų
Buveinės adresas	Aguonų g. 24, LT-03212 Vilnius
Elektroninis paštas	info@eso.lt
Telefono Nr.	+37069761852
Tinklalapis	www.eso.lt
Teisinė – organizacinė forma	Akcinė bendrovė

Įregistravimo data ir vieta	2015 m. gruodžio 11 d. Lietuvos Respublikos juridinių asmenų registras
Registras, kuriame kaupiami ir saugomi duomenys apie bendrovę	Juridinių asmenų registras
Registro tvarkytojas	VĮ Registrų centras

ESO veiklą pradėjo 2016 metų sausio 1 d., sujungus AB LESTO ir AB „Lietuvos dujos“. ESO perėmė LESTO ir „Lietuvos dujų“ turtą, teises ir pareigas, taip pat visą ilgalaikį ir trumpalaikį turtą, ilgalaikius ir trumpalaikius finansinius ir kitus įsipareigojimus, gautinas ir mokėtinas sumas pagal LESTO ir „Lietuvos dujų“ sudarytas sutartis ar kitais pagrindais kylančias prievolės.

Pagrindinės ESO funkcijos: elektros energijos ir gamtinių dujų skirstymas, garantinis elektros ir dujų tiekimas, elektros ir dujų įvedimas, elektros ir dujų skirstymo tinklų eksploatavimas, priežiūra, valdymas ir plėtra, jų saugumo ir patikimumo užtikrinimas.

ESO geografinė rinka - visa Lietuva.

Informacija apie bendrovės filialus ir atstovybes

Bendrovėje filialų ir atstovybių nėra.

Dukterinės bendrovės ir susijusios įmonės

ESO priklauso vienai didžiausių energetikos įmonių grupių Baltijos šalyse – UAB „Ignitis grupė“, kuri valdo 94,98 proc. Bendrovės akcijų.

2020 m. kovo 31 d. ESO dukterinių bendrovių neturėjo.

Ataskaitinio laikotarpio pabaigoje ESO bendrai su kitomis įmonėmis valdė UAB Verslo aptarnavimo centrą ir UAB „Ignitis grupės paslaugų centras“ (iki 2019 m. rugsėjo 6 d. buvęs pavadinimas - UAB „Technologijų ir inovacijų centras“). Pažymėtina, kad prasidėjus ataskaitiniam laikotarpiui, 2020 m. sausio 2 d. UAB Verslo aptarnavimo centras buvo išregistruotas iš Juridinių asmenų registro, šiuo veiksmu buvo užbaigtas UAB Verslo aptarnavimo centro ir UAB „Ignitis grupės paslaugų centras“ reorganizavimas ir prie UAB „Ignitis grupės paslaugų centras“ prijungtas UAB Verslo aptarnavimo centras.

16 lentelė. Pagrindinė informacija apie susijusias įmones

	UAB „Ignitis grupės paslaugų centras“	UAB Verslo aptarnavimo centras*
Adresas	A. Juozapavičiaus g. 13, Vilnius	P. Lukšio g. 5B, Vilnius
Įregistravimo data	2013 m. gruodžio 4 d.	2014 m. liepos 30 d.
Įmonės kodas	303200016	303359627
Telefonas	(8 5) 278 2272	(8 5) 259 4400
Faksas	(8 5) 278 2299	(8 5) 259 4401
Elektroninis paštas	gpc@ignitis.lt	vac@ignitis.lt
Tinklalapis	www.ignitisgrupe.lt	www.ignitisgrupe.lt
ESO valdoma kapitalo dalis (2020 m. kovo 31 d.)	26,3976 proc.**	22,25 proc.
Pagrindinės veiklos pobūdis	Informacinių technologijų ir telekomunikacijų paslaugų teikimas energetikos sektoriaus įmonėms	Viešųjų pirkimų organizavimas ir vykdymas, buhalterinės apskaitos, darbo santykių administravimo, klientų aptarnavimo, žmogiškųjų išteklių administravimo, teisinių paslaugų, komunikacijos paslaugų, veiklos efektyvumo konsultacijų ir mokymų teikimas.

* UAB Verslo aptarnavimo centro reorganizavimas baigtas ir ši įmonė iš Juridinių asmenų registro išregistruota 2020-01-02.

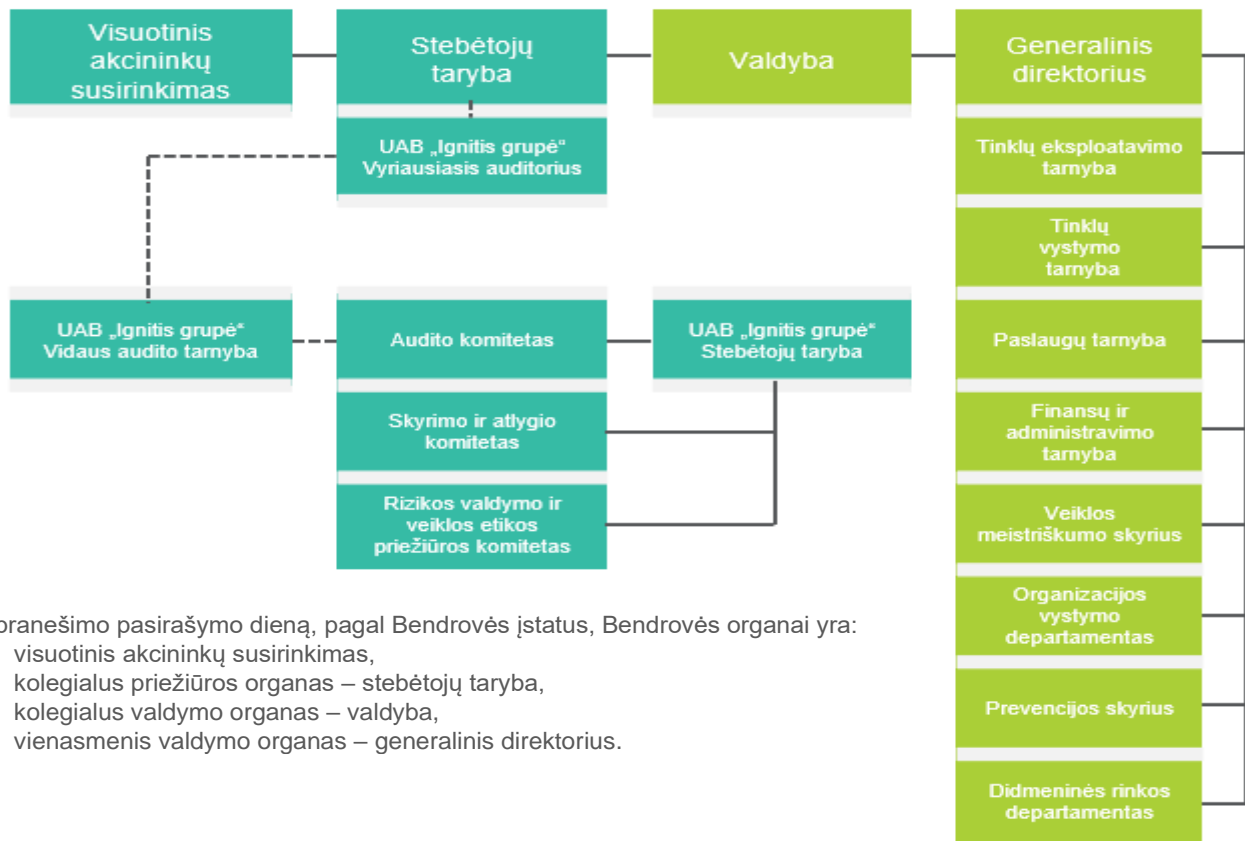
** Užbaigus UAB „Ignitis grupės paslaugų centras“ ir UAB Verslo aptarnavimo centras reorganizavimo procedūras, nuo 2020 m. sausio 1 d. ESO priklauso 26,3976 proc. UAB „Ignitis grupės paslaugų centras“ akcijų.

Informacija apie didesnius susijusių šalių sandorius

Informacija apie susijusių šalių sandorius pateikiama [2020 m. sausio – kovo mėn. tarpinių finansinių ataskaitų aiškinamajame rašte](#).

7 paveikslas. Bendrovės organizacinė struktūra (2020 m. kovo 31 d. duomenimis)

UAB „Ignitis grupė“ įmonių grupėje galioja UAB „Ignitis grupė“ įmonių grupės lygių galimybių politika, kuri reglamentuoja lygių galimybių įgyvendinimo ir vykdymo priežiūros principus bei šių principų įgyvendinimo priemones UAB „Ignitis grupė“ įmonių grupės įmonėse. Šioje politikoje nustatyti lygių galimybių principai taikomi ne tik visų be išimties darbuotojų atrankai, bet ir bendrovių valdymo ir priežiūros organų narių atrankai.



Šio pranešimo pasirašymo dieną, pagal Bendrovės įstatus, Bendrovės organai yra:

- visuotinis akcininkų susirinkimas,
- kolegialus priežiūros organas – stebėtojų taryba,
- kolegialus valdymo organas – valdyba,
- vienasmenis valdymo organas – generalinis direktorius.

Įstatų keitimo tvarka

ESO įstatai gali būti keičiami tik visuotiniame akcininkų susirinkime.

Visuotinis akcininkų susirinkimas

Bendrovės visuotinis akcininkų susirinkimas yra aukščiausias Bendrovės organas.

Visuotinio akcininkų susirinkimo kompetenciją, sušaukimo ir sprendimų priėmimo tvarką nustato įstatymai, kiti teisės aktai ir Bendrovės įstatai. Per ataskaitinį laikotarpį Bendrovės akcininkai turėjo vienodas teises (turtines ir neturtines), numatytas įstatymuose, kituose teisės aktuose bei Bendrovės įstatuose. Nė vienas Bendrovės akcininkas neturėjo jokių specialių kontrolės teisių, visų akcininkų teisės yra vienodos.

Bendrovės valdymo organai per ataskaitinį laikotarpį sudarė tinkamas sąlygas įgyvendinti Bendrovės akcininkų teises.

Per ataskaitinį laikotarpį nevyko visuotiniai akcininkų susirinkimai. Eilinis visuotinis Bendrovės akcininkų susirinkimas sušauktas 2020 m. balandžio 30 d.

Informacija apie akcininkų balsavimo rezultatus Bendrovės visuotiniuose akcininkų susirinkimuose pateikiama Bendrovės interneto svetainės skiltyje „Investuotojams“.

Bendrovės stebėtojų taryba

ESO stebėtojų taryba – kolegialus priežiūros organas. Stebėtojų tarybos kompetenciją, sprendimų priėmimo bei narių rinkimo ir atšaukimo tvarką nustato įstatymai, kiti teisės aktai ir Bendrovės įstatai. Stebėtojų tarybą sudaro 5 (penki) nariai, kurie yra renkami visuotiniame akcininkų susirinkime 4 (ketverių) metų kadencijai.

Pagrindinė Bendrovės stebėtojų tarybos kompetencija:

- Svarstyti ir tvirtinti Bendrovės veiklos strategiją, analizuoti ir vertinti informaciją apie Bendrovės veiklos strategijos įgyvendinimą, šią informaciją teikti eiliniam visuotiniam akcininkų susirinkimui;
- Rinkti valdybos narius ir atšaukti juos iš pareigų;
- Prižiūrėti valdybos ir generalinio direktoriaus veiklą;

- Pateikti visuotiniam akcininkų susirinkimui atsiliepimus ir pasiūlymus dėl Bendrovės metinių finansinių ataskaitų rinkinio, Bendrovės pelno (nuostolių) paskirstymo projekto ir Bendrovės metinio pranešimo, taip pat valdybos bei generalinio direktoriaus veiklos;
- Pateikti visuotiniam akcininkų susirinkimui atsiliepimus ir pasiūlymus sprendimo dėl dividendų už trumpesnę negu finansiniai metai laikotarpį skyrimo projektui, sprendimui priimti sudarytam tarpinių finansinių ataskaitų rinkiniui ir parengtam tarpiniam pranešimui;
- Atsižvelgiant į Bendrovės Audito komiteto išvadą, teikti nuomonę dėl Bendrovės planuojamų sudaryti sandorių su susijusia šalimi (jeigu jie atitinka Bendrovės įstatuose aptartus kriterijus);
- Teikti siūlymus valdybai ir generaliniam direktoriui atšaukti jų sprendimus, kurie prieštarauja įstatymams ir kitiems teisės aktams, šiems įstatams ar visuotinio akcininkų susirinkimo sprendimams;
- Spręsti kitus Bendrovės įstatuose, taip pat visuotinio akcininkų susirinkimo sprendimuose stebėtojų tarybos kompetencijai priskirtus bendrovės valdymo organų veiklos priežiūros klausimus.

Numatoma šio pranešimo paskelbimo dieną veikiančios stebėtojų tarybos kadencijos pabaiga – 2022 m. kovo 30 d.

Bendrovės stebėtojų tarybos veikla per ataskaitinį laikotarpį

Per ataskaitinį laikotarpį iš viso įvyko 3 (trys) ESO stebėtojų tarybos posėdžiai, visuose jų dalyvavo visi tuo metu išrinkti stebėtojų tarybos nariai.

Daugiau informacijos apie Bendrovės stebėtojų tarybos narius pateikiama lentelėje žemiau, jų išsilavinimo bei profesinės patirties aprašymą galima rasti Bendrovės interneto svetainės skiltyje „Bendrovės valdymas“.

17 lentelė. ESO stebėtojų tarybos sudėtis (2020 m. kovo 31 d. duomenimis)

				
Darius Maikštėnas Pirmininkas	Darius Kašauskas Narys	Kęstutis Betingis Nepriklausomas narys	Žaneta Kovaliova Nepriklausoma narė	Dalia Jakutavičė Darbuotojų atstovė, narė
Išrinktas nuo: 2018 m. kovo 30 d.	Išrinktas nuo: 2018 m. kovo 30 d.	Išrinktas nuo: 2018 m. gegužės 28 d.	Išrinkta nuo: 2019 m. spalio 15 d.	Išrinkta nuo: 2019 m. spalio 15 d.
Kadencijos pabaiga: 2022 m. kovo 30 d.	Kadencijos pabaiga: 2022 m. kovo 30 d.	Kadencijos pabaiga: 2022 m. kovo 30 d.	Kadencijos pabaiga: 2022 m. kovo 30 d.	Kadencijos pabaiga: 2022 m. kovo 30 d.
Išsilavinimas				
Harvardo verslo mokykla, Vadybos programa (angl. General Management Program); Baltijos vadybos institutas, Verslo administravimo magistro laipsnis; Kauno technologijos universitetas, Verslo vadybos bakalauro laipsnis	ISM Vadybos ir ekonomikos universitetas, Socialinių mokslų ekonomikos krypties doktorantūros studijos; ISM Vadybos ir ekonomikos universitetas, BI Norvegijos verslo mokykla, Vadybos magistro laipsnis; Vilniaus universitetas, Ekonomikos magistro laipsnis	Vilniaus universitetas, Teisės magistro laipsnis; Lietuvos viešojo administravimo institutas, Organizacijų lyderių mokymo programa prokuratūros vadovams (OLYMP-38)	Vilniaus universitetas Vadybos ir verslo administravimo bakalauro ir magistro laipsniai	Kauno radijo ir televizijos mechanikų mokykla Kolpingo kolegija, Teisė (specializacija- viešasis administravimas) Socialinio dialogo mediatoriaus (tarpininko) profesinė kompetencija
Pagrindinė darbovietė ir užimamos pareigos				
UAB „Ignitis grupė“, valdybos pirmininkas, generalinis direktorius	UAB „Ignitis grupė“ valdybos narys, Finansų ir išdo direktorius	Advokatų Betingio ir Ragaišio kontora, advokatas	UP Consulting Group Ltd generalinė direktorė	Lietuvos energetikos darbuotojų profesinių sąjungų federacija, pirmininko pavaduotoja – teisininkė
Dalyvavimas kitų įmonių ir organizacijų veikloje				

Įmonės, įstaigos, organizacijos pavadinimas, pareigos	Įmonės, įstaigos, organizacijos pavadinimas, pareigos	Įmonės, įstaigos, organizacijos pavadinimas, pareigos	Įmonės, įstaigos, organizacijos pavadinimas, pareigos	Įmonės, įstaigos, organizacijos pavadinimas, pareigos
„WIDER COMMUNICATIONS INCORPORA-TED“, DELAWARE CORPORATION, USA akcininkas, valdybos narys (iki 2019-05-21); „WIDER COMMUNICATIONS LIMITED“, PRI-VATE LIMITED COMPANY, UK vienasmenis valdybos narys (iki 2019-05-21)	UAB Duomenų logistikos centras, valdybos pirmininkas; Lietuvos energijos paramos fondas, valdybos narys; 288-oji DNSB „Vingis“ revizijos komisijos narys; UAB Energetikos paslaugų ir rangos organizacija, valdybos pirmininkas (iki 2019 m. spalio 24 d.).	–	Licencijuotų apskaitininkų asociacijos ACCA narė Lietuvos atestuota auditorė (dabar - neaktyvus statusas) UAB „Būsto paskolų draudimas“ nepriklausoma valdybos narė	–
Turima didesnė kaip 5 proc. kitų įmonių kapitalo ir balsų dalis				
–	–	–	–	–
Per 2020 m. sausio – kovo mėn. priskaičiuotos pinigų sumos, eurų* (už veiklą stebėtojų taryboje)				
–	–	3.344,72	5.200,00	3.831,87

*ESO įstatuose numatyta: „Su stebėtojų tarybos nariais gali būti sudaromos sutartys dėl veiklos stebėtojų taryboje, kuriose numatomos jų teisės, pareigos ir atsakomybė. Nepriklausomiems stebėtojų tarybos nariams ir darbuotojų atstovams stebėtojų taryboje visuotinio akcininkų susirinkimo sprendimu gali būti mokamas atlygis už veiklą stebėtojų taryboje“.

Bendrovės valdyba

ESO Valdyba - kolegialus Bendrovės valdymo organas. Valdybos kompetenciją, sprendimų priėmimo, narių rinkimo ir atšaukimo tvarką nustato įstatymai, kiti teisės aktai, Bendrovės įstatai ir valdybos darbo reglamentas.

Bendrovės valdyba priima sprendimus dėl:

- Bendrovės tapimo juridinių asmenų steigėja, dalyve;
- Bet kokio Bendrovės turimų akcijų (dalių, pajų) ar jų suteikiamų teisių perleidimo kitiems asmenims ar suvaržymo;
- Bendrovės filialų ar atstovybių steigimo bei jų veiklos nutraukimo;
- Obligacijų išleidimo;
- Lietuvos Respublikos strateginę reikšmę nacionaliniam saugumui turinčių įmonių ir įrenginių bei kitų nacionaliniam saugumui užtikrinti svarbių įmonių įstatyme nurodytų ir Bendrovei priklausančių objektų disponavimo;
- Tam tikrų sutarčių, kurių vertė didesnė kaip 3 mln. eurų, sudarymo;
- Priima kitus Bendrovės įstatuose numatytus sprendimus.

Tam tikrais atvejais, prieš priimdama sprendimus, valdyba turi gauti stebėtojų tarybos atsiliepimą, visuotinio akcininkų susirinkimo pritarimą.

Atsižvelgdama į stebėtojų tarybos nuomonę, valdyba renka ir atšaukia generalinį direktorių, nustato jo atlyginimą, kitas darbo sutarties sąlygas, tvirtina pareiginius nuostatus, skatina jį ir skiria nuobaudas.

Bendrovės valdybos sudėtis ataskaitiniu laikotarpiu nebuvo keista.

Numatoma šio pranešimo paskelbimo dieną veikiančios valdybos kadencijos pabaiga – 2022 m. gruodžio 27 d.

Bendrovės valdybos veikla per ataskaitinį laikotarpį

Per ataskaitinį laikotarpį įvyko 5 (penki) ESO valdybos posėdžiai, visuose dalyvavo visi tuo metu buvę išrinkti valdybos nariai.

Daugiau informacijos apie Bendrovės valdybos narius pateikiama lentelėje žemiau, jų išsilavinimo bei profesinės patirties aprašymą galima rasti Bendrovės interneto svetainės skiltyje „[Apie mus](#)→Vadovybė“.

18 lentelė. ESO valdybos sudėtis (2020 m. kovo 31 d. duomenimis)

				
Mindaugas Keizeris Valdybos pirmininkas Generalinis direktorius	Augustas Dragūnas Valdybos narys	Renaldas Radvila Valdybos narys	Virgilijus Žukauskas Valdybos narys	Ovidijus Martinonis Valdybos narys
Generalinio direktoriaus pareigas eina nuo: 2018 m. spalio 8 d., valdybos pirmininko pareigas eina nuo 2018 m. gruodžio 27 d. Kadencijos pabaiga: 2022 m. gruodžio 27 d.	Pareigas eina nuo: 2018 m. gruodžio 27 d. Kadencijos pabaiga: 2022 m. gruodžio 27 d.	Pareigas eina nuo: 2018 m. gruodžio 27 d. Kadencijos pabaiga: 2022 m. gruodžio 27 d.	Pareigas eina nuo: 2018 m. gruodžio 27 d. Kadencijos pabaiga: 2022 m. gruodžio 27 d.	Pareigas eina nuo: 2018 m. gruodžio 27 d. Kadencijos pabaiga: 2022 m. gruodžio 27 d.
Išsilavinimas				
Vilniaus universitetas, Verslo administravimo ir vadybos bakalauro laipsnis; Vilniaus universitetas, Tarptautinio verslo magistro laipsnis; Baltic institute of corporate governance, Professional board member	Vilniaus universitetas, Verslo vadybos ir administravimo magistro laipsnis	ISM vadybos ir ekonomikos universitetas, Vadovų studijų magistro laipsnis Vilniaus universitetas, Ekonomikos bakalauro laipsnis	Kauno technologijos universitetas, Tarptautinės prekybos magistro laipsnis ir Elektros inžinerijos bakalauro laipsnis	Kauno technologijos universitetas, Telekomunikacijų ir elektronikos bakalauro ir magistro laipsnis
Pagrindinė darbovietė ir užimamos pareigos				
ESO generalinis direktorius	ESO Finansų ir administravimo tarnybos direktorius	ESO Paslaugų tarnybos direktorius	ESO Tinklų eksploatavimo tarnybos direktorius	ESO Tinklų vystymo tarnybos direktorius
Dalyvavimas kitų įmonių ir organizacijų veikloje				
UAB „Ignitis grupės paslaugų centras“ valdybos narys UAB Verslo aptarnavimo centras, valdybos narys* (iki 2020-01-02) ESO atstovas Europos skirstymo sistemos operatorių asociacijoje (E.DSO) Nacionalinės Lietuvos energetikos asociacijos tarybos narys Lietuvos energijos paramos fondas, valdybos pirmininkas				
Turima didesnę kaip 5 proc. kitų įmonių kapitalo ir balsų dalis				
–	–	–	–	–
Per 2020 m. sausio–kovo mėn. priskaičiuotos pinigų sumos, eurų (už veiklą valdyboje)				
5.445	3.900	3.900	3.900	3.900

* UAB Verslo aptarnavimo centro reorganizavimas baigtas ir ši įmonė iš Juridinių asmenų registro išregistruota 2020-01-02.

Bendrovės vadovai

Bendrovės vadovas – generalinis direktorius – vienasmenis Bendrovės valdymo organas. Generalinio direktoriaus kompetenciją, rinkimo ir atšaukimo tvarką nustato įstatymai, kiti teisės aktai ir Bendrovės įstatatai. Generalinį direktorių renka ir

TARPINIS PRANEŠIMAS
Už trijų mėnesių laikotarpį, pasibaigusį 2020 m. kovo 31 d.

atšaukia bei atleidžia iš pareigų Bendrovės valdyba. Generalinis direktorius organizuoja Bendrovės veiklą, jai vadovauja, veikia Bendrovės vardu ir vienvaldiškai sudaro sandorius, išskyrus Bendrovės įstatų ir teisės aktų numatytus atvejus.

19 lentelė. Informacija apie priskaičiuotas pinigų sumas ESO generaliniam direktoriui ir vyr. finansininkui *

	Darbo užmokestis 2020 m. sausio – kovo mėn., eurų	Kintamoji atlygio dalis už praėjusių metų rezultatus, išmokėta per 2020 m. sausio – kovo mėn., eurų	Iš viso 2020 m. sausio – kovo mėn. eurų
Generalinis direktorius Mindaugas Keizeris	22.260	-	22.260

*Suma be darbdavio mokesčio.

ESO nėra perleidusi turto valdymo ar suteikusi garantijų organų nariams. Per 2020 m. sausio–kovo mėnesius Bendrovė neskyrė valdymo organų nariams paskolų, nesuteikė garantijų ir laidavimų, kuriais būtų užtikrintas jų prievolių vykdymas.

Bendrovės darbuotojai

Bendrovės personalo politika orientuota į darbuotojų nuolatinį tobulėjimą bei organizacijos kultūros formavimą, užtikrinantį didesnės vertės kūrimą klientams, partneriams ir visuomenei. Bendrovėje 2020 m. kovo 31 d. faktiškai dirbo 2.404*.

20 lentelė. ESO darbuotojų struktūra pagal kategorijas

Darbuotojų kategorija	Darbuotojų skaičius 2020-03-31
Įmonės vadovas	1
Aukščiausio lygmens vadovai	5
Vidurinio lygmens vadovai	202
Ekspertai, specialistai	1.569
Darbininkai	627
Visi darbuotojai	2.404*

* Tai, faktiškai dirbančių darbuotojų skaičius, į kurį neįtraukiami darbuotojai esantys nėštumo ir gimdymo ar vaiko priežiūros atostogose bei karinėje tarnyboje.

21 lentelė. ESO darbuotojų struktūra pagal išsilavinimą

Išsilavinimas	Darbuotojų skaičius 2020-03-31
Aukštasis	57,53 %
Aukštesnysis	14,60 %
Vidurinis ir profesinis	26,00 %
Kita	1,87 %

22 lentelė. ESO darbuotojų vidutinis darbo užmokestis *

Darbuotojų kategorija	Vidutinis darbo užmokestis, eurų (iki mokesčių) 2020 m. sausis–kovas	Išmokėta kintamoji atlygio dalis apskaičiuota, kaip vidutinė mėn. kintama atlygio dalis (prieš mokesčius, EUR) 2020 m. sausis-kovas
Įmonės vadovas	7.420	-
Aukščiausio lygmens vadovai	6.311	-
Vidurinio lygmens vadovai	2.939	181
Ekspertai, specialistai	1.692	217
Darbininkai	1.512	198
Visi darbuotojai	1.766	209

* Pastovioji atlygio dalis susideda iš: apmokėjimas už dirbtą laiką, viršvalandžiai, darbas poilsio ir švenčių dienomis, kasmetinės atostogos (būsimo mėnesio atostoginiai įtraukiant į to mėnesio atlyginimą, su kuriuo buvo išmokėti), papildomos mokamos atostogos, papildomos poilsio dienos, auginantiems vaikus, papildomų laisvų dienų apmokėjimas pagal papildomų naudų tvarką, priedai per ataskaitinį laikotarpį. Kintamoji atlygio dalis (KAD) proporcingai išskaičiuota už 1 mėn. (MKAD/12 + QKAD/3 + mėn.KAD)

ESMINIAI ĮVYKIAI BENDROVĖS VEIKLOJE

Per ataskaitinį laikotarpį

ESO, vykdydama savo prievolės pagal jai taikomus vertybinių popierių rinką reglamentuojančius teisės aktus, esminius įvykius bei kitą reglamentuojamą informaciją skelbia visos Europos Sąjungos mastu. Su Bendrovės skelbiama informacija galima susipažinti Bendrovės tinklalapyje (www.eso.lt > „Investuotojams“) ir AB Nasdaq Vilnius tinklalapyje (<https://www.nasdaqbaltic.com>)

23 lentelė. ESO nuo 2020-01-01 iki 2020-03-31 skelbė šią esminių įvykių informaciją

Data	Esminis įvykis
2020-01-06	Dėl sprendimo skųsti teismo nutartį
2020-01-10	Dėl informacijos apie Lietuvos bankui pateiktą oficialaus siūlymo cirkuliarą dėl bendrovės akcijų
2020-01-14	Atnaujinimas: Dėl informacijos apie Lietuvos bankui pateiktą oficialaus siūlymo cirkuliarą dėl bendrovės akcijų
2020-01-14	Pakartojimas: Atnaujinimas: Dėl informacijos apie Lietuvos bankui pateiktą oficialaus siūlymo cirkuliarą dėl bendrovės akcijų
2020-01-28	Dėl 2019 m. elektros energetikos sektoriaus investicijų plano suderinimo
2020-01-29	Dėl Vilniaus apygardos teismo 2020 m. sausio 28 d. sprendimo civilinėje byloje
2020-01-31	Preliminarūs ESO 2019 m. 12 mėnesių rezultatai
2020-01-31	Lietuvos banko Priežiūros tarnyba atlikusi planinį tyrimą pažeidimų nenustatė
2020-02-13	Teismas paliko galioti nutartį dėl laikinųjų apsaugos priemonių pritaikymo
2020-02-21	Korekcija: „Energijos skirstymo operatorius“ veiklos rezultatų skelbimo 2020 m. kalendorius
2020-02-28	ESO 2019 m. rezultatai: veiklos išgryninimas ir koncentravimasis į skirstomųjų tinklų infrastruktūros operatoriaus funkcijas
2020-02-28	Preliminarūs ESO 2020 m. 1 mėnesio rezultatai
2020-03-05	PATIKSLINIMAS: „Energijos skirstymo operatorius“ veiklos rezultatų skelbimo 2020 m. kalendorius
2020-03-10	Skelbiami ESO 2019 metų audituoti veiklos rezultatai
2020-03-17	UAB „Ignitis grupė“ sudarė taikos susitarimą su AB „Energijos skirstymo operatorius“ smulkiaisiais akcininkais
2020-03-17	Dėl AB „Energijos skirstymo operatorius“ eilinio visuotinio akcininkų susirinkimo sušaukimo, darbotvarkės ir darbotvarkėje numatytų klausimų sprendimų projektų
2020-03-18	Dėl Valstybinės energetikos reguliavimo tarybos 2020 m. kovo 17 d. priimto sprendimo
2020-03-19	Teismas tenkino smulkiųjų AB „Energijos skirstymo operatorius“ akcininkų ieškinio atsisakymą
2020-03-25	Dėl AB „Energijos skirstymo operatorius“ stebėtojų tarybos sprendimų
2020-03-31	Patvirtintas oficialaus siūlymo cirkuliaras dėl AB „Energijos skirstymo operatorius“ akcijų
2020-03-31	Preliminarūs ESO 2020 m. 2 mėnesių rezultatai

Po ataskaitinio laikotarpio pabaigos

24 lentelė. Pranešimai apie esminius įvykius nuo 2020-04-01

Data	Esminis įvykis
2020-04-02	Pradedamas ESO akcijų supirkimas
2020-04-06	AB „Energijos skirstymo operatorius“ valdybos nuomonė apie paskelbtą oficialų siūlymą
2020-04-22	Dėl 2020 m. balandžio 30 d. vyksiančio AB „Energijos skirstymo operatorius“ eilinio visuotinio akcininkų susirinkimo
2020-04-23	Baigtas UAB „Ignitis grupė“ oficialūs siūlymas dėl AB „Energijos skirstymo operatorius“ akcijų

KITA SVARBI INFORMACIJA

Alternatyvūs veiklos rodikliai

Veiklos rodiklių paaiškinimus galima rasti: <http://www.eso.lt/lt/investuotojams/alternatyvus-veiklos-rodikliai.html>