

Kvartalsrapport

1. kvartal 2022

Indhold

Ledelsesberetning	2
1. kvartalsrapport i overblik	2
Hoved- og nøgletal for 1. kvartal 2022	4
Ledelsesberetning for 1. kvartal 2022	5
Ledespåtegning	9
Resultatopgørelse og totalindkomstopgørelse	11
Balance	12
Egenkapitalopgørelse	13
Noteoversigt	15
Noter til delårsrapporten	16

Ledelsesberetning

1. kvartalsrapport i overblik

Tilfredsstillende første kvartal i GrønlandsBANKEN

GrønlandsBANKENs resultat før skat lyder på kr. 29,6 mio. for første kvartal af 2022, mod kr. 40,2 mio. i første kvartal af 2021. Resultatet før kursreguleringer og nedskrivninger udgør tilfredsstillende kr. 40,9 mio. mod kr. 37,1 mio. året før.

Udlån er steget med kr. 121 mio. siden udgangen af 2021, og udgør kr. 3.905 mio. ved første kvartals udgang. Ved indgangen til 2022 var det ventet, at den gunstige økonomiske udvikling i Grønland ville medføre en positiv udlånsudvikling i banken. Garantierne er samtidig vokset med kr. 4,5 mio. fra kr. 1.781 mio. ved udgangen af 2021 til kr. 1.786 mio. ultimo 1. kvartal 2022.







Stigning i netto rente- og gebyrindtægter i 1. kvartal af 2022 på kr. 2,4 mio. til kr. 88,5 mio. kr. sammenlignet med samme periode i 2021. Stigningen skyldes bl.a. forbedring af de negative indlånsrenter og gebyrer og provision fra pensions- og investeringsområdet.

De samlede omkostninger inkl. afskrivninger udgør ved udgangen af første kvartal 2022 kr. 49,2 mio. mod kr. 49,3 mio. i samme periode i 2021.

Stigningen i de mellemlange og lange renter og generel markedsuro har bevirket, at kursreguleringer ved udgangen af marts 2022 udgør et kurstab på kr. 10,7 mio. mod en kursgevinst på kr. 3,1 mio. i samme periode i 2021. Bankens sektoraktiebeholdning og valutaområdet har udviklet sig positivt i 1. kvartal mens bankens obligationsbeholdning har genereret kurstab.

Nedskrivninger på udlån og garantier er reduceret med kr. 0,2 mio. i forhold til 1. kvartal af 2021 og udgør beskedne kr. 0,7 mio. i første kvartal 2022. Banken ser fortsat en tilfredsstillende bonitet i låneporteføljen. COVID-19 påvirker i beskeden grad det grønlandske samfund, og der ses tegn på positiv udvikling i turismen i 2022. Den russiske invasion af Ukraine har og ventes fortsat at have en betydelig påvirkning af ex. vareforsyningerne og inflationen i hele Europa. Effekten er indtil videre ikke stor i Grønland. Banken har ikke direkte eksponering mod Ukraine eller Rusland. Banken reducerer med udgangspunkt i ovenstående COVID-19 tillægget, men fastholder en betydelig management-reserve til imødegåelse af risici.

I årsrapporten for 2021 blev forecast for årets resultat før skat estimeret til et interval på kr. 120-140 mio., hvilket fastholdes.

-  Resultatet efter skat forrenter primo egenkapitalen efter udbytte med 13,5 % p.a.
-  Stigning i udlån og garantier på samlet kr. 126 mio. til kr. 5,691 mia.
-  Indlån stiger til kr. 5,5 mia.
-  Basisindtjening pr. omk. krone på 1,83 i 1. kv. 2022 mod 1,77 i 1. kv. 2021
-  Nedskrivninger og hensættelser i perioden på 0,01 %
-  Kapitalprocent og kernekapitalprocent på 24,4 og solvensbehov på 10,7 %



Minguik

“



Hoved- og nøgletal for 1. kvartal 2022

	1. kvartal 2022	1. kvartal 2021	Helår 2021	1. kvartal 2020	1. kvartal 2019	1. kvartal 2018
Netto rente- og gebyrindtægter	88.507	86.095	338.933	82.880	80.554	79.586
Kursreguleringer	-10.667	3.127	11.219	-11.636	3.214	-1.023
Andre driftsindtægter	1.635	1.139	6.185	1.087	1.495	1.311
Udgifter til personale- og administration	47.063	47.123	186.385	44.592	43.220	40.158
Af- og nedskrivninger på materielle aktiver	1.829	1.740	7.014	1.707	1.722	1.652
Andre driftsudgifter	305	406	2.497	212	627	531
Nedskrivning på udlån m.v.	718	922	1.537	9.190	1.820	3.460
Resultat før skat	29.560	40.170	158.904	16.630	37.874	34.073
Skat	-10.169	-1.281	26.072	4.404	12.043	10.823
Periodens resultat	39.729	41.451	132.832	12.226	25.831	23.250
Udvalgte regnskabsposter:						
Udlån	3.904.824	3.905.129	3.783.681	3.636.588	3.628.717	3.393.345
Indlån	5.542.272	5.571.272	5.363.871	5.742.351	5.238.496	5.282.943
Egenkapital	1.236.483	1.174.147	1.267.911	1.090.630	988.813	933.187
Balancesum	7.375.601	7.177.469	7.226.988	7.183.145	6.536.682	6.429.309
Eventualforpligtelser	1.786.028	1.804.673	1.781.465	1.514.627	1.270.841	1.200.728
Nøgletal:						
Kapitalprocent	24,4	22,3	24,4	24,6	21,8	22,4
Kernekapitalprocent	24,4	22,3	24,4	24,6	21,8	22,4
Periodens egenkapitalforrentning før skat	2,4	3,4	13,0	1,5	3,8	3,6
Periodens egenkapitalforrentning efter skat	3,2	3,5	10,9	1,1	2,6	2,5
Indtjening pr. omkostningskrone	1,6	1,8	1,8	1,3	1,8	1,7
Afkastningsgrad	0,5	0,6	1,8	0,2	0,4	0,4
Renterisiko	1,2	1,6	1,2	1,0	2,3	1,3
Valutaposition	0,8	0,7	0,8	0,7	0,3	0,5
Liquidity coverage ratio	236,7	290,9	238,6	284,8	293,5	203,6
Udlån plus nedskrivninger i forhold til indlån	68,8	70,1	69,1	64,3	71,3	67,1
Udlån i forhold til egenkapital	3,2	3,3	3,0	3,3	3,7	3,6
Periodens udlånsvækst	3,2	-2,5	-5,6	-3,2	4,5	1,8
Summen af store eksponeringer	164,0	163,6	156,7	159,8	162,6	169,1
Periodens nedskrivningsprocent	0,0	0,0	0,0	0,2	0,0	0,1
Akkumuleret nedskrivningsprocent	3,2	3,2	3,2	3,5	3,4	3,4
Periodens resultat pr. aktie efter skat	22,1	23,0	73,8	6,8	14,4	12,9
Indre værdi pr. aktie	687,0	652,0	704,0	606,0	549,0	518,0
Børskurs/indre værdi pr. aktie	0,9	1,0	0,8	0,8	1,0	1,2

Ledelsesberetning for 1. kvartal 2022

Resultatopgørelsen

Nettorenteindtægterne er med t.kr. 59.384 mod t.kr. 57.382 i første kvartal 2021 steget med 3,5 %. Udlånsrenter er på et uændret niveau mens obligationsrenteindtægter og negative renteindtægter er forbedrede.

Banken har løbende siden 2020 bragt en bedre balance i forholdet mellem forrentningen af bankens overskudslikviditet og de negative indlånsrenter ved løbende at tilpasse de negative indlånsrenter. Disse forhold har en positiv indvirkning på nettorenteindtægterne i første kvartal af 2022.

Gebyr- og provisionsindtægter udviser en stigning på t.kr. 227 i forhold til samme periode i 2021. Det øgede garantiomfang, øget investeringsaktivitet og pensionsområdet påvirker posten positivt. Nettorente- og gebyrindtægter er derfor også vokset med t.kr. 2.412 til t.kr. 88.507 i første kvartal 2022.

Andre driftsindtægter udgør t.kr. 1.635, hvilket er en stigning på t.kr. 496 fra 1. kvartal 2021. Der er i nogen omfang tale om periodeforskydninger og derudover har banken realiseret engangsindtægter ved salg af materielle anlægsaktiver i 1. kvartal 2022.

Udvalgte Hoved- og nøgletal (tal ikke revideret)

1.000 kr.

	1. kvrt. 2022	4. kvrt. 2021	3. kvrt. 2021	2. kvrt. 2021	1. kvrt. 2021	4. kvrt. 2020	3. kvrt. 2020	2. kvrt. 2020
Nettorente- og gebyrindtægter	88.507	89.871	80.914	82.053	86.095	84.305	81.098	78.230
Omkostninger og afskrivninger	49.197	51.145	46.436	49.048	49.269	51.833	46.028	43.920
Andre driftsindtægter	1.635	2.244	1.762	1.040	1.139	2.026	1.122	1.134
Resultat før kursreguleringer og nedskrivninger	40.945	40.970	36.242	34.045	37.965	34.498	36.192	35.444
Kursreguleringer	-10.667	3.503	2.601	1.988	3.127	4.828	2.638	4.306
Nedskrivning på udlån m.v.	718	-33	-761	1.409	922	2.434	549	655
Resultat før skat	29.560	44.506	39.604	34.624	40.170	36.892	38.281	39.095

Nedskrivninger på udlån m.v. udgør t.kr. 718 mod t.kr. 922 i samme periode i 2021. Banken har siden COVID-19 indtraf i første kvartal af 2020 foretaget en løbende gennemgang af både kundeengagementer og brancher med henblik på afdækning af COVID-19 følger. Påvirkningen af det grønlandske samfund er efterhånden meget beskeden, og der ses positive tegn for turismens udvikling i 2022.

Den russiske invasion af Ukraine har og ventes fortsat at have en væsentlig påvirkning på vareforsyningerne og inflationen i hele Europa. I Grønland er effekten indtil videre ikke stor, men

Udgifter til personale og administration er på niveau med 1. kvartal 2021 og udgør t.kr. 47.063. Udviklingen dækker over et mindre fald i personaleudgifterne og en mindre stigning i øvrige administrationsudgifter.

Andre driftsudgifter, som består af drift og vedligehold af bankens bankbygninger er i første kvartal 2021 faldet med t.kr. 101 til t.kr. 302, sammenlignet med samme periode i 2021. Faldet skyldes periodeforskydninger i omkostningernes afholdelse.

Afskrivninger på materielle aktiver er stort set uændrede og udgør t.kr. 1.829 mod t.kr. 1.740 i samme periode 2021.

Resultatet før kursreguleringer og nedskrivninger udgør herefter tilfredsstillende t.kr. 40.945 mod t.kr. 37.965 i 1. kvartal af 2021.

Kursreguleringer viser et samlet kurstab på t.kr. 10.667 mod en kursgevinst i samme periode sidste år på t.kr. 3.127. Bankens beholdning af sektoraktier og valutaområdet har udviklet sig gunstigt i 1. kvartal. Stigningen i de mellemlange og lange renter og den generelle markedsuro har medført, at kursreguleringer på obligationer og børsnoterede aktier har udviklet sig negativt i 1. kvartal af 2022.

det må forventes på sigt også at have en vis effekt. Banken har ikke direkte eksponeringer mod Ukraine eller Rusland, men de afledte effekter af invasionen forventes også at påvirke Grønland.

I tillæg til de individuelle nedskrivninger har banken med udgangspunkt i ovenstående reduceret COVID-19 tillægget med 5 mio., men derudover fastholdt en betydelig managementreserve til imødegåelse af risici.

Resultat før skat udgør herefter t.kr. 29.560 og er dermed t.kr. 10.610 lavere end i samme periode i 2021.

Balance og egenkapital

Bankens udlån er i første kvartal steget tilfredsstillende med t.kr. 121.143 til t.kr. 3.904.824, mens bankens garantistillelser overfor kunder er steget med t.kr. 4.563 i forhold til ultimo 2021 og udgør ultimo marts 2022 t.kr. 1.786.028.

Bankens har reduceret sin beholdning af børsnoterede aktier og foreninger i 1. kvartal af 2022 og ved kvartalets udgang udgør aktier ialt t.kr. 117.475 hovedsageligt bestående af sektoraktier.

Bankens indlån, hvoraf den altovervejende del er anfordringsmidler, udgør ved udgangen af marts 2022 t.kr. 5.542.272, hvilket er en stigning i forhold til udgangen 2021 på t.kr. 178.401.

Bankens egenkapital er efter udbetaling af det på generalforsamlingen for 2021 vedtagne udbytte på t.kr. 72.000 reduceret fra t.kr. 1.267.911 til t.kr. 1.236.483.

Den samlede balance er herefter forøget med t.kr. 148.613 til t.kr. 7.375.601.

Usikkerhed ved indregning og måling

De væsentligste usikkerheder ved indregning og måling knytter sig til nedskrivninger på udlån, hensættelser på garantier og uudnyttede kreditfaciliteter samt værdiansættelse af ejendomme, uoterede papirer, samt finansielle instrumenter. Ledelsen vurderer, at usikkerheden ved regnskabsaflæggelsen er på et niveau, der er forsvarligt.

Finansielle risici

GrønlandsBANKEN er eksponeret over for forskellige finansielle risici, som styres på forskellige niveauer i organisationen. Bankens finansielle risici udgøres af:

Kreditrisiko: Risiko for tab som følge af, at debitorer eller modparter misligholder indgåede betalingsforpligtelser.

Markedsrisiko: Risiko for tab som følge af, at dagsværdien af finansielle instrumenter og afledte finansielle instrumenter fluktuerer ved ændringer i markedspriser. GrønlandsBANKEN henregner tre typer risici til markedsrisikoområdet: renterisiko, valutarisiko og aktierisiko.

Likviditetsrisiko: Risiko for tab som følge af, at finansieringsomkostningerne stiger uforholdsmæssigt meget, risikoen for at banken forhindres i at opretholde den vedtagne forretningsmodel, som følge af manglende finansiering/funding eller ultimativt risikoen for, at banken ikke kan honorere indgåede

betalingsforpligtelser ved forfald som følge af manglende finansiering/funding.

Operationel risiko: Risiko for at banken helt eller delvist må tage økonomiske tab som følge af utilstrækkelig eller uhensigtsmæssige interne procedurer, menneskelige fejl, IT-systemer mm.

Kapitalforhold

GrønlandsBANKEN skal i henhold til lovgivningen have et kapitalgrundlag, der understøtter risikoprofilen. Banken opgør kredit- og markedsrisikoen efter standardmetoden og operationel risiko efter basisindikatormetoden.

NEP-krav

Kravet til nedskrivningsegne passiver skal ses som et led i genopretning af pengeinstitutter. Dette indebærer, at institutter omfattet af kravet, skal opretholde en andel af kapitalinstrumenter og gældsforpligtelser, som i en afviklingssituation skal nedskrives eller konverteres før simple krav.

GrønlandsBANKEN fik d. 4. oktober 2021 fastsat et NEP-krav på 30,4% af bankens risikovægtede aktiver pr. ultimo 2020. NEP-kravet indføres i perioden 2022 til 2027. Den lineære indfasning bevirker, at banken i 2022 skal opfylde et NEP-krav på 2,53 %. Dette betyder, at banken henover de kommende år skal dække det indfasede krav ved udstedelse af kapitalinstrumenter og konsolidering af egenkapitalen.

Banken foretog i forlængelse af det fastsatte NEP-krav i oktober 2021 en udstedelse på kr. 50 mio. Senior Non-Preferred med henblik på målrettet dækning af NEP-kravet.

	1. kv. 2022	År 2021
Kapitalkrav		
Søjle I	8,00%	8,00%
Søjle II	2,70%	2,70%
Solvensbehov	10,70%	10,7%
SIFI bufferkrav	1,50%	1,50%
Kapitalbevaringsbufferkrav	2,50%	2,50%
Kapitalkrav	14,70%	14,7%
NEP-krav (lineær indfasning fra 1/1-22)	2,53%	0,00%
Samlet kapitalkrav	17,23%	14,7%
Kapitalgrundlag jf. note 19	1.199.874	1.201.358
SNP udstedelse	49.665	49.642
NEP kapitalgrundlag	1.249.539	1.251.000
NEP kapitalprocent	25,40%	25,40%
Kapitaloverdækning	8,17%	10,70%

Solid kapitalbase

I henhold til lov om finansiel virksomhed skal bestyrelsen og direktionen sikre, at GrønlandsBANKEN har et tilstrækkeligt kapitalgrundlag. Det tilstrækkelige kapitalgrundlag er den kapital, der efter ledelsens vurdering som minimum skal til for at dække alle risici.

GrønlandsBANKEN blev udpeget som SIFI-institut i april 2017. Med de i 2021 fastsatte krav for nedskrivningsegnete passiver forventer bestyrelsen, at det samlede kapitalberedskab skal øges over de kommende år. Bestyrelsen har som mål, at der skal være kapitalmæssig kapacitet til vækst i bankens forretning lige som der skal være tilstrækkelig kapital til at dække løbende udsving i de risici banken påtager sig. Bankens bestyrelse vedtog

derfor i 2021 en kapitalmålsætning med et fastlagt target for CET1 på 24%. GrønlandsBANKENS kapitalprocent er ved udgangen af 1. kvartal 2022 opgjort til 24,4.

Resultatet for 1. kvartal af 2022 er ikke verificeret af bankens revisor og indgår derfor ikke i kapitalprocenten. Indregnes resultatet for 1. kvartal af 2022 kan kapitalprocenten beregnes til 24,8 %.

Bankens individuelle solvensbehov er pr. ultimo marts 2022 opgjort til uændret 10,7%. GrønlandsBANKEN har dermed en kapitaloverdækning før bufferkrav på 13,7% eller t.kr. 670.654. Efter fradrag for kapitalbevaringsbufferkrav på 2,5 % og SIFI-bufferkrav på 1,5 % er overdækningen på 9,7 %.

GrønlandsBANKENS opgjorte individuelle solvensbehov efter 8+ model

	1. kvartal 2022		Ultimo 2021	
	Kapitalbehov	Solvensbehov i %	Kapitalbehov	Solvensbehov i %
Søjle I-kravet	394.087	8,0	393.339	8,0
Kreditrisiko	99.885	2,0	98.663	2,0
Markedsrisiko	21.113	0,4	21.910	0,4
Operationel risiko	10.126	0,2	10.117	0,2
Øvrige forhold	3.982	0,1	4.046	0,1
Solvensbehov	529.193	10,7	528.075	10,7

GrønlandsBANKEN har offentliggjort yderligere oplysninger om det opgjorte solvensbehov i en redegørelse på hjemmesiden <http://www.banken.gl/redegorelse/>

Banken havde ved udgangen af første kvartal et LCR-nøgletal på 236,7 % og opfylder dermed LCR-kravet som skal udgøre mindst 100 %.

Likviditet

Liquidity coverage ratio (LCR) er et minimumskrav i forholdet mellem kortfristede aktiver og passiver, der skal sikre en tilfredsstillende likviditetsgrad.

Bankens nødvendige funding baseres alene på indlån.

Tilsynsdiamanten

GrønlandsBANKEN har forholdt sig til pejlemærkerne i Finanstilsynets tilsynsdiamant. Diamanten angiver fem pejlemærker for pengeinstitutvirksomhed og det er bankens mål at leve op til

Sum af store eksponeringer

(max 175 % af egentlig kernekapital)

GrønlandsBANKEN 164,0 %

Ejendomseksponering

(mindre end 25 % af de samlede udlån og garantier)

GrønlandsBANKEN 22,7 %



Udlånvækst

(mindre end 20 % om året)

GrønlandsBANKEN 0,0 %

Likviditetspejle-mærke

(større end 100 %)

GrønlandsBANKEN 239,8 %

Stabil funding

(udlån/arbejdende kapital fratrukket obligationer med en restløbetid under 1 år) Grænseværdi: mindre end 1

GrønlandsBANKEN 0,6

disse. Det skal bemærkes, at af summen af store eksponeringer udgør 48%-point offentligt ejede selskaber.

Ejendomseksponeringen udgør 22,7%. Denne eksponering er med betydelig efterstående offentlig finansiering. Derudover er en del af eksponeringerne baseret på lejekontrakter med stat, selvstyre eller kommuner. Begge forhold vurderer banken er stabiliserende for den samlede brancheeksponering.

Investor Relations

GrønlandsBANKENS overordnede finansielle mål er at realisere et konkurrencedygtigt afkast til aktionærene. Kursen på GrønlandsBANKENS aktier er steget til kurs 618 ved udgangen af første kvartal 2022 i forhold til ultimo 2021, hvor kursen var 598.

På bankens ordinære generalforsamling 29. marts 2022 blev der vedtaget en udbyttebetaling på 40 kr. pr. aktie eller i alt kr. 72 mio. til bankens aktionærer, som blev udbetalt d. 31. marts 2022.

Seks aktionærer har meddelt aktiebesiddelser på over 5 % i henhold til aktieselskabslovens § 28a. Banken har ingen beholdning af egne aktier.

GrønlandsBANKENS mission, værdier og corporate governance

GrønlandsBANKEN driver bankvirksomhed i Grønland under fri konkurrence med inden- og udenlandske pengeinstitutter og leverer rådgivning og ydelser på det finansielle område til alle borgere og virksomheder i Grønland.

GrønlandsBANKENS mission skal ses i et bredere perspektiv, hvor GrønlandsBANKEN kan opfattes, som Hele Grønlands BANK. Det medfører et udvidet ansvar for at deltage positivt og aktivt i samfundsudviklingen og bidrage til at skabe muligheder til gavn for Grønland og samtidig sikre en solid finansiell virksomhed. Denne væsentlige rolle er GrønlandsBANKEN yderst bevidst om.

GrønlandsBANKENS værdier er fast forankrede i banken og hos medarbejderne. Værdierne er Engagerede, Ordentlige, Kundeorienterede og Udviklingsorienterede. Værdierne virker som rettesnor for, hvorledes banken agerer og ønsker at blive opfattet i og udenfor banken.

GrønlandsBANKEN forholder sig til samtlige Corporate Governance anbefalinger og ledelsesbekendtgørelsen og det er bankens mål, til enhver tid og i videst muligt omfang, at følge anbefalingerne. Bankens Corporate Governance redegørelse kan findes på bankens hjemmeside www.banken.gl.

Forventninger til resten af 2022

I 2020 og 2021 er det forventningen, at Grønland havde en positiv økonomisk vækst på trods af COVID-19. GrønlandsBANKEN forventer også en økonomisk vækst i 2022.

På denne baggrund forventes udlånet at udvikle sig positivt frem mod udgangen af året. Indlånet forventes på niveau med ultimo 2021.

Banken vil være påvirket negativt, hvis COVID-19-pandemien genopblusser i betydeligt omfang eller hvis den igangværende krise i forlængelse af Ruslands invasion af Ukraine har tiltagende effekt på det grønlandske samfund.

De samlede basisindtægter forventes at stige i 2022, hvor særligt den forventede forøgede udlånmængde, fuld effekt af negative renter på indlån og udvikling i bankens pensions-, forsikrings- og investeringsprodukter er de primære årsager.

De samlede omkostninger inkl. afskrivninger forventes moderat højere end i 2021. Der forventes en mere afdæmpet udvikling i personaleomkostninger. På administrationsomkostninger forventes også en mindre stigning primært på IT-området.

Det er bankens vurdering, at boniteten i låneporteføljen er tilfredsstillende. Nedskrivninger på udlån forventes derfor fortsat på et lavt men normaliseret niveau.

På baggrund af renteniveauet må der for 2022 som helhed fortsat forventes moderate kurstab på bankens børsnoterede værdipapirer. Der forventes kursgevinster fra valutaområdet og sektoraktier.

Ved aflæggelse af årsrapport for 2021 var forventningen til resultat før skat i 2022 i intervallet kr. 120-140 mio., som med baggrund i den ovenfor beskrevne usikkerhed fastholdes.

Ledespåtegning

Bestyrelse og direktion har i dag behandlet og godkendt kvartalsrapporten for perioden 1. januar – 31. marts 2022 for GrønlandsBANKEN, aktieselskab.

Kvartalsrapporten er aflagt i overensstemmelse med lov om finansiel virksomhed og ledelsesberetningen er udarbejdet i overensstemmelse med lov om finansiel virksomhed. Kvartalsrapporten er herudover udarbejdet i overensstemmelse med yderligere danske oplysningskrav for børsnoterede finansielle virksomheder.

Det er vores opfattelse, at kvartalsrapporten giver et retvisende billede af bankens aktiver, passiver og finansielle stilling pr. 31. marts 2022, samt af resultatet af bankens aktiviteter for første kvartal i 2022.

Ledelsesberetningen indeholder efter vores opfattelse en retvisende redegørelse for udviklingen i bankens aktiviteter og økonomiske forhold, samt en beskrivelse af de væsentligste risici og usikkerhedsfaktorer, som GrønlandsBANKEN står overfor.

Nuuk, den 10. maj 2022

Direktion

Martin Birkmose Kviesgaard

Bestyrelse

Gunnar í Liða

formand

Kristian Frederik Lennert

næstformand

Maliina Bitsch Abelsen

Malene Meilfart Christensen

Lars Holst

Yvonne Jane Poulsen Kyed

Niels Peter Fleischer Rex

Peter Angutinguaq Wistoft

Ellen Dalsgaard Zdravkovic



Resultatopgørelse og totalindkomstopgørelse

1.000 kr.

Noter		1. kvartal 2022	hele året 2021	1. kvartal 2021
3	Renteindtægter	55.162	223.790	55.178
4	Negative renteindtægter	-2.793	-13.033	-3.258
5	Renteudgifter	260	1.019	125
6	Positive renteudgifter	7.275	24.383	5.587
	Netto renteindtægter	59.384	234.121	57.382
	Udbytte af aktier m.v.	171	913	60
7	Gebyrer og provisionsindtægter	29.081	104.794	28.854
	Afgivne gebyrer og provisionsudgifter	129	895	201
	Netto rente- og gebyrindtægter	88.507	338.933	86.095
8	Kursreguleringer	-10.667	11.219	3.127
	Andre driftsindtægter	1.635	6.185	1.139
9	Udgifter til personale og administration	47.063	186.385	47.123
	Af- og nedskrivninger på materielle aktiver	1.829	7.014	1.740
	Andre driftsudgifter	305	2.497	406
17	Nedskrivninger på udlån m.v.	718	1.537	922
	Resultat før skat	29.560	158.904	40.170
10	Skat	-10.169	26.072	-1.281
	Periodens resultat	39.729	132.832	41.451
	TOTALINDKOMSTOPGØRELSE			
	Periodens resultat	39.729	132.832	41.451
	Anden totalindkomst:			
	Værdiregulering af ejendomme	1.124	4.346	1.060
	Værdiregulering af ydelsesbaseret fratrædelses-/pensionsordning	0	-32	0
	Skat af værdiregulering ejendomme	-281	-1.152	-281
	Anden totalindkomst i alt	843	3.162	779
	Periodens totalindkomst	40.572	135.994	42.230

Balance

1.000 kr.

Noter	AKTIVER	31. marts 2022	31. december 2021	31. marts 2021
	Kassebeholdning og anf.tilgodeh. hos centralbanker	1.405.167	1.434.027	1.143.058
11	Tilgodehavender hos kreditinstitutter og centralbanker	122.300	57.293	410.033
17	Udlån og andre tilgodehavender til amortiseret kostpris	3.904.824	3.783.681	3.905.129
12	Obligationer til dagsværdi	1.088.019	1.100.975	1.002.716
	Aktier m.v.	117.475	138.902	131.889
13	Aktiver tilknyttet puljeordninger	381.028	360.537	249.483
	Grunde og bygninger i alt, domicilejendomme	247.261	247.292	240.636
	Øvrige materielle aktiver	6.714	6.652	6.329
	Andre aktiver	97.987	93.798	82.366
	Periodeafgrænsningsposter	4.826	3.831	5.830
	Aktiver i alt	7.375.601	7.226.988	7.177.469
	PASSIVER			
	Gæld til kreditinstitutter og centralbanker	9.128	13.145	10.785
14	Indlån og anden gæld	5.542.272	5.363.871	5.571.272
	Indlån i puljeordninger	381.028	360.537	249.483
15	Udstedte obligationer til amortiseret kostpris	49.665	49.642	0
	Aktuelle skatteforpligtelser	30.408	22.615	33.241
	Andre passiver	50.453	53.911	63.419
	Periodeafgrænsningsposter	3.526	7.499	2.545
	Gæld i alt	6.066.480	5.871.220	5.930.745
	Hensættelser til pensioner og lignende forpligtelser	1.771	1.705	1.455
	Hensættelser til udskudt skat	50.607	68.326	52.484
	Hensættelser til tab på garantier	10.362	7.673	8.979
	Andre hensatte forpligtelser	5.144	5.351	5.160
	Hensættelser til tab på uudnyttede kreditfaciliteter	4.754	4.802	4.499
	Hensatte forpligtelser i alt	72.638	87.857	72.577
	Egenkapital			
16	Aktiekapital	180.000	180.000	180.000
	Opskrivningshenlæggelser	38.471	37.628	35.528
	Overført overskud	1.018.012	978.283	958.619
	Foreslået udbytte	0	72.000	0
	Egenkapital i alt	1.236.483	1.267.911	1.174.147
	Passiver i alt	7.375.601	7.226.988	7.177.469

- 1 Regnskabspraksis
 2 Regnskabsmæssige skøn
 18 Eventualforpligtelser
 19 Kapitalforhold og solvens

Egenkapitalopgørelse

1.000 kr.

	Aktiekapital	Opskrivnings- henlæggelser	Overført overskud	Foreslået udbytte	Egenkapital i alt
Egenkapital 01. januar 2021	180.000	34.749	917.168	45.000	1.176.917
Udbetalt udbytte				-45.000	
Anden totalindkomst		779			779
Periodens resultat			41.451		41.451
Egenkapital 31. marts 2021	180.000	35.528	958.619	0	1.174.147
Anden totalindkomst		2.100	283		2.383
Periodens resultat			19.381	72.000	91.381
Egenkapital 31. december 2021	180.000	37.628	978.283	72.000	1.267.911
Egenkapital 01. januar 2022	180.000	37.628	978.283	72.000	1.267.911
Udbetalt udbytte				-72.000	-72.000
Anden totalindkomst		843			843
Periodens resultat			39.729		39.729
Egenkapital 31. marts 2022	180.000	38.471	1.018.012	0	1.236.483



Noteoversigt

1.	Regnskabspraksis m.v.	16
2.	Væsentlige regnskabsmæssige skøn	16
3.	Renteindtægter	17
4.	Negative renteindtægter	17
5.	Renteudgifter	17
6.	Positive renteudgifter	17
7.	Gebyrer og provisionsindtægter	17
8.	Kursreguleringer	17
9.	Udgifter til personale og administration	18
10.	Skat	18
11.	Tilgodehavender hos kreditinstitutter og centralbanker	19
12.	Obligationer	19
13.	Aktier tilknyttet puljeordninger	19
14.	Indlån	19
15.	Udstedte obligationer til amortiseret kostpris	19
16.	Aktiekapital	19
17.	Udlån	19
18.	Eventualforpligtelser	23
19.	Kapitalforhold og solvens	23

Noter til delårsrapporten

1. Regnskabspraksis m.v.

Delårsrapporten er udarbejdet i overensstemmelse med lov om finansiell virksomhed, bekendtgørelse om finansielle rapporter for kreditinstitutter og fondsmæglerselskaber m.fl. og danske oplysningskrav til delårsrapporter for børsnoterede finansielle selskaber.

Den anvendte regnskabspraksis er uændret i forhold til årsrapporten for 2021.

Skat, der består af den aktuelle skat og ændring af udskudt skat, indregnes i resultatopgørelsen med den del, der kan henføres til

periodens resultat, og direkte på egenkapitalen med den del, der kan henføres til poster direkte på egenkapitalen.

Ved opgørelse af den skattepligtige indkomst er der i Grønland fradragsret for udbytte til det udbyttebetalende selskab. Den skattemæssige værdi heraf tillægges derfor egenkapitalen på tidspunktet for generalforsamlingens godkendelse af udbyttet.

Udskudte skatteaktiver indregnes i balancen med den værdi, hvortil aktivet forventes at kunne realiseres. Delårsrapporten er ikke revideret eller reviewet.

2. Væsentlige regnskabsmæssige skøn

Opgørelse af den regnskabsmæssige værdi af visse aktiver og forpligtelser er forbundet med en vis usikkerhed og et skøn over hvordan fremtidige begivenheder påvirker værdien af disse aktiver og forpligtelser. De væsentligste skøn vedrører:

- måling af udlån, garantier og uudnyttede kreditfaciliteter
- finansielle instrumenter
- dagsværdi af domicilejendomme
- hensatte forpligtelser

Unoterede finansielle instrumenter der primært omfatter sektoraktier, og som måles til skønnede dagsværdier.

Værdiansættelse af bankens domicilejendomme er forbundet med væsentlige regnskabsmæssige skøn og vurderinger, herunder forventninger til ejendommenes fremtidige afkast og de fastsatte afkastprocenter.

For hensatte forpligtelser er der væsentlige skøn forbundet med fastlæggelse af fremtidig medarbejderomsætningshastighed, samt fastsættelse af renteforpligtelse på skattebegünstigede opsparingskonti.

1.000 kr.	1. kvartal 2022	hele året 2021	1. kvartal 2021
3. Renteindtægter			
Udlån	53.936	220.044	54.407
Obligationer	1.226	3.746	771
I alt renteindtægter	55.162	223.790	55.178
4. Negative renteindtægter			
Tilgodehavender hos kreditinstitutter og centralbanker	-2.476	-11.008	-2.664
Valuta-, rente-, aktie-, råvare- og andre kontrakter samt afledte finansielle instrumenter	-317	-2.025	-594
I alt negative renter	-2.793	-13.033	-3.258
5. Renteudgifter			
Kreditinstitutter og centralbanker	6	6	2
Indlån	254	988	123
Udstedte obligationer	0	25	0
I alt renteudgifter	260	1.019	125
6. Positive renteudgifter			
Indlån og anden gæld	7.275	24.383	5.587
I alt positive renteudgifter	7.275	24.383	5.587
7. Gebyrer og provisionsindtægter			
Værdipapirer og depoter	1.090	6.359	841
Betalingsformidling	8.951	39.654	9.917
Lånesagsgebyrer	1.173	5.817	1.200
Garantiprovision	7.571	30.718	7.411
Øvrige gebyrer og provisioner	10.296	22.246	9.485
I alt gebyrer og provisionsindtægter	29.081	104.794	28.854
8. Kursreguleringer			
Udlån til dagsværdi	-2.904	-6.670	-1.401
Obligationer	-13.266	-6.473	-3.089
Aktier	1.445	12.922	5.147
Valuta	1.253	4.519	1.000
Afledte finansielle instrumenter	2.805	6.921	1.470
I alt kursreguleringer	-10.667	11.219	3.127

1.000 kr.	1. kvartal 2022	hele året 2021	1. kvartal 2021
9. Udgifter til personale og administration			
Personaleudgifter			
Lønninger	21.620	83.188	22.079
Øvrige personaleudgifter	618	2.302	784
Pensioner	2.691	10.535	2.566
Udgifter til social sikring	115	535	224
I alt	25.044	96.560	25.653
Øvrige administrationsudgifter	22.019	89.825	21.470
Heltidsmedarbejdere, gns. antal	137,7	137,7	138,7
Heraf lønninger og vederlag til bestyrelse og direktion i alt	1.522	5.583	1.466
Fem øvrige ansatte (1. kv. 2021: 4 ansatte), hvis aktivitet har væsentlig indflydelse på bankens risikoprofil:			
Lønninger og pension, inkl. fri bil og andre goder	1.621	5.603	1.334
10. Skat			
25 % af resultatet før skat	7.390	39.726	10.043
Nedslag for betalt udbytteskat	-38	-217	-13
6 % -tillæg	441	2.370	601
I alt skat af ordinært resultat	7.793	41.879	10.631
Betalt udbytteskat	38	217	13
Ændring af udskudt skat som følge af ændring af tillæg til selskabsskat	0	-4.099	0
Korrektion af udskudt skat primo	1.080	0	0
Skatteværdi af udbetalt udbytte	-19.080	-11.925	-11.925
I alt skat	-10.169	26.072	-1.281
Udskudt skat	1.361	3.046	281
Skatteværdi af udbetalt udbytte	-19.080	0	-11.925
Skat til betaling	7.550	23.026	10.363

Der er ikke betalt selskabsskat i perioden.

1.000 kr.	1. kvartal 2022	hele året 2021	1. kvartal 2021
11. Tilgodehavender hos kreditinstitutter og centralbanker			
Tilgodehavender på opsigelse hos centralbanker	0	0	0
Tilgodehavender hos kreditinstitutter	122.300	57.293	410.033
I alt tilgodehavender	122.300	57.293	410.033
12. Obligationer			
Af obligationsbeholdningen er nominelt stillet t.kr. 50.000 til sikkerhed for mellemværender med Danmarks Nationalbank			
13. Aktiver tilknyttet puljeordninger			
Investeringsforeninger	381.005	359.866	249.449
Ikke placerede midler	23	671	34
I alt	381.028	360.537	249.483
14. Indlån			
På anfordring	5.014.523	4.826.448	4.959.850
Med opsigelsesvarsel	285.564	294.802	382.390
Særlige indlånsformer	242.185	242.621	229.032
I alt indlån	5.542.272	5.363.871	5.571.272
15. Udstedte obligationer til amortiseret kostpris			
Obligationsudstedelse	49.665	49.642	0
I alt	49.665	49.642	0
Lånet er optaget som Senior Non-Preferred 27. oktober 2021 og forfalder til fuld indfrielse 27. oktober 2026. Banken har mulighed for førtidsindsindfrielse fra den 27. oktober 2025.			
16. Aktiekapital			
Bankens aktiekapital består af 1.800.000 aktier á kr. 100.			
Egne aktier			
Antal egne aktier	0	0	0
17. Udlån			
Nedskrivninger på udlån, garantier og uudnyttede faciliteter:			
Nye nedskrivninger vedr. nye faciliteter	4.325	29.455	4.376
Tilbageførsel nedskrivninger vedr. indfrieede faciliteter	-5.301	-25.917	-13.771
Nedskrivninger netto i året som følge af ændringer i kreditrisikoen	1.688	-723	10.838
Tab uden forudgående nedskrivninger	342	647	166
Indgået på tidligere afskrevne fordringer	-336	-1.925	-687
Indregnet i resultatopgørelsen	718	1.537	922

1.000 kr.

	Stadie 1	Stadie 2	Stadie 3	I alt
Nedskrivninger på udlån				
31.03.2022				
Primo perioden	21.314	67.951	85.104	174.369
Nye nedskrivninger vedr. nye faciliteter i året	1.125	1.975	753	3.853
Tilbageførte nedskrivninger vedr. indfrieede faciliteter	-772	-407	-3.839	-5.018
Ændringer af primonedskrivninger - overførsel til stadie 1	14.974	-12.593	-2.381	0
Ændringer af primonedskrivninger - overførsel til stadie 2	-390	1.232	-842	0
Ændringer af primonedskrivninger - overførsel til stadie 3	-12	-1.314	1.326	0
Nedskrivninger netto i året som følge af ændringer i kreditrisikoen	-21.468	10.685	10.018	-765
Tidligere nedskrevet, nu endelig tabt			-2.852	-2.852
Renter af nedskrevne faciliteter			1.280	1.280
Nedskrivninger i alt	14.771	67.529	88.567	170.867

Nedskrivninger på garantier**31.03.2022**

Primo perioden	744	2.071	4.858	7.673
Nye nedskrivninger vedr. nye faciliteter i året	135	224	38	397
Tilbageførte nedskrivninger vedr. indfrieede faciliteter	0	-23	-35	-58
Ændringer af primonedskrivninger - overførsel til stadie 1	1.559	-1.524	-35	0
Ændringer af primonedskrivninger - overførsel til stadie 2	-10	49	-39	0
Ændringer af primonedskrivninger - overførsel til stadie 3	-3	-44	47	0
Nedskrivninger netto i året som følge af ændringer i kreditrisikoen	-1.401	290	3.461	2.350
Nedskrivninger i alt	1.024	1.043	8.295	10.362

Nedskrivninger på uudnyttede trækingsretter**31.03.2022**

Primo perioden	1.203	1.037	2.561	4.801
Nye nedskrivninger vedr. nye faciliteter i året	74	0	1	75
Tilbageførte nedskrivninger vedr. indfrieede faciliteter	-88	-104	-33	-225
Ændringer af primonedskrivninger - overførsel til stadie 1	296	-290	-6	0
Ændringer af primonedskrivninger - overførsel til stadie 2	-8	8	0	0
Ændringer af primonedskrivninger - overførsel til stadie 3	0	0	0	0
Nedskrivninger netto i året som følge af ændringer i kreditrisikoen	-330	-223	656	103
Nedskrivninger i alt	1.147	428	3.179	4.754

1.000 kr.

	Stadie 1	Stadie 2	Stadie 3	I alt
Nedskrivninger på udlån				
31.12.2021				
Primo perioden	14.202	71.617	86.174	171.993
Nye nedskrivninger vedr. nye faciliteter i året	5.424	13.766	7.459	26.649
Tilbageførte nedskrivninger vedr. indfrieede faciliteter	-3.079	-11.891	-8.562	-23.532
Ændringer af primonedskrivninger - overførsel til stadie 1	19.607	-11.812	-7.795	0
Ændringer af primonedskrivninger - overførsel til stadie 2	-1.397	2.581	-1.184	0
Ændringer af primonedskrivninger - overførsel til stadie 3	-59	-1.148	1.207	0
Nedskrivninger netto i året som følge af ændringer i kreditrisikoen	-13.384	4.838	10.957	2.411
Tidligere nedskrevet, nu endelig tabt	0	0	-6.975	-6.975
Renter af nedskrevne faciliteter	0	0	3.823	3.823
Nedskrivninger i alt	21.314	67.951	85.104	174.369

Nedskrivninger på garantier**31.12.2021**

Primo perioden	554	655	8.681	9.890
Nye nedskrivninger vedr. nye faciliteter i året	342	677	865	1.884
Tilbageførte nedskrivninger vedr. indfrieede faciliteter	-5	-4	-125	-134
Ændringer af primonedskrivninger - overførsel til stadie 1	534	-188	-346	0
Ændringer af primonedskrivninger - overførsel til stadie 2	-17	4.051	-4.034	0
Ændringer af primonedskrivninger - overførsel til stadie 3	-2	-3	5	0
Nedskrivninger netto i året som følge af ændringer i kreditrisikoen	-662	-3.117	-188	-3.967
Nedskrivninger i alt	744	2.071	4.858	7.673

Nedskrivninger på uudnyttede trækingsretter**31.12.2021**

Primo perioden	746	239	4.312	5.297
Nye nedskrivninger vedr. nye faciliteter i året	769	151	2	922
Tilbageførte nedskrivninger vedr. indfrieede faciliteter	-273	-48	-1.930	-2.251
Ændringer af primonedskrivninger - overførsel til stadie 1	159	-107	-52	0
Ændringer af primonedskrivninger - overførsel til stadie 2	-35	58	-23	0
Ændringer af primonedskrivninger - overførsel til stadie 3	0	0	0	0
Nedskrivninger netto i året som følge af ændringer i kreditrisikoen	-163	744	252	833
Nedskrivninger i alt	1.203	1.037	2.561	4.801

1.000 kr.

	Stadie 1	Stadie 2	Stadie 3	I alt
Nedskrivninger på udlån				
31.03.2021				
Primo perioden	14.202	71.617	86.174	171.993
Nye nedskrivninger vedr. nye faciliteter i året	574	601	2.432	3.607
Tilbageførte nedskrivninger vedr. indfrieede faciliteter	-281	-9.169	-2.495	-11.945
Ændringer af primonedskrivninger - overførsel til stadie 1	21.114	-19.744	-1.370	0
Ændringer af primonedskrivninger - overførsel til stadie 2	-1.020	1.479	-459	0
Ændringer af primonedskrivninger - overførsel til stadie 3	-17	-635	652	0
Nedskrivninger netto i året som følge af ændringer i kreditrisikoen	-19.255	19.523	11.222	11.490
Tidligere nedskrevet, nu endelig tabt			-303	-303
Renter af nedskrevne faciliteter			1.210	1.210
Nedskrivninger i alt	15.317	63.672	97.063	176.052

Nedskrivninger på garantier**31.03.2021**

Primo perioden	554	655	8.681	9.890
Nye nedskrivninger vedr. nye faciliteter i året	102	288	0	390
Tilbageførte nedskrivninger vedr. indfrieede faciliteter	-3	-2	-56	-61
Ændringer af primonedskrivninger - overførsel til stadie 1	1.862	-176	-1.686	0
Ændringer af primonedskrivninger - overførsel til stadie 2	-34	34	0	0
Ændringer af primonedskrivninger - overførsel til stadie 3	-2	-2	4	0
Nedskrivninger netto i året som følge af ændringer i kreditrisikoen	-1.804	1.007	-443	-1.240
Nedskrivninger i alt	675	1.804	6.500	8.979

Nedskrivninger på uudnyttede trækingsretter**31.03.2021**

Primo perioden	746	239	4.312	5.297
Nye nedskrivninger vedr. nye faciliteter i året	5	6	368	379
Tilbageførte nedskrivninger vedr. indfrieede faciliteter	-85	-31	-1.649	-1.765
Ændringer af primonedskrivninger - overførsel til stadie 1	40	-40	0	0
Ændringer af primonedskrivninger - overførsel til stadie 2	-16	16	0	0
Ændringer af primonedskrivninger - overførsel til stadie 3	0	-14	14	0
Nedskrivninger netto i året som følge af ændringer i kreditrisikoen	-302	122	768	588
Nedskrivninger i alt	388	298	3.813	4.499

1.000 kr.	1. kvartal 2022	hele året 2021	1. kvartal 2021
18. Eventualforpligtelser			
Tabsgarantier for realkreditudlån	1.004.580	942.401	1.114.410
Tinglysnings- og konverteringsgarantier	182.416	306.503	168.632
Øvrige garantier	599.032	532.561	521.631
Garantier m.v. i alt	1.786.028	1.781.465	1.804.673
Hensættelsessaldo på garantier	10.362	9.890	8.979
Hensættelsessaldo på uudnyttede kreditfaciliteter	4.754	5.297	4.499
<p>Banken er medlem af BEC (BEC Financial Technologies a.m.b.a.). Banken er ved en eventuel udtrædelse forpligtet til at betale en udtrædelsesgodtgørelse til BEC på størrelse med de foregående 5 års IT-omkostninger. Banken er i lighed med resten af den danske pengeinstitutsektor forpligtet til at foretage indbetalinger til Afviklings- og Garantiformuen.</p>			
19. Kapitalforhold og solvens			
Kreditrisiko	4.067.384	4.070.758	4.270.701
CVA risiko	6.154	1.720	2.767
Markedsrisiko	212.905	204.615	189.177
Operationel risiko	639.644	639.644	615.611
Risikovægtede poster i alt	4.926.087	4.916.737	5.078.256
Egenkapital primo perioden	1.267.911	1.176.917	1.176.917
Periodens totalindkomst	0	135.994	0
Korrektion af udskudt tidligere år	-1.080	0	0
Foreslået udbytte, regnskabsmæssig påvirkning	19.080	-52.920	11.925
Udbetalt udbytte	-72.000	-45.000	-45.000
Ramme for andel egne aktier	-11.124	-10.764	-11.160
Fradrag for forsigtig værdiansættelse	-1.456	-1.490	-1.383
Fradrag for Non-Performing-Exposures	-1.484	-1.379	0
Egentlig kernekapital	1.199.847	1.201.358	1.131.299
Kapitalgrundlag	1.199.847	1.201.358	1.131.299
Kapitalprocent	24,4	24,4	22,3
Kernekapitalprocent	24,4	24,4	22,3
Lovkrav til kapitalprocent	8,0	8,0	8,0

ATUARFIA

