



AKCINĖS BENDROVĖS „KLAIPĖDOS NAFTA“

**SUTRUMPINTOS KONSOLIDUOTOS IR ATSKIROS FINANSINĖS ATASKAITOS,
PARENGTOS PAGAL TARPTAUTINIUS FINANSINĖS ATSKAITOMYBĖS STANDARTUS,
PRIIMTUS TAIKYTI EUROPOS SĄJUNGOJE**

**UŽ ŠEŠIŲ MĖNESIŲ LAIKOTARPĮ, PASIBAIGUSĮ 2021 M. BIRŽELIO 30 D.
(NEAUDITUOTA)**

TURINYS

FINANSINĖS BŪKLĖS ATASKAITA	3
BENDRŲJŲ PAJAMŲ ATASKAITA	5
NUOSAVO KAPITALO POKYČIŲ ATASKAITA.....	7
PINIGŲ SRAUTŲ ATASKAITA.....	9
FINANSINIŲ ATASKAITŲ AIŠKINAMASIS RAŠTAS	11
ATSAKINGŲ ASMENŲ PATVIRTINIMAS	22

FINANSINĖS BŪKLĖS ATASKAITA

Pastabos	Grupė		Bendrovė	
	2021-06-30 (neaudituotos)	2020-12-31 (audituotos)	2021-06-30 (neaudituotos)	2020-12-31 (audituotos)
TURTAS				
Ilgalaikis turtas				
Nematerialusis turtas	434	496	218	288
Nekilnojamasis turtas, įranga ir įrengimai	3 198.631	201.845	198.497	201.719
Teisė naudotis turtu	3 349.849	357.053	349.849	357.053
Ilgalaikės gautinos sumos ir sukauptos nuomos pajamos	7 87	349	87	349
Investicijos į dukterines įmones	-	-	4.578	4.553
Investicijos į asocijuotas įmones	203	256	203	256
Ilgalaikio turto iš viso	549.204	559.999	553.432	564.218
Trumpalaikis turtas				
Atsargos	5 1.880	2.415	1.856	2.397
Iš pirkėjų ir kitos gautinos sumos	6 12.920	10.646	11.822	9.941
Sutarčių turtas	7 945	1.311	945	1.311
Išankstinis pelno mokesčio apmokėjimas	349	349	349	349
Trumpalaikiai terminuoti indėliai	8 -	24.000	-	24.000
Kitas finansinis turtas	1.297	1.898	1.297	1.898
Pinigai ir pinigų ekvivalentai	9 59.733	51.076	55.799	47.433
Trumpalaikio turto iš viso	77.124	91.695	72.068	87.329
Turto iš viso	626.328	651.694	625.500	651.547

(tęsinys kitame puslapyje)

Aiškinamasis raštas yra sudėtinė šių finansinių ataskaitų dalis.

FINANSINĖS BŪKLĖS ATASKAITA (TĘSINYS)

	Pastabos	Grupė		Bendrovė	
		2021-06-30 (neaudituotos)	2020-12-31 (audituotos)	2021-06-30 (neaudituotos)	2020-12-31 (audituotos)
NUOSAVAS KAPITALAS IR ĮSIPAREIGOJIMAI					
Nuosavas kapitalas					
Įstatinis kapitalas	1	110.315	110.505	110.315	110.505
Akcijų priedai		4.002	4.002	4.002	4.002
Savos akcijos (-)		-	(267)	-	(267)
Rezervai		94.604	68.947	94.604	68.947
Užsienio valiutos perkainavimo rezervas		(5)	(72)	-	-
Nepaskirstytasis pelnas		(6.825)	33.211	(7.239)	33.272
Nuosavo kapitalo iš viso		202.091	216.326	201.682	216.459
Po vienerių metų mokėtinos sumos ir įsipareigojimai					
Atidėtojo pelno mokesčio įsipareigojimas		7.331	8.605	7.331	8.605
Ilgalaikių išmokų darbuotojams įsipareigojimas		618	632	618	632
Paskolos	10	97.727	92.704	97.727	92.704
Dotacijos susijusios su turtu	11	5.718	5.817	5.718	5.817
Nuomos įsipareigojimai	10	252.819	265.339	252.819	265.339
Po vienerių metų mokėtinų sumų ir įsipareigojimų iš viso		364.213	373.097	364.213	373.097
Per vienerius metus mokėtinos sumos ir įsipareigojimai					
Trumpalaikių išmokų darbuotojams įsipareigojimas		13	43	13	43
Paskolos	10	3.779	3.806	3.779	3.806
Nuomos įsipareigojimai	10	41.599	40.280	41.599	40.280
Prekybos skolos ir kitos mokėtinos sumos	12	6.873	7.946	6.628	7.720
Išvestinės finansinės priemonės	13	304	1.946	304	1.946
Su darbo santykiais susiję įsipareigojimai	14	1.961	2.731	1.787	2.677
Atidėjiniai		1.789	1.709	1.789	1.709
Sutarčių įsipareigojimai		3.706	3.810	3.706	3.810
Per vienerius metus mokėtinų sumų ir įsipareigojimų iš viso		60.024	62.271	59.605	61.991
Nuosavo kapitalo ir įsipareigojimų iš viso		626.328	651.694	625.500	651.547

Aiškkinamasis raštas yra sudėtinė šių finansinių ataskaitų dalis.

BENDRŲJŲ PAJAMŲ ATASKAITA

	Pastabos	Grupė		Grupė	
		Šešių mėnesių laikotarpis, pasibaigęs 2021 m. birželio 30 d. (neaudituota)	Trijų mėnesių laikotarpis, pasibaigęs 2021 m. birželio 30 d. (neaudituota)	Šešių mėnesių laikotarpis, pasibaigęs 2020 m. birželio 30 d. (neaudituota)	Trijų mėnesių laikotarpis, pasibaigęs 2020 m. birželio 30 d. (neaudituota)
Pajamos iš sutarčių su klientais	15	31.629	15.956	40.737	20.728
Pardavimo savikaina	16	(26.887)	(13.679)	(25.094)	(12.460)
Bendrasis pelnas		4.742	2.277	15.643	8.268
Veiklos sąnaudos	17	(3.539)	(1.642)	(4.714)	(2.725)
Kitos pajamos ir (sąnaudos)		21	13	15	5
Veiklos pelnas		1.224	648	10.944	5.548
Finansinės veiklos pajamos	18	1.264	(616)	2.655	2.583
Finansinės veiklos (sąnaudos)	18	(10.343)	3.211	(1.440)	4.222
Asocijuotų įmonių grynojo pelno (nuostolių) dalis		(53)	-	-	-
Pelnas (nuostolis) prieš apmokestinimą		(7.908)	3.243	12.159	12.353
Pelno mokesčio pajamos (sąnaudos)		1.144	(938)	(2.747)	(2.564)
Grynasis pelnas (nuostolis)		(6.764)	2.305	9.412	9.789
Kitos bendrosios pajamos (sąnaudos)					
Straipsniai, kurie niekada nebus pergrupuoti į pelną (nuostolius)		-	-	-	-
Straipsniai, kurie bus arba gali būti pergrupuoti į pelną (nuostolius)		-	-	-	-
Valiutų kursų skirtumai dėl užsienio įmonių finansinių ataskaitų perskaiciavimo		67	103	(44)	(28)
Laikotarpio bendrosios pajamos iš viso		(6.697)	2.408	9.368	9.761
Pelno paskirstymas:					
Bendrovės akcininkams		(6.764)	2.305	9.412	9.789
Nekontroliuojančiai daliai		-	-	-	-
Bendrosios pajamos skirstomos:					
Bendrovės akcininkams		(6.697)	2.408	9.368	9.761
Nekontroliuojančiai daliai		-	-	-	-
Pelnas ir sumažintas pelnas, tenkantis vienai akcijai (eurais)	19	(0,018)	0,006	0,025	0,026

Aiškinamasis raštas yra sudėtinė šių finansinių ataskaitų dalis.

BENDRŲJŲ PAJAMŲ ATASKAITA (TĘSINYS)

Pastabos	Bendrovė		Bendrovė		
	Šešių mėnesių laikotarpis, pasibaigęs 2021 m. birželio 30 d. (neaudituota)	Trijų mėnesių laikotarpis, pasibaigęs 2021 m. birželio 30 d. (neaudituota)	Šešių mėnesių laikotarpis, pasibaigęs 2020 m. birželio 30 d. (neaudituota)	Trijų mėnesių laikotarpis, pasibaigęs 2020 m. birželio 30 d. (neaudituota)	
Pajamos iš sutarčių su klientais	15	30.090	15.130	39.654	19.881
Pardavimo savikaina	16	(26.386)	(13.408)	(24.803)	(12.287)
Bendrasis pelnas		3.704	1.722	14.851	7.594
Veiklos sąnaudos	17	(3.087)	(1.415)	(4.067)	(2.283)
Kitos pajamos		21	13	15	5
Veiklos pelnas		638	320	10.799	5.316
Finansinės veiklos pajamos	18	1.215	(665)	2.649	2.577
Finansinės veiklos (sąnaudos)	18	(10.311)	3.188	(1.382)	4.280
Asocijuotų įmonių grynojo pelno (nuostolių) dalis		(53)	-	-	-
Pelnas (nuostolis) prieš apmokestinimą		(8.511)	2.843	12.066	12.173
Pelno mokesčio pajamos (sąnaudos)		1.272	(887)	(2.746)	2.563
Grynasis pelnas (nuostolis)		(7.239)	1.956	9.320	9.610
Kitos bendrosios pajamos (sąnaudos)					
Straipsniai, kurie niekada nebus pergrupuoti į pelną (nuostolius)		-	-	-	-
Straipsniai, kurie bus arba gali būti pergrupuoti į pelną (nuostolius)		-	-	-	-
Laikotarpio bendrosios pajamos iš viso		(7.239)	1.956	9.320	9.610
Pelnas ir sumažintas pelnas, tenkantis vienai akcijai (eurais)	19	-	-	-	-

Aiškinamasis raštas yra sudėtinė šių finansinių ataskaitų dalis.

NUOSAVO KAPITALO POKYČIŲ ATASKAITA

Grupė

	Pastabos	Įstatinis kapitalas	Akcijų priedai	Savos akcijos (-)	Privalomas rezervas	Rezervas savoms akcijoms įsigyti	Kiti rezervai	Užsienio valiutos perskaičiavimo rezervas	Nepaskirstytasis pelnas	Iš viso
2019 m. gruodžio 31 d. likutis (audituota)		110.476	3.993	(267)	11.038	15.929	42.057	-	7.423	190.649
Grynasis šešių mėnesių pelnas		-	-	-	-	-	-	-	9.412	9.412
Kitos bendrosios pajamos		-	-	-	-	-	-	(44)	-	(44)
Bendrųjų pajamų iš viso		-	-	-	-	-	-	(44)	9.412	9.368
Paskelbti dividendai		-	-	-	-	-	-	-	(7.947)	(7.947)
Pervedimai tarp rezervų		-	-	-	10	-	(87)	-	77	-
2020 m. birželio 30 d. likutis (neaudituota)		110.476	3.993	(267)	11.048	15.929	41.970	(44)	8.965	192.070
2020 m. gruodžio 31 d. likutis (audituota)		110.505	4.002	(267)	11.048	15.929	41.970	(72)	33.211	216.326
Grynasis šešių mėnesių pelnas (nuostoliai)		-	-	-	-	-	-	-	(6.764)	(6.764)
Kitos bendrosios pajamos		-	-	-	-	-	-	67	-	67
Bendrųjų pajamų iš viso		-	-	-	-	-	-	67	(6.764)	(6.697)
Paskelbti dividendai		-	-	-	-	-	-	-	(7.538)	(7.538)
Įstatinio kapitalo mažinimas	1	(190)	-	267	-	-	-	-	(77)	-
Pervedimai tarp rezervų		-	-	-	3	-	25.654	-	(25.657)	-
2021 m. birželio 30 d. likutis (neaudituota)		110.315	4.002	-	11.051	15.929	67.624	(5)	6.825	202.091

Aiškinamasis raštas yra sudėtinė šių finansinių ataskaitų dalis.

NUOSAVO KAPITALO POKYČIŲ ATASKAITA (TĘSINYS)

Bendrovė

	Pastabos	Įstatinis kapitalas	Akcijų priedai	Savos akcijos (-)	Privalomasis rezervas	Rezervas savoms akcijoms įsigyti	Kiti rezervai	Nepaskirstytasis pelnas	Iš viso
2019 m. gruodžio 31 d. likutis (audituota)		110.476	3.993	(267)	11.038	15.929	42.057	7.947	191.173
Grynasis šešių mėnesių pelnas		-	-	-	-	-	-	9.320	9.320
Kitos bendrosios pajamos		-	-	-	-	-	-	-	-
Bendrųjų pajamų iš viso		-	-	-	-	-	-	9.320	9.320
Paskelbti dividendai		-	-	-	-	-	-	-	(7.947)
Pervedimai tarp rezervų		-	-	-	10	-	(87)	77	-
2020 m. birželio 30 d. likutis (neaudituota)		110.476	3.993	(267)	11.048	15.929	41.970	9.397	192.546
2020 m. gruodžio 31 d. (audituota)		110.505	4.002	(267)	11.048	15.929	41.970	33.272	216.459
Grynasis šešių mėnesių pelnas (nuostoliai)		-	-	-	-	-	-	(7.239)	(7.239)
Kitos bendrosios pajamos		-	-	-	-	-	-	-	-
Bendrųjų pajamų iš viso		-	-	-	-	-	-	(7.239)	(7.239)
Paskelbti dividendai		-	-	-	-	-	-	(7.538)	(7.538)
Įstatinio kapitalo mažinimas	1	(190)	-	267	-	-	-	(77)	-
Pervedimai tarp rezervų		-	-	-	3	-	25.654	(25.657)	-
2021 m. birželio 30 d. likutis (neaudituota)		110.315	4.002	-	11.051	15.929	67.624	(7.239)	201.682

Aiškinamasis raštas yra sudėtinė šių finansinių ataskaitų dalis.

PINIGŲ SRAUTŲ ATASKAITA

	Pastabos	Grupė		Bendrovė	
		Šešių mėnesių laikotarpis, pasibaigęs 2021 m. birželio 30 d. (neaudituota)	Šešių mėnesių laikotarpis, pasibaigęs 2020 m. birželio 30 d. (neaudituota)	Šešių mėnesių laikotarpis, pasibaigęs 2021 m. birželio 30 d. (neaudituota)	Šešių mėnesių laikotarpis, pasibaigęs 2020 m. birželio 30 d. (neaudituota)
Pagrindinės veiklos pinigų srautai					
Grynasis pelnas (nuostolis)		(6.764)	9.412	(7.239)	9.320
Nepiniginių sąnaudų (pajamų) atstatymas					
Nusidėvėjimas ir amortizacija	3	13.375	13.222	13.340	13.219
Atostogų rezervo pasikeitimai	14	(87)	255	(102)	227
Atidėjinių pasikeitimas		80	1	80	1
Ilgalaikių įsipareigojimų darbuotojams pasikeitimas		(43)	38	(43)	38
Turtas iš sutarčių su klientais	7	628	245	628	245
Pelno mokesčio (pajamos) sąnaudos		(1.144)	2.746	(1.272)	2.746
Asocijuotų įmonių grynojo (pelno) nuostolių dalis		53	-	53	-
Abejotinų iš pirkėjų gautinų sumų vertės sumažėjimo pasikeitimas	6	(391)	915	(391)	915
Palūkanų pajamos	18	(13)	(33)	(13)	(33)
Palūkanų sąnaudos	18	1.117	1.242	1.116	1.242
Kitos finansinės sąnaudos	13	(1.609)	-	(1.609)	-
Valiutos kurso pasikeitimo įtaka dėl finansinės nuomos įsipareigojimų	18	9.182	(2.542)	9.182	(2.542)
Kitų nepiniginių sąnaudų (pajamų) atstatymai		30	608	(38)	631
		14.414	26.109	13.692	26.009
Apyvartinio kapitalo pasikeitimai					
Atsargų sumažėjimas (padidėjimas)	5	535	(61)	541	(61)
Iš pirkėjų ir kitų gautinų sumų (padidėjimas) sumažėjimas	6	(1.317)	(754)	(923)	(74)
Prekybos skolų ir kitų mokėtinų sumų (sumažėjimas) padidėjimas	12	(549)	(5.780)	(437)	(5.920)
Įsipareigojimų iš sutarčių su klientais padidėjimas (sumažėjimas)		(104)	1.735	(104)	1.735
Su darbo santykiais susijusių įsipareigojimų padidėjimas (sumažėjimas)	14	(643)	(807)	(750)	(822)
		12.336	20.442	12.019	20.867
Gautos palūkanos	18	13	33	13	33
Grynieji pagrindinės veiklos pinigų srautai		12.349	20.475	12.032	20.900

(tęsinys kitame puslapyje)

PINIGŲ SRAUTŲ ATASKAITA (TĘSINYS)

	Pastabos	Grupė		Bendrovė	
		Šešių mėnesių laikotarpis, pasibaigęs 2021 m. birželio 30 d. (neaudituota)	Šešių mėnesių laikotarpis, pasibaigęs 2020 m. birželio 30 d. (neaudituota)	Šešių mėnesių laikotarpis, pasibaigęs 2021 m. birželio 30 d. (neaudituota)	Šešių mėnesių laikotarpis, pasibaigęs 2020 m. birželio 30 d. (neaudituota)
Investicinės veiklos pinigų srautai					
Nekilnojamo turto, įrangos ir įrengimų bei nematerialiojo turto (įsigijimas)	4	(3.683)	(3.472)	(3.632)	(3.261)
Pajamos iš ilgalaikio materialiojo turto pardavimo		27	1	27	1
Atsiimti (padėti) trumpalaikiai terminuoti indėliai	8	24.000	5.000	24.000	5.000
Gauti dividendai		-	-	(25)	-
Kitų investicijų įsigijimas		-	54	-	54
Gautos subsidijos		77	-	77	-
Gryniesi investicinės veiklos pinigų srautai		20.421	1.583	20.447	1.794
Finansinės veiklos pinigų srautai					
Gautos paskolos	10	6.707	18.428	6.707	18.428
(Grąžintos) paskolos	10	(1.693)	-	(1.693)	-
(Sumokėtos) palūkanos ir su paskolomis susiję mokesčiai		(172)	(443)	(172)	(443)
(Sumokėti) garantijos mokesčiai		(56)	-	(56)	-
Dividendų (išmokėjimas)		(7.538)	(7.947)	(7.538)	(7.947)
Nuomos įsipareigojimo mokėjimai	10	(20.380)	(18.602)	(20.380)	(18.602)
Nuomos įsipareigojimo palūkanų mokėjimai		(981)	(909)	(981)	(909)
Gryniesi finansinės veiklos pinigų srautai		(24.113)	(9.473)	(24.113)	(9.473)
Grynasis pinigų srautų padidėjimas (sumažėjimas)		8.657	12.585	8.366	13.221
Pinigai ir pinigų ekvivalentai sausio 1 d.	9	51.076	41.865	47.433	37.846
Pinigai ir pinigų ekvivalentai birželio 30 d.	9	59.733	54.450	55.799	51.067

Aiškinamasis raštas yra sudėtinė šių finansinių ataskaitų dalis.

FINANSINIŲ ATASKAITŲ AIŠKINAMASIS RAŠTAS

1 BENDROJI INFORMACIJA

Akcinė bendrovė „Klaipėdos nafta“ (toliau – Patronuojanti įmonė arba Bendrovė) yra Lietuvos Respublikoje registruota akcinė bendrovė. Jos buveinės adresas: Burių g. 19, 92276 Klaipėda, Lietuva. Šias konsoliduotąsias finansines ataskaitas sudaro Bendrovės ir jos dukterinių įmonių (toliau – Grupė) finansinės ataskaitos.

Grupę sudaro šios įmonės (toliau – Grupė):

- UAB „SGD logistika“, dukterinė įmonė (toliau – dukterinė įmonė UAB „SGD logistika“). Įmonės adresas: Burių g. 19, 92276 Klaipėda, Lietuva.
- UAB „SGD terminalas“, dukterinė įmonė (toliau – dukterinė įmonė UAB „SGD terminalas“). Įmonės adresas: Burių g. 19, 92276 Klaipėda, Lietuva.
- UAB „SGD SPB“, įmonės UAB „SGD logistika“ dukterinė įmonė (toliau – dukterinė įmonė UAB „SGD SPB“). Įmonės adresas: Burių g. 19, 92276 Klaipėda, Lietuva.
- KN Acu Servicos de Terminal de GNL LTDA, įmonės UAB „SGD logistika“ (90%) kartu su UAB „SGD SPB“ (10%) įsteigta dukterinė įmonė (toliau – dukterinė įmonė „KN Acu Servicos de Terminal de GNL LTDA“). Įmonės adresas: F66 Fazenda Saco Dantas s/n, Distrito Industrial, Area 1 and Area 2, 28200-000 São João da Barra, Rio de Janeiro valstija.

Pagrindinės Grupės ir Bendrovės veiklos apima – naftos terminalo veiklą, naftos produktų perkrovimo bei kitas susijusias paslaugas ir suskystintų gamtinių dujų terminalo (toliau – SGD terminalas) veiklą: suskystintų gamtinių dujų krovos, suskystintų gamtinių dujų saugojimo, jų išdujinimo ir tiekimo į magistralinį vamzdyną paslaugas.

Valstybinė energetikos reguliavimo tarnyba (toliau – VERT) 2014 m. lapkričio 27 d. išdavė Bendrovei gamtinių dujų skystinimo licenciją.

Bendrovę įsteigė AB „Naftos terminalas“ (Lietuva) ir „Lancaster Steel Inc“ (USA), atitinkamai įsigydami 51% ir 49% akcijų. Bendrovė įregistruota 1994 m. rugsėjo 27 d.

2021 m. sausio 11 d. Juridinių asmenų registre buvo įregistruota nauja Bendrovės įstatų redakcija po įstatinio kapitalo sumažinimo, kuris dabar yra lygus 110.315.009,65 eurų ir yra padalintas į 380.396.585 vnt. akcijų, kurios suteikia 380.396.585 balsus. Lietuvos Respublikos finansų ministerija suteikė Bendrovei leidimą sumažinti Bendrovės įstatinį kapitalą anuliuojant 655.808 vnt. Bendrovės įgytas savas akcijas, kurių kiekvienos nominali vertė yra 0,29 EUR.

Per 2021 m. ir 2020 m. pirmus šešis mėnesius Bendrovė savų akcijų neįsigijo ir nesudarė jokių sandorių dėl savo akcijų įsigijimo ar perleidimo.

Bendrovės akcijos įtrauktos į vertybinių popierių biržos „NASDAQ Vilnius“ Baltijos Pagrindinį prekybos sąrašą (ISIN kodas LT0000111650, trumpinys KNF1L).

2021 m. birželio 30 d. ir 2020 m. birželio 30 d. Bendrovės akcininkai buvo:

	2021 m. birželio 30 d.		2020 m. birželio 30 d.	
	Turimų akcijų skaičius (tūkstančiais)	Nuosavybės dalis (%)	Turimų akcijų skaičius (tūkstančiais)	Nuosavybės dalis (%)
Lietuvos Respublikos valstybė, atstovaujama Lietuvos Respublikos energetikos ministerijos (Gedimino pr. 38/2, Vilnius, 302308327)	275.687	72,47	275.587	72,34
UAB koncernas „Achemos grupė“ (Jonalaukio km., Jonavos rajonas, 156673480)	39.663	10,43	39.663	10,41
Kiti (mažiau nei 5% kiekvienas)	65.047	17,10	65.702	17,25
Iš viso	380.397	100,00	380.952	100,00

Patronuojanti įmonė kontroliuoja dukterinę įmonę UAB „SGD logistika“, kurios pagrindinės veiklos yra šios: tarptautinė SGD terminalų veiklos plėtra SGD transportavimo jūra veikla, kita veikla. Bendrovei priklauso 100% šios dukterinės įmonės balsavimo teisių.

Patronuojanti įmonė kontroliuoja dukterinę įmonę UAB „SGD terminalas“, kurios tikslas – vykdyti visą suskystintų gamtinių dujų terminalo Klaipėdoje struktūros eksploatavimo ir valdymo veiklą. Šiuo metu dukterinė įmonė veiklos nevykdo. Bendrovei priklauso 100% šios dukterinės įmonės balsavimo teisių.

1 BENDROJI INFORMACIJA (TĘSINYS)

Dukterinė įmonė UAB „SGD SPB“ tapo Grupės dalimi 2019 m. spalį. UAB „SGD SPB“ tikslas – dalyvauti suskystintų gamtinių dujų projektuose. Ši dukterinė įmonė gali plėsti tarptautinių SGD terminalų veiklą investuodama ir steigdama kitas įmones Lietuvoje ir užsienyje. UAB „SGD SPB“ nuosavybės teise priklauso 100% UAB „SGD logistika“.

2019 m. gruodžio 13 d. Brazilijos Federacinėje Respublikoje buvo įsteigta UAB „SGD logistika“ (90%) ir UAB „SGD SPB“ (10%) dukterinė įmonė – ribotos atsakomybės bendrovė „KN Açu Servicos de Terminal de GNL LTDA“. „KN Açu Servicos de Terminal de GNL LTDA“ tikslas yra teikti Açu uosto suskystintų gamtinių dujų terminalo eksploatavimo ir priežiūros paslaugas. „KN Açu Servicos de Terminal de GNL LTDA“ 2019 metais jokios veiklos nevykdė.

Vidutinis Grupės darbuotojų skaičius 2021 m. birželio 30 d. buvo 396 (2020 m. birželio 30 d. – 389).

Vidutinis Bendrovės darbuotojų skaičius 2021 m. birželio 30 d. buvo 364 (2020 m. birželio 30 d. – 366).

2 APSKAITOS PRINCIPAI

Šiose finansinėse ataskaitose visos sumos yra pateiktos eurais, ir suapvalintos iki artimiausio tūkstančio (000 eurų), jei nenurodyta kitaip. Šios Grupės ir Bendrovės tarpinės finansinės ataskaitos yra parengtos pagal Tarptautinius Finansinės Atskaitomybės Standartus (TFAS), priimtus taikyti Europos Sąjungoje (toliau – ES).

Grupės ir Bendrovės tarpinėms finansinėms ataskaitoms taikoma ta pati apskaitos politika ir tie patys skaičiavimo metodai kaip ir 2020 m. metinėse finansinėse ataskaitose. Plačiau finansinių ataskaitų parengimo pagrindai pateikti 2020 m. finansinių ataskaitų aiškinamajame rašte.

Finansinės ataskaitos yra parengtos remiantis istorine savikaina, nebent apskaitos politikoje numatyta kitaip.

Finansiniai Grupės ir Bendrovės metai sutampa su kalendoriniais metais.

Atsižvelgiant į tai, kad finansinėse ataskaitose pateikiamos sumos yra apskaičiuojamos tūkstančiais eurų, todėl tarp lentelių skaičiai gali nesutapti. Tokie nesutapimai finansinėse ataskaitose laikomi nereikšmingais.

3 NEKILNOJAMASIS TURTAS, ĮRANGA IR ĮRENGIMAI

Dalis Grupės ir Bendrovės nekilnojamojo turto, įrangos ir įrengimų, kurio įsigijimo vertė 2021 m. birželio 30 d. lygi 40.408 tūkst. eurų, buvo visiškai nusidėvėjusi (40.132 tūkst. eurų 2020 m. gruodžio 31 d.), tačiau vis dar naudojama veikloje.

Per 2021 m. šešis mėnesius Grupės ir Bendrovės nekilnojamam turtui, įrangai ir įrengimams atitinkamai priskaičiuota 6.172 tūkst. eurų ir 6.137 tūkst. eurų nusidėvėjimo sąnaudų (per 2020 m. šešis mėnesius – 5.908 tūkst. eurų). Per 2021 m. šešis mėnesius 6.206 tūkst. eurų Grupės ir 6.171 tūkst. eurų Bendrovės nusidėvėjimo sąnaudų yra įtraukta į pardavimo savikainą (per 2020 m. šešis mėnesius – 5.774 tūkst. eurų), 172 tūkst. eurų sąnaudų buvo kompensuota pagal paramos sutartį (per 2020 m. šešis mėnesius – 276 tūkst. eurų), likusi suma – 172 tūkst. eurų (per 2020 m. šešis mėnesius – 134 tūkst. eurų) apskaityta Grupės ir Bendrovės veiklos sąnaudose.

Per 2021 m. šešis mėnesius Grupė ir Bendrovė papildomai apskaitė 7.203 tūkst. eurų nusidėvėjimo sąnaudų nuomojamam turtui pagal 16 TFAS „Nuoma“ (per 2020 m. šešis mėnesius – 7.447 tūkst. eurų).

4 INFORMACIJA APIE SEGMENTUS

Grupės ir Bendrovės vadovybė išskyrė šiuos verslo segmentus:

- SGDT – suskystintų gamtinių dujų terminalas Klaipėdoje, kuris teikia suskystintų gamtinių dujų krovos, saugojimo, išdujinimo ir tiekimo į magistralinį vamzdyną paslaugas;
- NT – naftos terminalai Klaipėdoje ir Subačiuje, Kupiškio rajone, teikiantys naftos produktų perkrovimo, ilgalaikio saugojimo bei kitas su naftos produktų perkrova susijusias paslaugas;
- komSGD – komercinės SGD veiklos - mažos apimties suskystintų gamtinių dujų perkrovos veikla, SGD projektų įgyvendinimas.

Grupės ir Bendrovės verslo segmentų pagrindiniai rodikliai, įtraukti į 2021 m. šešių mėnesių bendrųjų pajamų ataskaitą ir 2021 m. birželio 31 d. finansinės būklės ataskaitą, apibendrinti žemiau:

Grupė:

Per šešių mėnesių laikotarpį, pasibaigusį 2021 m. birželio 30 d.	SGDT	NT	komSGD	Iš viso
Pajamos iš išorinių klientų	17.937	10.784	2.908	31.629
Pelnas (nuostolis) prieš apmokestinimą	(7.453)	(719)	264	(7.908)
Segmento grynas pelnas (nuostolis)	(6.258)	(635)	129	(6.764)
Palūkanų pajamos	-	13	-	13
Paskolų palūkanų sąnaudos	212	-	-	212
Nuomos palūkanų sąnaudos	750	152	4	906
Nusidėvėjimas ir amortizacija	1.623	3.829	720	6.172
Naudojimo teise valdomo turto nusidėvėjimas	6.874	275	54	7.203
Ilgalaikio turto nurašymas	-	(1)	-	(1)
Ilgalaikio turto vertės sumažėjimas (atstatymas)	-	(1)	-	(1)
Įsigytas materialusis ir nematerialusis ilgalaikis turtas	19	3.034	28	3.081
Segmento turtas iš viso*	385.712	154.584	26.299	566.595
Segmento paskolos ir susiję įsipareigojimai	101.568	(20)	(42)	101.506
Segmento finansinės nuomos įsipareigojimai	278.896	15.177	345	294.418
Segmento įsipareigojimų iš viso	401.401	11.301	11.535	424.237

Grupės ir Bendrovės verslo segmentų pagrindiniai rodikliai, įtraukti į 2020 m. šešių mėnesių bendrųjų pajamų ataskaitą ir 2020 m. birželio 30 d. finansinės būklės ataskaitą, apibendrinti žemiau:

Grupė

Per šešių mėnesių laikotarpį, pasibaigusį 2020 m. birželio 30 d.	SGDT	NT	komSGD	Iš viso
Pajamos iš išorinių klientų	22.134	16.117	2.486	40.737
Pelnas (nuostolis) prieš apmokestinimą	8.182	4.381	(404)	12.159
Segmento grynas pelnas (nuostolis)	5.662	4.155	(405)	9.412
Palūkanų pajamos	9	24	-	33
Paskolų palūkanų sąnaudos	161	-	-	161
Nuomos palūkanų sąnaudos	919	156	5	1.080
Nusidėvėjimas ir amortizacija	1.675	3.413	687	5.775
Naudojimo teise valdomo turto nusidėvėjimas	7.107	284	56	7.447
Ilgalaikio turto nurašymas	-	1	-	1
Ilgalaikio turto vertės sumažėjimas (atstatymas)	-	(1)	-	(1)
Įsigytas materialusis ir nematerialusis ilgalaikis turtas	2.551	105	378	3.034
Segmento turtas iš viso*	396.971	163.195	28.554	588.720
Segmento paskolos ir susiję įsipareigojimai	91.564	(20)	(42)	91.502
Segmento finansinės nuomos įsipareigojimai	336.294	15.548	433	352.275
Segmento įsipareigojimų iš viso	448.276	15.376	3.448	467.100

Segmento turtas iš viso* - Grupės turtas iš viso, atėmus pinigus ir pinigų ekvivalentus bei trumpalaikius terminuotus indėlius laikotarpio pabaigoje.

5 ATSARGOS

	Group		Company	
	2021-06-30	2020-12-31	2021-06-30	2020-12-31
Dyzelinis kuras SGD terminalo poreikiams	296	269	296	269
Naftos produktai, skirti parduoti	-	499	-	499
Gamtinės dujos	47	48	47	48
Kuras transportui ir įrenginiams	40	39	40	39
Atsarginės dalys, statybinės medžiagos ir kitos atsargos	1.497	1.560	1.473	1.542
Iš viso atsargų	1.880	2.415	1.856	2.397

2021 m. birželio 30 d. ir 2020 m. gruodžio 31 d. Grupė ir Bendrovė neturėjo atsargų, kurioms būtų padarytas vertės sumažėjimas.

2021 m. birželio 30 d. Grupė ir Bendrovė neturėjo naftos produktų, kurie surinkti valymo įrenginiuose (2020 m. gruodžio 31 d. – Grupė ir Bendrovė turėjo 3,4 tūkst. tonų naftos produktų).

2021 m. birželio 30 d. Grupė ir Bendrovė turėjo 1,4 tūkst. MWh (2020 m. gruodžio 31 d. – 1,4 tūkst. MWh) (kiekiai neaudituoti) gamtinių dujų jungiamajame dujotiekyje veiklos vykdymui.

6 IŠ PIRKĖJŲ IR KITOS GAUTINOS SUMOS

	Grupė		Bendrovė	
	2021-06-30	2020-12-31	2021-06-30	2020-12-31
Gautinos sumos	10.417	9.551	9.890	9.167
Išankstiniai mokėjimai	532	391	495	371
Kitos gautinos sumos	1.971	704	1.437	403
Iš viso	12.920	10.646	11.822	9.941

Iš pirkėjų gautinos sumos yra beprocentės ir paprastai jų terminas yra 6 – 15 dienų.

Gautinos sumos detalizuojamos žemiau:

	Grupė		Bendrovė	
	2021-06-30	2020-12-31	2021-06-30	2020-12-31
Sumos, gautinos iš SGD terminalo veiklos	7.081	8.126	7.081	8.202
Sumos, gautinos už naftos produktų perkrovimą ir susijusias paslaugas	4.640	3.187	4.640	3.187
Sumos, gautinos už operavimo ir valdymo paslaugas	527	460	-	-
Atimti: vertės sumažėjimas	(1.831)	(2.222)	(1.831)	(2.222)
Iš viso	10.417	9.551	9.890	9.167

2021 m. birželio 30 d. ir 2020 m. gruodžio 31 d. Grupė ir Bendrovė atitinkamai apskaitė 1.831 tūkst. eurų ir 2.222 tūkst. eurų vertės sumažėjimą gautinoms sumoms.

Už 2021 m. šešis mėnesius Grupė ir Bendrovė apskaitė vertės sumažėjimo gautinoms sumoms atstatymą 391 tūkst. eurų sumai, už 2020 m. šešis mėnesius vertės sumažėjimo gautinoms sumoms pokytis 915 tūkst. eurų sumai apskaitytas veiklos sąnaudose bendrųjų pajamų ataskaitoje.

7 SUTARČIŲ TURTAS

Grupė ir Bendrovė

	2021-06-30	2020-12-31
Ilgalaikis sutarčių turtas		
Sukauptos nuomos pajamos (1)	87	349
	<u>87</u>	<u>349</u>
Trumpalaikis sutarčių turtas		
Sukauptos nuomos pajamos (1)	575	624
Sukauptos pajamos (2)	370	687
	<u>945</u>	<u>1.311</u>

(1) 2021 m. birželio 30 d. ir 2020 m. gruodžio 31 d. ilgalaikės gautinos sumos ir ilgalaikį sutarčių turtą sudaro ilgalaikių pajamų sukauptimas, atsirandantis iš Subačiaus degalų saugojimui skirtų rezervuarų nuomos sutarties.

2012 m. su VĮ Lietuvos naftos produktų agentūra pasirašyta 10 metų terminui Subačiaus kuro bazės talpyklų nuomos sutartis, kuri yra veiklos nuomos sutartis. Nuomos tarifas pirmiems 5 metams ir likusiems penkiems metams yra skirtingas. Todėl nuomos pajamos yra pripažįstamos naudojant tiesinį metodą per nuomos laikotarpį, t. y. nuomos pajamos yra skaičiuojamos vidutiniu viso nuomos laikotarpio (10 metų) tarifu. 2021 m. birželio 30 d. ir 2020 m. gruodžio 31 d. sukauptos nuomos likučiai atitinkamai buvo 662 tūkst. eurų ir 973 tūkst. eurų, dalis šių sukauptų pajamų pateiktos trumpalaikio sutarčių turto straipsnyje (87 tūkst. eurų 2021 m. birželio 30 d. ir 349 tūkst. eurų 2020 m. gruodžio 31 d.).

(2) 2021 m. birželio 30 d. ir 2020 m. gruodžio 31 d. sutarčių turtą apima sukauptos pajamos už naftos produktų saugojimą, paskaičiuotos kaip procentinė visų išlaidų dalis nuo planuotų sąnaudų. Kai krovos procesas baigiamas ir jį patvirtina klientas, sumos, kurios buvo pripažintos kaip sutarties turtas, yra perklasifikuojamos prie gautinų sumų.

8 TRUMPALAIKIAI TERMINUOTI INDĖLIAI

Grupė ir Bendrovė

	2021-06-30	2020-12-31
Trumpalaikiai terminuoti indėliai komerciniuose bankuose	-	24.000

2021 m. birželio 30 d. Grupė ir Bendrovė neturėjo trumpalaikių indėlių komerciniuose bankuose. 2020 m. gruodžio 31 d. Grupė ir Bendrovė komerciniuose bankuose turėjo 6 trumpalaikius terminuotus indėlius, kurių vertė siekė 24.000 tūkst. eurų ir kurių terminas daugiau kaip 3 mėn. Metinės palūkanos 0,07% visoms 6 pasirašytoms sutartims.

9 PINIGAI IR PINIGŲ EKIVALENTAI

	Grupė		Bendrovė	
	2021-06-30	2020-12-31	2021-06-30	2020-12-31
Pinigai banke	59.733	51.076	55.799	47.433

Pinigų ir pinigų ekvivalentų apskaitinės vertės denominuotos šiomis valiutomis:

Valiuta	Grupė		Bendrovė	
	2021-06-30	2020-12-31	2021-06-30	2020-12-31
EUR	59.319	46.347	55.783	43.133
USD	16	4.300	16	4.300
BRL	398	429	-	-
	<u>59.733</u>	<u>51.076</u>	<u>55.799</u>	<u>47.433</u>

Grupės ir Bendrovės vadovybė įvertino galima pinigų, laikomų banke, nuvertėjimą, kaip tai numato 9 TFAS. Vertinimas atliktas remiantis oficialiais Standard & Poor's ilgalaikio skolinimosi reitingais, prieinamais internete:

9 PINIGAI IR PINIGŲ EKIVALENTAI (TĘSINYS)

	Grupė		Bendrovė	
	2021-06-30	2020-12-31	2021-06-30	2020-12-31
A +	5.594	7.246	2.058	4.032
AA -	23.421	34.717	23.421	34.717
BBB+	30.320	8.684	30.320	8.684
BB-	398	429	-	-
	<u>59.733</u>	<u>51.076</u>	<u>55.799</u>	<u>47.433</u>

10 PASKOLOS IR NUOMOS ĮSIPAREIGOJIMAI

Paskolos

Grupė ir Bendrovė

	2021-06-30	2020-12-31
Europos investicinio banko paskola	50.153	51.133
Šiaurės investicijų banko paskola	51.457	45.481
Garantijos įmoka Lietuvos Respublikos Finansų ministerijai	(133)	(134)
Mokėtinos paskolos palūkanos	29	30
	<u>101.506</u>	<u>96.510</u>

Nuomos įsipareigojimai

Grupė ir Bendrovė

	2021-06-30	2020-12-31
Nuomos įsipareigojimai	<u>294.418</u>	<u>305.619</u>

Nuomos įsipareigojimai 2021 m. birželio 30 d. galėtų būti detalizuojami taip:

	FSRU nuoma	Krantinės nuoma	Žemės nuoma	Kita*	Iš viso:
Ilgalaikiai nuomos įsipareigojimai	232.766	5.048	15.005	-	252.819
Trumpalaikiai nuomos įsipareigojimai	41.006	74	324	195	41.599
	<u>273.772</u>	<u>5.122</u>	<u>15.329</u>	<u>195</u>	<u>294.418</u>

Nuomos įsipareigojimai 2020 m. gruodžio 31 d. galėtų būti detalizuojami taip:

	FSRU nuoma	Krantinės nuoma	Žemės nuoma	Kita*	Iš viso:
Ilgalaikiai nuomos įsipareigojimai	245.026	5.101	15.167	45	265.339
Trumpalaikiai nuomos įsipareigojimai	39.596	74	320	290	40.280
	<u>284.622</u>	<u>5.175</u>	<u>15.487</u>	<u>335</u>	<u>305.619</u>

* Kita sudaro transporto priemonių, ofiso ir kt. nuoma.

11 DOTACIJOS SUSIJUSIOS SU TURTU

Grupė ir Bendrovė

	2021-06-30	2020-12-31
Likutis laikotarpio pradžioje	5.817	5.988
Gauta	77	223
Amortizacija	(176)	(394)
Likutis laikotarpio pabaigoje	5.718	5.817

12 PREKYBOS SKOLOS IR KITOS MOKĖTINOS SUMOS

	Grupė		Bendrovė	
	2021-06-30	2020-12-31	2021-06-30	2020-12-31
Prekybos mokėtinios sumos	5.722	6.544	5.697	6.511
Kitos mokėtinios sumos ir trumpalaikiai įsipareigojimai	1.151	1.402	931	1.209
	6.873	7.946	6.628	7.720

Prekybos mokėtinios sumos:

	Grupė		Bendrovė	
	2021-06-30	2020-12-31	2021-06-30	2020-12-31
Mokėtinios sumos už FSRU veiklos nuomą	4.272	4.558	4.272	4.558
Kiti mokėjimai, susiję su FSRU	509	333	509	333
Mokėtinios sumos už žemės nuomą	235	285	235	285
Mokėtinios sumos rangovams	141	726	141	726
Mokėtinios sumos už geležinkelio paslaugas	43	231	43	231
Mokėtinios sumos už dujas	-	65	-	65
Kitos prekybos mokėtinios sumos	522	346	497	313
	5.722	6.544	5.697	6.511

2021 m. birželio 30 d. Grupės ir Bendrovės 4.481 tūkst. eurų prekybos skolų buvo denominuotos JAV doleriais (2020 m. gruodžio 31 d. – 5.249 tūkst. eurų).

Prekybos skolos yra beprocentės ir paprastai joms yra nustatomas 30 dienų atsiskaitymo laikotarpis.

13 IŠVESTINĖS FINANSINĖS PRIEMONĖS

Išvestinės finansinės priemonės:

Grupė ir Bendrovė

	2021-06-30	2020-12-31
Išvestinės finansinės priemonės	304	1.946

2021 m. birželio 30 d. ir 2020 m. gruodžio 31 d. Grupė ir Bendrovė apskaitė 304 tūkst. eurų ir 1.946 tūkst. eurų įsipareigojimų iš išvestinių finansinių priemonių. 2021 m. šešių mėnesių išvestinių finansinių priemonių pokytis, kaip pelnas iš išvestinių priemonių, sudarė 1.188 tūkst. eurų (2020 m. šešių mėnesių išvestinių finansinių priemonių pokytis, kaip pelnas iš išvestinių priemonių, sudarė 29 tūkst. eurų).

Dėl verslo specifikos Grupė ir Bendrovė susiduria su euro / JAV dolerio užsienio valiutos kurso svyravimų rizika dėl FSRU nuomos mokėjimų JAV doleriais ir euro / Brazilijos realo užsienio valiutos kurso svyravimų rizika dėl tarpusavio transakcijų su Grupės įmone KN Acu Servicos de Terminal de GNL Ltda. Grupė ir Bendrovė apsidraudžia nuo euro / JAV dolerio valiutos keitimo kursų pokyčių naudodama ateities sandorius. Kai išvestinės finansinės priemonės yra realizuojamos, jų rezultatas yra apskaitomas kiekvieno kalendorinio mėnesio bendrųjų pajamų ataskaitoje. SEB bankas patvirtina išvestinių finansinių priemonių tikrąją vertę kiekvieno ataskaitinio laikotarpio pabaigoje. JAV dolerio ateities sandorių sutarties terminas 2021 m. gruodžio 31 d. Brazilijos realo ateities sandorių sutarties terminas 2022 m. birželio 15 d.

14 SU DARBO SANTYKIAIS SUSIJĘ ĮSIPAREIGOJIMAI

	Grupė		Bendrovė	
	2021-06-30	2020-12-31	2021-06-30	2020-12-31
Sukauptas atostogų rezervas	1.043	1.130	975	1.077
Mokėtinas darbo užmokestis	446	518	422	646
Mokėtinas socialinio draudimo mokestis	258	249	220	517
Mokėtinas gyventojų pajamų mokestis	179	185	170	249
Sukauptos metinės premijos	35	646	-	185
Kiti išskaitymai	-	3	-	3
	1.961	2.731	1.787	2.677

15 PAJAMOS IŠ SUTARČIŲ SU KLIENTAIS

	Grupė		Bendrovė	
	Šešių mėnesių laikotarpis, pasibaigęs 2021 m. birželio 30 d.	Šešių mėnesių laikotarpis, pasibaigęs 2020 m. birželio 30 d.	Šešių mėnesių laikotarpis, pasibaigęs 2021 m. birželio 30 d.	Šešių mėnesių laikotarpis, pasibaigęs 2020 m. birželio 30 d.
Pajamos už SGD paslaugas, reguliuojamas VERT	14.055	18.268	14.055	18.268
Pajamos už naftos produktų perkrovimo paslaugas	9.332	14.306	9.332	14.306
Kitos pajamos, susijusios su SGD terminalų veikla	6.397	5.486	4.858	4.403
Pajamos už parduotus naftos produktus	1.061	170	1.061	170
Pajamos už konsultavimo paslaugas	395	861	395	861
Kitos pajamos, susijusios naftos produktų perkrovimo paslaugomis	389	1.646	389	1.646
	31.629	40.737	30.090	39.654

2020 m. gruodžio mėn. Bendrovės klientas BNK (UK) Limited informavo apie laikiną naftos produktų prekybos vykdant krovą per Klaipėdą sustabdymą, sudarant naujus kontraktus tarp BNK ir jų klientų. Visos sutartys tarp BNK ir Bendrovės galioja ir toliau, tačiau įsipareigojimai pagal sutartis pristabdomi neapibrėžtam laikotarpiui.

16 PARDAVIMO SAVIKAINA

	Grupė		Bendrovė	
	Šešių mėnesių laikotarpis, pasibaigęs 2021 m. birželio 30 d.	Šešių mėnesių laikotarpis, pasibaigęs 2020 m. birželio 30 d.	Šešių mėnesių laikotarpis, pasibaigęs 2021 m. birželio 30 d.	Šešių mėnesių laikotarpis, pasibaigęs 2020 m. birželio 30 d.
Naudojimo teise valdomo turto nusidėvėjimas	7.050	7.279	7.050	7.279
Nusidėvėjimas ir amortizacija (įsk. dotacijų amortizaciją)	6.030	5.621	5.995	5.618
Darbo užmokestis ir socialinis draudimas	3.686	4.100	3.372	3.950
Su plaukiojančios saugyklos nuoma susijusios kitos išlaidos (veiklos, valdymo, įgulos)	2.858	2.844	2.858	2.844
Mokestis už gamtos teršimą ir ATL sąnaudos	2.448	441	2.448	441
Uosto mokesčių rinkliavos	776	780	776	780
Dujos	655	777	655	777
Naftos produktų pardavimo savikaina	599	-	599	-
Elektra	529	390	529	390
Geležinkelio paslaugos	387	766	387	766
Turto remontas ir priežiūra	384	315	362	314
VERT įmoka	297	486	297	486
Nekilnojamo turto mokestis	245	182	245	182
Draudimas	205	201	178	200
Valymo sąnaudos	168	139	168	139
Darbų saugos sąnaudos	128	174	128	174
Kitos su FSRU susijusios išlaidos	78	76	78	76

16 PARDAVIMO SAVIKAINA (TĘSINYS)

	Grupė		Bendrovė	
	Šešių mėnesių laikotarpis, pasibaigęs 2021 m. birželio 30 d.	Šešių mėnesių laikotarpis, pasibaigęs 2020 m. birželio 30 d.	Šešių mėnesių laikotarpis, pasibaigęs 2021 m. birželio 30 d.	Šešių mėnesių laikotarpis, pasibaigęs 2020 m. birželio 30 d.
Paslaugos laivams	73	97	73	97
Transportas	61	137	52	128
Kita	230	289	136	162
	<u>26.887</u>	<u>25.094</u>	<u>26.386</u>	<u>24.803</u>

17 VEIKLOS SĄNAUDOS

	Grupė		Bendrovė	
	Šešių mėnesių laikotarpis, pasibaigęs 2021 m. birželio 30 d.	Šešių mėnesių laikotarpis, pasibaigęs 2020 m. birželio 30 d.	Šešių mėnesių laikotarpis, pasibaigęs 2021 m. birželio 30 d.	Šešių mėnesių laikotarpis, pasibaigęs 2020 m. birželio 30 d.
Darbo užmokestis socialinis draudimas	2.548	2.231	2.334	1.979
Konsultavimo ir teisinės sąnaudos	328	276	297	199
Ryšių sąnaudos	186	120	174	119
Veiklos mokesčių sąnaudos	179	313	-	26
Naudojimo teise valdomo turto nusidėvėjimas	153	168	153	168
Nusidėvėjimas ir amortizacija	142	154	142	154
Banko sąskaitų administravimas	107	71	104	70
Valdymo organų atlygis ir kt. susijusios išlaidos	82	81	82	81
Komunalinės sąnaudos	44	45	43	45
Kvalifikacijos kėlimo sąnaudos	31	28	27	28
Pirkėjų skolų sumažėjimas (atstatymas)	(391)	915	(391)	915
Komandiruočių sąnaudos	-	53	-	53
Kita	130	259	122	230
	<u>3.539</u>	<u>4.714</u>	<u>3.087</u>	<u>4.067</u>

18 FINANSINĖS IR INVESTICINĖS VEIKLOS PAJAMOS (SĄNAUDOS)

	Grupė		Bendrovė	
	Šešių mėnesių laikotarpis, pasibaigęs 2021 m. birželio 30 d.	Šešių mėnesių laikotarpis, pasibaigęs 2020 m. birželio 30 d.	Šešių mėnesių laikotarpis, pasibaigęs 2021 m. birželio 30 d.	Šešių mėnesių laikotarpis, pasibaigęs 2020 m. birželio 30 d.
Iš investicinių finansinių priemonių atsiradęs pelnas	1.188	29	1.188	29
Teigiama valiutos kurso pasikeitimo įtaka dėl nuomos	-	2.542	-	2.542
Palūkanų pajamos	13	33	13	33
Baudų ir delspinigių pajamos	10	43	10	43
Teigiama valiutos kurso pasikeitimo įtaka	-	6	-	-
Kitos pajamos	53	2	4	2
Finansinės veiklos pajamos iš viso	<u>1.264</u>	<u>2.655</u>	<u>1.215</u>	<u>2.649</u>
Neigiama valiutos kurso pasikeitimo įtaka dėl nuomos	(9.182)	-	(9.182)	-
Palūkanų sąnaudos dėl nuomos	(906)	(1.080)	(906)	(1.080)
Palūkanų sąnaudos	(213)	(161)	(212)	(161)
Neigiama valiutos kurso pasikeitimo įtaka	(42)	(198)	(11)	(140)
Kitos finansinės veiklos sąnaudos	-	(1)	-	(1)
Finansinės veiklos sąnaudos iš viso	<u>(10.343)</u>	<u>(1.440)</u>	<u>(10.311)</u>	<u>(1.382)</u>

19 PELNAS IR SUMAŽINTAS PELNAS VIENAI AKCIJAI

Pelnas vienai akcijai apskaičiuojamas dalijant Grupės grynąjį pelną iš esamo paprastųjų akcijų svertinio vidurkio. Sumažintas pelnas vienai akcijai yra lygus pelnui vienai akcijai, kadangi Grupė neturi potencialių finansinių priemonių, kurios galėtų sumažinti išleistas akcijas.

Pelno ir sumažinto pelno apskaiciavimai pateikiami žemiau:

Grupė	Šešių mėnesių laikotarpis, pasibaigęs 2021 m. birželio 30 d.	Šešių mėnesių laikotarpis, pasibaigęs 2020 m. birželio 30 d.
	Akcininkams priskiriamas grynasis pelnas (nuostolis)	(6.764)
Paprastųjų akcijų svertinis vidurkis (tūkst.)	380.436	380.952
Vienai akcijai tenkantis pelnas (nuostolis) ir sumažintas pelnas (eurais)	(0,018)	0,025

20 SUSIJUSIŲ ŠALIŲ SANDORIAI

Šalys yra laikomos susijusiomis, kai viena šalis turi galimybę kontroliuoti kitą arba gali daryti reikšmingą įtaką kitai šaliai priimant finansinius ir veiklos sprendimus.

Grupės ir Bendrovės susijusios šalys ir sandoriai su jomis per 2021 m. ir 2020 m. šešis mėnesius buvo:

Sandoriai su Lietuvos valstybės kontroliuojamomis įmonėmis ir įstaigomis bei su kitomis susijusiomis šalimis

Grupė

		Pirkimai	Pardavimai	Gautinos sumos	Mokėtinos sumos
VĮ Klaipėdos valstybinio jūrų uosto direkcija	2021 m. šešis mėn.	1.176	-	-	230
	2020 m. šešis mėn.	1.171	-	-	229
AB "Amber Grid"	2021 m. šešis mėn.	-	11.775	6.129	-
	2020 m. šešis mėn.	-	18.268	7.049	-
UAB „Ignitis“	2021 m. šešis mėn.	4	806	87	-
	2020 m. šešis mėn.	293	1.329	426	-
Viešoji įstaiga Lietuvos energetikos agentūra	2021 m. šešis mėn.	-	1.664	336	-
	2020 m. šešis mėn.	-	1.504	328	-
Energinijos skirstymo operatorius, AB	2021 m. šešis mėn.	207	-	-	-
	2020 m. šešis mėn.	224	-	-	32
AB LTG CARGO	2021 m. šešis mėn.	364	-	-	-
	2020 m. šešis mėn.	807	-	-	48
Kitos susijusios šalys	2021 m. šešis mėn.	16	-	-	3
	2020 m. šešis mėn.	17	59	2	39
Sandoriai su susijusiomis šalimis iš viso:	2021 m. šešis mėn.	1.767	14.245	6.552	233
	2020 m. šešis mėn.	2.512	21.160	7.805	348

20 SUSIJUSIŲ ŠALIŲ SANDORIAI (TĘSINYS)

Bendrovė

		Pirkimai	Pardavimai	Gautinos sumos	Mokėtinos sumos
VĮ Klaipėdos valstybinio jūrų uosto direkcija	2021 m. šešis mėn.	1.176	-	-	230
	2020 m. šešis mėn.	1.171	-	-	229
AB "Amber Grid"	2021 m. šešis mėn.	-	11.775	6.129	-
	2020 m. šešis mėn.	-	18.268	7.049	-
UAB „Ignitis“	2021 m. šešis mėn.	4	806	87	-
	2020 m. šešis mėn.	293	1.329	426	-
Viešoji įstaiga Lietuvos energetikos agentūra	2021 m. šešis mėn.	-	1.664	336	-
	2020 m. šešis mėn.	-	1.504	328	-
Energijos skirstymo operatorius, AB	2021 m. šešis mėn.	207	-	-	-
	2020 m. šešis mėn.	224	-	-	32
AB LTG CARGO	2021 m. šešis mėn.	364	-	-	-
	2020 m. šešis mėn.	807	-	-	48
KN Acu Servicos de Terminal de GNL Ltda	2021 m. šešis mėn.	-	239	2	-
	2020 m. šešis mėn.	-	334	35	-
Kitos susijusios šalys	2021 m. šešis mėn.	16	-	-	3
	2020 m. šešis mėn.	17	59	2	39
Sandoriai su susijusiomis šalimis iš viso:	2021 m. šešis mėn.	1.767	14.484	6.554	233
	2020 m. šešis mėn.	2.512	21.494	7.840	348

Vadovybės darbo užmokestis ir kitos išmokos

Grupės vadovybę sudaro Bendrovės generalinis direktorius ir tarnybų direktoriai bei dukterinių įmonių direktoriai.

Bendrovės vadovybę sudaro generalinis direktorius ir tarnybų direktoriai.

	Grupė		Bendrovė	
	Šešių mėnesių laikotarpis, pasibaigęs 2021 m. birželio 30 d.	Šešių mėnesių laikotarpis, pasibaigęs 2020 m. birželio 30 d.	Šešių mėnesių laikotarpis, pasibaigęs 2021 m. birželio 30 d.	Šešių mėnesių laikotarpis, pasibaigęs 2020 m. birželio 30 d.
Priskaitymai, susiję su darbo santykiais, įskaitant socialinio draudimo įmokas	323	359	286	316
Vadovaujančių darbuotojų skaičius	10	11	6	7

Per 2021 m. šešis ir 2020 m. šešis mėnesius Grupės ir Bendrovės vadovybei paskolų, garantijų nebuvo suteikta, nebuvo jokių kitų išmokėtų ar priskaičiuotų sumų ar turto perdavimo.

21 POATASKAITINIAI ĮVYKIAI

Po finansinių ataskaitų sudarymo datos Juridinių asmenų registre buvo įregistruota nauja AB „Klaipėdos nafta“ dukterinės bendrovės UAB „SGD terminalas“ įstatų redakcija padidinus dukterinės bendrovės įstatinį kapitalą. Po įstatinio kapitalo padidinimo, pastarasis siekia 37,5 tūkst. eurų ir yra padalintas į 37.500 vnt. akcijų, kurios suteikia 37.500 balsų. Vienos akcijos nominali vertė – 1,00 EUR.

ATSAKINGŲ ASMENŲ PATVIRTINIMAS

Vadovaudamiesi Lietuvos Respublikos vertybinių popierių įstatymo 22 straipsniu ir Lietuvos Respublikos vertybinių popierių komisijos periodinės ir papildomos informacijos rengimo ir pateikimo taisyklėmis, mes, AB „Klaipėdos nafta“ Generalinis direktorius Darius Šilenskis, l. e. Finansų direktorės pareigas Indrė Kisielienė ir Apskaitos skyriaus vadovė Rasa Tamaliūnaitė, patvirtiname, kad mūsų žiniomis aukščiau pateiktos AB „Klaipėdos nafta“ konsoliduotos ir atskiros finansinės ataskaitos už šešių mėnesių laikotarpį, pasibaigusį 2021 m. birželio 30 d., parengtos pagal Europos Sąjungoje priimtus taikyti Tarptautinius finansinės atskaitomybės standartus, pateikia tikrą ir teisingą vaizdą apie Bendrovės turta, įsipareigojimus, finansinę padėtį, pelną arba nuostolius ir pinigų srautus.

Generalinis direktorius

Darius Šilenskis

L. e. Finansų direktorės pareigas

Indrė Kisielienė

Apskaitos skyriaus vadovė

Rasa Tamaliūnaitė



2021

AB „KLAIPĖDOS NAFTA“
KONSOLIDUOTAS TARPINIS
PRANEŠIMAS

UŽ ŠEŠIŲ MĖNESIŲ LAIKOTARPĮ,
PASIBAIGUSĮ 2021 M. BIRŽELIO 30D.

TURINYS

BENDROJI INFORMACIJA APIE GRUPĘ IR BENDROVĘ.....	25
VADOVO KOMENTARAS	29
INFORMACIJA APIE BENDROVĘ IR JOS VEIKLĄ.....	30
VEIKLOS STRATEGIJA	37
SVARBIAUSI ATASKAITINIO LAIKOTARPIO ĮVYKIAI.....	41
SVARBIAUSI ĮVYKIAI, ĮVYKĘ PO ATASKAITINIO LAIKOTARPIO PABAIGOS.....	41
VERSLO APLINKA BEI RINKA.....	42
KONSOLIDAVIMAS	46
GRUPĖS FINANSINIAI VEIKLOS REZULTATAI	48
ALTERNATYVŪS VEIKLOS RODIKLIAI	50
INVESTICIJOS.....	55
INFORMACIJA APIE BENDROVĖS AKCININKUS IR AKCIJAS	56
INFORMACIJA APIE GRUPĖS DARBUOTOJUS.....	59
PAGRINDINIAI RIZIKOS VEIKSNIAI IR RIZIKOS VALDYMAS.....	64
BENDROVĖS VALDYMAS.....	67
KITA INFORMACIJA.....	69

Santrumpos:

- KN – AB „Klaipėdos nafta“;
- KNT – Klaipėdos naftos terminalas;
- SNT – Subačiaus naftos terminalas;
- NT – Naftos terminalai;
- SGDT – reguliuojama SGD veikla;
- komSGD – komercinė SGD veikla;
- SGD terminalas – Suskystintųjų gamtinių dujų terminalas;
- BDP – su SGD susijusių veiklų plėtros segmentas;
- NP – naftos produktai;
- TNP – tamsieji naftos produktai;
- ŠNP – šviesieji naftos produktai;
- NPG – naftos perdirbimo gamykla;
- VERT – Valstybinė energetikos reguliavimo taryba.

BENDROJI INFORMACIJA APIE GRUPĘ IR BENDROVĘ

1. ATASKAITINIS LAIKOTARPIS, UŽ KURĮ PARENGTAS METINIS PRANEŠIMAS

AB „Klaipėdos nafta“ 2021 m. tarpinis konsoliduotas pranešimas parengtas už laikotarpį nuo 2021 m. sausio 1 d. iki 2021 m. birželio 30 d.

2. EMITENTAS IR JO KONTAKTINIAI DUOMENYS

Bendrovės pavadinimas:	AB „Klaipėdos nafta“ (toliau Bendrovė, KN arba Emitentas)
Teisinė forma:	Akcinė bendrovė
Įstatinis kapitalas:	110.315.010 EUR
Įregistravimo data ir vieta:	1994 m. rugsėjo 27 d., Valstybės įmonė Registrų centras
Bendrovės įmonės kodas:	110648893
Buveinės adresas:	Burių g. 19, 92276 Klaipėda
Bendrovės registras:	Valstybės įmonė Registrų centras
Telefonų numeris:	+370 46 391772
Fakso numeriai:	+370 46 311399
Elektroninio pašto adresas:	info@kn.lt
Interneto svetainės adresas:	www.kn.lt

3. DUKTERINĖS ĮMONĖS IR JŲ KONTAKTINIAI DUOMENYS:

Bendrovės pavadinimas:	UAB „SGD terminalas“
Teisinė forma:	Uždaroji akcinė bendrovė
Įstatinis kapitalas:	12.500 EUR
Įregistravimo data ir vieta:	2018 m. gruodžio 27 d., Valstybės įmonė Registrų centras
Bendrovės įmonės kodas:	304977459
Buveinės adresas:	Burių g. 19, 92276 Klaipėda
Bendrovės registras:	Valstybės įmonė Registrų centras
Telefonų numeris:	+370 46 391772
Fakso numeriai:	+370 46 311399
Elektroninio pašto adresas:	info@kn.lt
Interneto svetainės adresas:	www.kn.lt

Bendrovės pavadinimas:	UAB „SGD logistika“
Teisinė forma:	Uždaroji akcinė bendrovė
Įstatinis kapitalas:	4.540.000 EUR
Įregistravimo data ir vieta:	2015 m. lapkričio 20 d., Valstybės įmonė Registrų centras
Bendrovės įmonės kodas:	304139242
Buveinės adresas:	Burių g. 19, 92276 Klaipėda
Bendrovės registras:	Valstybės įmonė Registrų centras
Telefonų numeris:	+370 46 391772
Fakso numeriai:	+370 46 311399
Elektroninio pašto adresas:	info@kn.lt
Interneto svetainės adresas:	www.kn.lt

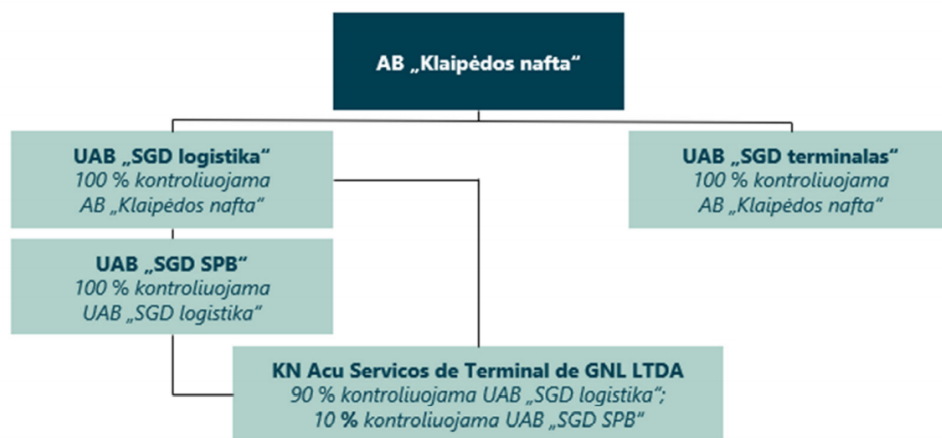
4. UAB „SGD LOGISTIKA“ DUKTERINĖS ĮMONĖS IR JŲ KONTAKTINIAI DUOMENYS:

Bendrovės pavadinimas:	UAB „SGD SPB“
Teisinė forma:	Uždaroji akcinė bendrovė
Įstatinis kapitalas:	25.000 EUR
Įregistravimo data ir vieta:	2019 m. spalio 9 d., Valstybės įmonė Registrų centras
Bendrovės įmonės kodas:	305278800
Buveinės adresas:	Burių g. 19, 92276 Klaipėda
Bendrovės registras:	Valstybės įmonė Registrų centras
Telefonų numeris:	+370 46 391772
Fakso numeriai:	+370 46 311399
Elektroninio pašto adresas:	info@kn.lt
Interneto svetainės adresas:	www.kn.lt

Bendrovės pavadinimas:	KN Açu Servicos de Terminal de GNL LTDA
Teisinė forma:	Ribotos atsakomybės bendrovė
Įstatinis kapitalas:	642.600 Brazilijos realų (BRL)
Įregistravimo data ir vieta:	2019 m. gruodžio 13 d., Rio de Žaneiro valstijos juridinių asmenų registras
Bendrovės įmonės kodas:	NIRE 33.210.894.765; CPNJ 35.785.170/0001-03
Buveinės adresas:	F66 Fazenda Saco Dantas s/n, Distrito Industrial, Area 1 and Area 2, 28200-000 São João da Barra, Rio de Žaneiro valstija, Brazilijos Federacinė Respublika
Bendrovės registras:	Rio de Žaneiro valstijos juridinių asmenų registras
Telefonų numeris:	+370 46 391772
Fakso numeriai:	+370 46 311399
Elektroninio pašto adresas:	info@kn.lt
Interneto svetainės adresas:	www.kn.lt

5. GRUPĖS STRUKTŪRA IR PAGRINDINĖS VEIKLOS

AB „Klaipėdos nafta“ grupės (toliau – Grupė) struktūra 2021 m. birželio 30 d.:



Grupės įmonių kapitalo struktūra 2021 m. birželio 30 d.:

ĮMONĖS PAVADINIMAS	AKCIJŲ RŪŠIS	AKCIJŲ SKAIČIUS	1 AKCIJOS NOMINALIOJI VERTĖ	BENDRA NOMINALI VERTĖ
AB „Klaipėdos nafta“	Paprastosios vardinės akcijos	380.396.585	0,29 EUR	110.315.010 EUR
UAB „SGD terminalas“	Paprastosios vardinės akcijos	12.500	1,00 EUR	12.500 EUR
UAB „SGD logistika“	Paprastosios vardinės akcijos	4.540.000	1,00 EUR	4.540.000 EUR
UAB „SGD SPB“	Paprastosios vardinės akcijos	25.000	1,00 EUR	25.000 EUR
KN Açu Servicos de Terminal de GNL LTDA	Paprastosios vardinės akcijos	642.600	1,00 BRL ¹⁾	642.600 BRL ¹⁾

¹⁾ Brazilijos realas.

Grupės įmonių veiklos apžvalga:

ĮMONĖS PAVADINIMAS	ADRESAS	VALDOMA AKCIJŲ DALIS,%	VEIKLA
AB „Klaipėdos nafta“	Burių g. 19, LT-92276 Klaipėda	100	Bendrovės veiklą galima suskirstyti į tris segmentus: naftos terminalai, reguliuojama SGD veikla ir komercinė SGD veikla. Naftos terminalai apima Klaipėdos naftos terminalo ir Subačiaus naftos terminalo veiklą. Reguluojama SGD veikla apima Klaipėdos SGD terminalo veiklą. Komercinė SGD veiklą sudaro mažos apimties SGD stotis Klaipėdoje, SGD terminalo eksploatavimas Açu uoste Brazilijoje ir kiti verslo vystymo projektai.
UAB „SGD terminalas“	Burių g. 19, LT-92276 Klaipėda	100	Suskystintų gamtinių dujų terminalo Klaipėdoje eksploatavimas (valdymas) ir infrastruktūros plėtra, kita ekonominė veikla. Šiuo metu dukterinė įmonė veiklos nevykdo.
UAB „SGD logistika“	Burių g. 19, LT-92276 Klaipėda	100	Tarptautinės SGD terminalo veiklos, SGD gabenimo, kitos ekonominės veiklos plėtra.
UAB „SGD SPB“	Burių g. 19, LT-92276 Klaipėda	100 priklauso UAB „SGD logistika“	Tarptautinė SGD terminalų veiklos operavimo paslaugų plėtra, investuojant ir steigiant kitas projektines įmones Lietuvoje ir užsienyje (holdingo veikla).
KN Açu Serviços de Terminal de GNL LTDA (KN Açu)	F66 Fazenda Saco Dantas s/n, Distrito Industrial, Area 1 and Area 2, 28200-000 São João da Barra, Rio de Janeiro valstija, Brazilijos Federacinė Respublika	90 priklauso UAB „SGD logistika“ ir 10 priklauso UAB „SGD SPB“	SGD terminalo eksploatavimo ir priežiūros paslaugos Açu uoste, Brazilijoje, įskaitant krantinės ir jos įrenginių, dujotiekio ir dujų apskaitos stočių įrengimo techninę ir komercinę veiklą.

6. SUTARTYS SU VERTYBINIŲ POPIERIŲ VIEŠOSIOS APYVARTOS TARPININKAIS

Bendrovė ir AB SEB banko Finansų rinkų departamentas yra pasirašę sutartį dėl Bendrovės vertybinių popierių apskaitos ir su vertybinių popierių apskaita susijusių paslaugų.

AB SEB BANKAS FINANSŲ RINKŲ DEPARTAMENTO REKVIZITAI:

Įmonės kodas	112021238
Buveinės adresas	J. Balčikonio g. 7, LT-08247 Vilnius, Lietuva
Telefonas	1528
El. paštas	info@seb.lt
Interneto tinklapis	www.seb.lt

7. PREKYBA EMITENTO VERTYBINIAIS POPIERIAIS REGULIUOJAMOSE RINKOSE

Bendrovės akcijomis yra prekiaujama reguliuojamoje rinkoje, jos yra listinguojamos vertybinių popierių biržos Nasdaq Vilnius Baltijos Pagrindiniame prekybos sąrašė.

PAGRINDINIAI DUOMENYS APIE BENDROVĖS AKCIJAS:

ISIN kodas	LT0000111650
Trumpinys	KNF1L
Emisijos dydis (vnt.)	380.396.585

Bendrovės akcijos į Nasdaq Vilniaus papildomąjį prekybos sąrašą įtrauktos nuo 1996 m. sausio 16 d., bei nuo 2016 m. balandžio 4 d. Bendrovės akcijos įtrauktos į Nasdaq Vilnius Oficialųjį prekybos sąrašą.

Bendrovės dukterinių įmonių vertybiniais popieriais viešai nėra prekiaujama.

Išsami informacija apie akcijas ir akcininkus pateikta 2021 m. Tarpinio pranešimo skyriuje „Informacija apie Bendrovės akcininkus ir akcijas“.

8. ATSAKINGŲ ASMENŲ PATVIRTINIMAS

Vadovaujantis Lietuvos Respublikos vertybinių popierių įstatymo 22 straipsniu ir Lietuvos banko periodinės ir papildomos informacijos rengimo ir pateikimo taisyklėmis, mes, AB „Klaipėdos nafta“ generalinis direktorius Darius Šilenskis, AB „Klaipėdos nafta“ l. e. p. finansų direktorė Indrė Kisielienė ir AB „Klaipėdos nafta“

apskaitos skyriaus vadovė Rasa Tamaliūnaitė patvirtiname, kad mūsų žiniomis pateiktame Bendrovės 2021 m. tarpiniame pranešime yra teisingai nurodyta verslo plėtros ir veiklos apžvalga, Bendrovės būklė kartu su pagrindinių rizikų ir neapibrėžtumų, su kuriais susiduriama, aprašymu.

9. ASMENYS, ATSAKINGI UŽ METINIAME PRANEŠIME PATEIKTĄ INFORMACIJĄ

PAREIGOS	VARDAS, PAVARDĖ	TELEFONO NUMERIS
AB „Klaipėdos nafta“ generalinis direktorius	Darius Šilenskis	+370 52 127 733
AB „Klaipėdos nafta“ l. e. p. finansų direktorė	Indrė Kisielienė	+370 68 616 276
AB „Klaipėdos nafta“ apskaitos skyriaus vadovė	Rasa Tamaliūnaitė	+370 61 888 260

VADOVO KOMENTARAS

Gerbiamieji,

Kaip ir buvo tikėtasi, 2021-ųjų metų pirmasis pusmetis negailėjo iššūkių verslo bendruomenei visame pasaulyje. Pandemija, nepaisant įsibėgėjusio vakcinacijos proceso, toliau daro neigiamą poveikį kai kurioms industrijoms ir sektoriams, KN – ne išimtis. Per šių metų pirmąjį pusmetį naftos produktų perdirbimo maržos demonstravo nedidelį atsigavimą. Tačiau kol kas jis nebuvo pakankamas, kad galėtų užtikrinti su naftos produktų gamyba, krova ar logistika dirbančioms įmonėms iki pandemijos buvusias veiklos apimtis.

KN atveju pandemijos kontekste verslo stabilizavimo procesą apsunkino ir tai, kad netekome baltarusiško naftos produktų srauto. Sudėtinga politinė situacija šioje šalyje sąlygojo vis naujus tarptautinius sankcijų paketus Baltarusijos atžvilgiu, todėl objektyviai sau pasakėme, kad esamomis aplinkybėmis tikėtis atgauti bent dalį baltarusiškų naftos produktų srauto nėra realu.

Visos šios aplinkybės skatina KN peržiūrėti savo ilgalaikę veiklos strategiją, siekiant adaptuotis prie pasikeitusio rinkos konteksto ir pasinaudoti naujomis atsirandančiomis galimybėmis. Strategijos peržiūros procesas vis dar vyksta, planuojame, kad per šiuos metus išsigrūninsime pagrindines ir pridėsime naujas kryptis, ties kuriomis susitelksime iki 2030 metų. Tarp strategijos klausimų – ir pradėta efektyvumo studija, kuri leis geriau įvertinti KN valdomų naftos terminalų konkurencingumą veiklos procesų ir naudojamų išteklių požiūriu. Bendrovė jau ne vienerius metus orientuojasi į vis efektyvesnius veiklos procesus, tą demonstruoja ir prieš metus pradėta diegti LEAN kultūra organizacijoje, kuri reikšmingai prisidėjo taupant kaštus ir tobulinant teikiamų paslaugų kokybę. Tačiau papildomai atlikta studija parodys, kur toliau turime susitelkti, kad pasiektume geriausių rezultatų.

Susidūrus su rinkos ir geopolitiniais iššūkiais, KN ieškojo greitų sprendimų įdarbinti atsiradusius laisvus talpyklų pajėgumus. Itin konkurencingoje rinkoje, dalį KN naftos terminalo pajėgumų pavyko išnuomoti etanolio, benzino ir mazuto saugojimui. Įprastos saugojimo paslaugų apimtys ir atitinkamai pajamos didėjo beveik dvigubai.

Žaliųjų verslo ir politikos kryptis duoda matomų rezultatų biodegalų paklausoje. KN pasirašė sutartis bei gegužės mėnesį pradėjo vykdyti RRME importą. 2021 m. bendras biodegalų krovinių krovos kiekis KN didėjo apie 63 procentus, t. y. per pirmąjį pusmetį perkrauta 61,4 tūkst. t etanolio, RRME ir biodyzelino.

Tuo pat metu lygiagrečiai imamės įgyvendinti naujas idėjas. Atsižvelgiant į anglies dvideginio sugaudymo technologijos potencialą pasauliui sprendžiant klimato kaitos iššūkius, KN, „Larvik shipping“ (LS) ir „Mitsui O.S.K.“ Lines Ltd. (MOL) pasirašė susitarimą atlikti galimybių studiją dėl suskystinto anglies dvideginio (CO2) projekto, kuris galėtų būti įgyvendintas pasitelkus esamą KN infrastruktūrą Klaipėdoje ir tarptautinės plėtros kompetencijas. Šiuo tikslu bus įvertinta visa skysto anglies dvideginio vertės grandinės koncepcija Lietuvoje ir potencialiai Baltijos regione, su centru Klaipėdos uoste.

KN prioritetu ir toliau išlieka aplinkosauga. Nepaisant iššūkių – dėl pandemijos sutrūkinėjusių tiekimo ir paslaugų teikimo grandinių, veiklos apimčių mažėjimo – KN toliau įgyvendina pasitvirtinę aplinkosaugos planą. KN naftos terminale Klaipėdoje jau veikia naujas oro teršalų valymo įrenginys, kuriame valomi nuo 16 talpyklų ir iš geležinkelio krovos estakados surinkti teršalai. Pagrindinė šio įrenginio paskirtis – mažinti bet kokius potencialius kvapus susidarancius kraunant ir saugant mazutą. Bendrovėje taip pat modernizuojami katilinės degikliai, kurie užtikrins tris kartus mažesnes vienkartinės anglies monoksido ir azoto oksidų emisijas į aplinkos orą. Vienas iš dviejų katilų jau modernizuotas ir vykdomi bandymo darbai, o kitas bus atnaujintas iki metų pabaigos. Nepaisant sudėtingų rinkos aplinkybių, KN toliau demonstruoja rezultatyvią ir realią, ne deklaratyvią socialinę atsakomybę.

Antrasis metų pusmetis nebus lengvesnis. Naujos koronaviruso atmainos kelia grėsmę ne tik žmonių sveikatai ar gyvybei, bet ir ekonomikos gerovei bei verslų gyvybingumui. Daugiau nei du trečdaliai KN darbuotojų jau turi imunitetą koronavirusui, tačiau nemaža dalis žmonių vis dar lieka nepasiskiepiję – pakankamas visuotinis imunitetas yra itin svarbus verslo tęstinumo kontekste.

Atsižvelgiant į rinkos sąlygų neapibrėžtumą, nenusėjamą COVID-19 poveikį ir jo užsitęsimą, KN atidžiai stebės galimus pokyčius per 2021 m. antrąjį pusmetį ir atitinkamai vertins situaciją.

O tuo tarpu kiekvieną, kuris vis dar dvejoja dėl skiepijimo nuo COVID-19, raginu skiepytis. Nuo kiekvieno mūsų apsisprendimo priklauso, kada grįšime į verslams ir visų pasaulio žmonių socializacijai palankią aplinką. Labai vilioosi, kad jau neužilgo, žvelgdami į naujo pusmečio planus galėsime drąsiau ir dažniau kalbėti apie verslo galimybes, o ne tebesitęsiančius pandeminius iššūkius.

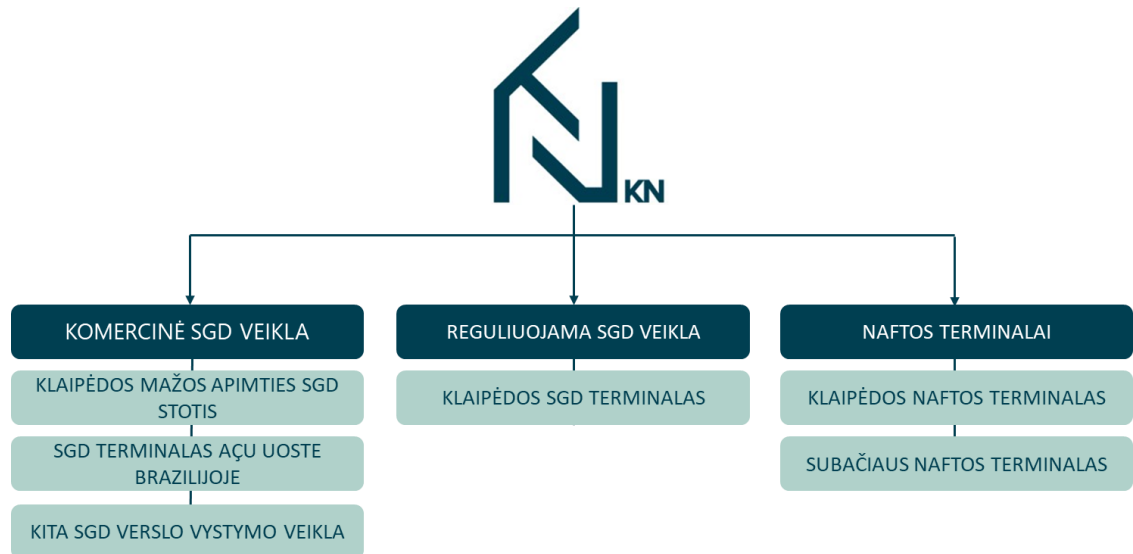
Darius Šilenskis
Generalinis Direktorius

INFORMACIJA APIE BENDROVĘ IR JOS VEIKLĄ

AB „Klaipėdos nafta“ – Lietuvos ir aplinkinio regiono energetiniam saugumui strategiškai reikšminga bendrovė, užtikrinanti suskystintų gamtinių dujų importo į Lietuvą ir kaimynines šalis galimybę bei LR valstybės privalomo naftos produktų rezervo saugojimą, taip pat patikimai ir efektyviai vykdanči naftos produktų perkrovą Klaipėdos uoste. Greta minėtų vykdomų veiklų, 2017 m. Bendrovė pradėjo mažos apimties SGD veiklą.

Šiuo metu Bendrovės veiklą galima suskirstyti į tris pagrindinius segmentus: komercinė SGD veikla, reguliuojama SGD veikla ir naftos terminalų veikla. Bendrovės vadovybė vertina kiekvieno segmento finansinius rezultatus ir nustato atskirus strateginius tikslus.

PAGRINDINIAI SEGMENTAI:



INFORMACIJA APIE INVESTICIJAS Į ASOCIJUOTAS ĮMONES

Bendrovė 2021 m. birželio 30 d. yra investavusi į šias asocijuotas įmones:

ĮMONĖS PAVADINIMAS	ADRESAS	VALDOMA AKCIJŲ DALIS,%	VEIKLA
BALTPool, UAB	A. Juozapavičiaus g. 9, LT-09311, Vilnius	33	Lietuvos energijos išteklių biržos operatorius, turintis teisę organizuoti prekybą biokuro produktais, Viešuosius interesus atitinkančių paslaugų (VIAP) lėšų administratorius.
Sarmatia Sp. z o.o.	ul. Nowogrodzka 68, Prima court, 02-014 Warszawa, Lenkija	1	Naftotiekio tarp Azijos valstybių bei Baltijos jūros tiesimo galimybių analizavimas ir projektavimas.

NAFTOS TERMINALAI

Naftos terminalų segmentas (NT) apima naftos terminalo Klaipėdoje ir naftos terminalo Subačiuje veiklą, kuri teikia naftos produktų perkrovimo, ilgalaikio

naftos produktų sandėliavimo ir kitas su naftos produktų perkrovimu susijusias paslaugas.

KLAIPĖDOS NAFTOS TERMINALAS

Bendrovės Klaipėdos naftos terminalas yra vienas didžiausių naftos krovos paslaugas teikiančių terminalų Baltijos šalyse. Bendrovės naftos terminalo infrastruktūra skirta perpilti iš geležinkelio cisternų į laivus eksportuojamus naftos produktus, kurie yra tiekiami iš naftos perdirbimo gamyklų.



Bendrovė naftos terminale perkrauna šiuos naftos produktus:

- Šviesuosius naftos produktus (toliau – ŠNP):
 - Įvairių rūšių dyzelinį kurą;
 - Įvairių rūšių benzimą;
 - Reaktyvinį kurą.
- Tamsuosius naftos produktus (toliau – TNP):
 - Įvairių rūšių mazutą;
 - Technologinį kurą;
 - Vakuuminį gazolį (VGO);
 - Žaliavinę naftą.
 - Bitumą (planuojama nuo 2021 III ketvirčio)
- Kitus chemijos pramonės produktus:
 - Etanolį;
 - Monoetilenglikolį;
 - Riebiųjų rūgščių metilo esterį (RRME).

KLAIPĖDOS NAFTOS TERMINALO CHARAKTERISTIKA

Lokacija	Klaipėdos naftos terminalo teritorija, adresas: Burių g. 19, Klaipėda
Naftos produktų talpyklų skaičius	45
Naftos produktų talpų tūris	575 tūkst. m ³
Terminalo pajėgumas	8-10 mln. t per metus.
Krantinės	2 (2019 m. pradėta vykdyti esamų krantinių modernizacija ir papildomos daugiafunkcės krantinės statyba. Atlikus šią rekonstrukciją, terminalas vienu metu galės priimti ir krauti nebe du, o tris tanklaivius, bendras visų 3 krantinių ilgis sieks apie 750 m.)
Įplaukimo į uostą gylis	14,5 m
Leidžiamas gylis prie krantinės	14,0 m
Priimami laivai	Iki 275,0 m ilgio
Geležinkelio estakados	2 geležinkelio estakados, turinčias po 2 kelius: <ul style="list-style-type: none">• 2 keliai naftos produktams, kuriems nereikalingas temperatūrinis režimas (vienu metu apdorojama iki 2 x 30 geležinkelio cisternų);• 2 keliai naftos produktams, kuriems reikalingas pašildymas ir temperatūrinis režimas (vienu metu apdorojama iki 2 x 32 geležinkelio cisternų);• vienas iš kelių pritaikytas visų tipų naftos produktams;• vienu metu galima krauti 124 geležinkelio cisternas.
Autocisternų pildymas	Vienu metu gali būti pildomos 4 autocisternos
Moderni laboratorija	Nustato pagrindinius naftos produktų kokybės parametrus
Nuosavos katilinės bendras trijų katilų galingumas	100 MWh

Bendrovės naftos terminale naftos produktų krovos paslaugų procesai pagrįsti susidaro iš šių operacijų: i) naftos produktų priėmimo iš geležinkelio vagonų cisternų, ii) laikino naftos produktų saugojimo terminalo talpyklose, iii) naftos produktų pakrovimo į tanklaivius.

Taip pat Bendrovė gali aprūpinti Lietuvą importuojamais naftos produktais, kurie į Klaipėdos uostą atgabenami tanklaiviais. Terminale įrengta autocisternų pripylimo aikštelė, skirta išvežti importuotiems šviesiesiems naftos produktams.

Klaipėdos naftos terminalas teikia šias paslaugas:

- perpila naftą ir naftos produktus iš geležinkelio cisternų į tanklaivius;

SUBAČIAUS NAFTOS TERMINALAS

AB „Klaipėdos nafta“ 2012 m. birželio 11 d., patvirtinus akcijų pasirašymo su Lietuvos Respublika sutartį, buvo perduotas valdyti Subačiaus naftos terminalas (toliau – SNT). Perėmus Subačiaus naftos terminalo infrastruktūrą, buvo išplėsta ir labiau diversifikuota Bendrovės veikla bei paslaugos, kurios pasipildė ilgalaike naftos produktų saugojimo paslauga.

- priima naftą ir naftos produktus iš tanklaivių į geležinkelio cisternas;
- perpila naftos produktus į autocisternas;
- laikinai saugo (kaupia) naftą ir naftos produktus;
- priima naftos produktais užterštą vandenį iš laivų;
- švartuoja laivus;
- nustato naftos produktų kokybės parametrus;
- parūpina techniką, skirtą įvesti cheminius priedus į naftos produktus;
- maišo tamsiuosius ir šviesiuosius naftos produktus (angl. blending);
- aprūpina laivus kuru ir vandeniu.



SUBAČIAUS NAFTOS TERMINALO CHARAKTERISTIKA

Lokacija	Kunčių km., Kupiškio raj.
Naftos produktų talpyklos	Iš viso 66 talpyklos
Naftos produktų talpų tūris	Apie 338 tūkst. m ³ talpyklų parkas
Geležinkelio estakados	Vienu metu galima aptarnauti 14 vagonų cisternų
Autocisternų pildymas	Moderni autocisternų užpylimo aikštelė
Moderni laboratorija	Gali nustatyti pagrindinius naftos produktų kokybės parametrus

Subačiaus naftos terminalas teikia šias paslaugas:

- Valstybės naftos produktų (degalų) atsargų saugojimas, užtikrinant valstybės energetinio saugumo tikslų vykdymą pagal numatytus teisės aktus.
- Naftos produktų (degalų) ilgalaikis saugojimas.
- Naftos produktų (benzino ir dyzelino) trumpalaikio saugojimo ir krovos paslaugos privatiems klientams ir įmonėms.
- Biologinių priedų ir žymėjimo medžiagų įmaišymas į naftos produktus.

2021 m. 6 mėn. Naftos terminalų veiklos rezultatai pateikti Grupės ir Bendrovės 2021 m. 6 mėn. finansinių ataskaitų rinkinio aiškinamajame rašte „Informacija apie segmentus“.

Subačiaus naftos terminalo infrastruktūra bei priemonės nuolat atnaujinamos, siekiant užtikrinti tinkamą, kokybišką paslaugų teikimą klientams bei saugios ir patikimos kuro bazės eksploatacijos užtikrinimą.

REGULIUOJAMA SGD VEIKLA

Reguliuojamas SGD veiklos (SGDT) segmentas apima SGD terminalo veiklą Klaipėdoje, kuris priima ir saugo

suskystintas gamtines dujas, išdujina ir tiekia jas į magistralinį dujotiekį.

KLAIPĖDOS SGD TERMINALAS

Užtikrinti ilgalaikį Klaipėdos SGD terminalo darbą

2019 m. pabaigoje KN Valdyba priėmė būtinus sprendimus dėl priemonių, užtikrinančių ilgalaikę (iki 2044 m.) Klaipėdos SGD terminalo veiklą, įskaitant pagrindinį sprendimą dėl laivo-saugyklos įsigijimo po 2024 m. 2019 m. pabaigoje Lietuvos Respublikos Seimas patvirtino valstybės garantiją ilgalaikio SGD tiekimo projekto I etapui (SGD saugumo dedamosios optimizavimui) ir II etapui (laivo-saugyklos pirkimui), kuri leido AB „Klaipėdos nafta“ pasirašyti sutartį su Šiaurės investicijų banku dėl paskolos I etapo tikslams. Valstybinei energetikos reguliavimo tarybai (VERT) buvo pasiūlyta sumažinti saugumo dedamąją (beveik 40% nuo 2020 m.). Remiantis VERT sprendimu, saugumo dedamoji buvo sumažinta ir taikoma visiems dujų vartotojams nuo 2020 m. sausio mėn.

2020 m. kovo 9 d. pasirašyta paskolos sutartis su Šiaurės investicijų banku II projekto etapui (laivo-saugyklos įsigijimui). 2020 m. lapkričio 20 d. Europos Komisija (EK) patvirtino valstybės pagalbą, teikiamą kaip valstybės garantiją, laivo-saugyklos įsigijimo paskolai gauti. Šie nutarimai išsprendė esminius klausimus, susijusius su laivo-saugyklos įsigijimo finansavimu ir leido pradėti paruošiamuosius laivo-saugyklos atrankos ir pirkimo darbus.

SGD terminalo infrastruktūra

AB „Klaipėdos nafta“ SGD terminalas paremtas plaukiojančios SGD saugyklos su dujinimo įrenginiu (angl. *Floating Storage with Regasification Unit*, FSRU) technologija. Terminalas yra sujungtas su gamtinių dujų perdavimo sistemos operatoriaus AB „Amber Grid“ dujų

Pasitelkus išorinius tarptautinius ekspertus per 2021 m. I-ą pusmetį atliktas SGD rinkos tyrimas, parengta SGD laivo-saugyklos viešojo pirkimo dokumentacija, kurią rengiant buvo atsižvelgta tiek į terminalo naudotojų pastabas, tiek į globalios SGD laivų-saugyklių rinkos tendencijas. Jos metu nustatyta, kad SGD laivų-saugyklių tiekėjų ratas yra pakankamai siauras, o rinka – nišinė dėl aukštų ir specifinių reikalavimų technologijai, jos lankstumui, efektyvumui ir patikimumui, todėl galimų alternatyvių pasiūlymų skaičius rinkoje gali būti pakankamai ribotas. Pažymėtina, kad 2021 m. pirmąjį pusmetį SGD terminalu naudojos 5 terminalo vartotojai (2020 m. pirmąjį pusmetį – 4 vartotojai). Iš jų viena įmonė yra iš Estijos, o keturios – iš Lietuvos. Į SGD terminalą 2021 m. pirmąjį pusmetį atvyko 35 SGD dujovežiai, o 9.441 TWh SGD buvo pakartotinai išdujinta ir perkrauta.

SGD terminalas papildo ir išplečia esamą šalies gamtinių dujų tiekimo infrastruktūrą, sukuria tiekimo diversifikavimo galimybes, pašalina priklausomybę nuo vieno gamtinių dujų tiekėjo, užtikrina gamtinių dujų tiekimo saugumą ir atitinka ES direktyvos N-1 infrastruktūros standartą, t. y. sukuria sąlygas Lietuvai savarankiškai tiekti gamtines dujas, reikalingas patenkinti pirmosios būtinybės poreikį.

perdavimo tinklu 18 kilometrų ilgio jungiamuoju dujotiekiu. SGD terminalo funkcijos – priimti suskystintas gamtines dujas iš dujovežių, jas saugoti, išdujinti bei tiekti į magistralinį tinklą ar perkrauti į kitus dujovežius.

SGD terminalų infrastruktūra



SGD laivas–saugykla su dujinimo įrenginiu

SGD laivas-saugykla su dujinimo įrenginiu yra SGD tanklaivis („Independence“), kuris Klaipėdos jūrų uoste priima suskystintąsias gamtines dujas iš SGD gabenančių laivų – dujovežių, kurie švartuojasi prie FSRU. Pagal terminalo naudotojų grafikus, SGD yra leidžiamos pro specialius įrenginius, siekiant SGD sugrąžinti į dujinį būvį

ir tiekti jas į dujų perdavimo sistemą. 2012 m. pasirašyta SGD laivo-saugyklos su dujinimo įrenginiu 10-ies metų nuomos (su išpirkimo galimybe) sutartis su Norvegijos kompanija „Høegh LNG Ltd.“. Šio laivo statytojas – Pietų Korėjos laivų statykla „Hyundai Heavy Industries Co., Ltd“.

SGD LAIVO–SAUGYKLOS „INDEPENDENCE“ TECHNINĖS CHARAKTERISTIKOS*

Klaipėdos valstybinio jūrų uosto krantinė	157
Talpyklų tūris	170.000 m ³
Maksimalus SGD pripildymo lygis	98%, esant 70 kPag
Maksimalus SGD krovos pajėgumas	9.000 m ³ /val. SGD
Maksimalus SGD perkrovos pajėgumas	5.000 m ³ /val. SGD, kai SGD perkrovos metu yra vykdomas SGD išdujinimas
FSRU pajėgumai	3,75 mlrd. m ³ gamtinių dujų per metus (10,24 mln. m ³ per dieną)
Minimalus operatyvinis SGD likutis	3.500 m ³ SGD
Maksimalus dujų srautas į dujų vamzdyną	10,24 mln. m ³ per dieną

*Terminalo techninės sąlygos nurodytos dabar galiojančiomis norminėms sąlygomis: degimo/matavimo temperatūra – 25/0 °C, slėgis – 1,01325 bar.

Krantinė ir jos įrenginiai

Prie krantinės nuolatos yra prišvartuotas SGD laivas-saugykla su dujinimo įrenginiu, kuris priima SGD iš gabenančių dujovežių. Specialią krantinėje sumontuotą įrangą sudaro: aukšto slėgio platforma, serviso platforma, švartavimosi ir tvirtinimo aikštelės, susisiekimo tilteliai, gaisro gesinimo bokštai, valdymo patalpa, priešgaisrinės apsaugos įranga, techninio aptarnavimo kranai ir aukšto slėgio dujų perdavimo rankovės, bei kita reikalinga įranga ir sistemos.



SGD terminalo jungiamasis dujotiekis

Terminalas yra sujungtas su gamtinių dujų perdavimo sistemos operatoriaus AB „Amber Grid“ dujų perdavimo tinklu – 18 kilometrų ilgio, 700 mm skersmens

jungiamuoju dujotiekiu. Pasijungimo į perdavimo tinklą vietoje yra pastatyta dujų apskaitos stotis.

SGD terminalo paslaugos

Terminalas teikia šias paslaugas i) SGD pakartotinio dujinimo (išdujinimo), ii) SGD perkrovos. SGD išdujinimo paslaugą sudaro viena su kita susijusios paslaugos:

- SGD krovinio priėmimas iš atplaukusio dujovežio, fizinio (iki 60 dienų) ir virtualus (iki 12 mėnesių) krovinio saugojimas bei SGD išdujinimas Terminalo naudotojo grafike nustatytu dujinimo režimu.

SGD perkrovos paslaugą sudaro tarpusavyje susijusios paslaugos:

- SGD krovinio priėmimas iš atplaukusio dujovežio, fizinis ir virtualus krovinio saugojimas ir SGD perkrova (re-eksportas) į atplaukusį ne mažesnę nei 5.000 m³ ir



ne didesni nei 65.000 m³ dujovežį (jei nesusitarta kitaip).

Terminalo teikiamoms paslaugoms taikomos šios kainos:

- SGD pakartotinio dujinimo paslaugos kainos fiksuota dalis yra kasmet tvirtinama Valstybinės energetikos reguliavimo tarybos (toliau – VERT). Ši kainos dalis yra įskaičiuojama į gamtinių dujų tiekimo saugumo papildomą dedamąją prie gamtinių dujų perdavimo kainos;
- SGD pakartotinio dujinimo paslaugos kainos kintama dalis mokama terminalo naudotojų už išdujintą dujų kiekį ir kasmet tvirtinama VERT.

TERMINALO PASLAUGOS	PASLAUGOS KAINA	VERT NUTARIMAS
SGD išdujinimo paslaugos kaina* 2020 m.	0,35 EUR/MWh be PVM	2019 m. lapkričio 11 d. Nr. O3E-724
SGD išdujinimo paslaugos kaina* 2021 m.	0,41 EUR/MWh be PVM	2020 m. lapkričio 23 d. Nr. O3E-1207
SGD perkrovos paslaugos kaina* 2020 m.	1,11 EUR/MWh be PVM	2019 m. lapkričio 11 d. Nr. O3E-725
SGD perkrovos paslaugos kaina* 2021 m.		
- Mažos apimties SGD krovinyms, iki 15.000 m ³	0,53 EUR/MWh be PVM	2020 m. lapkričio 23 d. Nr. O3E-1206
- Vidutinės apimties SGD krovinyms, nuo 15.000 m ³ iki 50.000 m ³ imtinai	0,41 EUR/MWh be PVM	
- Didelės apimties SGD krovinyms, nuo 50.000 m ³	0,30 EUR/MWh be PVM	
* Terminalo naudotojai, transportuojantys gamtines dujas per vidinį gamtinių dujų perdavimo sistemos išleidimo tašką, taip pat sumoka VERT nustatytą gamtinių dujų tiekimo saugumo papildomą dedamąją prie gamtinių dujų perdavimo kainos.		

SGD terminale yra pilnai užtikrinti Trečiųjų šalių prieigos reikalavimai pagal ES teisę ir SGD terminalo veikla organizuojama vadovaujantis Naudojimosi suskystintų gamtinių dujų terminalu taisyklėmis, priimtomis po viešų konsultacijų su rinkos dalyviais ir suderintomis VERT

nutarimu. SGD terminalo pajėgumai potencialiems naudotojams suteikiami vienodomis sąlygomis, kasmetinės pajėgumų skirstymo procedūros metu arba einamaisiais dujų metais, jei SGD terminale yra laisvų pajėgumų. SGD terminalu gali naudotis keli vartotojai.

KOMERCINĖ SGD VEIKLA

Komercinį SGD veiklos (komSGD) segmentą sudaro mažos apimties SGD paskirstymo stoties veikla

Klaipėdoje, SGD terminalo eksploatavimas Açu uoste Brazilijoje, kiti verslo vystymo projektai ir konsultacijos.

KLAIPĖDOS MAŽOS APIMTIES SGD TERMINALAS

Per 2021 m. pirmąjį pusmetį Klaipėdos mažos apimties SGD terminalą (toliau – SGD paskirstymo stotį) buvo pristatyti 4 kroviniai mažaisiais dujovežiais. Visi SGD kroviniai buvo perkrauti į SGD autocisternas ir paskirstyti vartotojams Latvijoje bei Lenkijoje. Likusi SGD dalis sunaudota Bendrovės vidinėms reikmėms. Iš viso per 2021 metų pirmąjį pusmetį SGD paskirstymo stotyje buvo pakrauta 249 autocisternos. 2021 metų birželis tapo rekordiniu mėnesiu nuo SGD paskirstymo stoties veiklos pradžios – pakrautos 72 SGD autocisternos.

Bendrovė antžeminę SGD paskirstymo stotį atidarė 2017 m. rudenį. SGD paskirstymo stoties projekto tikslas – vystyti mažos apimties SGD infrastruktūrą Baltijos šalyse ir Lenkijoje, kas ne tik didina energetinį saugumą nuo dujotiekio nutolusioms vietovėms, bet kartu teikia ir alternatyvios bei švarios energijos privalumus reikšmingam vartotojų skaičiui. Ši infrastruktūra taip pat

prisideda prie galimybių siekiant naudoti SGD kaip švarų kurą laivyboje bei sunkiajame kelių transporte užtikrinimo.

2020 m. balandžio 1 d. KN valdomoje SGD paskirstymo stotyje komercinę veiklą pradėjo Lenkijos valstybinė naftos ir dujų bendrovė „PGNiG“. Stoties pajėgumai buvo skirti „PGNiG“ penkerių metų laikotarpiui.

SGD paskirstymo stotis skirta priimti krovinius iš smulkių SGD dujovežių, sandėliuoti SGD, krauti į SGD sunkvežimius ar SGD varomus laivus. SGD galima pakrauti ir į ISO konteinerius.

SGD paskirstymo stotis yra Bendrovės komercinis projektas, kurį finansuoja Bendrovė ir iš dalies Europos Sąjungos paramos lėšos pagal CEF-Transport programą HEKLA¹⁾ ir „Blue Baltics“²⁾ projektams įgyvendinti.

¹⁾ projekto įgyvendinimo pabaiga – 2018 m. birželio 30 d.

²⁾ projekto įgyvendinimo pabaiga – 2020 m. balandžio 16 d.



SGD PASKIRSTYMO STOTIES TECHNINĖ CHARAKTERISTIKA

Klaipėdos valstybinio jūrų uosto krantinė	2
Technologija	Penkios slėginės talpyklos
Talpų tūris	5 x 1.000 m ³
Užpildymo lygis	86%
SGD priėmimo greitis (iš laivo)	Iki 1.250 m ³ /val.
Dienos autocisternų krovos pajėgumas	24 autocisternos
Autocisternų krova	2 autocisternų krovos aikštelės (įmanoma krova vienu metu)
Autocisternų krovos greitis	iki 100 m ³ /val.
Bunkeravimo greitis	iki 500 m ³ /val.
Nugaravusių dujų panaudojimas	Dujų vamzdžio jungtis su Bendrovės katiline

SGD laivybai

Įgyvendinant švaraus kuro direktyvas, pasaulinė laivyba pereina prie švaresnio ir efektyvesnio kuro. SGD kaip kuras laivyboje yra puiki alternatyva taršioms naftos produktams. Sparčiai augant pasauliniam SGD varomų laivų skaičiui, taip pat labai auga švaraus kuro paklausa.

2020 m. kovo 8 d. Klaipėdos uoste pirmą kartą sėkmingai įvykdyta laivo bunkeravimo suskystintomis gamtinėmis dujomis (SGD) operacija. Šios operacijos metu Malkų įlankos terminale cementovežio „MV Greenland“ kuro talpa buvo pripildyta dujomis.

Iš sunkvežimyje sumontuoto ISO konteinerio į „MV Greenland“ cementovežio cisternos kuro talpą buvo

pakrauti 45 kubiniai metrai SGD. SGD bunkeravimo operacija buvo vykdoma laikantis visų geros praktikos reikalavimų ir Europos jūrų saugumo agentūros rekomendacijų. ISO konteineris buvo užpildytas SGD paskirstymo stotyje, kuriai vadovavo KN.

Pakeitus Klaipėdos valstybinio jūrų uosto laivybos taisykles, Lietuvos Respublikos susisiekimo ministro 2020 m. lapkričio 23 d. įsakymu Nr. 3-708, taisyklės buvo papildytos bunkeravimo reikalavimais SGD varomiems laivams Klaipėdos valstybiniame jūrų uoste.



SGD TERMINALAS AČU UOSTE BRAZILIJOJE

2020 m. KN tapo suskystintų gamtinių dujų (SGD) terminalo operatore Açu uoste, Brazilijoje. Pagal sutartį, sudarytą su „Gas Natural Açu“ (GNA) – bendra „Prumo Logistica“, BP ir „Siemens“ įmone – KN, kaip SGD terminalo operatorius, yra atsakinga už sklandų SGD terminalo darbą, įskaitant techninę ir komercinę krantinės ir jos įrenginių, dujotiekio ir dujų apskaitos stočių įrengimo operaciją. KN įkūrė įmonę „KN Açu Serviços de Terminal de GNL Ltda.“, kuri yra atsakinga už šio projekto vykdymą Brazilijoje, subūrė vietos profesionalų komandą ir pradėjo veiklą 2020 m. Sutartis sudaryta 13 metų laikotarpiui ir gali būti pratęsta abipusiu susitarimu.



LAIVAS-SAUGYKLA AČU UOSTE. GNA NUOTR.

VEIKLOS STRATEGIJA

AB „Klaipėdos nafta“ Valdyba 2020 m. pradžioje patvirtino 2020-2030 metų veiklos strategiją (toliau – Strategija), nustatė bendruosius strateginius tikslus visai Bendrovei ir kiekvienai Bendrovės vykdomai veiklai, įvertino istorinę finansinę Bendrovės informaciją ir numatė siektinus strateginio laikotarpio rodiklius. Bendrovės veiklos strategija iki 2030 m. skelbiama: [2030.kn.lt](https://www.kn.lt).

Bendrovės misija yra užtikrinti saugų, patikimą ir efektyvų priėjimą prie globalios energijos išteklių rinkos tvariai vystantis, atliekant investicijas ir valdant multifunkcinius skystųjų energetinių išteklių terminalus pasaulyje. Vykdydama savo veiklą Bendrovė siekia padėti savo klientams pereiti prie švaresnės energijos, tuo pačiu išlaikant savo konkurencingumą.

Besitęsiantys energijos rinkų pokyčiai ir pagrindinių energijos šaltinių persiskirstymas padėjo Bendrovei įgyti naujų, SGD plaukiojančia technologija paremto terminalo Klaipėdoje, kompetencijų ir iš esmės nulėmė esminius pokyčius Bendrovės vizijos ir misijos pokyčius. Bendrovė būdama vietinės ir regioninės rinkos žaidėja, teikiančia vieną paslaugą 2020-2030 m. laikotarpiu išsikėlė sau tikslą diversifikuoti savo veiklą, plėsti teikiamų paslaugų spektrą ir tapti mažiau priklausomai nuo vieno pajamų šaltinio. Dėl šios priežasties Bendrovė siekia ir toliau plėtoti keturias pagrindines verslo kryptis: tarptautinius SGD terminalų projektus, naftos ir perdirbtos naftos produktų krovos paslaugas, Klaipėdos SGD terminalo valdymą ir mažos apimties SGD paslaugų teikimą.

Bendrovė daugiausia potencialo augimui ir pelningumo didinimui įžvelgia SGD verslo projektų vystyme ir investavime į tarptautinius SGD importo terminalus. AB „Klaipėdos nafta“ tiki, jog artimiausią dešimtmetį plaukiojančia technologija paremti SGD terminalai sudarys beveik pusę visų naujų išdujinimo pajėgumų ir

žvelgia į tai, kaip į galimybę iki 2030 metų pasiekti, kad pilnas iš naftos krovos paslaugų būtų toks pat kaip ir iš SGD verslo plėtros projektų.

Bendrovės naftos terminalų veiklos pagrindinė vizija paremta siekiu išplėsti terminaluose galimų krauti produktų asortimentą ir didinti vykdomos veiklos pranašumą investuojant į aplinkai tvarias ir efektyvesnes technologijas bei skaitmenizavimą. Technologinių pajėgumų augimas taip pat įgalins Bendrovę prisitaikyti prie kintančių rinkos poreikių bei gerinti teikiamų paslaugų kokybę.

Valstybės reguliuojamos Klaipėdos SGD terminalo veiklos strategijos tikslas tęsti terminalo eksploataciją po 2024 metų bei nuolat didinti terminalo naudojimo lankstumą siekiant didinti kuriamą vertę gamtinių dujų vartotojams.

Bendrovės identifikuotas augantis autotransportu ir laivais transportuojamas SGD poreikis nuo dujų tinklo nutolusioms vietovėms Baltijos šalyse ir šiaurės Lenkijoje bei augantis spaudimas mažinti taršos emisijas pasauliniu lygiu ir SGD kaip švaresnio energijos šaltinio skatinimas suteikia mažos apimties SGD paskirstymo stočiai itin reikšmingą vaidmenį visame Bendrovės vykdomų veiklų portfelyje. AB „Klaipėdos nafta“, kartu su savo strateginiais partneriais siekia paskatinti SGD rinkos kūrimą ir didinti šio švaresnio kuro suvartojimo dalį jūriniame ir sunkiajame transporte, taip pat ir regione veikiančioje bei nuo dujų tinklo nutolusioje pramonėje.

Bendrovės Strategijoje taip pat numatoma didelį dėmesį skirti esminiam Bendrovės turtui – žmonėms, koncentruotis į tiesioginę ir netiesioginę verslo įtaką visuomenei – socialinę atsakomybę bei Bendrovės įgyvendinamoms skaitmenizavimo ir inovacijų priemonėms.

PAGRINDINĖS VEIKLOS KRYPTYS IKI 2030 M.

NAFTOS TERMINALAI

- Krauti įvairius naftos produktus, nepriklausomai nuo pasirinkto krovos būdo, ir taikyti išmanias produktų gabenimo, laikymo ir maišymo paslaugas.
- Krauti visus, įskaitant ir netradicinius, naftos produktus.
- Investuoti į tvarias ir veiksmingas technologijas bei efektyvinti veiklos procesus bei taip sumažinti veikloje susidarančias teršalų emisijas.



KLAIPĖDOS SGD PASLAUGŲ CENTRAS

- Užtikrinti viso regiono prieigą prie pasaulinės SGD rinkos bent iki 2044 m. bei kurti naudą Lietuvos vartotojams per komercinę veiklą.
- Skatinti SGD rinkos plėtrą užtikrinant kokybiškas laivų bunkeravimo ir autocisternų krovos paslaugas, taip pat prisidėti prie SGD inovacijų SGD klasteryje.



TARPTAUTINIAI SGD PROJEKTAI

- Pasiiekti, kad grynasis pelnas iš tarptautinių SGD projektų viršytų pelną iš naftos produktų krovos paslaugų, kuris dabar sudaro didžiausią dalį.
- Tapti geidžiamu naujų SGD importo terminalų projektų partneriu.
- Patekti tarp trijų pasaulyje pirmaujančių plaukiojančių SGD importo terminalų bendrovių.



NAFTOS VERSLAS

Iki 2030 m. siekiame tapti pagrindiniu ir efektyviausiu krovos ir saugojimo paslaugų centru, kuriame kraunami ir saugomi naftos produktai, naftos chemija, žaliavos perdirbimui viso pasaulio naftos perdirbimo gamykloms, prekybininkams ir kitiems klientams.

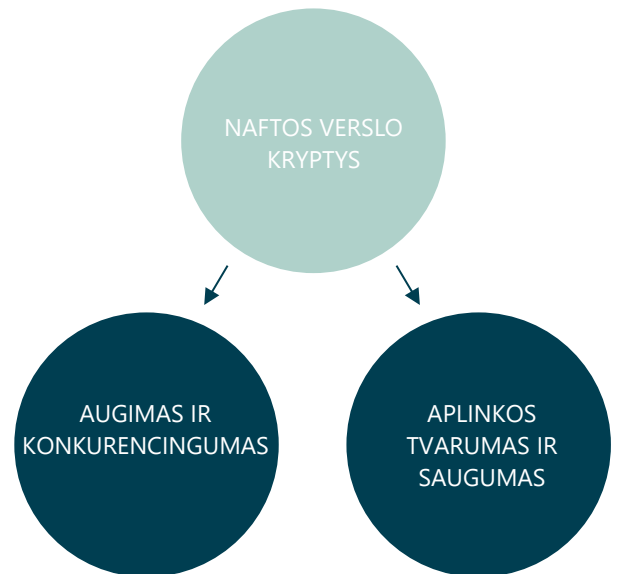
STRATEGINIAI VEIKLOS TIKSLAI IKI 2030 M.

- A.** Išlaikyti ir didinti naftos terminalų veiklos apimtį ir pelningumą, atsižvelgiant į struktūrinius rinkos pokyčius.
- **46 mln. EUR** siekiančios pajamos.
- B.** Įsiliejimas į naftos chemijos ir kitų naujų produktų krovos rinką.
- **12%** nuo naftos verslo pajamų.
- C.** Aplinkosauginiu požiūriu tvarios KN naftos terminalų veiklos užtikrinimas.
- Visiška veiklos atitiktis aplinkosauginiams reikalavimams, emisijų mažinimas.
- D.** Saugios, patikimos ir efektyvios naftos terminalų veiklos užtikrinimas.
- Nulis kritinių įvykių.

STRATEGINĖS NAFTOS VERSLO KRYPTYS

Naftos verslo strategija yra užtikrinti aukštą pelningumo ir patrauklumo lygį:

- Investicijos į technologinių pajėgumų didinimą, didesnių tanklaivių priėmimą ir krovinių maišymo bei perkrovos iš laivo į laivą operacijas.



- Sumažinti personalo skaičių ir susijusias išlaidas automatizavimo ir skaitmeninėmis priemonėmis.
- Tvaryti nišinius produktus, tokius kaip naftos chemijos produktai, alkoholiai, oktano stiprikliai ir kt.

KLAIPĖDOS SGD PASLAUGŲ CENTRAS

Mes siekiame suteikti prieigą prie pasaulinių SGD rinkų ir konkurencingų dujų kainų prekybininkams ir vartotojams Baltijos jūros regione ir už jos ribų bei tapti pagrindiniu mažos apimtys SGD importo terminalu Baltijos šalyse ir Lenkijoje.

STRATEGINIAI VEIKLOS TIKSLAI IKI 2030 M.

A. Tapti regioniniu SGD paslaugų centru, didinančiu sujungtų gamtinių dujų sistemų likvidumą ir lankstumą.

- SGD laivo-saugyklos savininkė, pilnas jo operavimas ir priežiūra.
- Užtikrinti ilgalaikį SGD importą.
- >30% pajamų iš tarptautinių partnerių.
- Kokybiškų SGD paslaugų teikimas ir tvarus verslo modelis, naudingas visam regionui.

B. Pelningas ir vertę augančiai mažos apimtys regioninei SGD rinkai kuriantis mažos apimtys SGD terminalas.

VEIKSMAI, KURIUOS REIKIA ATLIKTI

KN toliau didins savo rinkos dalį ir darys įtaką:

- Uždirbdama iš ilgalaikių mažos apimtys SGD terminalo sutarčių, sudarytų su stipriais rinkos dalyviais, kurie užtikrintų stabilią ir ekonomiškai efektyviausią paskirstymo stoties veiklą bei turėtų prieigą prie didelės rinkos.
- Būti efektyviu terminalu partneriams, užtikrinančiu nuolatinį pasiekiamumą ir gebančiu aptarnauti dideles krovas apimtis.
- Išnaudoti visas galimybes didinti SGD patrauklumą klientams. Gerinti SGD verslo aplinką Lietuvoje toliau skleidžiant žinias, bendradarbiauti su institucijomis ir kitais rinkos dalyviais siekiant palengvinti su SGD susijusį teisinį reguliavimą, bendradarbiauti su Jūrų uosto direkcija siekiant pagerinti laivų bunkeravimo sąlygas Klaipėdos uoste ir pradėti jas vykdyti.



TARPTAUTINIAI SGD PROJEKTAI

Mes siekiame tapti pageidaujama naujų SGD importo terminalų projektų partneriu visame pasaulyje ir iki 2030 m. patekti į trijų pirmaujančių plaukiojančių SGD importo terminalų bendrovių trejetuką.

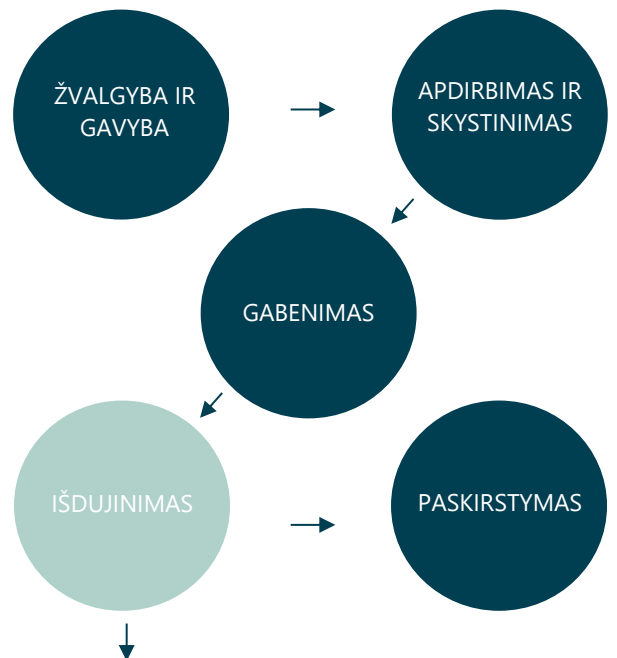
STRATEGINIAI VEIKLOS TIKSLAI IKI 2030 M.

- A.** Mažiausiai 5 SGD terminalų operatorė iki 2030 m.
- B.** Mažiausiai 4 SGD terminalų dalininkė iki 2030 m.

SGD VERTĖS GRANDINĖ IR KN VERSLAS

Nors gamtinės dujos yra pasaulyje gausus švariausias degantis iškastinis kuras ir labai konkurencingas energijos šaltinis, daugelis energijai imlių šalių yra gerokai nutolusios nuo šio išteklių gavybos vietų.

KN remiasi patirtimi, sukaupta kuriant ir konsultuojant daugiau nei dešimt naujų SGD importo projektų Europoje, Lotynų Amerikoje ir Azijoje nuo 2015 m., ir turi patirtį, kaip laiku ir neviršijant biudžeto įgyvendinti plaukiojančio SGD terminalo projektą. Bendrovė siekia:



- Stebėti ir dalyvauti viešuose ir privačiuose SGD importo terminalų plėtros ir terminalo operatoriaus paslaugų konkursuose.
- Plėsti ir stiprinti laivų-saugyklių savininkų, SGD prekybininkų, tiekėjų ir kitų susijusių sandorio šalių partnerių tinklą.
- Taikyti inovatyvius komercinius modelius bei technologinius sprendimus.
- Aktyviai ieškoti ir vertinti įsigijimo galimybes.

Remiantis 2021 m. birželio 30 d. prielaidomis, galimybę pasiekti 2020-2030 m. strateginius tikslus Grupės vadovybė vertina taip:

STRATEGINIAI TIKSLAI	STATUSAS
NAFTOS TERMINALAI	
Didinti naftos terminalų veiklos apimtį ir pelningumą. 46 mln. EUR siekiančios pajamos.	☹ Rizikuojama nepasiekti *
Naftos chemijos produktų ir kitų produktų perkrovimas sudaro 12% visų naftos verslo pajamų.	☑ Atitinka lūkesčius
Visiška veiklos atitiktis aplinkosauginiams reikalavimams, emisijų mažinimas.	☑ Atitinka lūkesčius
Nulis kritinių įvykių, saugios, patikimos ir efektyvios veiklos užtikrinimas.	☑ Atitinka lūkesčius
KLAIPĖDOS SGD PASLAUGŲ CENTRAS	
SGD laivo-saugyklos savininkė; pilnas jo operavimas ir priežiūra.	☑ Atitinka lūkesčius
Užtikrinti ilgalaikį SGD importą.	☑ Atitinka lūkesčius
> 30% pajamų iš tarptautinių partnerių.	☑ Atitinka lūkesčius
Kokybiškų SGD paslaugų teikimas.	☑ Atitinka lūkesčius
Pelningas mažos apimties SGD terminalas.	☑ Atitinka lūkesčius
TARPTAUTINIAI SGD PROJEKTAI	
Mažiausiai 5 SGD terminalų operatorė iki 2030 m.	☑ Atitinka lūkesčius
Mažiausiai 4 SGD terminalų dalininkė iki 2030 m.	☑ Atitinka lūkesčius

* Dėl Baltarusijos krovinių nebuvimo bei „Orlen Lietuva“ naftos gamyklos modernizavimo yra rizika šio tikslo nepasiekti.

SVARBIAUSI ATASKAITINIO LAIKOTARPIO ĮVYKIAI

2021 m. sausio 1 d. Bendrovė tapo Lietuvos laivų savininkų asociacijos (LLSA) nare.

2021 m. sausio 11 d. Nauja Bendrovės įstatų redakcija buvo įregistruota Lietuvos Respublikos juridinių asmenų registre, sumažinus Bendrovės įstatinį kapitalą, kuris dabar lygus 110.315.0010 EUR ir padalytas į 380.396.585 akcijų vienetus. Nominali vienos akcijos vertė – 0,29 EUR.

2021 m. kovo 24 d. UAB „Kauno dujotiekio statyba“ teisinė byla buvo išspręsta pasirašant taikos sutartį tarp visų šalių (KDS, pagrindinio kreditoriaus „Luminor bank AS“ ir Bendrovės). Po vykusių derybų su KDS ir pagrindiniu kreditoriumi Luminor bank AS, visos šalys pasiekė sutarimą, kad Bendrovės sumokėta 316 tūkst. EUR suma lieka KDS ir nėra gražinama Bendrovei. Šalys sutinka ir patvirtina, kad Bendrovės prievolės laikomos įvykdytomis, o KDS ir Luminor bank AS daugiau pretenzijų neturi Bendrovės atžvilgiu.

2021 m. balandžio 7 d. Lietuvos Respublikos Vyriausybė priėmė nutarimą, kuriuo pakeičiamas Lietuvos Respublikos Vyriausybės 1997 m. sausio 14 d. nutarimas Nr. 20 „Dėl dividendų už valstybei nuosavybės teise priklausančias bendrovių akcijas ir valstybės įmonių pelno įmokų“ papildant 31 punktu, kuris be kita ko numato, kad SGD terminalo operatorius dividendams už 2020-2024 metus išmokėti skiriamą pelno dalį, apskaičiuoja iš paskirstytinojo pelno eliminuodamas nerealizuoto valiutos kursų pokyčio įtaką ir kitas nerealizuoto pelno (nuostolių) sumas.

2021 m. balandžio 29 d. Europos Sąjungos Teisingumo Teismas (toliau – ESTT) priėmė sprendimą dėl UAB „Achemos grupė“ ir AB „Achema“ (toliau - Pareiškėjai) apeliacinio skundo. Pareiškėjai prašė panaikinti Europos Komisijos sprendimą C(2013) 7884, kuriuo Lietuvos

Respublikos suteikta valstybės pagalba SA.36740 (2013/N), skirta AB „Klaipėdos nafta“ SGD terminalo įgyvendinimui, buvo pripažinta suderinama su ES vidaus rinka (toliau - Apeliacinis skundas). ESTT Apeliacinį skundą atmetė. ESTT sprendimas yra galutinis ir neginčijamas.

2021 m. balandžio 30 d. Vykusiame visuotiniame akcininkų susirinkime Bendrovė priėmė sprendimą akcininkams dividendais išmokėti 7.538 tūkst. EUR (0,0198 EUR vienai akcijai), tai yra, 68,6 proc. nuo koreguotojo bendrovės grynojo pelno.

2021 m. gegužės 10 d. Bendrovės valdyba priėmė sprendimą: nuo 2021-05-07 atšaukti Joną Lenksą iš dukterinių bendrovių UAB „SGD logistika“, UAB „SGD terminalas“ ir UAB „SGD SPB“ direktoriaus pareigų. Nuo 2021-05-08 dukterinės bendrovės UAB „SGD logistika“ direktoriumi išrinkti Liną Kildą, o dukterinės bendrovės UAB „SGD terminalas“ ir dukterinės bendrovės UAB „SGD SPB“ direktoriumi išrinkti Mindaugą Naviką.

2021 m. birželio 7 d. Užbaigus kasmetinę SGD terminalo pajėgumų skirstymo procedūrą ir pasirašius atitinkamus susitarimus, laikotarpiu nuo 2021 spalio 1 d. iki 2022 rugsėjo 30 d. buvo suteikta viso 8.891.452.000 kWh SGD išdujinimo pajėgumų, iš kurių dalį pajėgumų užsakė naujas terminalo naudotojas Norvegijos energetikos kompanija „Equinor ASA“.

2021 m. birželio 15 d. Gavus Lietuvos Respublikos finansų ministerijos leidimą įsigaliojo Bendrovės valdybos sprendimas dėl dukterinės bendrovės UAB „SGD terminalas“ įstatinio kapitalo padidinimo 25.000 EUR suma.

SVARBIAUSI ĮVYKIAI, ĮVYKĘ PO ATASKAITINIO LAIKOTARPIO PABAIGOS

2021 m. liepos 9 d. Bendrovė gyvendindama ilgalaikės SGD terminalo veiklos Lietuvoje užtikrinimo projektą, skelbia SGD laivo-saugyklos su išdujinimo įrenginiu (angl. FSRU) viešąjį pirkimą. Konkurso metu laukiama potencialių FSRU tiekėjų siūlymų, kurie bus lyginami su FSRU „Independence“ galimo išpirkimo (opciono) verte, pasirenkant ekonomiškai naudingiausią siūlymą, kaip tai numatyta SGD terminalo įstatyme.

2021 m. liepos 15 d. Juridinių asmenų registre buvo įregistruota nauja AB „Klaipėdos nafta“ dukterinės

bendrovės UAB „SGD terminalas“ įstatų redakcija padidinus UAB „SGD terminalas“ įstatinį kapitalą. Po UAB „SGD terminalas“ įstatinio kapitalo padidinimo, pastarasis siekia 37.500 EUR ir yra padalintas į 37.500 vnt. akcijų, kurios suteikia 37.500 balsų. Vienos akcijos nominali vertė – 1,00 EUR.

2021 m. liepos 28 d. Bendrovės Valdyba patvirtino atnaujintą Dividendų politiką. AB „Klaipėdos nafta“ Dividendų politiką galite rasti [čia](#)

DUOMENYS APIE VIEŠAI SKELBIAMĄ INFORMACIJĄ

Lietuvos Respublikos įstatymų nustatyta tvarka visi, su Bendrovės veikla susiję, esminiai įvykiai ir informacija apie visuotinio akcininkų susirinkimo laiką bei vietą skelbiama

Bendrovės internetiniame puslapyje www.kn.lt ir vertybinių popierių biržoje AB NASDAQ Vilnius (www.nasdaqomxbaltic.com).

VERSLO APLINKA BEI RINKA

NAFTOS PRODUKTŲ KROVOS RINKA IR APLINKA

Bendrovės naftos produktų krovos veiklai didžiausią įtaką daro:

- Bendrovės naftos produktų perkrovimo ir saugojimo suprastruktūra (talpyklų, vamzdynų, estakadų skaičius ir kiti) bei infrastruktūros apribojimai (krantinių skaičius, akvatorijos gylis ties krantinėmis);
- Terminalų ekonominis patrauklumas logistiniu požiūriu (tiek perkrovos tarifų, tiek ir visos logistinės grandinės kaštų suma);
- Makroekonominė ir geopolitinė aplinka regioninėse ir pasaulinėse naftos perdirbimo ir prekybos rinkose.

Regiono strateginės naftos perdirbimo gamyklos (toliau – NPG), dalies kurių naftos produktai kraunami per Bendrovės naftos terminalus, išsidėsčiusios rytų ir pietryčių kryptimis: Mažeikių NPG Lietuvoje (valdoma AB „ORLEN Lietuva“), Mozyrio OJSC „Mozyr“ ir Novopolotsko OJSC „Naftan“ NPG Baltarusijoje bei artimiausios Rusijoje esančios NPG.

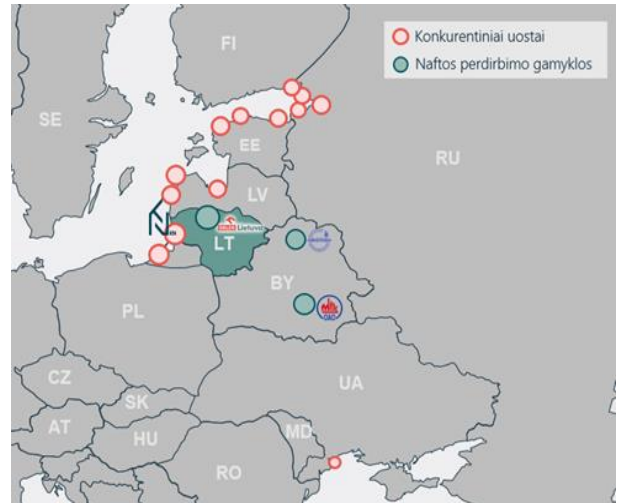
2020 m. pabaigoje Baltarusijos įmonė BNK (UK) laikinai sustabdė Baltarusijos naftos produktų eksportą per KN naftos terminalą Klaipėdoje, tuo pačiu nukreipdama naftos produktų srautus Rusijos uostų link. Be to, 2021 m. birželio 24 d. Europos Tarybos reglamentu (ES) Nr. 2021/1030 buvo įvestos sankcijos Baltarusijai. Kadangi, nuo 2021 m. vasario mėnesio Bendrovė Baltarusijos produktų neeksportuoja, įvestos sankcijos nepadarė papildomos įtakos Bendrovės veiklai.

Taip pat svarbu atkreipti dėmesį į bendrą Rusijos tikslą perkelti Baltarusijos ir Rusijos kilmės naftos ir chemijos produktų krovą per savo jūrų uostus, esančius Suomijos įlankos pakrantėje (Sankt Peterburge, Primorske, Ust-Lugoje), taip pat tikslus krauti naftos chemijos produktus, kurie šiuo metu yra kraunami Suomijos ir Baltijos uostuose.

Taip pat reikėtų paminėti, kad regiono naftos terminalų, įskaitant KN naftos terminalo, veiklą 2021 m. 1-6 mėn. paveikė pasaulinės ekonomikos sulėtėjimas, kurį sukėlė koronaviruso COVID-19 pandemija, dėl kurios sumažėjo naftos produktų paklausa, o naftos perdirbimo maržas atsидūrė rekordinėse žemumose. Dėl šių įvykių regiono konkurencinė aplinka naftos produktų perkrovimo rinkoje tampa vis intensyvesnė.

Dėl sumažėjusio rusiškos kilmės naftos produktų srauto į Baltijos šalis, dėl Baltarusijos naftos produktų nukreipimo, dėl koronaviruso COVID-19 pandemijos sukeltos

Bendrovės konkurentais laikytini visi Baltijos jūros rytinės pakrantės uostuose bei Odesos uoste (Ukraina) veikiančios naftos produktų krovos terminalai. Pagrindiniai konkuruojantys uostai yra šie: Ust-Luga, Primorskas, Sankt Peterburgas, Ventspilis, Ryga, Talinas.



neigiamos naftos verslo aplinkos Estijos ir ypač Latvijos uostai praranda vis daugiau pagrindinių naftos produktų srautų. Todėl, dėl krovinių srautų trūkumo, Estijos, o ypač Latvijos, uostai tampa vis aktyvesniais Bendrovės naftos terminalo konkurentais.

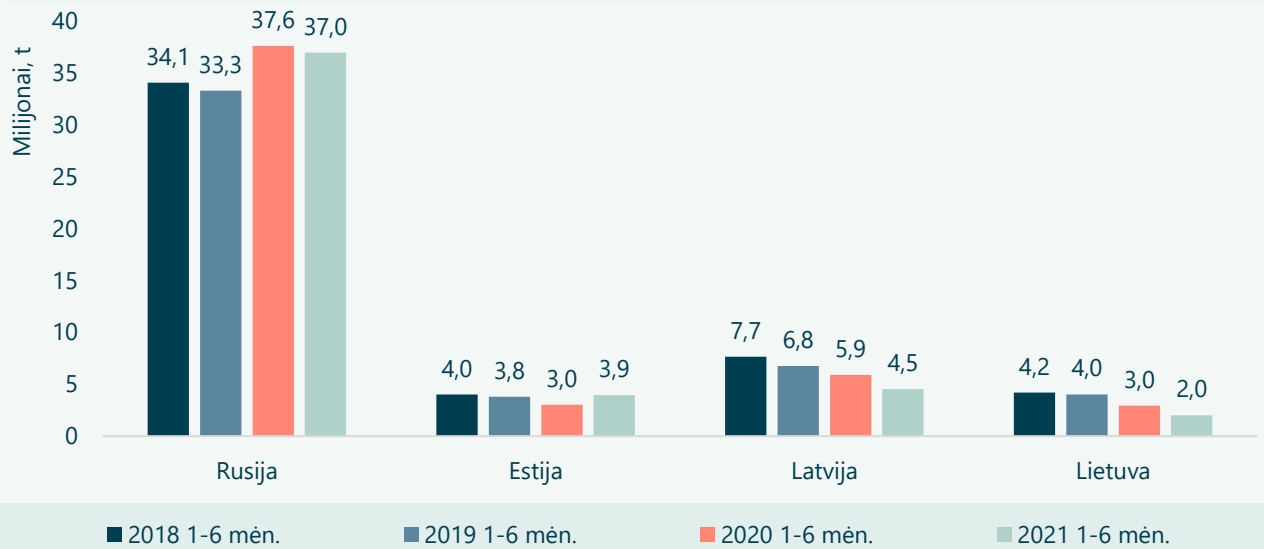
Remiantis statistiniais duomenimis, 2021 m. I pusmetį rytinės Baltijos jūros pakrantės uostuose perkrauta maždaug 47,4 mln. tonų naftos produktų, t. y. 2,06 mln. tonų arba 4,16% mažiau, palyginus su 2020 m.

2021 m. I pusmetį Klaipėdos uoste perkrauta apie 2,01 mln. tonų naftos produktų, t. y. 0,93 mln. tonų arba 31% mažiau nei 2020 m. atitinkamu laikotarpiu.

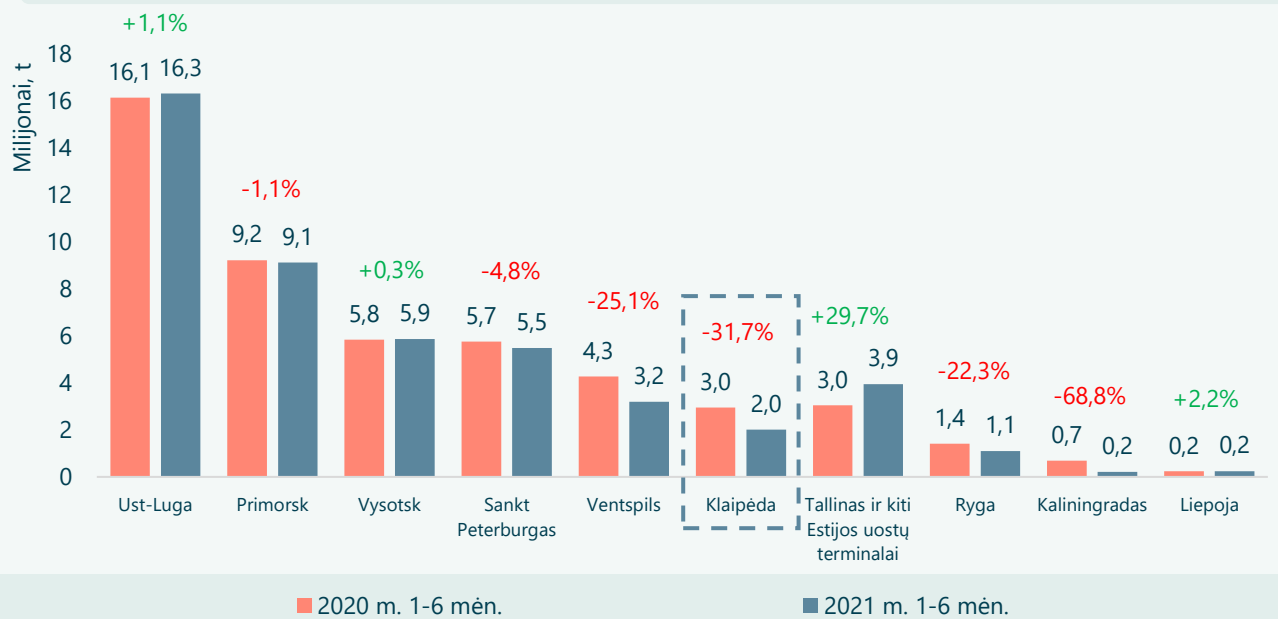
Kaip parodyta žemiau pateiktoje diagramoje „Naftos produktų krovos dinamika Baltijos jūros rytinės pakrantės uostuose 2018-2021 m. 1-6 mėn.“, Rusijos uostų dalis rytinėje Baltijos jūros pakrantės naftos produktų perkrovimo rinkoje auga. Nuo 2018 m. iki 2021 m. 1-6 mėn. Rusijos uostuose perkraunami kiekiai padidėjo maždaug 8,5%.

Bendras naftos produktų perkrovimo per Baltijos uostus (Lietuvą, Latviją, Estiją) kiekis per 2018-2021 m. 1-6 mėn. atitinkamai sumažėjo apie 34%. Naftos produktų perkrovimo rinkos dalį 2018 m. sumažino naftos produktų srautų praradimas Latvijos ir Estijos uostuose, o per 2018-2019 m. – ir Klaipėdos uoste.

NAFTOS PRODUKTŲ KROVOS DINAMIKA BALTIJOS JŪROS RYTINĖS PAKRANTĖS UOSTUOSE 2018 – 2021 M. 1-6 MĖN.



NAFTOS PRODUKTŲ KROVOS DINAMIKA BALTIJOS JŪROS RYTINĖS PAKRANTĖS UOSTUOSE 1-6 MĖN. 2020 – 2021 M.



Parengta remiantis VĮ Klaipėdos valstybinio jūrų uosto direkcijos ir Argus Media Ltd. duomenimis

NAFTOS PRODUKTŲ KROVOS APIMTYS

Per 2021 m. pirmus šešis mėnesius Bendrovės naftos terminaluose, Klaipėdoje ir Subačiūje, bendrai perkrauta 1.612 tūkst. t naftos produktų. Per Klaipėdos naftos terminalą perkrauta 1.586 tūkst. t, o Subačiaus naftos terminale – 26 tūkst. t naftos produktų.

Lyginant su 2020 m. 1-6 mėn., 2021 m. 1-6 mėn. Klaipėdos naftos terminale krova mažėjo 39,6%, o Subačiaus naftos bazėje – 61,2%.

Bendras abiejų Bendrovės terminalų rezultatas 2021 m. 1-6 mėn. sumažėjo 40,1% lyginant su 2020 metų 1-6 mėn. rezultatais. Bendros krovos sumažėjimui įtakos turėjo tiek globalūs, tiek regioniniai veiksniai, tokie kaip:

- Pasaulinės naftos produktų paklausos kritimas dėl COVID-19 pandemijos paskelbto karantino ir jo sąlygotų ribojimų, kurie vis dar turi neigiamą poveikį, dėl kurio sumažėjo krovos apimtys iš AB „Orlen Lietuva“ kliento.
- Vienas pagrindinių klientų - „BNK (UK) Limited“ nuo 2020 m. pabaigos nusprendė sustabdyti prekybą naftos produktais, perkraunant per Klaipėdos uostą, bei nukreipiant jų srautus į Rusijos uostus.

2021 m. I pusmetį Klaipėdos naftos terminalas užbaigė dalies turimų talpyklų rekonstrukciją (iš viso 8,5 tūkst. m³), pritaikant jas bitumo saugojimui ir krovai. Bitumą planuojama pradėti krauti 2021 m. rugpjūčio mėnesį.

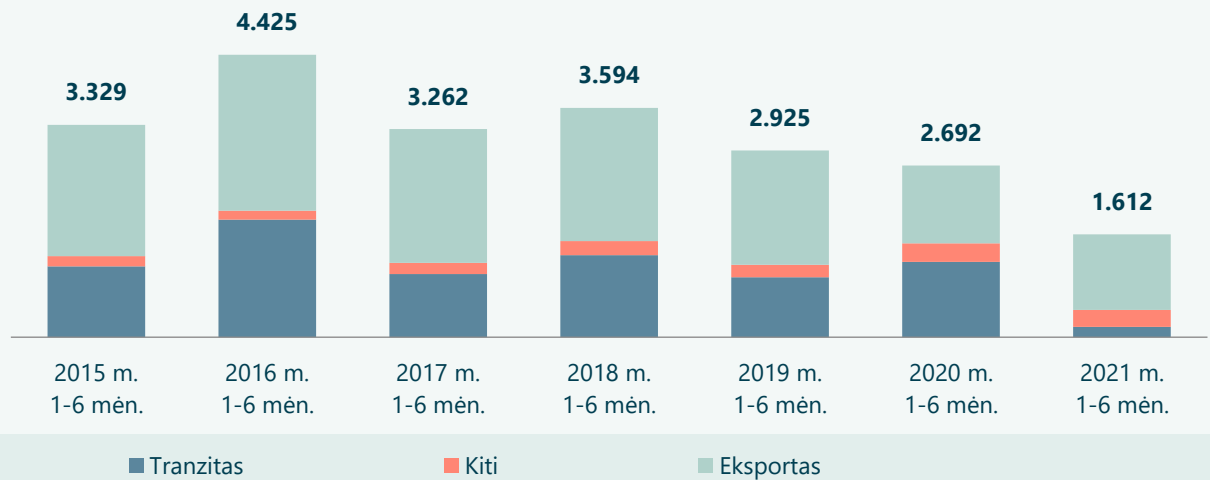
2021 m. I pusmetį Bendrovė apie 63% padidino bendrą biokuro krovinių krovos kiekį, t. y. perkrauta 61,4 kt. etanolio, RRME ir biodyzelino (palyginti su 37,6 kt. 2020 m.).

2021 m. I pusmetį šviesiųjų naftos produktų, toliau tiekiamų į Lietuvos rinką per Bendrovės autocisternų pildymo aikštelę, importas padidėjo 10%, palyginus su 2020 m.

Siekdama išplėsti veiklos sritį ir diversifikuoti produktų portfelį Klaipėdos ir Subačiaus terminaluose, Bendrovė toliau plėtoja verslo ryšius su tarptautiniais ir regioniniais partneriais.

Atsižvelgiant į rinkos sąlygų neapibrėžtumą, nenuspėjama COVID-19 poveikį ir jo užsitęsimą, Bendrovės vadovybė atidžiai stebės galimus pokyčius 2021 m. antrąjį pusmetį ir atitinkamai vertins situaciją.

NAFTOS TERMINALŲ NAFTOS PRODUKTŲ KROVA, TŪKST. T



KLAIPĖDOS SGD TERMINALO VEIKLOS APLINKOS APŽVALGA

2021 dujų metams (laikotarpis nuo 2020 m. spalio 1 d. iki 2021 m. rugsėjo 30 d.) paskirstyti SGD terminalo pajėgumai:

PASKIRSTYTI PAJĖGUMAI	PASKIRSTYTŲ PAJĖGUMŲ KIEKIS, GWh*	LAIKOTARPIS
SGD išdujinimo pajėgumai**	8.364	Nuo 2020 spalio 1 d. iki 2021 rugsėjo 30 d.
	920	Nuo 2020 m. rugsėjo 30 d. iki 2020 m. lapkričio 21 d.
	63	Nuo 2020 spalio 1 d. iki 2020 lapkričio 30 d.
	61	Nuo 2020 spalio 1 d. iki 2020 lapkričio 30 d.
	242	Nuo 2020 lapkričio 1 d. iki 2020 gruodžio 31 d.
	62	Nuo 2020 lapkričio 20 d. iki 2020 gruodžio 18 d.
	63	Nuo 2020 gruodžio 18 d. iki 2020 gruodžio 30 d.
	9.879	Nuo 2020 gruodžio 24 d. iki 2021 rugsėjo 30 d.
	62	Nuo 2021 sausio 5 d. iki 2021 sausio 31 d.
	14	Nuo 2020 gruodžio 2 d. iki 2020 gruodžio 15 d.
	63	Nuo 2020 gruodžio 4 d. iki 2020 gruodžio 31 d.
	158	Nuo 2021 vasario 1 d. iki 2021 vasario 28 d.
	60	Nuo 2021 vasario 1 d. iki 2021 vasario 28 d.
	99	Nuo 2021 vasario 17 d. iki 2021 kovo 31 d.
	63	Nuo 2021 kovo 14 d. iki 2021 balandžio 13 d.
	62	Nuo 2021 kovo 13 d. iki 2021 balandžio 4 d.
	62	Nuo 2021 kovo 13 d. iki 2021 balandžio 23 d.
	125	Nuo 2021 gegužės 1 d. iki 2021 birželio 7 d.
	138	Nuo 2021 gegužės 1 d. iki 2021 m. birželio 30 d.
	123	Nuo 2021 gegužės 1 d. iki 2021 m. birželio 24 d.
30	Nuo 2021 birželio 1 d. iki 2021 m. birželio 30 d.	

*Degimo/matavimo temperatūra - 25/0 °C, slėgis - 1,01325 bar, gamtinių dujų viršutinė šilumingumo vertė 11,90 kWh/nm³, plėtimosi koeficientas 1:578 m³ SGD/nm³ dujų.
**Dujų metų eigoje išdujinimo pajėgumai gali būti keičiami į SGD perkrovos pajėgumus.

2021 dujų metams (laikotarpis nuo 2020 m. spalio 1 d. iki 2021 m. rugsėjo 30 d.) viso jau paskirstyta 20.710 GWh SGD terminalo išdujinimo pajėgumų. 2022 dujų metams (laikotarpis nuo 2021 m. spalio 1 d. iki 2022 m. rugsėjo 30 d.) viso jau paskirstyta 8.891 GWh SGD terminalo išdujinimo pajėgumų. SGD terminalo vartotojai gali užsisakyti SGD terminalo pajėgumus metų eigoje.

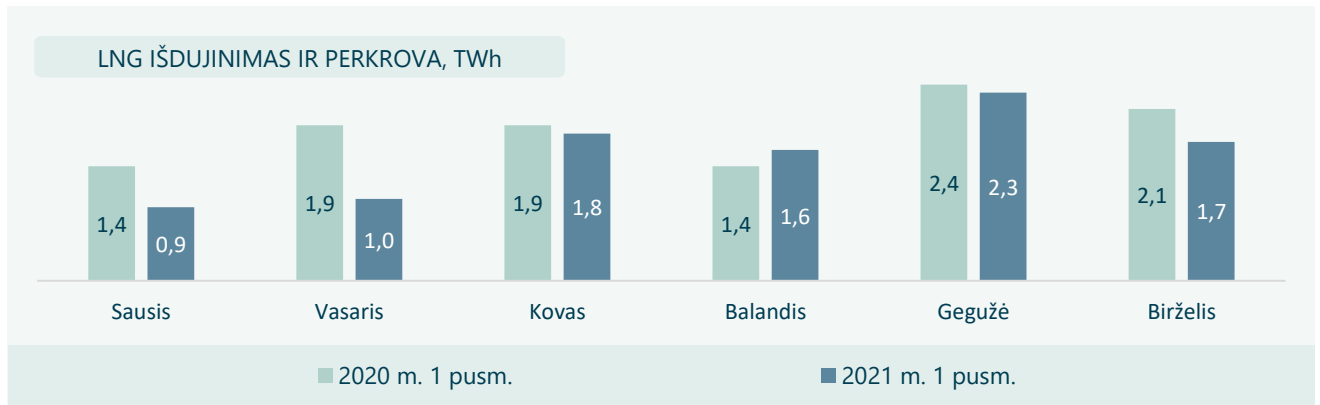
Per 2021 m. pirmąjį pusmetį SGD terminale:

- Atliktos 37 "laivas-laivas" krovos operacijos (2020 m. pirmąjį pusmetį – 35 operacijos);
- Atgabenta 669 tūkst. t SGD (2020 m. pirmąjį pusmetį – 708,7 tūkst. t);
- Išdujinta ir į gamtinių dujų perdavimo sistemą patiekta 820,8 mln. nm³ gamtinių dujų (2020 m. pirmąjį pusmetį – 949,2 mln. nm³);
- Į mažos apimtys dujovežius perkrauta 5,6 tūkst. t. SGD (2020 m. pirmąjį pusmetį nebuvo perkrauta);
- Priimtų SGD kilmė: 64% iš Jungtinių Amerikos Valstijų, 17% iš Rusijos, 10% iš Egipto bei 9 iš Trinidado ir Tobago.

Per 2021 metų pirmąjį pusmetį SGD terminale išdujinta ir į AB „Amber Grid“ perdavimo sistemą patiekta 9.355 GWh gamtinių dujų. Pažymėtina, kad SGD terminalu naudojosi 5 terminalo naudotojai, iš kurių viena įmonė iš Estijos. Nuo 2022 dujų metų pradžios terminalu naudosis naujas naudotojas iš Norvegijos.

SGD terminalo pajėgumų poreikis priklauso nuo kelių pagrindinių kriterijų:

- Bendro Lietuvos ir kitų Baltijos šalių dujų poreikio;
- Konkuruojančių gamtinių dujų tiekimo šaltinių (dujos, tiekiamos vamzdynu) siūlomos kainodaros ir tiekiamo dujų kiekio;
- Lietuvos gamtinių dujų infrastruktūros (magistralinių dujotiekių pajėgumų) apribojimų;
- SGD pasiūlos pasaulinėje rinkoje;
- SGD kainos regione bei pasaulyje;
- Dujų tiekimo sutarčių trukmės ir sąlygų;
- Dujovežių pasiūlos ir gabenimo kaštų.



DUJOTIEKIŲ PROJEKTAI BALTIJOS ŠALYSE

Baltijos šalių regione vykdomi energetikos projektai sudaro sąlygas vystyti SGD rinkai ir efektyviau išnaudoti turimus SGD terminalo pajėgumus. 2022 metų pradžioje,

tarp Lietuvos ir Lenkijos, pradėjus veikti GIPL dujotiekiui, padidins SGD terminalo paklausą.

KLAIPĖDOS SGD TERMINALO PAJĖGUMŲ SKIRSTYMO IR KAINODAROS PROJEKTAS

2021 m. pirmąjį pusmetį Bendrovė pradėjo įgyvendinti „Klaipėdos SGD terminalo pajėgumų skirstymo ir kainodaros“ projektą. Siekiama, kad būtų užtikrintas maksimalus faktinis ilgalaikis SGD terminalo pajėgumų panaudojimas ir efektyvus veikimas, pagrįstas kaštus atspindinčiu tarifų modeliui. 2021 m. balandžio mėnesį Bendrovė pasirašė paslaugų tiekimo sutartį su Švedijos kompanija AFRY, kuri atliks projekto tikslus atliepančią studiją. Studijos rengėjai atliks rinkos analizę, įvertins

Europos SGD terminalų ilgalaikių ir trumpalaikių pajėgumų skirstymo ir kainodaros mechanizmus ir juos palyginus identifikuos, koks modelis būtų tinkamiausias Klaipėdos SGD terminalui. Remiantis atliktos studijos rezultatais bus atitinkamai keičiamos naudojimosi SGD terminalu taisyklės, vyks jų derinimas su Valstybine energetikos reguliavimo taryba bei rinkos dalyviais viešosios konsultacijos metu. Iki 2021 m. pabaigos naudojimosi SGD terminalu taisyklių pasikeitimai bus pristatomi SGD terminalo naudotojams ir kitoms suinteresuotoms šalims.

KONSOLIDAVIMAS

Grupės finansinius rezultatus sudaro patrunuojančios bendrovės AB „Klaipėdos nafta“ ir jos tiesiogiai ir netiesiogiai kontroliuojamų dukterinių įmonių finansiniai rezultatai. Pagal 10-ąjį TFAS standartą, patrunuojanti bendrovė kontroliuoja kitą ūkio subjektą, jei ji gali arba turi teisę gauti kintamą grąžą iš savo ryšio su ūkio subjektu, į kurį investuojama, ir gali naudotis savo galia valdyti šį ūkio subjektą, kad paveiktų šios grąžos dydį. Kontrolė paprastai įgyjama turint daugiau nei pusę balsavimo teisių. Dukterinės įmonės yra visiškai konsoliduojamos nuo tos dienos, kai kontrolė perduodama Grupei.

Dukterinių įmonių finansinės ataskaitos buvo parengtos taikant vienodą apskaitos politiką ir tą patį atskaitinį

laikotarpį, kurį apima Grupės finansinės ataskaitos. Atliekant konsolidavimą, eliminuojami visi įmonių tarpusavio sandoriai, likučiai ir nerealizuotas pelnas ir (arba) nuostoliai iš Grupės įmonių sandorių.

Konsoliduojant pajamos ir sąnaudos perskaičiuojamos į Bendrovės apskaitinę valiutą – eurus pagal vidutinį valiutos kursą, nustatytą per atskaitinį laikotarpį. Užsienio operacijų turtas ir įsipareigojimai perskaičiuojami į apskaitinę valiutą pagal valiutos kursą, galiojantį ataskaitos sudarymo dieną. Valiutų keitimo skirtumai, atsirandantys perskaičiuojant konsolidavimui, yra pripažįstami kitose bendrosiose pajamose.

KONSOLIDUOTI GRUPĖS FINANSINIAI REZULTATAI APIMA ŠIAS ĮMONES:

ĮMONĖS PAVADINIMAS	ADRESAS	VALDOMA AKCIJŲ DALIS,%
AB „Klaipėdos nafta“	Burių g. 19, LT-92276 Klaipėda	100
UAB „SGD terminalas“	Burių g. 19, LT-92276 Klaipėda	100
UAB „SGD logistika“	Burių g. 19, LT-92276 Klaipėda	100
UAB „SGD SPB“	Burių g. 19, LT-92276 Klaipėda	100 priklauso UAB „SGD logistika“
KN Açu Serviços de Terminal de GNL LTDA (KN Açu)	F66 Fazenda Saco Dantas s/n, Distrito Industrial, Area 1 and Area 2, 28200-000 São João da Barra, Rio de Janeiro valstija, Brazilijos Federacinė Respublika	90 priklauso UAB „SGD logistika“ ir 10 priklauso UAB „SGD SPB“

Daugiau informacijos apie Grupės ir jos dukterinių įmonių struktūrą galite rasti metinio pranešimo skyriuje „[Bendroji informacija apie Grupę ir Bendrovę](#)“.

GRUPĖS FINANSINIAI VEIKLOS REZULTATAI

GRUPĖS PAGRINDINIAI FINANSINIAI RODIKLIAI (SUMOS PATEIKTOS TŪKST. EUR, JEI NENURODYTA KITAIP)

* koreg. - pakoreguoti finansiniai rodikliai / duomenys yra perskaičiuojami ir pateikiami iš grynojo pelno pašalinant šias sumas: 1) nerealizuotų užsienio valiutos kursų (forex), atsirandančių dėl 16 TFAS reikalavimų, įtaką, 2) atitinkamo atidėtojo pelno mokesčio, atsirandančio dėl valiutų kursų ir (3) išvestinių finansinių priemonių poveikį.

GRUPĖ	2021 m. 1-6 mėn.	2021 m. 1-6 mėn. KOREG.*	2020 m. 1-6 mėn.	2020 m. 1-6 mėn. KOREG.*	2019 m. 1-6 mėn.	2019 m. 1-6 mėn. KOREG.*	2018m. 1-6 mėn.	2017 m. 1-6 mėn.
Naftos produktų krova, tūkst. t	1.612	1.612	2.592	2.592	2.926	2.926	3.594	3.262
SGD išdujinimas ir perkrova, GWh	9,511	9,511	11,046	11,046	6,419	6,419	4,519	4,869
Investicijos, ilgalaikio turto įsigijimai	3.056	3.056	2.513	2.513	15.622	15.622	6.313	10.208
FINANSINIAI RODIKLIAI								
Pardavimo pajamos	31.629	31.629	40.737	40.737	51.244	51.244	52.739	52.341
Bendrasis pelnas	4.742	4.742	15.643	15.643	8.683	8.683	12.687	11.065
EBITDA (AVR)	14.601	14.601	24.166	24.166	33.968	33.968	17.170	15.182
EBIT (AVR)	-6.794	1.120	13.408	10.866	3.494	3.494	10.321	8.311
Finansinė ir investicinė veikla	-9.132	-1.218	1.215	-1.327	-2.912	-2.912	-43	-59
Pelnas prieš apmokestinimą (EBT)	-7.908	-7.908	12.159	12.159	2.300	2.300	10.219	8.227
Grynasis pelnas (nuostolis)	-6.764	-227	9.412	7.251	2.542	4.045	10.210	7.389
Trumpalaikis turtas	77.124	77.124	89.373	89.373	77.752	77.752	89.952	52.045
Ilgalaikis turtas	549.204	549.204	569.797	569.797	470.291	470.291	203.564	189.957
Iš viso turto	626.328	626.328	659.170	659.170	548.043	548.043	293.516	242.002
Nuosavas kapitalas	202.091	206.467	192.070	191.412	185.688	187.191	193.523	190.702
PELNINGUMAS								
Turto grąža (ROA) (AVR)	2,8%	0,6%	2,4%	2,6%	0,9%	1,3%	7,4%	3,9%
Kapitalo grąža (ROE) (AVR)	9,0%	2,0%	7,6%	8,4%	2,1%	2,8%	10,3%	5,0%
Uždirbto kapitalo grąža (ROCE) (AVR)	0,4%	0,4%	3,8%	3,9%	2,0%	2,0%	3,8%	3,7%
Bendrojo pelno marža (AVR)	15,0%	15,0%	38,4%	38,4%	16,9%	16,9%	24,1%	21,1%
EBITDA marža (AVR)	46,2%	46,2%	59,3%	59,3%	66,3%	66,3%	32,6%	29,0%
EBIT marža (AVR)	-21,5%	3,5%	32,9%	26,7%	6,8%	6,8%	19,6%	15,9%
EBT marža (AVR)	-25,0%	-25,0%	29,8%	29,8%	4,5%	4,5%	19,4%	15,7%
Grynojo pelno marža (AVR)	-21,4%	-7,0%	23,1%	17,8%	5,0%	7,9%	19,4%	14,1%
FINANSŲ STRUKTŪRA								
Skolos ir nuosavybės santykis (AVR)	210%	205%	243%	244%	195%	194%	52%	27%
Skolos ir nuosavybės santykis – be TFAS 16 įsipareigojimų (AVR)	64%	63%	60%	60%	55%	55%	52%	27%
Skolos ir EBITDA santykis (AVR)	29	29	19	19	11	11	6	3
Skolos (be TFAS 16) ir EBITDA santykis (AVR)	9	9	5	5	3	3	6	3
Finansinių skolų aptarnavimo rodiklis (DSCR) (AVR)	3	3	4	4	8	8	11	131
Įsiskolinimo koeficientas (D/A) (AVR)	0,68	0,68	0,71	0,71	0,66	0,66	0,34	0,21
Įsiskolinimo koeficientas (D/A) (be TFAS 16) (AVR)	47%	47%	39%	39%	35%	35%	34%	21%
Palūkanų padengimo koeficientas (EBITDA / palūkanų sąnaudos)	13	13	19	19	28	28	168	181
Efektyvi pelno mokesčio norma	14%	3.883%	23%	25%	-11%	1%	0%	10%
Nuosavo kapitalo ir turto santykis (AVR)	32%	33%	29%	29%	34%	34%	66%	79%
Bendras likvidumo koeficientas (AVR)	1,28	1,28	1,40	1,40	1,13	1,13	4,62	3,28
Kritinio likvidumo koeficientas (AVR)	1,25	1,25	1,36	1,36	1,10	1,10	4,56	3,20
Kritinio likvidumo koeficientas – be TFAS 16 (AVR)	4,08	4,08	4,29	4,29	2,97	2,97	4,56	3,20
RINKOS VERTĖS RODIKLIAI								
Akcijos kainos ir pelno vienai akcijai santykis (P/E rodiklis)	14,0	30,3	9,7	8,8	36,4	26,3	9,9	18,4
Grynasis pelnas, tenkantis vienai akcijai	-0,018	-0,001	0,025	0,019	0,007	0,011	0,027	0,019

BENDROVĖS PAGRINDINIAI FINANSINIAI RODIKLIAI (SUMOS PATEIKTOS TŪKST. EUR, JEI NENURODYTA KITAIP)

* koreg. - pakoreguoti finansiniai rodikliai / duomenys yra perskaičiuojami ir pateikiami iš grynojo pelno pašalinant šias sumas: 1) nerealizuotų užsienio valiutos kursų (forex), atsirandančių dėl 16 TFAS reikalavimų, įtaką, 2) atitinkamo atidėtojo pelno mokesčio, atsirandančio dėl valiutų kursų ir (3) išvestinių finansinių priemonių poveikį.

BENDROVĖ	2021 m. 1-6 mėn.	2021 m. 1-6 mėn. KOREG.*	2020 m. 1-6 mėn.	2020 m. 1-6 mėn. KOREG.*	2019 m. 1-6 mėn.	2019 m. 1-6 mėn. KOREG.*	2018m. 1-6 mėn.	2017 m. 1-6 mėn.
Naftos produktų krova, tūkst. t	1.612	1.612	2.592	2.592	2.926	2.926	3.594	3.262
SGD išdujinimas ir perkrova, GWh	9,511	9,511	11,046	11,046	6,419	6,419	4,519	4,869
Investicijos, ilgalaikio turto įsigijimai	3.056	3.056	2.513	2.513	15.622	15.622	6.313	10.208
FINANSINIAI RODIKLIAI								
Pardavimo pajamos	30.090	30.090	39.654	39.654	51.244	51.244	52.739	52.341
Bendrasis pelnas	3.704	3.704	14.851	14.851	8.683	8.683	12.687	11.065
EBITDA (AVR)	13.979	13.979	24.018	24.018	33.968	33.968	17.170	15.182
EBIT (AVR)	-7.394	520	13.308	10.766	3.494	3.494	10.321	8.311
Finansinė ir investicinė veikla	-9.149	-1.235	1.267	-1.275	-2.912	-2.912	-43	-59
Pelnas prieš apmokestinimą (EBT)	-8.511	-8.511	12.066	12.066	2.300	2.300	10.219	8.227
Grynasis pelnas (nuostolis)	-7.239	-703	9.320	7.159	2.542	4.045	10.210	7.389
Trumpalaikis turtas	72.068	72.068	85.299	85.299	77.752	77.752	89.952	52.045
Ilgalaikis turtas	553.432	553.432	574.142	574.142	470.291	470.291	203.564	189.957
Iš viso turto	625.500	625.500	659.441	659.441	548.043	548.043	293.516	242.002
Nuosavas kapitalas	201.682	206.058	192.546	191.888	185.688	187.191	193.523	190.702
PELNINGUMAS								
Turto grąža (ROA) (AVR)	2,6%	0,5%	2,4%	2,7%	0,9%	1,3%	7,4%	3,9%
Kapitalo grąža (ROE) (AVR)	8,6%	1,6%	7,8%	8,6%	2,1%	2,8%	10,3%	5,0%
Uždirbto kapitalo grąža (ROCE) (AVR)	0,2%	0,2%	3,8%	3,8%	2,0%	2,0%	2,8%	3,7%
Bendrojo pelno marža (AVR)	12,3%	12,3%	37,5%	37,5%	16,9%	16,9%	24,1%	21,1%
EBITDA marža (AVR)	46,5%	46,5%	60,6%	60,6%	66,3%	66,3%	32,6%	29,0%
EBIT marža (AVR)	-24,6%	1,7%	27,1%	27,1%	6,8%	6,8%	19,6%	15,9%
EBT marža (AVR)	-28,3%	-28,3%	30,4%	30,4%	4,5%	4,5%	19,4%	15,7%
Grynojo pelno marža (AVR)	-24,1%	-2,3%	18,1%	18,1%	5,0%	7,9%	19,4%	14,1%
FINANSŲ STRUKTŪRA								
Skolos ir nuosavybės santykis (AVR)	210%	206%	242%	243%	195%	194%	52%	27%
Skolos ir nuosavybės santykis – be TFAS 16 įsipareigojimų (AVR)	64%	63%	60%	60%	55%	55%	52%	27%
Skolos ir EBITDA santykis (AVR)	30	30	19	19	11	11	6	3
Skolos (be TFAS 16) ir EBITDA santykis (AVR)	9	9	5	5	3	3	6	3
Finansinių skolų aptarnavimo rodiklis (DSCR) (AVR)	3	3	4	4	8	8	11	131
Įsiskolinimo koeficientas (D/A) (AVR)	0,68	0,68	0,71	0,71	0,66	0,66	0,34	0,21
Įsiskolinimo koeficientas (D/A) (be TFAS 16) (AVR)	47%	47%	39%	39%	35%	35%	34%	21%
Palūkanų padengimo koeficientas (EBITDA / palūkanų sąnaudos)	13	13	19	19	28	28	168	181
Efektyvi pelno mokesčio norma	15%	-18%	23%	25%	-11%	1%	0%	10%
Nuosavo kapitalo ir turto santykis (AVR)	32%	33%	29%	29%	34%	34%	66%	79%
Bendras likvidumo koeficientas (AVR)	1,21	1,21	1,34	1,34	1,13	1,13	4,62	3,28
Kritinio likvidumo koeficientas (AVR)	1,18	1,18	1,30	1,30	1,10	1,10	4,56	3,20
Kritinio likvidumo koeficientas – be TFAS 16 (AVR)	3,90	3,90	4,13	4,13	2,97	2,97	4,56	3,20
RINKOS VERTĖS RODIKLIAI								
Akcijos kainos ir pelno vienai akcijai santykis (P/E rodiklis)	15,7	40,1	9,5	8,7	36,4	26,3	9,9	18,4
Grynasis pelnas, tenkantis vienai akcijai	-0,019	-0,002	0,024	0,019	0,007	0,011	0,027	0,019

ALTERNATYVŲ VEIKLOS RODIKLIAI

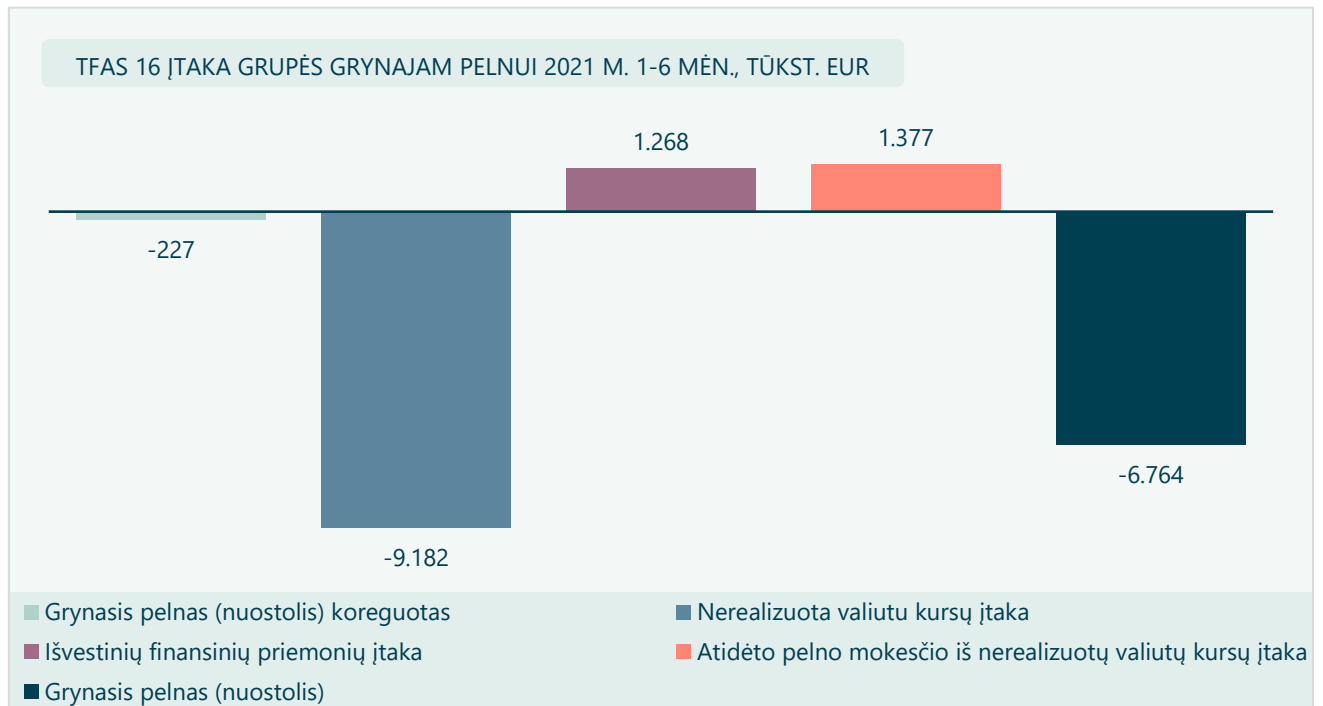
RODIKLIS	FORMULĖ
Nuosavo kapitalo ir turto santykis	visas kapitalas laikotarpio pabaigoje / visas turtas laikotarpio pabaigoje
Skolos (be TFAS 16) ir EBITDA santykis	(visi trumpalaikiai ir ilgalaikiai įsipareigojimai laikotarpio pabaigoje - trumpalaikiai ir ilgalaikiai TFAS 16 nuomos įsipareigojimai) / EBITDA
Skolos ir nuosavybės santykis	visi trumpalaikiai ir ilgalaikiai įsipareigojimai laikotarpio pabaigoje / visas nuosavas kapitalas laikotarpio pabaigoje
Skolos ir nuosavybės santykis – be TFAS 16 įsipareigojimų	(visi trumpalaikiai ir ilgalaikiai įsipareigojimai laikotarpio pabaigoje - visi trumpalaikiai ir ilgalaikiai 16 TFAS nuomos įsipareigojimai) / bendras nuosavas kapitalas laikotarpio pabaigoje
Finansinių skolų aptarnavimo rodiklis (DSCR)	EBITDA / trumpalaikiai skolų įsipareigojimai
Skolos ir EBITDA santykis	visų trumpalaikiai ir ilgalaikiai įsipareigojimai laikotarpio pabaigoje / EBITDA
EBIT	veiklos pelnas prieš palūkanas ir mokesčius
EBIT marža	EBIT / pardavimo pajamos
EBITDA	veiklos pelnas prieš mokesčius - finansinės veiklos pajamos + finansinės veiklos išlaidos + nusidėvėjimo ir amortizacijos išlaidos
EBITDA marža	EBITDA / pardavimo pajamos
EBT marža	(veiklos pelnas prieš mokesčius) / pardavimo pajamos
Bendras likvidumo koeficientas	visas trumpalaikis turtas laikotarpio pabaigoje / visi trumpalaikiai įsipareigojimai laikotarpio pabaigoje
Bendrojo pelno marža	(pardavimo pajamos – pardavimo savikaina) / pardavimo pajamos * 100
Įsiskolinimo koeficientas (D/A)	visi trumpalaikiai ir ilgalaikiai įsipareigojimai laikotarpio pabaigoje / visas turtas laikotarpio pabaigoje
Įsiskolinimo koeficientas (D/A) (be TFAS 16)	(visi trumpalaikiai ir ilgalaikiai įsipareigojimai laikotarpio pabaigoje - trumpalaikiai ir ilgalaikiai TFAS 16 nuomos įsipareigojimai) / visas turtas laikotarpio pabaigoje
Grynojo pelno marža	grynasis pelnas / pardavimo pajamos
Kritinio likvidumo koeficientas	(visas trumpalaikis turtas laikotarpio pabaigoje - atsargos laikotarpio pabaigoje) / visi trumpalaikiai įsipareigojimai laikotarpio pabaigoje
Kritinio likvidumo koeficientas (be TFAS 16)	(visas trumpalaikis turtas laikotarpio pabaigoje - atsargos laikotarpio pabaigoje) / (visi trumpalaikiai įsipareigojimai laikotarpio pabaigoje - visi trumpalaikiai TFAS 16 nuomos įsipareigojimai)
Turto grąža (ROA)	grynasis paskutinių dvylikos mėnesių pelnas / (bendras vidutinis turtas laikotarpio pabaigoje + bendras vidutinis turtas laikotarpio pradžioje) / 2
Uždirbto kapitalo grąža (ROCE)	(EBITDA - nusidėvėjimo ir amortizacijos išlaidos) / (nuosavas kapitalas + visi ilgalaikiai įsipareigojimai laikotarpio pabaigoje)
Kapitalo grąža (ROE)	grynasis praėjusių dvylikos mėnesių pelnas / (bendras vidutinis nuosavas kapitalas laikotarpio pabaigoje + visas vidutinis nuosavas kapitalas laikotarpio pradžioje) / 2

VEIKLOS REZULTATAI

KN naudoja alternatyvius veiklos rodiklius (AVR) tam, kad geriau atskleistų Grupės ir Bendrovės finansinius rodiklius. Dėl TFAS 16 apskaitos standarto įtakos Grupės ir Bendrovės grynam pelnui, koreguoti finansiniai rodikliai yra perskaiciuojami ir pateikiami iš grynojo pelno pašalinant šias sumas: 1) nerealizuotų užsienio valiutos kursų, atsirandančių dėl TFAS 16 reikalavimų, poveikį, 2) atitinkamo atidėtojo pelno mokesčio, atsirandančio iš valiutų kursų, poveikį ir (3) išvestinių finansinių priemonių poveikį.

2021 m. ir 2020 m. 1-6 mėn. KN rezultatams daugiausia įtakos turėjo 16-asis TFAS „Nuoma“ standartas, įsigaliojęs 2019 m. sausio 1 d., ir nuo 2020 m. sausio 1 d. 26,8 mln. EUR per metus sumažinta SGD saugumo dedamoji. Šie pokyčiai paveikė KN finansinės būklės ataskaitą, bendrųjų

pajamų ataskaitą ir finansinius rodiklius. Įsigaliojus TFAS 16 standartui, nuomos įsipareigojimai pripažįstami finansinės būklės ataskaitoje kaip turtas ir įsipareigojimas (naudojimo teise valdomas turtas ir nuomos įsipareigojimai). Kadangi dauguma nuomos mokėjimų yra išreikšti JAV doleriais, 2021 m. 1-6 mėn. bendrųjų pajamų ataskaitoje buvo pripažintas 9.182 tūkst. EUR nerealizuoto USD / EUR kurso neigiamas poveikis. Tačiau tai yra nepiniginės pajamos (sąnaudos), kurios neturi įtakos Grupės ir Bendrovės tikrajam pelnui. Sumažinus SGD saugumo dedamąją nuo 2020 m. sausio 1 d. Grupės ir Bendrovės 2020 m. ir 2021 m. 1-6 mėn. pajamos sumažėjo po 13,4 mln. EUR. SGD saugumo dedamosios sumažinimas finansuojamas Šiaurės investicijų banko paskolomis, todėl Grupės ir Bendrovės pinigų srautams reikšmingos įtakos neturi.



Grupės ir Bendrovės koreguoto grynojo pelno (nuostolio) apskaičiavimas pateiktas žemiau:

PADIDĖJIMAS/SUMAŽĖJIMAS, TŪKST. EUR	2021-06-30	2021-06-30
	GRUPĖ	BENDROVĖ
Grynasis pelnas (nuostolis)	-6.764	-7.239
Nerealizuota valiutų kursų įtaka	9.182	9.182
Išvestinių finansinių priemonių įtaka	-1.268	-1.268
Atidėto pelno mokesčio iš nerealizuotų valiutų kursų įtaka	-1.377	-1.377
Grynasis pelnas (nuostolis) koreguotas	-227	-703

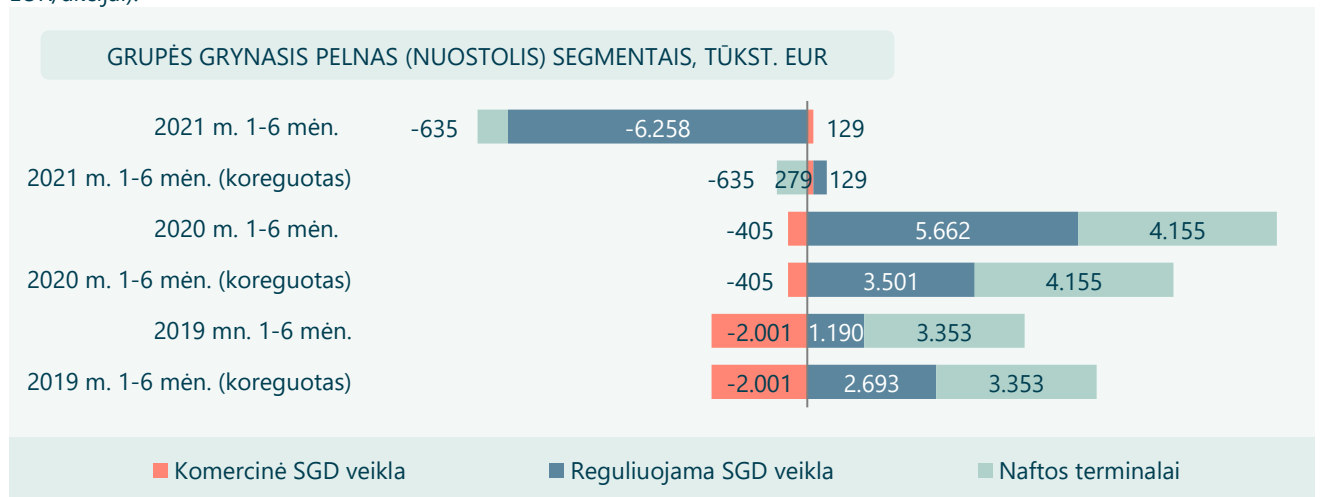
2021 m. 1-6 mėn., lyginant su 2020 m. 1-6 mėn., pagrindiniai KN finansiniai rodikliai atrodo taip:

	2021 m. 1-6 mėn.	2021 m. 1-6 mėn. KOREG.	2020 m. 1-6 mėn.	2020 m. 1-6 mėn. KOREG.	POKYTIS, 2021K - 2020K +/- %	
GRUPĖ						
Bendrasis pelnas	4.742	4.742	15.643	15.643	-10.901	-69,7%
Grynasis pelnas (nuostolis)	-6.764	-227	9.412	7.251	-7.478	-103,1%
EBITDA (AVR)	14.601	14.601	24.166	24.166	-9.565	-39,6%
Bendrojo pelno marža (AVR)	15,0%	15,0%	38,4%	38,4%	-23,4%	-61,0%
Grynojo pelno marža (AVR)	-21,4%	-0,7%	23,1%	17,8%	-18,5%	-104,0%
EBITDA marža (AVR)	46,2%	46,2%	59,3%	59,3%	-13,2%	-22,2%
Grynasis pelnas, tenkantis vienai akcijai	-0,018	-0,001	0,025	0,019	-0,020	-105,3%
Finansinė ir investicinė veikla	-9.132	-1.218	1.215	-1.327	109	-8,2%
Kapitalo grąža (ROE) (AVR)	9,0%	2,0%	7,6%	8,4%	-6,4%	-76,2%
Turto grąža (ROA) (AVR)	2,8%	0,6%	2,4%	2,6%	-2,0%	-77,3%
BENDROVĖ						
Bendrasis pelnas	3.704	3.704	14.851	14.851	-11.147	-75,1%
Grynasis pelnas (nuostolis)	-7.239	-703	9.320	7.159	-7.861	-109,8%
EBITDA (AVR)	13.979	13.979	24.018	24.018	-10.039	-41,8%
Bendrojo pelno marža (AVR)	12,3%	12,3%	37,5%	37,5%	-25,1%	-67,1%
Grynojo pelno marža (AVR)	-24,1%	-2,3%	23,5%	18,1%	-20,4%	-112,9%
EBITDA marža (AVR)	46,5%	46,5%	60,6%	60,6%	-14,1%	-23,3%
Grynasis pelnas, tenkantis vienai akcijai	-0,019	-0,002	0,024	0,019	-0,021	-110,5%
Finansinė ir investicinė veikla	-9.149	-1,235	1.267	-1.275	40	-3,1%
Kapitalo grąža (ROE) (AVR)	8,6%	1,6%	7,8%	8,6%	-7,0%	-81,6%
Turto grąža (ROA) (AVR)	2,6%	0,5%	2,4%	2,7%	-2,2%	-81,9%

2021 m. 1-6 mėn. **Grupės koreguotas grynasis nuostolis** – 227 tūkst. EUR ir rezultatas yra 7.478 tūkst. EUR mažesnis, palyginus su 2020 m. 1-6 mėn. koreguotu grynuoju pelnu (7.251 tūkst. EUR).

2021 m. 1-6 mėn. Grupės koreguota grynojo pelno marža (AVR) yra -0,7%, koreguota bendrojo pelno marža (AVR) pasiekė 15,0% (2020 m. 1-6 mėn. atitinkamai 17,8% ir 38,4%). Nuostolis, apskaičiuotas nuo koreguoto grynojo pelno (nuotolio), tenkantis vienai akcijai, 2021 m. 1-6 mėn. yra 0,001 EUR/akcijai (2020 m. 1-6 mėn. pelnas – 0,019 EUR/akcijai).

2021 m. 1-6 mėn. **Bendrovės koreguotas grynasis nuostolis** – 703 tūkst. EUR ir rezultatas yra 7.862 tūkst. EUR mažesnis, palyginus su 2020 m. 1-6 mėn. koreguotu grynuoju pelnu (7.159 tūkst. EUR). Bendrovės koreguota grynojo pelno marža (AVR) 2021 m. 1-6 mėn. yra -2,3%, koreguota bendrojo pelno marža (AVR) pasiekė 12,3% (2020 m. 1-6 mėn. atitinkamai 18,1% ir 37,5%). 2021 m. 1-6 mėn. nuostolis, apskaičiuotas nuo koreguoto grynojo pelno (nuotolio), tenkantis vienai akcijai, yra 0,002 EUR/akcijai (2020 m. 1-6 mėn. pelnas – 0,019 EUR/akcijai).



Pagrindinės Grupės koreguoto grynojo pelno sumažėjimo 7.478 EUR suma palyginus su 2020 m. 1-6 mėn. priežastys yra: 4.790 tūkst. EUR mažesnis koreguotas grynas pelnas iš naftos terminalų, komercinės SGD veiklos pelnas buvo 534 tūkst. EUR didesnis ir 3.222 tūkst. EUR mažesnis reguliuojamos SGD veiklos koreguotas grynas pelnas. Išsamius paaiškinimus rasite žemiau:

- Naftos terminalų koreguotas grynas pelnas yra 4.790 tūkst. EUR mažesnis nei 2020 m. 1-6 mėn. dėl 5.333 tūkst. EUR arba 33% sumažėjusių bendrų veiklos pajamų. Lyginant su 2020 m. 1-6 mėn. naftos terminalų kintami kaštai padidėjo 248 tūkst. EUR arba 12,6%, o fiksuoti kaštai sumažėjo 580 tūkst. EUR arba 6%.
- Koreguotas komercinės SGD veiklos pelnas yra 534 tūkst. EUR didesnis, nes Bendrovė sudarė ilgalaikę sutartį su Lenkijos valstybine dujų įmone „PGNiG“ dėl mažos apimtys SGD paskirstymo stoties pajėgumų rezervavimo 5 metams pradedant nuo 2020 m. antrojo ketvirčio.
- Grynas koreguotas reguliuojamos SGD veiklos pelnas, yra 3.222 tūkst. EUR mažesnis daugiausia dėl 4.197 tūkst. EUR mažesnių pajamų (pagrindinės priežastys: (1) 2021 m. SGD saugumo dedamoji sumažinta dėl 2014-2019 m. laikotarpio susidariusio 1,9 mln. EUR investicijų grąžos perviršio/perrinkimo, kuris per 2021 I-ą pusmetį lėmė 1 mln. EUR mažesnes pajamas lyginant su 2020 m. atitinkamu laikotarpiu; (2) 2021 m. I-ą pusmetį lyginant su 2020 m. atitinkamu laikotarpiu 1 mln. EUR mažesnė su VERT

suderinta SGD saugumo dedamoji; (3) 2021 m. I pusmetį 1 mln. EUR mažesnė (lyginant su 2020 m.) kintama SGD saugumo dedamosios dalis, kurią Bendrovė surenka pati per išdujinimo pajamas; (4) 2020 m. I pusmetį dėl didesnių nei planuota 2020 m. vartojimo pajėgumų buvo surinktas 1 mln. EUR perviršis, kuris lėmė 1 mln. EUR mažesnes 2021 m. I-ojo pusmečio pajamas nei atitinkamu laikotarpiu 2020 m.) ir dėl 1.160 tūkst. Eur didesnių sąnaudų (dėl 2021 m. išaugusių aplinkos taršos leidimų ir aplinkos taršos mokesčių). Taip pat, 1.957 tūkst. EUR teigiamą įtaką turėjo atidėtojo pelno mokesčio pajamos.

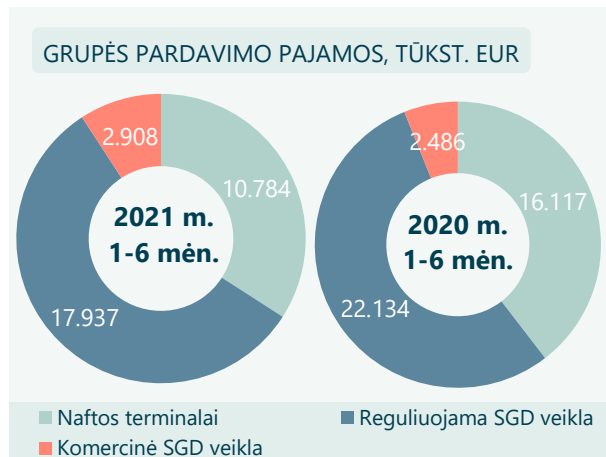
2021 m. 1-6 mėn. **Grupės EBITDA** (AVR) yra 14.601 tūkst. EUR ir yra 39,6% arba 9.565 tūkst. EUR mažesnė, palyginus su 2020 m. 1-6 mėn. (24.166 tūkst. EUR). EBITDA marža (AVR) yra 46,2% (2020 m. 1-6 mėn. - 59,3%).

2021 m. 1-6 mėn. **Bendrovės EBITDA** (AVR) yra 13.979 tūkst. EUR ir yra 41,8% arba 10.039 tūkst. EUR mažesnė, palyginus su 2020 m. 1-6 mėn. (24.018 tūkst. EUR). EBITDA marža (AVR) yra 46,5%, (2020 m. 1-6 mėn. - 60,6%).

Koreguota Grupės turto grąža (ROA) (AVR) 2021 m. 1-6 mėn. yra 0,6% (2020 m. 1-6 mėn. - 2,6%), **Bendrovės koreguota turto grąža** (ROA) - 0,5% (2020 m. 1-6 mėn. - 2,7%).

2021 m. 1-6 mėn. **Grupės koreguota metinė kapitalo grąža** (ROE) (AVR) yra 2,0% (8,4% - 2020 m. 1-6 mėn.), **Bendrovės koreguota metinė kapitalo grąža** (ROE) (AVR) - 1,6% (2020 m. 1-6 mėn. - 8,6%).

PARDAVIMO PAJAMOS



Grupės pardavimo pajamos 2021 m. 1-6 mėn. (31.629 tūkst. EUR) yra 22,4% arba 9.108 tūkst. EUR mažesnės, palyginus su 2020 m. 1-6 mėn. (40.737 tūkst. EUR).

Bendrovės pardavimo pajamos 2021 m. 1-6 mėn. (30.090 tūkst. EUR) yra 24,1% arba 9.564 tūkst. EUR mažesnės, palyginus su 2020 m. 1-6 mėn. (39.654 tūkst. EUR). Pagrindinė priežastis buvo 45,9% arba 5.717 tūkst. EUR mažesnės pajamos iš naftos produktų krovos.

Reguliuojamos SGD veiklos pajamos 2021 m. 1-6 mėn. sudarė 17.937 tūkst. EUR ir buvo 4.197 tūkst. EUR arba 19% mažesnės, palyginus su 2020 m. 1-6 mėn. SGD terminalo veikla yra reguliuojama ir turi kainų viršutinę ribą, todėl grąža iš SGD veiklos nepriklauso nuo išdujinimo kiekio. Daugiau informacijos apie reguliuojamos veiklos pajamas rasite straipsnyje „Reguliuojamas SGD terminalo veiklos pelnas“.

Naftos terminalų pardavimo pajamos 2021 m. 1-6 mėn. siekė 10.784 tūkst. EUR ir buvo 5.333 tūkst. EUR arba 33,1% mažesnės, palyginus su 2020 m. 1-6 mėn. (16.117 tūkst. EUR). Pajamų sumažėjimui įtakos turėjo dėl COVID-19 pandemijos paskelbtas karantinas ir jo sąlygoti ribojimai bei į Rusijos uostus nukreipti krovinių srautai iš „BNK (UK) Limited“ kliento.

Komercinės SGD veiklos pardavimo pajamos 2021 m. 1-6 mėn. (2.908 tūkst. EUR) buvo 17% arba 422 tūkst. EUR didesnės nei 2020 m. 1-6 mėn. (2.486 tūkst. EUR), nes pasirašyta ilgalaikė sutartis su Lenkijos valstybine dujų bendrove „PGNiG“ dėl Klaipėdos mažos apimtys SGD paskirstymo stoties pajėgumų rezervavimo 5 metams, pradedant nuo 2020 m. antrojo ketvirčio.

SĄNAUDOS

2021 m. ir 2020 m. 1-6 mėn. Grupės ir Bendrovės pardavimo savikaina ir veiklos sąnaudos:

	2021 m.	2020 m.	POKYTIS		2021 m.	2020 m.	POKYTIS	
	1-6 mėn.	1-6 mėn.	2021 - 2020		1-6 mėn.	1-6 mėn.	2021 - 2020	
	GRUPĖ	GRUPĖ	+/-	%	BENDROVĖ	BENDROVĖ	+/-	%
Pardavimo savikaina	26.887	25.094	1.793	7,1%	26.386	24.803	1.583	6,4%
Veiklos sąnaudos	3.539	4.714	-1.175	-24,9%	3.087	4.067	-980	-24,1%
Sąnaudos iš viso	30.426	29.808	618	2,1%	29.473	28.870	603	2,1%

2021 m. 1-6 mėn. **Grupės pardavimo savikaina** sudaro 26.887 tūkst. EUR ir buvo 7,1% arba 1.793 tūkst. EUR didesnė palyginus su 2020 m. 1-6 mėn. (25.094 tūkst. EUR). Sąnaudos didėjo daugiausia dėl 2.007 tūkst. EUR didesnio taršos leidimų ir aplinkos taršos mokesčio. 2021 m. 1-6 mėn. **Bendrovės pardavimo savikaina** sudaro 26.386 tūkst. EUR ir buvo 6,4% arba 1.583 tūkst. EUR didesnė, palyginus su 2020 m. 1-6 mėn. (24.803 tūkst. EUR). Sąnaudos didėjo daugiausia dėl 2.007 tūkst. EUR didesnio taršos leidimų ir aplinkos taršos mokesčio.

2021 m. 1-6 mėn. **Grupės veiklos sąnaudos** sudaro 3.539 tūkst. EUR ir buvo 24,9% arba 1.175 tūkst. EUR mažesnės, palyginus su 2020 m. 1-6 mėn. (4.714 tūkst. EUR). Pagrindinės Grupės veiklos sąnaudų mažėjimo priežastys yra: 1.306 tūkst. EUR abejotinių iš pirkėjų ir kitų gautinų sumų vertės sumažėjimo pasikeitimas. **Bendrovės veiklos sąnaudos** 2021 m. 1-6 mėn. buvo 24,1% arba 980 tūkst. EUR mažesnės ir sudarė 3.087 tūkst. EUR (2020 m. 1-6 mėn. – 4.067 tūkst. EUR). Šis pokytis daugiausia susijęs su 1.306 tūkst. EUR abejotinių gautinų sumų vertės sumažėjimo pasikeitimu.

Pateikiamas **Grupės** pardavimo savikainos ir veiklos sąnaudų detalizavimas pagal svarbiausias kategorijas:

	2021 m. 1-6 mėn.				2020 m. 1-6 mėn.				POKYTIS	
	NT	SGDT	komSGD	IŠ VISO	NT	SGDT	komSGD	IŠ VISO	2021 - 2020	
									+/-	%
Nusidėvėjimas ir amortizacija	3.829	1.623	720	6.172	3.413	1.675	687	5.775	397	6,9%
Naudojimo teise valdomo turto nusidėvėjimas	275	6.874	54	7.203	284	7.107	56	7.447	-244	-3,3%
Laivo-saugyklos nuoma ir susijusios išlaidos	-	2.858	-	2.858	-	2.844	-	2.844	14	0,5%
Darbo užmokestis ir susijusios sąnaudos	3.683	1.287	1.264	6.234	3.790	1.391	1.149	6.331	-96	-1,5%
Kintamos (dujos, elektra, geležinkeliai) sąnaudos	1.621	12	13	1.646	1.972	44	16	2.032	-386	-19,0%
Taršos leidimai ir aplinkos taršos mokesčiai	453	1.995	-	2.448	98	343	-	441	2.007	455,3%
Uosto mokesčiai	-	776	-	776	3	776	-	780	-4	-0,5%
Naftos produktų pardavimo savikaina	599	-	-	599	-	-	-	-	599	100,0%
Turto remontas ir priežiūra	277	77	31	384	248	56	11	315	69	21,8%
Darbu saugos sąnaudos	112	11	6	128	136	13	25	174	-47	-26,7%
VERT įmokos	-	297	2	297	-	486	-	486	-188	-38,8%
Abejotinių gautinų sumų vertės sumažėjimas	-391	-	-	-391	915	-	-	915	-1.307	-142,7%
Kitos veiklos ir pardavimo sąnaudos	862	715	494	2.072	791	630	847	2.268	-197	-8,7%
Sąnaudos iš viso	11.320	16.525	2.581	30.426	11.652	15.365	2.791	29.808	618	2,1%

2021 m. 1-6 mėn. **reguliuojamos SGD veiklos išlaidos** sudaro 16.525 tūkst. EUR, lyginant su 2020 m. 1-6 mėn., yra didesnės 1.160 tūkst. EUR, pagrindė dėl 1.652 tūkst. EUR išaugusių aplinkos taršos leidimų ir aplinkos taršos mokesčių. SGDT veiklos sąnaudų didžiausią dalį sudaro naudojimo teise valdomo turto nusidėvėjimas (6.874 tūkst. EUR), kuris yra 7,7% arba 233 tūkst. EUR mažesnis palyginus su 2020 m. 1-6 mėn. Sąnaudos susijusios su laivo-saugyklos nuoma, kurios sudarė 2.858 tūkst. EUR ir yra 0,5% arba 14 tūkst. EUR didesnės, palyginus su 2020 m. 1-6 mėn.

Kitos SGD terminalo išlaidos (personalo atlyginimas, nusidėvėjimas, prielaukos nuoma) sudaro 4.798 tūkst. EUR ir yra 16,7% arba 959 tūkst. EUR mažesnės, lyginant su 2020 m. 1-6 mėn.

2021 m. 1-6 mėn. **naftos terminalų išlaidų** suma sudaro 11.320 tūkst. EUR (2020 m. 1-6 mėn. – 11.652 tūkst. EUR.) ir yra 332 tūkst. EUR mažesnė. Pagrindiniai skirtumai atsiranda dėl abejotinių gautinų sumų vertės sumažėjimo pasikeitimo (2020 m. I pusmetį abejotinių gautinų sumų

vertės sumažėjimo sąnaudos siekė 915 tūkst. EUR, tuo tarpu 2021 m. I pusmetį 391 tūkst. EUR suma abejotinių gautinų sumų vertės sumažėjimas buvo atstatytas, nes klientas įvykdė įsipareigojimus). Naftos terminalų kintamosios sąnaudos (dujų, elektros, geležinkelių, laivų aptarnavimo išlaidos ir kitos) yra 17,8% arba 351 tūkst. EUR mažesnės. Dėl įgyvendintų naftos terminalų investicijų nusidėvėjimo ir amortizacijos išlaidos yra 417 tūkst. EUR didesnės. Naftos produktų pardavimo savikaina siekia 599 tūkst. EUR atitinkamu laikotarpiu 2020 m. tokių sąnaudų nebuvo. Taip pat 355 tūkst. EUR didesnės taršos leidimų ir aplinkos taršos mokesčių sąnaudos.

2021 m. 1-6 mėn. **komercinės SGD veiklos išlaidos** sudaro 2.581 tūkst. EUR (2020 m. 1-6 mėn. – 2.791 tūkst. EUR) ir yra 210 tūkst. EUR mažesnės daugiausia dėl dukterinės įmonės „KN Açu Servicos de Terminal“ veiklos, kurios veiklai įtakos turi nuvertėjęs BRL/EUR kursas.

INVESTICIJOS

Žemiau pateikiamas 2021 m. 1-6 mėn. reikšmingiausių vykdytų investicijų sąrašas:

Eil. Nr.	Projekto pavadinimas	Per 2021 m. investicijų suma su išankstiniais mokėjimais	Trumpas projekto aprašymas
1.	Krantinių nr. 1 ir nr. 2 modernizacija	1,7 mln. EUR	Per 2021 metus buvo tęsiami projekto darbai – vykdomas krantinės nr. 1 rekonstrukcijos I-asis statybos darbų etapas – pamatų ir konstrukcijų įrengimas, sumontuota jūrinė krovos įranga ir vykdomi kiti mechaninės dalies darbai.
2.	Talpyklų rekonstrukcijos bitumo saugojimui ir krovai projektas	0,5 mln. EUR	Dviejų esamų akumuliacinių talpyklų rekonstravimas ir pritaikymas bitumo krovai. 2021 metais buvo tęsiami projekto mechaninės dalies darbai.
3.	Garų surinkimas iš geležinkelio estakadų ir TNP parko rezervuarų	0,07 mln. EUR	Aplinkosaugos projektas kurio tikslas surinkti iš esamų geležinkelio estakadų ir TNP talpyklų parko naftos produktų krovos procesu metu susidarančius garus ir nukreipti į garų filtravimo įrenginį. 2021 metais buvo pilnai užbaigti projekto darbai, įrenginiai paleisti bandomuoju režimu.

INFORMACIJA APIE BENDROVĖS AKCININKUS IR AKCIJAS

BENDROVĖS AKCININKAI IR AKCIJOS

PAGRINDINIAI DUOMENYS APIE BENDROVĖS AKCIJAS

ISIN kodas	LT0000111650
Trumpinys	KNF1L
Emisijos dydis (vnt.)	380.396.585

Bendrovės akcijomis yra prekiaujama reguliuojamoje rinkoje, jos yra listinguojamos vertybinių popierių biržos NASDAQ Vilnius Baltijos Pagrindiniame prekybos sąraše.

BENDROVĖS AKCININKAI

2021 m. birželio 30 d. Bendrovės akcijas valdė 4.037 akcininkai (2020 m. gruodžio 31 d. – 3.444). Visos Bendrovės akcijos yra paprastosios vardinės akcijos, suteikiančios jų savininkams (akcininkams) vienodas teises. Viena paprastoji vardinė Bendrovės akcija suteikia vieną balsą visuotiniame akcininkų susirinkime.

Bendrovė nėra informuota apie kokius nors akcininkų tarpusavio susitarimus, dėl kurių gali būti ribojamas vertybinių popierių perleidimas ir (arba) balsavimo teisės.

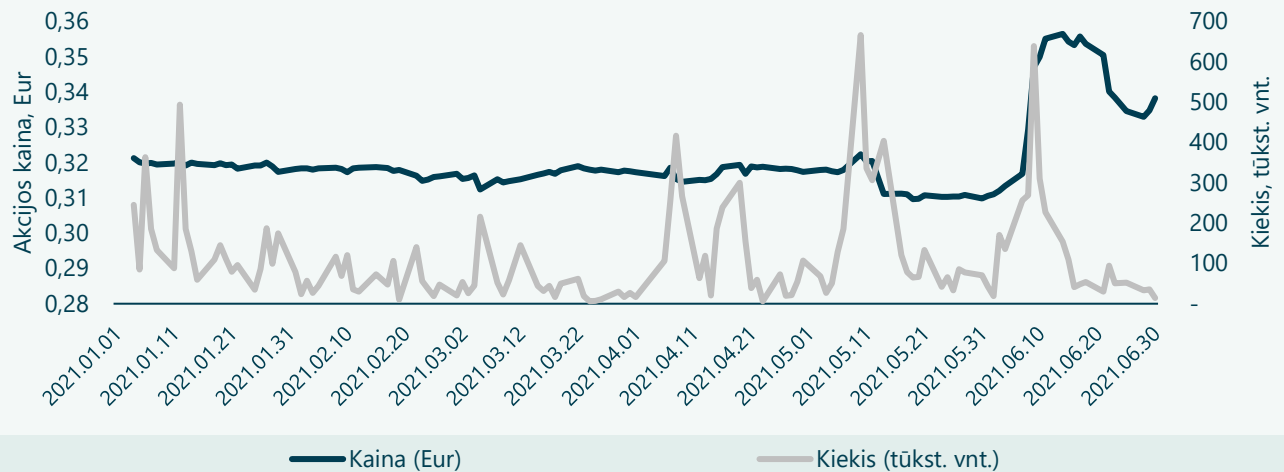
2021 m. birželio 30 d. ir 2020 m. gruodžio 31 d. Bendrovės didžiausi akcininkai, turintys po daugiau nei po 5% akcijų:

AKCININKAS (ĮMONĖS PAVADINIMAS, RŪŠIS, BUVEINĖS ADRESAS, ĮMONĖS KODAS)	2021 M. BIRŽELIO 30 D.		2020 M. GRUODŽIO 31 D.	
	TURIMŲ AKCIJŲ SKAIČIUS (VNT.)	TURIMA ĮSTATINIO KAPITALO DALIS (%)	TURIMŲ AKCIJŲ SKAIČIUS (VNT.)	TURIMA ĮSTATINIO KAPITALO DALIS (%)
Lietuvos Respublikos valstybė, atstovaujama Lietuvos Respublikos energetikos ministerijos (Gedimino pr. 38/2, Vilnius, 302308327)	275.687.444	72,47%	275.687.444	72,34%
UAB koncernas „Achemos grupė“ (Vykinto g. 14, Vilnius, 156673480)	39.662.838	10,43%	39.662.838	10,41%
Kiti (mažiau nei 5% kiekvienas)	65.046.303	17,10%	65.702.111	17,24%
Iš viso	380.396.585	100,00%	381.052.393	100,00%

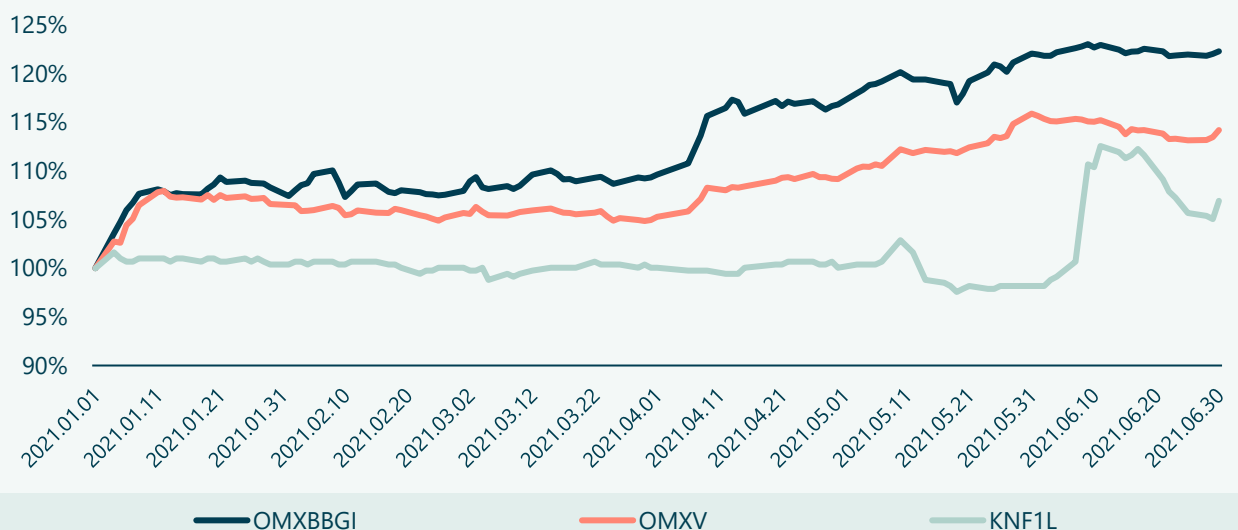
KNF1L akcijos kainos dinamika NASDAQ Vilnius biržoje 2017 – 2020 m. ir 2021 m. 1-6 mėn.

	2021 m. 6 mėn.	2020 m.	2019 m.	2018 m.	2017 m.
Didžiausia akcijos kaina, EUR	0,359	0,414	0,444	0,574	0,572
Mažiausia akcijos kaina, EUR	0,305	0,301	0,357	0,386	0,428
Akcijos kaina laikotarpio pabaigai, EUR	0,338	0,320	0,362	0,410	0,508
Vidutinė akcijos kaina, EUR	0,320	0,331	0,393	0,502	0,490
Apyvarta, vnt.	13.535.398	23.934.244	5.908.666	6.936.769	10.501.664
Apyvarta, tūkst. EUR	4.358	7.928	2.296	3.552	5.083
Kapitalizacija, tūkst. EUR	128.574	121.920	137.875	156.049	193.348

PREKYBA KNF1L AKCIJOMIS VERTYBINIŲ POPIERIŲ BIRŽOJE "NASDAQ VILNIUS" 2021 M. 6 MĖN.



KNF1L AKCIJOS KAINOS IR OMX VILNIUS IR OMX BALTIC BENCHMARK GI INDEKSŲ Palyginimas 2021 M. 6 MĖN.



DIVIDENDAI

2021 m. balandžio 30 d. vyko eilinis visuotinis akcininkų susirinkimas, kuris patvirtino 2020 m. audituotą finansinių ataskaitų rinkinį ir pelno paskirstymą. Iš 2020 m. pelno dividendams skirta 7.538 tūkst. EUR arba 0,0198 EUR

vienai akcijai (iš 2019 m. pelno 2020 m. dividendams buvo išmokėta – 7.947 tūkst. EUR arba 0,0209 EUR vienai akcijai).

Žemiau pateikiami istoriniai duomenys apie išmokėtus dividendus per praėjusius laikotarpius už prieš taiėjusius finansinius metus:

	2021 m.	2020 m.	2019 m.	2018 m.	2017 m.
Dividendai, tūkst. EUR	7.538	7.947	11.577	17.031	9.656
Vienai akcijai tenkantis dividendai, EUR	0,0198	0,0209	0,0304	0,0447	0,0254
Paskirstytinas pelnas 1 akcijai, EUR	0,02	0,02	0,03	0,04	0,04
Dividendai, tenkantis (praėjusių metų) pelnui, %	70%	100%	100%	100%	70%

DIVIDENDŲ POLITIKA

AB „Klaipėdos nafta“ Valdyba 2021 m. liepos 28 d. patvirtino atnaujintą Dividendų politiką. Dividendų politika numato, kad Bendrovės valdyba, remdamasi praėjusių metų Bendrovės audituotomis finansinėmis ataskaitomis, parengtomis pagal TFAS, teikia Bendrovės akcininkams tvirtinti dividendų skyrimo sprendimo projektą, kuriame dividendų dydis siūlomas, atsižvelgiant į Bendrovės ataskaitinio laikotarpio nuosavo kapitalo grąžą.

Bendrovės tikslas - didinti akcininkams sukuriamą vertę ir mokėti stabilius dividendus. Dividendų politikai keliami šie tikslai:

- atitiktis galiojantiems Lietuvos Respublikos įstatymams, poįstatyminiams teisės aktams, Bendrovės įstatams bei vidiniams dokumentams;
- Bendrovės akcininkų interesų užtikrinimas;
- įsipareigojimas siekti aukštų įmonių valdymo standartų;
- Bendrovės rinkos vertės kėlimas;
- Bendrovės procedūrų, susijusių su skaidrių dividendų paskelbimu ir mokėjimu, apibrėžimas.

AB „Klaipėdos nafta“ dividendų politikos nuostatai sukurti remiantis galiojančiais Lietuvos Respublikos įstatymais ir poįstatyminiais teisės aktais (įskaitant, bet neapsiribojant Lietuvos Respublikos Vyriausybės 1997 m. sausio 14 d. nutarimu Nr. 20 „Dėl dividendų už valstybei nuosavybės teise priklausančias akcijas“ (Žin., 1997, Nr. 6–102 su visais galiojančiais pakeitimais ir papildymais) (toliau - Nutarimas), Bendrovės įstatais bei kitais Bendrovės vidiniais dokumentais.

Pagal Bendrovės Dividendų politikos 4.4. punktą apskaičiuojant dividendų dydį už 2021-2024 metus iš paskirstytojo pelno eliminuojama nerealizuoto valiutos kursų pokyčio įtaka ir kitos nerealizuoto pelno (nuostolių) sumos. Bendrovės nuosavo kapitalo grąžos rodiklis apskaičiuojamas naudojant audituoto metinių finansinių ataskaitų rinkinio duomenis, ataskaitinių metų grynąjį pelną (nuostolius), eliminavus nerealizuoto valiutos kursų pokyčio įtaką ir kitas nerealizuoto pelno (nuostolių) sumas, dalijant iš nuosavo kapitalo vidurkio šio laikotarpio pradžioje ir pabaigoje. Laikotarpio pradžios nuosavo kapitalo dydis koreguojamas, įvertinus prieš ataskaitinį laikotarpį einančio laikotarpio ir iki jo sukauptą nerealizuoto valiutos kursų pokyčio įtaką ir kitas nerealizuoto pelno (nuostolių) sumas, o laikotarpio pabaigos nuosavo kapitalo dydis – įvertinus ataskaitinio laikotarpio ir iki jo sukauptą nerealizuoto valiutos kursų pokyčio įtaką ir kitas nerealizuoto pelno (nuostolių) sumas.

Pagal Bendrovės Dividendų politikos 4.5. punktą, Bendrovės Valdyba kasmet atsižvelgia į:

- finansinius rodiklius, įvertinančius einamąją Bendrovės finansinę būklę (grynoji skola/EBITDA, paskolų aptarnavimo rodiklis, palūkanų aptarnavimo rodiklis, nuosavo kapitalo rodiklis);
- Bendrovės veiklos rodiklius einamuoju laikotarpiu, kad būtų užtikrintas būtinas lėšų poreikis sklandžiam darbui;
- nuosavo kapitalo ir paskolų dalį, reikalingą strateginių bei investicinių projektų įgyvendinimui;
- priimtus finansinius ir nefinansinius įsipareigojimus Bendrovės finansuotojams;
- į akcijų rinkos situaciją dėl dividendų pajamingumo;
- Bendrovės Strategijos įgyvendinimą;
- Planų pasikeitimus dėl strateginių, investicinių projektų įgyvendinimo, jų apimties ar jų finansavimo.

Pagal Bendrovės Dividendų politikos 4.7. punktą, finansinių metų dividendai turėtų būti:

- Ne mažesni nei 85% nuo Bendrovės paskirstyto pelno, jei nuosavo kapitalo grąža (ROE) tais finansiniais metais yra ne didesnė, nei 1%.
- Ne mažesni nei 80% nuo Bendrovės paskirstyto pelno, jei nuosavo kapitalo grąža (ROE) tais finansiniais metais yra didesnė, nei 1%, bet mažesnė, nei 3%.
- Ne mažesni nei 75% nuo Bendrovės paskirstyto pelno, jei nuosavo kapitalo grąža (ROE) tais finansiniais metais yra didesnė, nei 3%, bet mažesnė, nei 5%.
- Ne mažesni nei 70% nuo Bendrovės paskirstyto pelno, jei nuosavo kapitalo grąža (ROE) tais finansiniais metais yra didesnė, nei 5%, bet mažesnė, nei 10%.
- Ne mažesni nei 65% nuo Bendrovės paskirstyto pelno, jei nuosavo kapitalo grąža (ROE) tais finansiniais metais yra didesnė, nei 10%, bet mažesnė, nei 15%.
- Ne mažesni nei 60% nuo Bendrovės paskirstyto pelno, jei nuosavo kapitalo grąža (ROE) tais finansiniais metais yra didesnė, nei 15%.

Mokėtinas dividendų dydis, įprastai neturėtų būti mažesnis nei nurodyta Bendrovės Dividendų politikos 4.7. punkte. Kita vertus, atsižvelgiant į 4.5. punkto sąlygas, gali būti siūlomas išmokėti ir mažesnis dividendų dydis.

AB „Klaipėdos nafta“ Dividendų politiką galite rasti [čia](#).

SUTARTYS SU VERTYBINIŲ POPIERIŲ VIEŠOSIOS APYVARTOS TARPININKAIS

Bendrovė ir AB SEB banko Finansų rinkų departamentas yra pasirašę sutartį dėl Bendrovės vertybinių popierių apskaitos ir su vertybinių popierių apskaita susijusių paslaugų.

AB SEB BANKAS FINANSŲ RINKŲ DEPARTAMENTO REKVIZITAI:

Įmonės kodas	112021238
Buveinės adresas	J. Balčikonio g. 7, LT-08247 Vilnius, Lietuva
Telefonas	1528
El. paštas	info@seb.lt
Interneto tinklapis	www.seb.lt

INFORMACIJA APIE GRUPĖS DARBUOTOJUS

PERSONALAS

Pagrindinis Bendrovės turtas – jos darbuotojai, svarbiausia grandis siekiant Bendrovės tikslų. Bendrovės personalo politika orientuota į komandinio darbo formavimą, nuolatinį procesų ir profesinį tobulėjimą, optimalaus

darbo išteklių panaudojimą, kompetentingų darbuotojų ugdymą bei Bendrovės kultūrą, kuriančios didesnę pridėtinę vertę, formavimą ir vidinės komunikacijos gerinimą.

AB „Klaipėdos nafta“ grupės darbuotojų skaičius 2021 m. birželio 30 d.:

	2021-06-30	2020-06-30	POKYTIS,%
AB „Klaipėdos nafta“	348	370	-6,2
UAB „SGD terminalas“	2	2	-
UAB „SGD logistika“	2	2	-
UAB "SGD SPB"	2	2	-
KN Açu Servicos de Terminal de GNL LTDA	27	23	17,4
Iš viso	381	399	-4,5

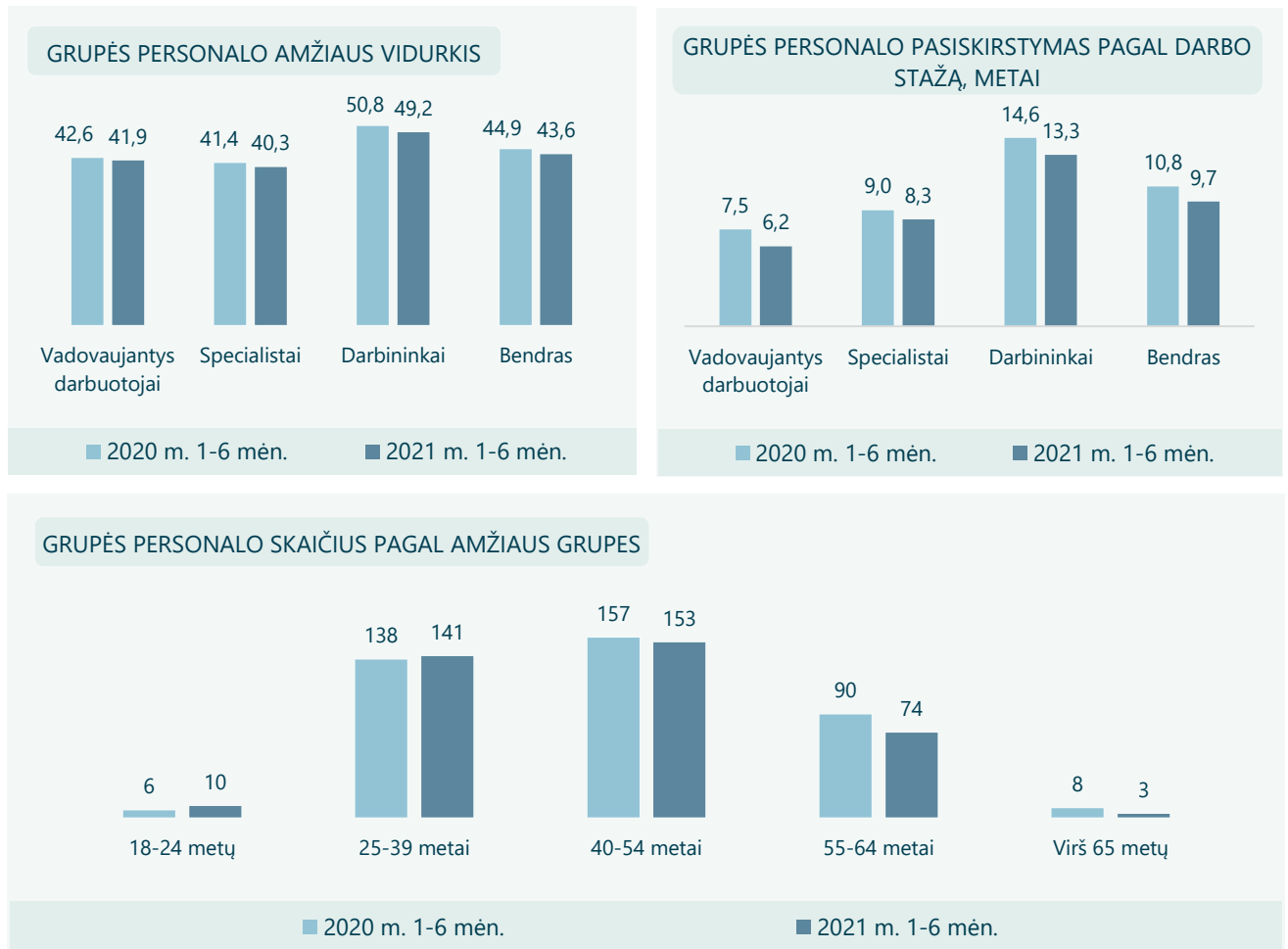
Pastabos:

- Prie dirbančių darbuotojų neįskaičiuojami nėštumo ir gimdymo bei vaiko priežiūros atostogose esantys darbuotojai.

AB „Klaipėdos nafta“ grupės darbuotojų pasiskirstymas pagal lytį ir įmones (2021 m. birželio 30 d. duomenys):

	MOTERYS	%	VYRAI	%
AB „Klaipėdos nafta“	87	25,0%	261	75,0%
UAB „SGD terminalas“	1	50,0%	1	50,0%
UAB „SGD logistika“	1	50,0%	1	50,0%
UAB "SGD SPB"	1	50,0%	1	50,0%
KN Açu Servicos de Terminal de GNL LTDA	3	11,1%	24	88,9%
Iš viso	93	24,4%	288	75,6%

Vidutinis Grupės darbuotojų amžius - 44 metai. Išsami informacija apie darbuotojų amžių, darbo patirtį ir išsilavinimą pateikiama skaičiais žemiau (metais).



Grupės personalo išsilavinimas pagal kategorijas:

DARBUOTOJŲ KATEGORIJA	DARBUOTOJAI 2021-06-30	UNIVERSITETINIS	PROFESINIS	VIDURINIS AR KITAS	DARBUOTOJAI 2020-06-30	UNIVERSITETINIS	PROFESINIS	VIDURINIS AR KITAS
Vadovai ¹⁾	57	55	2	-	47	45	2	-
Specialistai	196	174	14	8	209	179	16	14
Darbininkai	128	11	43	74	143	10	51	82
Iš viso	381	240	59	82	399	234	69	96

1) Bendrovės vadovus sudaro: generalinis direktorius, direktoriai, funkciniai vadovai ir padalinių vadovai

DARBO APMOKĖJIMO SISTEMA IR ATLYGIO POLITIKA

Bendrovė siekia sukurti motyvuojančią, teisingą, skaidrią ir visiems suprantamą atlygio sistemą, kurios tikslas – pritraukti, išlaikyti ir motyvuoti darbuotojus, kurių kvalifikacija ir darbo rezultatai padeda Bendrovei sėkmingai įgyvendinti savo misiją ir pasiekti užsibrėžtus strateginius tikslus. Atlygio mokėjimo principus Bendrovėje reglamentuoja Atlygio mokėjimo politika (2018 m.), Atlygio sistemos formavimo procedūra (2019 m.), Aukščiausiųjų vadovaujančių darbuotojų premijavimo tvarka (2020 m.), Darbuotojų metinės veiklos aptarimo ir premijavimo procedūra (2021 m.) bei Atlygio politika (valdymo organų) (2020 m.).

Bendrovės Atlygio mokėjimo politika apibrėžia Bendrovės darbuotojų atlygio nustatymo, mokėjimo ir skatinimo principus; sprendimų, susijusių su atlygiu, priėmimo principus ir tvarką. Atlygio mokėjimo politika taikoma visiems Bendrovės darbuotojams.

Atlygio mokėjimo politikos tikslai:

- Užtikrinti aiškiai suprantamą, teisingą ir skaidrią darbuotojų atlygio nustatymo, mokėjimo ir skatinimo tvarką, Bendrovės konkurencingumą darbo rinkoje;
- Skatinti darbuotojus įgyvendinti Bendrovės strategijoje numatytus tikslus ir, vadovaujantis Bendrovės vertybėmis, kurti pridėtinę vertę bei didinti grąžą akcininkams.

Darbuotojo atlygio galimi elementai: fiksuota atlyginimo dalis – mėnesinė alga (arba valandinis atlygis); kintamoji atlyginimo dalis, kuri gali būti mokama: už trumpalaikius

darbuotojo rezultatus, už metinius Bendrovės ir darbuotojo veiklos rezultatus; papildomos naudos, tokios kaip telekomunikacijos paslaugų apmokėjimas, savanoriškas sveikatos draudimas, studijų finansavimas, skiepijimo programa ir kt.

Atlygio sistema formuojama pareigybių suskirstymo į lygius Hay metodikos pagrindu, nustatant kiekvienos pareigybės svorį (teisingo atlygio už darbą užtikrinimui Bendrovės viduje). Mėnesinio atlygio dydis pareigybei nustatomas įvertinus kiekvienos pareigybės funkcijoms atlikti reikalingą žinių lygį ir darbo patirtį, funkcijų sudėtingumą, atsakomybės prisiėmimo laipsnį ir vadovavimo lygį, darbo įtaką / riziką Bendrovės veiklos rezultatams, darbo sąlygas. Siekiant užtikrinti Bendrovės darbuotojų atlygio konkurencingumą ir skatinti siekti rezultatų, nustatant atlygį (fiksuota ir kintamoji atlyginimo dalys), orientuojamasi į Lietuvoje veikiančių užsienio kapitalo bendrovių atlygio rinkos 50-osios ir 75-osios procentilių intervalą. Atskiriems tos pačios pareigybės darbuotojams mėnesinis atlygis gali būti skirtingas, priklausomai nuo darbuotojo kvalifikacijos ir turimos patirties, gebėjimų, deleguotų funkcijų ir atsakomybių. Kintamoji atlyginimo dalis formuojama Atlygio mokėjimo politikoje nustatyta tvarka.

Atlyginimas peržiūrimas kartą metuose atsižvelgiant į: Lietuvos darbo rinkos tendencijas, Bendrovės veiklos rezultatus, Bendrovės darbuotojų veiklos vertinimo rezultatus, Bendrovei svarbių pareigybių darbo rinkoje paklausos – pasiūlos situaciją.

AB „Klaipėdos nafta“ grupės darbuotojų darbo užmokesčio sąnaudų (tūkst. EUR) paskirstymas pagal įmones:

	2021 m. 1-6 mėn.	2020 m. 1-6 mėn.	Pokytis, %
AB „Klaipėdos nafta“	5.704	5.929	-3,8
UAB „SGD terminalas“	2	1	100,0
UAB „SGD logistika“	2	1	100,0
UAB „SGD SPB“	2	2	0,0
KN Açu Servicos de Terminal de GNL LTDA	524	398	31,7
Iš viso	6.234	6.331	-1,5

Vidutinis darbuotojų skaičius pagal kategorijas:

Darbuotojų kategorija	GRUPĖ			BENDROVĖ		
	2021 m. 1-6 mėn.	2020 m. 1-6 mėn.	Pokytis,%	2021 m. 1-6 mėn.	2020 m. 1-6 mėn.	Pokytis,%
Vadovaujantys darbuotojai ¹⁾	57	45	27,0	46	41	12,0
Specialistai	206	203	1,0	185	184	1,0
Darbininkai	133	141	-6,0	133	141	-6,0
Iš viso	396	389	2,0	364	366	-1,0

1) Bendrovės vadovus sudaro: generalinis direktorius, direktoriai, funkciniai vadovai ir padalinių vadovai

Vidutinis darbuotojų mėnesinis darbo užmokestis (bruto) pagal kategorijas, eurai:

Darbuotojų kategorija	GRUPĖ			BENDROVĖ		
	2021 m. 1-6 mėn.	2020 m. 1-6 mėn.	Pokytis,%	2021 m. 1-6 mėn.	2020 m. 1-6 mėn.	Pokytis,%
Vadovai ¹⁾	5.052	5.538	-9,0	5.506	5.556	-1,0
Specialistai	2.452	2.386	3,0	2.570	2.490	3,0
Darbininkai	1.596	1.708	-7,0	1.596	1.708	-7,0
Iš viso	2.493	2.441	2,0	2.568	2.501	3,0

1) Bendrovės vadovų kategorijos darbuotojams priskiriamos pareigybės: generalinis direktorius, direktoriai, funkciniai vadovai ir padalinių vadovai.
2) Vidutinis mėnesinis darbo užmokestis skaičiuojamas vadovaujantis Valstybės įmonių darbuotojų vidutinio mėnesinio darbo užmokesčio apskaičiavimo tvarkos aprašu, patvirtintu 2002 m. rugpjūčio 23 d. LR Vyriausybės nutarimu Nr. 1341 ir jo pakeitimais.

Vidutinis darbuotojų mėnesinis darbo užmokestis (bruto) pagal lytį ir kategorijas, eurai:

Darbuotojų kategorija	GRUPĖ			BENDROVĖ		
	Iš viso	Vyrai	Moterys	Iš viso	Vyrai	Moterys
Vadovai ¹⁾	5.052	5.011	5.218	5.506	5.596	5.218
Specialistai	2.452	2.583	2.233	2.570	2.754	2.284
Darbininkai	1.596	1.617	1.207	1.596	1.617	1.207
Iš viso	2.493	2.496	2.508	2.568	2.570	2.560

1) Bendrovės vadovų kategorijos darbuotojams priskiriamos pareigybės: generalinis direktorius, direktoriai, funkciniai vadovai ir padalinių vadovai.
2) Vidutinis mėnesinis darbo užmokestis skaičiuojamas vadovaujantis Valstybės įmonių darbuotojų vidutinio mėnesinio darbo užmokesčio apskaičiavimo tvarkos aprašu, patvirtintu 2002 m. rugpjūčio 23 d. LR Vyriausybės nutarimu Nr. 1341 ir jo pakeitimais.

DARBUOTOJŲ VEIKLOS VERTINIMO IR PREMIJAVIMO TVARKA

Bendrovėje įdiegta darbuotojų veiklos vertinimo ir premijavimo tvarka. Darbuotojams mokamos metinės premijos dydis tiesiogiai priklauso nuo: Bendrovės metinių tikslų pasiektų rezultatų ir darbuotojų asmeninių metinių rezultatų. Darbuotojų veiklos vertinimas, kartu su periodiniais tiesioginio vadovo ir darbuotojo pokalbiais metų eigoje, yra vienas iš efektyviausių vadovavimo ir darbuotojų įsitraukimą didinančių būdų, padedantis siekti organizacijos tikslų ir kurti bendradarbiaujančius, pozityvius santykius tarp vadovų ir jų pavaldinių, leidžiantis susitarti su darbuotojais ir kartu planuoti jų karjerą, didinti jų motyvaciją bei skatinti nuolat tobulėti savo profesinėje srityje. Metinis pokalbis Bendrovėje ir periodiniai susitikimai su tiesioginiu vadovu yra viena iš personalo valdymo ir ugdymo priemonių, užtikrinanti, kad

darbuotojų asmeniniai tikslai būtų keliami atsižvelgiant į Bendrovės tikslus ir vertybes. Metinis pokalbis padeda įvertinti darbuotojo išsikeltų tikslų pasiekimą ir nustatyti naujus, formuoja grįžtamojo ryšio kultūrą tarp vadovo ir pavaldinio, stiprina bendradarbiavimą ir vieningumą. Pokalbio metu aptariamoms ir darbuotojų kompetencijos kėlimo, mokymosi ir karjeros galimybės. 2020 m. „Asaichi“ metodikos įgyvendinimas buvo vienas iš trijų įmonėje inicijuotų LEAN įrankių. Tai dar labiau pagerino veiklos valdymą, kai svarbiausi rodikliai (arba KPI) buvo peržiūrėti ir kasdien atliekama asmeninė atskaitomybė. Kita vertus, metiniai veiklos peržiūros susitikimai leidžia apžvelgti visus metus ir žengti žingsnį atgal, kad būtų apžvelgta kompetencijų plėtra, mokymosi galimybės, karjeros apžvalga ir siekiai.

DARBUOTOJŲ ATRANKA IR ĮDARBINIMAS

2020 m. balandžio mėn. Bendrovė patvirtino darbuotojų atrankos ir įdarbinimo procedūrą, kurios tikslas yra standartizuoti darbuotojų atrankos procesą ir užtikrinti efektyvias ir veiksmingas KN personalo (darbuotojų ir praktikantų) atrankos organizavimo procedūras, siekiant sėkmingai pasiekti KN tikslus - atrinkti darbuotojus, kurie pripažįsta KN vertybes ir turi didžiausią potencialą pasiekti jiems keliamus tikslus.

Siekiant užtikrinti, kad būtų pasiekti KN strategijoje nustatyti tikslai, turi būti atliekamas personalo poreikių įvertinimas ir planavimas. Kiekvienais metais Bendrovės vadovybė parengia ateinančių metų personalo planą. Plane atsižvelgiama į darbuotojų darbo krūvį, naujų

pareigybių poreikį (dėl organizacinių pokyčių ar teisinių reikalavimų), darbuotojų mobilumą (perėjimą iš vieno etato į kitą) ir natūralius pokyčius (išėjimą į pensiją, vaiko priežiūros atostogas ir kt.). Pagrindiniai įdarbinimo proceso žingsniai apima darbuotojo poreikio įvertinimą, reikalingų kompetencijų nustatymą, potencialių kandidatų paiešką ir pritraukimą, darbo pokalbius, galutinį sprendimą ir pasiūlymo parengimą.

2021 m. balandžio mėn. Bendrovė taip pat patvirtino Kolegialų priežiūros ir valdymo organų Bendrovės vadovo atrankos procedūrą, kuri apibrėžia kaip turi vykti atrankos procesas į šias pozicijas.

DARBUOTOJŲ KOMPETENCIJOS PLĖTROS PRINCIPAI

KN mokymų programa skirta skatinti darbuotojų tobulėjimą tiek savarankiškai, tiek per strategiškai svarbių žinių ir įgūdžių, kurie yra mokymų programų dalis, mokymosi procesus. Visiems darbuotojams suteikiama galimybė dalyvauti programose. KN mokymų programos diegimas grindžiamas 6 principais: susiejimas su verslo strategija, padalinių bendradarbiavimas, poreikių nustatymas remiantis darbuotojų kompetencijų vertinimu, mokymosi efektyvumo matavimas, švietimo integravimas su kitais procesais ir tinkamų ugdymo priemonių parinkimas.

Iki 15% metinio mokymosi ir plėtros biudžeto skiriama darbuotojams, atliekantiems įvairias oficialias studijas skirtinguose universitetuose, finansuoti.

Pastaruosius trejus metus Bendrovė atlieka 360 laipsnių grįžtamojo ryšio tyrimą vadovams. Laikydami metodo, KN vadovai gauna atsiliepimus apie savo elgesį pagal Bendrovės vertybes ir vadovavimo kompetencijas iš su jais dirbančių žmonių. Remdamiesi apklausos rezultatais, vadovai sukuria savo asmeninio tobulėjimo planus ir taip tampa dar geresniais savo komandų lyderiais.

PAGRINDINIAI RIZIKOS VEIKSNIAI IR RIZIKOS VALDYMAS

Bendrovės Valdybos patvirtintoje Rizikos valdymo politikoje reglamentuotas Bendrovės rizikos valdymas, apibrėžti rizikos valdymo principai ir atsakomybės, rizikų valdymo vadovo funkcijos ir atsakomybės bei nustatyti Bendrovės rizikos apetitas ir tolerancijos ribos. Rizikos valdymo sistema kuriama atsižvelgiant į ISO 31000 standarto rekomendacijas. Pagrindinių rizikų sąrašas ir jų valdymo priemonių planas kas ketvirtį pristatomi ir tvirtinami Bendrovės Valdybos. Valdyba aktyviai dalyvauja pagrindinių rizikų valdymo procese nuolat stebėdama rizikų lygio pokyčius ir rizikos valdymo priemonių veiksmų planų būklę. Aukščiausio lygio Bendrovės vadovai yra atsakingi už darbuotojų požiūrio į rizikos valdymą formavimą, kuruojamos srities rizikos valdymo tikslų nustatymą, kontrolės priemonių diegimą, rizikos valdymo priemonių įgyvendinimą, jų efektyvumo ir veiksmingumo stebėseną. Vidurinės grandies vadovai yra atsakingi už rizikos vertinimo proceso atlikimą ir rezultatų pateikimą, informacijos patikimumą, teisingumą ir objektyvumą.

Bendrovėje taip pat buvo įsteigtas Audito komitetas, kuris yra atsakingas už finansų priežiūros srities efektyvumą, pagalbą užtikrinant, kad sprendimai būtų priimami nešališkai ir juos tinkamai apsvaščius. Audito komitetas prižiūri Bendrovės finansinių ataskaitų rengimo ir auditų atlikimo procesus, užtikrina, kad Bendrovė laikytųsi auditorių ir audito įmonių nepriklausomumo bei objektyvumo principų, prižiūri Bendrovės vidaus kontrolės, rizikos valdymo ir vidaus audito sistemas. Pagrindinės rizikos grupės su kuriomis Bendrovė susiduria savo veikloje:

- **Verslo rizika.** Tai yra rizikų grupė labiau susijusi su aplinka, kurioje Grupė ir Bendrovė vykdo veiklą ir kuri daro įtaką finansiniams rezultatams: Grupės ir Bendrovės konkurencingumas lyginant su kitais naftos produktų krovos rinkos dalyviais, pagrindinių Grupės ir Bendrovės klientų ekonominis gyvybingumas, politinė ir ekonominė aplinka Baltarusijoje, su SGD veikla susijusio teisinio reguliavimo pokyčiai ir pan.;
- **Operacinė rizika.** Tai bene plačiausia rizikų grupė apimanti potencialias grėsmes, kylančias iš vidinių procesų, procedūrų, darbuotojų klaidų, sistemų trikdžių, korupcinių ir kriminalinių veikų ar bet kokio įvykio trikdančio verslo procesus;
- **Reputacijos rizika.** Tai rizika didžiąja dalimi susijusi su Grupės ir Bendrovės priimamais sprendimais bei darbuotojų elgesiu;
- **Projektų rizika.** Vykdam stambius investicinius projektus, efektyvus rizikų valdymas viso projekto gyvavimo ciklo metu yra kritiškai svarbus projektų tikslų pasiekimui.

ŽEMIAU PATEIKIAMI IŠSAMESNI KOMENTARAI APIE PAGRINDINES GRUPĖS IR BENDROVĖS RIZIKŲ GRUPES:

- **Verslo rizika**

Bendrovė dirba su keliais stambiais klientais naftos produktų krovos srityje. Vienas pagrindinių Bendrovės klientų yra AB „ORLEN Lietuva“. Bendrovė turi „ORLEN Lietuva“ sutartį garantuojančią stabilius „ORLEN Lietuva“ naftos produktų srautus. Nuo 2021 m. vasario mėnesio Bendrovė nustojo gauti krovinių srautus iš Baltarusijos, taip pat nuo 2021 m. birželio 24 d. ES įvedė naujas sankcijas Baltarusijai, kurios įpareigoja nesudaryti naujų kontraktų su Baltarusijos klientais, todėl vadovybė aktyviai ieško naujų verslo galimybių.

Bendrovė nuolat ieško naujų klientų ir alternatyvios veiklos galimybių. Taip pat Bendrovė peržiūri esamas išlaidas ir nuolat ieško išlaidų optimizavimo galimybių. Lyginant su 2020 m. 6 mėn. periodu, 2021 metais tuo pačiu laikotarpiu Bendrovė padidino biodegalų krovinių krovą apytiksliai 63 procentais, t. y. perkrauta 61,4 tūkst. tonų etanolio, biodyzelino ir RRME (riebiųjų rūgščių metilo esterio) (37,6 tūkst. tonų - 2020 m.)

2021 m. I-ą pusmetį lengvųjų naftos produktų, toliau tiekiamų į Lietuvos rinką per Bendrovės autocisternų pildymo aikštelę, importas padidėjo apie 10%, palyginus su 2020 m. I pusmečiu.

Bendrovė, siekdama suvaldyti savo verslo riziką, diversifikuoja savo pajamų šaltinius ir stengiasi plėsti teikiamų paslaugų spektrą – vysto bendradarbiavimą su potencialiais klientais, kurie domisi produkto maišymo paslaugomis, naftos chemijos produktų krova (monoetilenglikoliu, etanoliumi, MTBE) bei nuo 2021 m. rugpjūčio mėnesio planuoja naujo produkto bitumo krovą. Pagrindiniai Bendrovės verslo aplinkos veiksniai 2021 metų I-ą pusmetį:

- Metų pradžioje išaugę laisvų talpyklų pajėgumai rinkoje padidino ir konkurenciją naftos produktų sandėliavimo (ypatingai tamsiųjų šildomų naftos produktų) veikloje, kuri išliko aštri visą pusmetį.
- 2021 m. pirmąjį pusmetį per Klaipėdos naftos terminalą perkrautų naftos produktų kiekiams daugiausia įtakos turėjo dėl COVID-19 pandemijos besitęsiantys apribojimai Europos šalyse bei planiniai vieno iš pagrindinių klientų gamyklos remonto ir priežiūros darbai antrąjį šių metų ketvirtį.
- Dalis KN naftos terminalo laisvų pajėgumų buvo išnuomoti benzino saugojimui iki 2021 m. II ketvirčio pabaigos. Bendradarbiavimas su užsakovu pratęstas sudarant naują sutartį – mazuto saugojimui, tuo pačiu beveik dvigubai didinat saugojimo apimtį.

- Dalis laisvų terminalo pajėgumų išnuomota etanolio saugojimui iki 2021 m. III ketvirčio pabaigos.
- Bendrovė pratęsė bendradarbiavimo sutartis biodegalų krovos srityje 2021 metams bei per pirmą pusmetį 63% padidino jų krovą įginant su atitinkamu 2020 m. laikotarpiu.

Verslo rizika valdoma SGD sektoriuje: Bendrovė sėkmingai valdo Klaipėdos suskystintų gamtinių dujų (SGD) terminalą ir mažos apimtys SGD paskirstymo stotį, dalyvauja tarptautiniuose projektuose, susijusiuose su SGD terminalais, kuriuose teikia terminalo eksploatacijos paslaugas bei investuoja į SGD infrastruktūrą.

- KN yra pasirinkta plaukiojančio suskystintųjų gamtinių dujų (SGD) terminalo operatore Brazilijos Açu uoste. KN, per savo dukterinę įmonę KN Açu Serviços de Terminal de GNL Ltda, yra atsakinga už sklandžią SGD terminalo veiklą, apimančią krantinės bei ant jos esančių įrenginių, dujotiekio bei dujų apskaitos stočių techninę bei logistinę eksploataciją.
- Vadovaujantis SGD terminalo įstatymu, kuriame įtvirtinta, jog SGD veikla turi būti vykdoma ne trumpiau nei iki 2044-12-31 ir kad SGD terminalo operatorius ne vėliau nei iki 2024-12-06 nuosavybės teise turi įsigyti laivą – saugyklą (FSRU) ir tapti jos valdytoju, KN vykdo FSRU įsigijimo konkursą, kurio pabaiga planuojama 2022 metų viduryje. KN iki 2022 metų gruodžio turi informuoti Norvegijos įmonę „Höegh LNG“ dėl savo sprendimo pasinaudoti FSRU „Independence“ išpirkimo galimybe, kaip tai numatyta sutartyje.
- 2021 m. pirmąjį pusmetį Bendrovė pradėjo įgyvendinti „Klaipėdos SGD terminalo pajėgumų skirstymo ir kainodaros“ projektą. Siekiama, kad būtų užtikrintas maksimalus faktinis ilgalaikis SGD terminalo pajėgumų panaudojimas ir efektyvus veikimas, pagrįstas kaštus atspindinčiu tarifų modeliu. 2021 m. balandžio mėnesį Bendrovė pasirašė paslaugų tiekimo sutartį su Švedijos kompanija AFRY, kuri atliks rinkos analizę, įvertins Europos SGD terminalų ilgalaikių ir trumpalaikių pajėgumų skirstymo ir kainodaros mechanizmus ir juos palyginus identifikuos, koks modelis būtų tinkamiausias Klaipėdos SGD terminalui. Remiantis atliktos studijos rezultatais bus atitinkamai keičiamos naudojimosi SGD terminalu taisyklės, vyks jų derinimas su Valstybine energetikos reguliavimo taryba bei rinkos dalyviais viešosios konsultacijos metu.

• Operacinė rizika

Operacinė rizika yra potencialių nuostolių (tiesioginių ir netiesioginių) atsiradimo rizika, kurią gali lemti išoriniai aplinkos veiksniai (stichinės nelaimės, nusikalstami trečiųjų asmenų veiksmai ir pan.), vidaus veiksniai (neefektyvi veikla ir valdymas, netinkamas ir neefektyvus lėšų naudojimas, vidaus kontrolės trūkumai, neefektyvios procedūros, darbuotojų klaidos, informacinių sistemų sutrikimai, netinkamas funkcijų ar atsakomybių paskirstymas, kibernetinės saugos trūkumai ir pan.).

Iš rizikos valdymo perspektyvos, besitęsiant COVID-19 pandemijai, 2021 metai išlieka stabilūs. Bendrovėje toliau veikia COVID-19 rizikos vertinimo ir valdymo darbo grupė. Dėl KN vykdomos valstybei ir visuomenei gyvybiškai svarbios bei nacionaliniam saugumui užtikrinti reikalingos funkcijos, Bendrovei buvo suteikta galimybė prioriteto tvarka nuo COVID-19 paskiepyti savo darbuotojus. Šiuo metu 69,64% visų KN darbuotojų jau gavo COVID-19 vakciną. Bendrovė ir pandemijos laikotarpiu investuoja į darbuotojų sveikatos priežiūrą, dėl užkrečiamų ligų prevencijos, kad užtikrinti nenutrūkstamą Bendrovės veiklą. Sudarytos sutartys su skiepijimo, testavimo, vienkartinės asmens apsaugos priemonės bei patalpų priežiūros ir dezinfekavimo paslaugas teikiančiomis įstaigomis.

Operacinės rizikos suvaldymui ženkliai įtaką daro įmonėje įdiegti ir palaikomi standartai – kokybės ISO 9001:2015, aplinkos apsaugos ISO 14001:2015, darbuotojų sveikatos ir saugos ISO 45001:2018. Šie standartai kelia reikalavimus procesų kontrolei pagal reikšmingiausias rizikas, atliekami vadybos sistemos auditai, kurie padeda užtikrinti, kad aprašytos kontrolės ir procesai praktiškai taikomi veikloje. Bendrovė taiko šias vidaus kontrolės priemones: sprendimų priėmimo ir kontrolės funkcijų atskyrimas, sandorių ir apskaitos kontrolė, sprendimų priėmimo galių apribojimas ir jų vykdymo kontrolė, kolegialus sprendimų priėmimas svarbiais klausimais ir kt.

Bendrovė siekia kuo labiau sumažinti teisinės atitikties riziką ir užtikrinti, kad jos veikla atitiktų galiojančius teisinius reikalavimus ir standartus. Dėl šios priežasties KN pasirinko koordinuotą atitikties funkcijos valdymą ir 2021 metais pasitvirtino atitikties politiką. Bendrovės teisininkai aktyviai dalyvauja priimant Bendrovės sprendimus bei rengiant vidaus teisės aktus ir susitarimus. Infrastruktūrą, taip pat valdymo ir saugos procesus, bendradarbiavimą su trečiosiomis šalimis ir kontrolės sistemą teigiamai įvertino potencialūs terminalų klientų atstovai.

- **Reputacijos rizika**

Bendrovė vertina savo reputaciją bei gerą vardą ir imasi reputacijos rizikos mažinimo priemonių. Bendrovė kuria kultūrą, paremtą pagarba, bendradarbiavimu, profesionalumu ir tobulėjimu. Bendrovė stengiasi užtikrinti gerą darbuotojo patirtį nuo atrankos proceso pradžios iki pat išėjimo. Kiekvieną besikreipiantį kandidatą vertina kaip galimą Bendrovės ambasadorių, todėl bendravimas traktuojamas kaip su būsimu klientu ar partneriu. 2021 metais pasižymėjo ypatingu rezultatu – Bendrovė pateko į geidžiamiausių Lietuvos darbdavių penketuką.

Bendrovė nuolat investuoja į savo darbuotojus, stengdamasi užtikrinti veiklos tęstinumą bei gerą reputaciją: darbuotojams vykdomi mokymai, kurie atliepia būtiniausias įmonės poreikius, planuojamas pakeičiamumas, padedantis užtikrinti veiklos tęstinumą bei ugdamis dirbančių darbuotojų kompetencijas.

Bendrovė pasižymi ypatingu dėmesiu visuomenei. Bendrovė atvirai teikia informaciją suinteresuotoms institucijoms, visuomeninėms organizacijoms ir visuomenei, ne vienerius metus daug dėmesio skiria ryšiams su bendruomenėmis stiprinti. 2021 m. I pusmetį Bendrovė toliau aktyviai bendravo su kaimyninių bendruomenių atstovais: nepaisant šalyje paskelbto karantino su vietos bendruomenėmis buvo surengti nuotoliniai susitikimai siekiant pristatyti vykdomo Aplinkosaugos priemonių plano pažangą ir atsakyti į aktuales bendruomenėms rūpimus klausimus. KN taip pat atvirai dalijasi aplinkosaugos duomenimis su visuomene – KN tinklalapyje pateikiami Klaipėdos naftos terminalo aplinkosaugos monitoringo duomenys, taip pat informacija apie aplinkosaugos veiksmų plano progresą.

Bendrovė didelį dėmesį skiria korupcijos rizikos mažinimui ir vykdo atitinkamus vidaus procesų pakeitimus. Dalyvaudama projekto „Skaidrumo akademija“ veikloje, kurią inicijuoja Lietuvos Respublikos Prezidentas (organizatorius - Lietuvos Respublikos specialiųjų tyrimų tarnyba), KN siekia papildyti ir patobulinti jau turimas korupcijos prevencijos priemones.

- **Projektų rizika**

Investicinių projektų valdymas yra svarbi Bendrovės verslo dalis. Šiuo metu Bendrovė vykdo talpyklų rekonstrukcijos projektą bitumo saugojimui ir krovai ir krantinių rekonstrukciją, norint padidinti Bendrovės paslaugų prieinamumą bei technologinių pajėgumų lankstumą. Bendrovė ieško galimybių tarptautiniuose SGD investiciniuose projektuose. Ieškant naujų veiklos sričių, Bendrovė yra įsitraukusi į anglies dioksido surinkimo ir saugojimo technologijų analizę ir paiešką bei aktyviai dalyvauja vandenilio platformos technologijų plėtros veikloje.

Norint pasiekti ekonominę vertę, kurią turėtų generuoti investiciniai projektai, svarbu užtikrinti, kad projektai būtų įgyvendinami neviršijant nustatyto biudžeto ir laiko. Bendrovės Valdyba nustatė 10 procentų nukrypimų tolerancijos ribą, todėl Bendrovės vadovybė nuolat stebi svarbių projektų įgyvendinimo būsenas, su jais susijusią riziką ir jų mažinimo priemones. Siekiant efektyviai valdyti projektus, Bendrovė yra pasirašiusi sutartį su konsultantais dėl projektų valdymo metodikos įdiegimo pagal PRINCE2 standartą bei dalis darbuotojų yra apmokomi projektų valdymo pagal šį standartą.

BENDROVĖS VALDYMAS

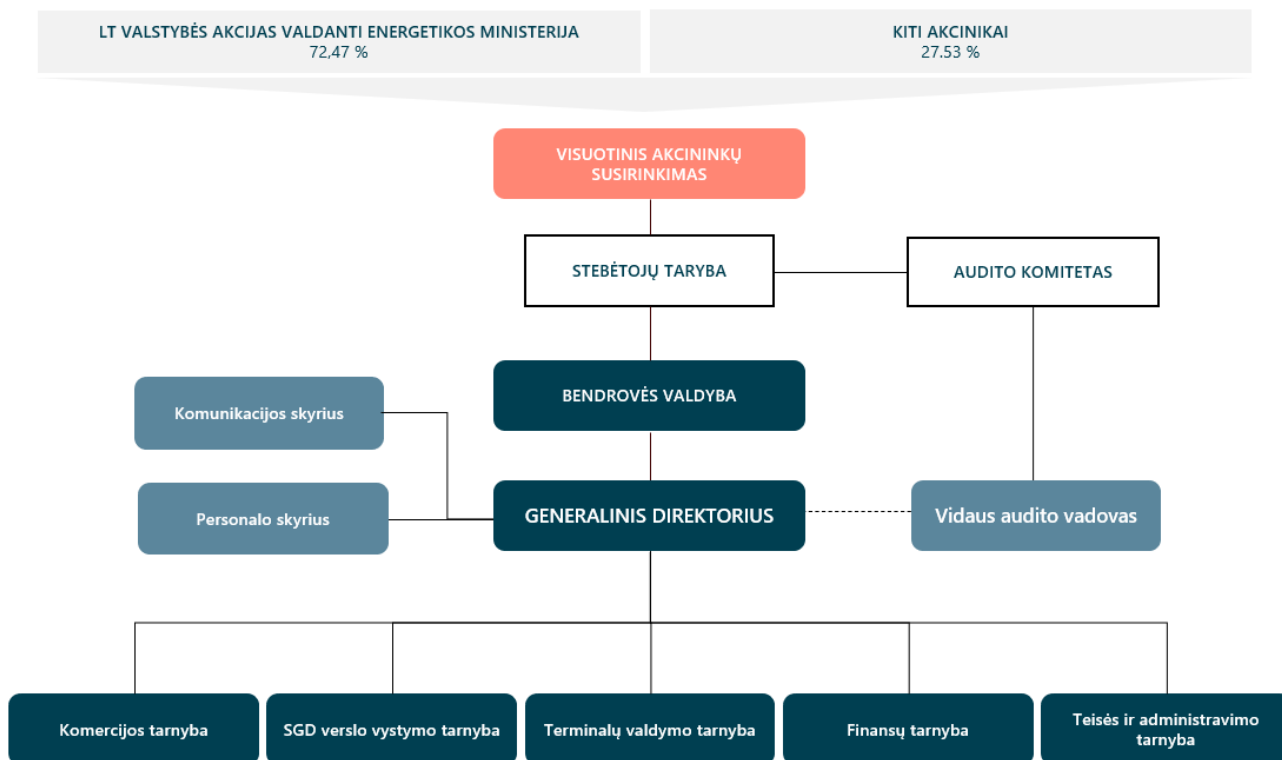
BENDROVĖS VALDYMO BEI PRIEŽIŪROS ORGANAI

Bendrovė savo veikloje vadovaujasi Akcinių bendrovių įstatymu, Vertybinių popierių įstatymu, Bendrovės įstatais ir kitais Lietuvos Respublikoje galiojančiais teisės aktais bei Bendrovės veiklos dokumentais.

Juridinių asmenų registre įregistruotuose Bendrovės įstatuose numatyti šie Bendrovės organai:

- Visuotinis akcininkų susirinkimas
- Stebėtojų taryba
- Valdyba
- Bendrovės vadovas – generalinis direktorius

BENDROVĖS VALDYMO BEI ORGANIZACINĖ STRUKTŪRA:



Visuotinis akcininkų susirinkimas yra aukščiausias Bendrovės organas, sprendžiantis akcinių bendrovių įstatymo bei Bendrovės įstatų jo išimtinai nedeleguotinai kompetencijai priskirtus veiklos klausimus. Bendrovės visuotinio akcininkų susirinkimo kompetencija, akcininkų teisės, jų įgyvendinimas yra apibrėžtos Akcinių bendrovių įstatyme ir Bendrovės įstatuose.

Akcinių susirinkimuose dažniausiai dalyvauja Bendrovės vadovas arba jo įgaliotas kitas Bendrovės departamento (tarnybos) direktorius, o finansininkas ir Stebėtojų tarybos narys dalyvauja pagal poreikį, atsižvelgiant į svarstomus klausimus.

Paskutiniame eiliniame visuotiniame akcininkų susirinkime dalyvavo Bendrovės generalinis direktorius, laikinai pareigas einantis Finansų direktorius, Teisės skyriaus vadovas.

Stebėtojų taryba yra kolegialus Bendrovės veiklos priežiūros organas, kurį sudaro 3 (trys) nariai, visuotinio

akcininkų susirinkimo renkami 4 (ketverių) metų laikotarpiui Akcinių bendrovių įstatymo numatyta tvarka. Stebėtojų tarybos nario kadencijų skaičius neribojamas. Stebėtojų tarybos nariu negali būti Bendrovės vadovas, Bendrovės Valdybos narys ir asmuo, kuris pagal teisės aktus neturi teisės eiti šių pareigų. Stebėtojų taryba yra kolegialus, Bendrovės veiklos priežiūrą atliekantis organas. Jo statusas, kompetencija ir funkcijos apibrėžtos Akcinių bendrovių įstatyme ir Bendrovės įstatuose. Stebėtojų tarybos funkcijos, teisės ir pareigos detalizuojamos Stebėtojų tarybos darbo reglamente.

Bendrovės Stebėtojų taryba savo sprendimu, kaip patariamąjį Stebėtojų tarybos organą, sudaro **Audito komitetą**, kurį sudaro 3 (trys) nariai, renkami iki Stebėtojų tarybos kadencijos pabaigos. Audito komiteto funkcijos, teisės ir pareigos reglamentuojamos Stebėtojų tarybos patvirtintose AB „Klaipėdos nafta“ Audito komiteto sudarymo ir veiklos taisyklėse bei kituose, Audito komiteto veiklą reglamentuojančiuose dokumentuose.

Pagrindinės Audito komiteto funkcijos – stebėti Bendrovės finansinių ataskaitų rengimo procesą, stebėti audito atlikimo procesą, atlikti vidaus audito bei rizikos valdymo sistemų veiksmingumo analizę. Bendrovės Stebėtojų tarybos sprendimu Audito komiteto nariai buvo išrinkti iki dabartinės Stebėtojų tarybos kadencijos pabaigos.

Valdyba yra kolegialus Bendrovės valdymo organas, susidedantis iš 5 (penkių) narių, kuriuos 4 (ketveriems) metams renka Stebėtojų taryba, su sąlyga, kad bent 3 (trys) nariai būtų nepriklausomi. Valdyboje narių kadencijų skaičius neribojamas. Asmuo, kuris yra Bendrovės Stebėtojų tarybos narys arba kuris pagal teisės aktus negali turėti teisės būti išrinktu, negali būti Valdybos nariu. Valdybos narių mandatą nustato Akcinių bendrovių įstatymas ir Bendrovės įstatai. Visų AB „Klaipėdos nafta“

Valdybos narių kadencija buvo pratęsta pagal 2019 m. balandžio 24 d. AB „Klaipėdos nafta“ Stebėtojų tarybos sprendimą iki kito atitinkamo atskiro Stebėtojų tarybos sprendimo. 2019 m. liepos 2 d. Bendrovės Stebėtojų taryba nusprendė toliau pratęsti visų Bendrovės Valdybos narių kadenciją trejiems metams iki 2022 m. balandžio 24 d.

Bendrovei vadovauja **Bendrovės vadovas** - generalinis direktorius. Generalinis direktorius yra vienasmenis Bendrovės valdymo organas. Generalinis direktorius yra pagrindinis Bendrovei vadovaujantis ir Bendrovę reprezentuojantis asmuo. Generalinio direktoriaus pareigos ir kompetencija yra apibrėžtos Akcinių bendrovių įstatyme ir Bendrovės įstatuose.

STEBĖTOJŲ TARYBA

VARDAS, PAVARDĖ	PAREIGOS BENDROVĖJE	NEPRIKLAUSOMUMO KITERIJUS	KADENCIJOS PRADŽIOS/PABAIGOS DATOS
Eimantas Kiudulas	Stebėtojų tarybos pirmininkas	Nepriklausomas	Nuo 2018 m. balandžio 27 d. iki 2022 m. balandžio 27 d.
Karolis Švaikauskas	Stebėtojų tarybos narys	-	Nuo 2020 m. balandžio 10 d. iki 2022 m. balandžio 27 d.
Žaneta Kovaliova	Stebėtojų tarybos narė	Nepriklausoma	Nuo 2020 m. lapkričio 20 d. iki 2022 m. balandžio 27 d.

AUDITO KOMITETEAS

VARDAS, PAVARDĖ	PAREIGOS BENDROVĖJE	NEPRIKLAUSOMUMO KITERIJUS	KADENCIJOS PRADŽIOS/PABAIGOS DATA
Žaneta Kovaliova	Audito komiteto pirmininkė	Nepriklausomas	Nuo 2020 m. gruodžio 8 d. iki 2022 m. balandžio 27 d.
Laura Garbenčiūtė-Bakienė	Audito komiteto narė	Nepriklausoma	Nuo 2018 m. rugpjūčio 21 d. iki 2022 m. balandžio 27 d.
Žana Kraučenkienė	Audito komiteto narė	Nepriklausoma	Nuo 2018 m. gruodžio 3 d. iki 2022 m. balandžio 27 d.

BENDROVĖS VALDYBA

VARDAS, PAVARDĖ	PAREIGOS BENDROVĖJE	NEPRIKLAUSOMUMO KITERIJUS	VALDYBOS NARYS NUO
Giedrius Dusevičius	Valdybos pirmininkas	Nepriklausomas	Nuo 2016 m. gruodžio 30 d.
Dainius Bražiūnas	Valdybos narys	-	Nuo 2014 m. rugpjūčio 25 d.
Mantas Bartuška	Valdybos narys	-	Nuo 2014 m. rugsėjo 25 d.
Bjarke Pålsson	Valdybos narys	Nepriklausomas	Nuo 2017 m. sausio 24 d.
Ian Bradshaw	Valdybos narys	Nepriklausomas	Nuo 2019 m. sausio 2 d.

BENDROVĖS ADMINISTRACIJOS VADOVAI 2021 M. BIRŽELIO 30 D.

VARDAS, PAVARDĖ	PAREIGOS BENDROVĖJE
Darius Šilenskis	Generalinis direktorius
Rytis Valūnas	Teisės ir administravimo direktorius
Linas Kilda	SGD verslo vystymo direktorius
Mindaugas Navikas	Komercijos direktorius
Dainius Čiuta	Terminalų valdymo tarnybos direktorius
Indrė Kisielienė	L. e. p. finansų direktorė

KITA INFORMACIJA

Savo veikloje Bendrovė vadovaujasi Įstatais, Civiliniu kodeksu ir kitais Lietuvos Respublikos įstatymais,

poįstatyminiais teisės aktais. Įstatus keičia visuotinis akcininkų susirinkimas.

SUSIJUSIŲ ŠALIŲ SANDORIAI

Sandorių su Bendrovės Stebėtojų tarybos ar Valdybos nariais sudaryta nebuvo. Sandoriai su kitomis susijusiomis šalimis yra pateikiami Bendrovės 2021 m. 6 mėn. finansinių ataskaitų aiškinamajame rašte. Susijusių šalių sandorių pasikeitimų, kurie galėtų daryti poveikį finansinei

Bendrovės veiklai, 2021 m. 1-6 mėn. nebuvo. Visi sandoriai su susijusiomis šalimis buvo vykdomi rinkos sąlygomis (laikantis ištiestos rankos principo).

PRIKLAUSYMAS ASOCIACIJOMS

Bendrovė praėjusių metų pabaigoje priklausė šioms asociacijoms ar organizacijoms:

- Klaipėdos prekybos, pramonės ir amatų rūmai, <http://www.kcci.lt/>;

- Lietuvos jūrų krovos kompanijų asociacija, www.ljka.lt;
- Lietuvos pramoninkų konfederacija, www.lpk.lt ;
- Gas Infrastructure Europe (GIE) asociacijoms Gas LNG Europe (GLE) grupė, www.gie.eu.com ;
- SGD klasterio narys, www.lngcluster.eu
- Lietuvos laivų savininkų asociacija, www.llsa.lt

INFORMACIJA APIE AUDITĄ

2021 balandžio 30 d. Bendrovės neeiliniame visuotiniame akcininkų susirinkime priimtas sprendimas: UAB „KPMG Baltics“ paskirta audito įmone, kuri atliks Bendrovės 2021 ir 2022 metų finansinių ataskaitų ir reguliuojamos veiklos ataskaitų auditą, metinio pranešimo įvertinimą bei parengs audito ataskaitą. Akcininkai įgaliojo Bendrovės generalinį direktorių sudaryti sutartį dėl dvejų metų audito paslaugų teikimo (finansinio audito ir reguliavimo veiklos audito) už 164

tūkst. EUR be PVM sumą. Daugiau informacijos apie pagrindines atlygio mokėjimo sąlygas už audito paslaugas galite rasti [čia](#). 2014–2018 m. auditą atliko UAB „Ernst & Young Baltic“. 2008–2013 bei 2019–2020 metų auditą atliko KPMG Baltics, UAB.

Siūlymus dėl audito įmonės patvirtinimo teikia Bendrovės Valdyba visuotiniam akcininkų susirinkimui, remdamasi viešųjų pirkimų procedūromis.