

ENENTO GROUP OYJ

TILINPÄÄTÖS- TIEDOTE

1.1.–31.12.2021



Building trust in the everyday.



ENENTO GROUP OYJ, PÖRSSITIEDOTE 11.2.2022 KLO 12.30

Enento Groupin tilinpäätöstiedote 1.1. – 31.12.2021: Vuosi päättyi vahvaan kasvuun, koko vuoden liikevaihto kasvoi 8,1 %

YHTEENVETO

Loka – joulukuu 2021 lyhyesti

- Liikevaihto oli 43,1 milj. euroa (40,2 milj. euroa), kasvua 7,2 % (vertailukelpoisin valuuttakurssein kasvua 6,0 %).
- Oikaistu käyttökate ilman vertailukelpoisuuteen vaikuttavia eriä oli 14,6 milj. euroa (14,4 milj. euroa), kasvua 2,0 % (vertailukelpoisin valuuttakurssein kasvua 1,0 %).
- Oikaistu liikevoitto ilman vertailukelpoisuuteen vaikuttavia eriä sekä yrityshankintojen käyvän arvon oikaisujen poistoja oli 12,1 milj. euroa (11,9 milj. euroa), kasvua 1,5 %.
- Liikevoitto oli 7,8 milj. euroa (6,1 milj. euroa). Liikevoittoon sisältyi 3,2 milj. euron (3,1 milj. euron) yrityshankintojen käyvän arvon oikaisujen poistot sekä 1,2 milj. euron (2,8 milj. euron) vertailukelpoisuuteen vaikuttavat erät, jotka johtuvat pääasiassa IFRS tulkintakomitean agendapäätöksen koskien pilvipalveluiden räätälöinti- ja konfigurointikuluja, vaikutuksen kertakulukirjauksesta, 1,1 milj. euroa sekä yritysjärjestelyihin liittyvistä kuluista. Lisätietoja IFRS tulkintakomitean agendapäätöksen vaikutuksesta tilinpäätöstiedotteen kohdassa 2.1 Laatimisperiaatteet.
- Uusien palveluiden osuus liikevaihdosta oli 7,4 % (6,8 %).
- Vapaa kassavirta oli 10,0 milj. euroa (9,1 milj. euroa). Vertailukelpoisuuteen vaikuttavien erien vaikutus vapaaseen kassavirtaan oli -0,1 milj. euroa (-2,4 milj. euroa).
- Osakekohtainen tulos oli 0,22 euroa (0,15 euroa).
- Vertailukelpoinen osakekohtainen tulos oli 0,33 euroa (0,25 euroa)¹.

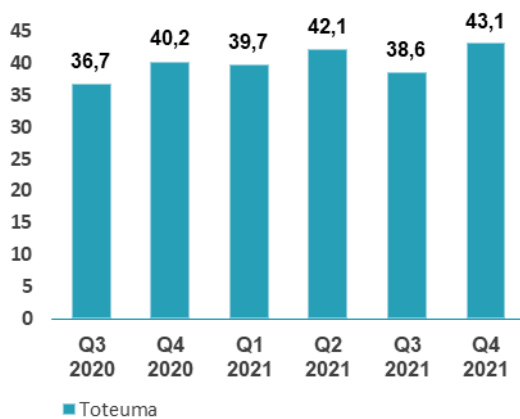
Tammi – joulukuu 2021 lyhyesti

- Liikevaihto oli 163,5 milj. euroa (151,3 milj. euroa), kasvua 8,1 % (vertailukelpoisin valuuttakurssein kasvua 5,9 %).
- Oikaistu käyttökate ilman vertailukelpoisuuteen vaikuttavia eriä oli 59,1 milj. euroa (54,0 milj. euroa), kasvua 9,5 % (vertailukelpoisin valuuttakurssein kasvua 7,8 %).
- Oikaistu liikevoitto ilman vertailukelpoisuuteen vaikuttavia eriä sekä yrityshankintojen käyvän arvon oikaisujen poistoja oli 49,0 milj. euroa (45,0 milj. euroa), kasvua 9,1 %.
- Liikevoitto oli 35,2 milj. euroa (27,8 milj. euroa). Liikevoittoon sisältyi 12,7 milj. euron (12,3 milj. euron) yrityshankintojen käyvän arvon oikaisujen poistot sekä 1,1 milj. euron (4,9 milj. euron) vertailukelpoisuuteen vaikuttavat erät, jotka johtuvat pääasiassa IFRS tulkintakomitean agendapäätöksen koskien pilvipalveluiden räätälöinti- ja konfigurointikuluja, vaikutuksen kertakulukirjauksesta, 1,1 milj. euroa, yritysjärjestelyihin liittyvistä kuluista, irtisanomisiin liittyvien varausten purusta sekä saadusta vakuutuskorvauksesta. Lisätietoja IFRS tulkintakomitean agendapäätöksen vaikutuksesta tilinpäätöstiedotteen kohdassa 2.1 Laatimisperiaatteet.
- Uusien palveluiden osuus liikevaihdosta oli 7,3 % (5,6 %).
- Vapaa kassavirta oli 29,8 milj. euroa (32,6 milj. euroa). Vertailukelpoisuuteen vaikuttavien erien vaikutus vapaaseen kassavirtaan oli -0,3 milj. euroa (-4,4 milj. euroa).
- Osakekohtainen tulos oli 1,08 euroa (0,81 euroa).
- Vertailukelpoinen osakekohtainen tulos oli 1,49 euroa (1,21 euroa)¹.
- Hallituksen varojenjakoehdotus yhtiökokoukselle on 1,00 euroa osakkeelta.

¹ Vertailukelpoinen osakekohtainen tulos ei sisällä yrityshankintojen käyvän arvon oikaisujen poistoja eikä niiden verovaikutusta

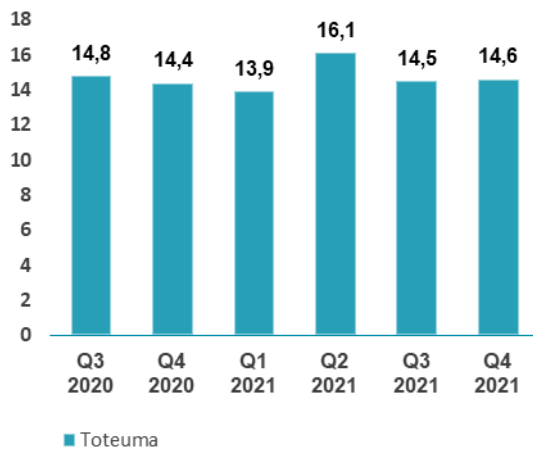
AVAINLUVUT				
Miljoonaa euroa	1.10. – 31.12.2021	1.10. – 31.12.2020	1.1. – 31.12.2021	1.1. – 31.12.2020
Liikevaihto	43,1	40,2	163,5	151,3
Liikevaihdon kasvu, %	7,2	2,6	8,1	3,7
Liikevoitto	7,8	6,1	35,2	27,8
Liikevoittomarginaali, %	18,0	15,1	21,6	18,4
Oikaistu käyttökate	14,6	14,4	59,1	54,0
Oikaistu käyttökatemarginaali, %	34,0	35,7	36,2	35,7
Oikaistu liikevoitto	12,1	11,9	49,0	45,0
Oikaistu liikevoittomarginaali, %	28,1	29,7	30,0	29,7
Uusien palveluiden osuus liikevaihdosta, %	7,4	6,8	7,3	5,6
Vapaa kassavirta	10,0	9,1	29,8	32,6
Nettovelan suhde oikaistuun käyttökatteeseen, x	2,4	2,6	2,4	2,6

Liikevaihto, milj. euroa



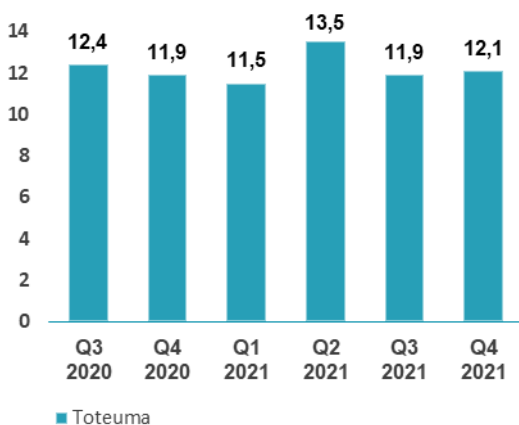
- Liikevaihdon kasvu vuoden neljännellä neljänneksellä oli 7,2% raportoiduin valuuttakurssein ja 6,0 % vertailukelpoisin valuuttakurssein viime vuoden vastaavaan vuosineljännekseen verrattuna.
- Consumer Insight -liiketoiminta-alueella oli vahva neljäs vuosineljännes. Suomen markkinan kuluttajietopalvelut jatkoivat elpymistä tarkastelukaudella ja Ruotsissa kuluttajapalveluiden kysyntä kehittyi positiivisesti.
- Business Insight -liiketoiminta-alue kasvoi etenkin premium- ja freemium-palveluiden onnistuneiden myyntitoimenpiteiden ja mainontamarkkinoiden elpymisen siivittämänä kompensoiden suurille asiakkaille suunnattujen Enterprise-palveluiden maltillista kehitystä.
- Digital Processes -liiketoiminta-alue kasvoi kiinteistöietopalveluiden ja digitaalisen asuntokauppapalvelun jatkuneen kysynnän ansiosta, mutta kasvuvauhtia maltillisti edellisen vuoden ennätyskorkea taso.
- Onnistuneet palvelukehitysinvestoinnit tukivat liikevaihdon kehitystä kaikilla liiketoiminta-alueilla.

Oikaistu käyttökate, milj. euroa



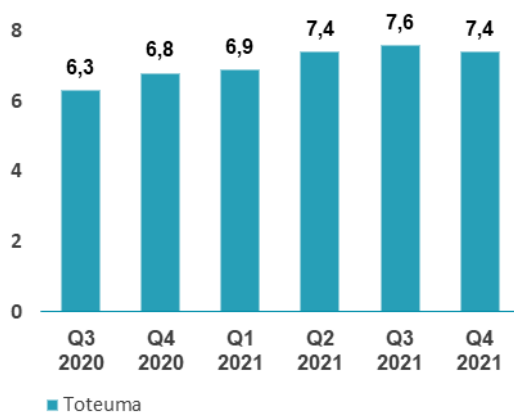
- Oikaistu käyttökate kasvoi neljännellä vuosineljänneksellä 2,0 % raportoiduin valuuttakurssein ja 1,0 % vertailukelpoisin valuuttakurssein viime vuoden vastaavaan vuosineljännekseen verrattuna.
- Oikaistun käyttökäteen maltillisen kehityksen taustalla ovat tulevaisuuden kasvun tukemiseksi tehdyt kustannusinvestoinnit, jotka vertautuvat kustannussäästötoimenpiteiden vuoksi poikkeuksellisen alhaiseen vertailukauden kustannustasoon.
- Oikaistu käyttökatemarginaali oli 34,0 % (35,7 %).

Oikaistu liikevoitto, milj. euroa



- Oikaistu liikevoitto neljännellä vuosineljänneksellä kasvoi vertailukauteen nähden 1,5 % raportoiduin valuuttakurssein ja 0,5 % vertailukelpoisin valuuttakurssein. Oikaistun liikevoiton kehitys seurasi oikaistun käyttökäteen kehitystä.
- Aktivoituihin kehityskustannuksiin liittyvät poistot kasvoivat vertailukaudesta 0,1 milj. euroa.
- Oikaistu liikevoittomarginaali oli 28,1 % (29,7 %).

Uusien palveluiden osuus liikevaihdosta, %



- Uusien palveluiden osuus liikevaihdosta neljännellä vuosineljänneksellä oli 7,4 %.
- Konsernin palvelukehitysinvestoinnit ovat säilyneet erittäin aktiivisina koronaviruspandemian vaikutuksista huolimatta, ja investointipanostuksia suunnataan strategian mukaisiin painopistealueisiin.
- Neljännellä vuosineljänneksellä lanseerattiin 7 uutta palvelua.

Vapaa kassavirta, milj. euroa



- Liiketoiminnan rahavirta ylitti neljännellä vuosineljänneksellä vertailukauden tason. Nettokäyttöpääoman muutos rahavirtaan oli positiivinen johtuen pääasiassa myyntisaamisten vähenemisestä.
- Korkeat tuotekehitysinvestoinnit uusiin palveluihin, palvelualustaan ja IT-ympäristöjen konsolidointiin heikensivät vapaata kassavirtaa. Edelliseen vuoteen verrattuna vapaa kassavirta parani liiketoiminnan rahavirran paranemisen myötä.
- Koko vuoden vapaata kassavirtaa heikensi edellisen vuoden verojen maksu ensimmäisellä vuosineljänneksellä.
- Vertailukelpoisuuteen vaikuttavat erät laskivat liiketoiminnan rahavirtaa neljännellä vuosineljänneksellä 0,1 milj. euroa (2,4 milj. euroa).

TULEVAISUUDEN NÄKYMÄT

Yleinen makrotalousoympäristö ja pandemia aiheuttavat edelleen epävarmuutta. Enento Group odottaa kuitenkin konsernin palvelujen markkinakysynnän jatkavan kasvuaan. Yhdistettynä uusien palvelujen lanseeraamisiin tämän uskotaan tukevan kasvua vuonna 2022. Viimeaikojen Ruotsin kruunun heikkeneminen kuitenkin luo epävarmuutta kasvunäkymiin ja kehitys voi vaikuttaa liikevaihdon kasvuun raportoiduin valuuttakurssein vuonna 2022.

Enento Group odottaa palvelualustan transformaationkuluja vaikuttavan vuoden 2022 tulokseen.

OHJEISTUS

Liikevaihto: Enento Group odottaa liikevaihdon kasvun vuonna 2022 olevan vertailukelpoinen valuuttakurssein lähellä pitkäaikavälin tavoitteen (5-10 %) alareunaa.

Käyttökate: Enento Group odottaa oikaistun käyttökatemarginaalin vertailukelpoinen valuuttakurssein paranevan jonkin verran vuonna 2022 suhteessa edelliseen vuoteen.

Vertailukelpoinen valuuttakurssein tarkoittaa että valuuttojen muutokset eliminoidaan muuttamalla vertailukauden luvut käyttämällä katsauskauden valuuttakursseja.

CFO ELINA STRÄHLMAN, VÄLIAIKAINEN TOIMITUSJOHTAJA 1.11. – 31.12.2021

Enenton vuosi päättyi vahvaan kasvuun ja saavutimme tilikaudella raportoiduin valuuttakurssein 8,1 prosentin kasvun. Poikkeustilanteisiin sopeutuvan liiketoimintamallimme sekä nopeiden, kulutietoisten toimenpiteidemme ansiosta liiketoimintamme sopeutui melko hyvin pandemian moninaiisiin vaikutuksiin ja nostimme ohjeistustamme heinäkuun alussa. Maailmantaloutta sen sijaan ravistelee edelleen COVID-19, mutta myös inflaatio ja työvoimapula ovat nousseet merkittäviksi tekijöiksi.

Tilikauden 2021 viimeisellä neljänneksellä Enento Group kasvoi ennakoidusti. Konsernin liikevaihto oli 43,1 milj. euroa ja se kasvoi edelliseen vuoteen verrattuna 7,2 % (vertailukelpoinen valuuttakurssein 6,0 %). Oikaistu käyttökate kasvoi 2,0 % (vertailukelpoinen valuuttakurssein 1,0 %) ollen 14,6 milj. euroa. Konsernin oikaistu liikevoitto ilman kertaluonteisia ja muita oikaistavia eriä kasvoi 1,5 % (vertailukelpoinen valuuttakurssein 0,5 %) ja oli 12,1 milj. euroa. Innovatiivinen palvelukehitys ja uudet palvelut ovat meille tärkeä kasvun ajuri. Uusien palveluiden kehityssalkku on edelleen vahva ja sen

osuus liikevaihdosta oli tarkastelukaudella 7,4 %. Kannattavuuteen sen sijaan vaikuttivat tulevan kasvun tukemiseksi tehdyt investoinnit.

Neljännellä kvartaalilla liikevaihto kasvoi kaikilla kolmella liiketoiminta-alueellamme. Consumer Insight -liiketoiminta-alueen liikevaihtoon vaikutti erityisesti Suomen- ja Ruotsin-markkinoiden kuluttajietopalveluiden hyvä kysyntä sekä Suomen korkokattolainsäädännön normalisoituminen. Business Insight -liiketoiminta-alueen liikevaihto kasvoi maltillisesti vertailukauteen verrattuna ja siihen vaikuttaa edelleen pandemian aiheuttama palveluidemme käytön väheneminen. Positiivista virettä liiketoiminta-alueelle toi Premium Solutions -liiketoiminnan vahvana jatkunut kasvu erityisesti Ruotsin- ja Norjan-markkinoilla. Digital Processes -liiketoiminta-alueen kiinteistö- ja vakuustietopalveluiden kasvuvauhti tasaantui vertailukaudesta molemmilla markkinoilla kysynnän kiivaimman vauhdin rauhoittuessa.

Vastuullisuus on toimintamme ytimessä ja meillä on keskeinen rooli kestävän talouden tukemisessa, luotonannossa ja ylivelkaantumisen ehkäisyssä yhteiskunnassa. Keskustelu ylivelkaantumisesta jatkuu markkinoillamme, mutta erityisesti Ruotsissa, jossa ylivelkaantuminen on kasvava ongelma tietyissä osissa väestöä. Ydinliiketoimintaamme on edistää kestävää taloutta yhteiskunnassa, tukea asiakkaidemme kestävää luotonantoa ja vähentää ylivelkaantumista. Palvelutarjonnalla edistämme ainutlaatuisen tiedon saatavuutta ja asiantuntemustamme positiivisista luottotiedoista. Positiiviset luottotietomme Ruotsissa ovat erittäin kattavia ja niiden avulla tehdään jo yli 98 % kaikista kuluttajaluottopäätöksistä. Vuonna 2022 positiivisten luottotietojen päivitys luottotietorekisteriin tulee tapahtumaan päivittäin tarjoten ajantasaista positiivista luottotietoa päätöksentekoa varten. Ylivelkaantumisen vähentäminen edellyttää rahoitusekosysteemin eri toimenpiteiden yhdistämistä. Tällaisiin toimenpiteisiin voisi sisältyä tietojenkäsittelyä koskevan sääntelyn mukautuksia. Suomessa kehitämme ainutlaatuista positiivisten luottotietojen palvelutarjontaamme. Palvelemme asiakkaitamme luotonhakijan lupaan perustuvalla positiivisen luottotiedon järjestelmällä, jossa on mukana yli 40 pankkia ja rahoitusyhtiötä. Positiivisilla luottotiedoilla on tärkeä rooli ylivelkaantumisen ehkäisemisessä. Suomessa kuluttajien maksuhäiriöt kääntyivät loppuvuonna laskuun ensimmäistä kertaa vuosiin. Lisäksi lanseerasimme Suomessa vuonna 2021 ensimmäisen yritysten positiivisen luottotietopalvelun (BLIS - Business Loan Information System) tukemaan kestävää liiketoimintaa ja yritysten välistä kauppaa.

Keskitymme vastuullisuuteen kaikilla rintamilla. Olemme vastuullinen työnantaja ja vastuullinen sijoituskohde, mutta tuemme myös asiakkaitamme vastuullisten päätösten tekemisessä. Enento Groupin tavoitteena on olla johtava ESG-palvelujen tarjoaja, jonka monipuolisia vastuullisuuspalveluja yritykset voivat hyödyntää riskienhallinnassa, luottoprosesseissa, hankinnoissa ja asiakkuudenhallinnassa. Ensimmäinen listaamattomien yritysten Vastuullisuusraportti, joka on saatavilla Suomen-markkinoilla, lanseerataan Ruotsissa vuonna 2022.

Onnistuimme vuonna 2021 hyvin: jatkoimme kasvua ja teimme tulosta merkittävistä muutoksista ja operatiivisen ympäristön epävarmuudesta huolimatta. Vuoden 2022 ohjeistuksemme ottaa huomioon jatkuvan epävarmuuden toimintaympäristössämme ja pandemian jatkumisen. Pitkän aikavälin taloudelliset tavoitteemme eivät muutu ja jatkamme kannattavan kasvun tiellä näiden tavoitteiden mukaisesti. Lisäksi hallituksemme esittää yhtiökokoukselle varojenjaon nostamista 1,00 euroon osakkeelta, mikä on osoitus meidän kyvystämme kasvattaa osakkeenomistaja-arvoa.

Innovatiivisen palvelukehitystyön, yrityskauppojen myötä tulleiden synergiaetujen ja erinomaisen henkilökunnan avulla Enentolla on hyvät mahdollisuudet menestyä tarjoamalla asiakkailleen entistä parempia palveluita vastuullisten päätösten tueksi. Jatkamme tulevaisuutemme rakentamista näiden vahvuuksien varaan myös uuden, vuoden 2022 alussa tehtävässään aloittaneen toimitusjohtajan Jeanette Jägerin johdolla.

LIKEVAIHTO

Loka – joulukuu

Enento Groupin liikevaihto neljännellä vuosineljänneksellä oli 43,1 milj. euroa (40,2 milj. euroa) ja kasvoi 7,2 % edellisen vuoden vastaavaan vuosineljännekseen verrattuna raportoiduin valuuttakurssein ja 6,0 % vertailukelpoisin valuuttakurssein. Uusien palveluiden liikevaihto oli 3,2 milj. euroa (2,7 milj. euroa), joka oli 7,4 % (6,8 %) neljännen vuosineljänneksen liikevaihdosta. Liikevaihtokehitys jatkui kaikilla

liiketoiminta-alueilla positiivisena. Kasvua siivittivät etenkin Consumer Insight -liiketoiminta-alueen kuluttajatietopalveluiden kysynnän elpyminen sekä Business Insight -liiketoiminta-alueella Premium ja Freemium palvelujen kasvu johtuen onnistuneista myyntitoimenpiteistä ja markkinoiden elpymisestä. Enterprise palvelut suurille asiakkaille laskivat edelliseen vuoteen verrattuna. Digital Processes -liiketoiminta-alue kasvoi kiinteistö- ja digitaalisten asuntomarkkinapalveluiden jatkuvan kysynnän myötä. Kasvuvauhtia kuitenkin hidasti vertailukauden ennätyskorkea taso. Uudet palvelut tukivat kaikkien liiketoiminta-alueiden liikevaihdon kehitystä ja uusien palveluiden liikevaihto-osuus kasvoi edelleen suunnitellun vahvasti. Volyymivaikutteisten pankkipäivien määrä oli viime vuotta vastaava Suomessa ja Ruotsissa yksi pankkipäivä enemmän.

Business Insight -liiketoiminta-alueen liikevaihto neljännellä vuosineljänneksellä oli 21,1 milj. euroa (20,1 milj. euroa). Liiketoiminta-alueen liikevaihto kasvoi 5,0 % raportoiduin valuuttakurssein ja 3,6 % vertailukelpoisin valuuttakurssein edellisen vuoden vastaavaan vuosineljännekseseen verrattuna. Pk-yrityksille suunnattujen premium-palveluiden liikevaihto kehittyi vahvasti Norjassa ja Ruotsissa, jossa menestys pohjautuu onnistuneeseen myyntityöhön. Suurille asiakkaille suunnattujen Enterprise-palveluiden liikevaihto laski edellisen vuoden tasosta riskienhallintapalveluiden kysynnän alhaisesta tasosta johtuen. Freemium-palveluiden liikevaihto kasvoi Ruotsissa ja Norjassa mainontamarkkinan elpymisen jatkuessa viime vuoden vastaavaan vuosineljännekseseen verrattuna.

Consumer Insight -liiketoiminta-alueen liikevaihto neljännellä vuosineljänneksellä oli 18,7 milj. euroa (16,9 milj. euroa). Liiketoiminta-alueen liikevaihto kasvoi 10,5 % raportoiduin valuuttakurssein ja 9,4 % vertailukelpoisin valuuttakurssein edellisen vuoden vastaavaan vuosineljännekseseen verrattuna. Kuluttajatieto- ja päätöksentekopalveluiden kysyntä oli neljännellä vuosineljänneksellä Ruotsissa vahvaa. Suomessa kuluttajatietopalveluiden markkinakysyntä elpyi taloudellisen toimeliaisuuden lisääntyessä ja väliaikaiseksi säädetyn korkokattosääntelyn poistuessa. Myyntiin ja markkinointiin suunnattujen kuluttajatietopalveluiden liikevaihtokehitys jatkui edelleen erittäin vahvana Suomessa onnistuneiden myyntipanostusten ja uusien palveluiden ansiosta. Online-kuluttajapalveluiden palvelukehitys jatkuu aktiivisena ja uusien palveluominaisuuksien odotetaan jatkossa tukevan palveluiden kasvua yhdessä tuottavien markkinointipanostusten kanssa.

Digital Processes -liiketoiminta-alueen liikevaihto neljännellä vuosineljänneksellä oli 3,3 milj. euroa (3,2 milj. euroa). Liiketoiminta-alueen liikevaihto kasvoi 3,4 % raportoiduin valuuttakurssein ja 2,6 % vertailukelpoisin valuuttakurssein edellisen vuoden vastaavaan vuosineljännekseseen verrattuna. Asuntomarkkinoiden digitaalisten palveluiden kysyntä jatkui neljännellä vuosineljänneksellä edelleen Ruotsin markkinoilla, mutta digitaalisen asuntokappapalvelu Tamburin liikevaihdon kasvu maltillistui. Asuntomarkkinan kasvun kiihtyminen jatkui 2020 neljännellä vuosineljänneksellä ja pääosin tästä syystä vertailukauden liikevaihto oli ennätyskorkea. Liiketoiminta-alueella keskitytään vahvasti asumiseen ja vakuuksien hallintaan liittyvien digitaalisten asiakaskokemusta ja prosessitehokkuutta lisäävien palveluiden kehittämiseen.

Tammi – joulukuu

Enento Groupin liikevaihto katsauskaudella oli 163,5 milj. euroa (151,3 milj. euroa) ja kasvoi 8,1 % edellisen vuoden vastaavaan ajanjaksoon verrattuna raportoiduin valuuttakurssein ja 5,9 % vertailukelpoisin valuuttakurssein. Uusien palveluiden liikevaihto oli 12,0 milj. euroa (8,5 milj. euroa), joka oli 7,3 % (5,6 %) katsauskauden liikevaihdosta. Liikevaihdon kasvun keskeiset ajurit katsauskaudella olivat Consumer Insight -liiketoiminta-alueen elpynyt markkinakysyntä Suomessa ja Ruotsissa, Digital Processes -liiketoiminta-alueen vahvana jatkunut kasvu etenkin Ruotsissa sekä Business Insight -liiketoiminta-alueen pk-yritysten premium-palveluiden hyvä kehitys. Uusien palveluiden osuus liikevaihdosta kehittyi katsauskaudella vahvasti, ja uusilla palveluilla oli merkittävä vaikutus katsauskauden kasvun mahdollistajana. Volyymivaikutteisten pankkipäivien määrä oli viime vuotta vastaava Suomessa ja Ruotsissa yksi pankkipäivä enemmän.

Business Insight -liiketoiminta-alueen liikevaihto katsauskaudella oli 78,5 milj. euroa (74,2 milj. euroa). Liiketoiminta-alueen liikevaihto kasvoi 5,7 % raportoiduin valuuttakurssein ja 3,8 % vertailukelpoisin valuuttakurssein edellisen vuoden vastaavaan ajanjaksoon verrattuna. Liiketoiminta-alueen liikevaihdon kasvun keskeiset ajurit katsauskaudella olivat pk-yrityksille suunnatut premium-palvelut sekä yritysten näkyvyyteen keskittyvät freemium-palvelut. Erityisen vahvaa liikevaihdon kehitys oli Norjassa, missä premium-palvelut ovat kasvaneet etenkin onnistuneiden myyntipanostusten myötä merkittävästi. Freemium-palveluiden liikevaihto kehittyi yritysten mainonta- ja näkyvyysmarkkinan

elpyessä hyvin. Suurille yrityksille suunnattujen Enterprise-palveluiden liikevaihto kehittyi maltillisesti johtuen riskienhallintapalveluiden heikosta kysynnästä, vaikka uusien palveluiden kehitys tuki liikevaihdon kehitystä. Lisäksi vertailukauden liikevaihtoa kasvatti valtion korona-tukitoimiin liittynyt palvelukysyntä. Liiketoiminta-alueella jatketaan panostuksia aktiiviseen asiakaskeskeiseen palvelukehitykseen, joka on liiketoiminta-alueen liikevaihdon kehityksen keskeinen osatekijä.

Consumer Insight-liiketoiminta-alueen liikevaihto katsauskaudella oli 71,9 milj. euroa (66,2 milj. euroa). Liiketoiminta-alueen liikevaihto kasvoi 8,7 % raportoiduin valuuttakurssein ja 6,2 % vertailukelpoisin valuuttakurssein edellisen vuoden vastaavaan ajanjaksoon verrattuna. Katsauskauden ensimmäisellä neljänneksellä kuluttajatieto- ja päätöksentekopalveluiden markkinatilanne jatkui koronapandemian taloudellisten vaikutusten johdosta haastavana, mutta markkinakysyntä elpyi erityisen vahvasti toisella vuosineljänneksellä Ruotsissa ja vaikutti liiketoiminta-alueen liikevaihtokehitykseen huomattavan positiivisesti. Kysynnän kasvu Ruotsissa kuitenkin heikkeni kolmannella neljänneksellä, mutta kysyntä kääntyi kasvuun neljännellä vuosineljänneksellä. Suomessa markkinakysyntätilanne alkoi elpyä taloudellisen aktiivisuuden siivittämänä kolmannella vuosineljänneksellä taloudellisen toimeliaisuuden lisääntyneenä. Kulutusluottomarkkinan elpyminen on ollut yleistä markkinakysyntää hitaampaa etenkin korkokattosääntelyn vuoksi kolmannen vuosineljänneksen loppupuolelle asti. Myyntiin ja markkinointiin suunnattujen kuluttajatietopalveluiden kehitys jatkui Suomessa vahvana asiakasvoittojen ja uusien palveluiden tukemana. Kuluttajapalveluiden kehitys jatkui edelleen vahvana palvelukehityksen ja onnistuneiden markkinointipanostusten johdosta molemmilla markkina-alueilla Ruotsissa ja Suomessa. Suomessa uudistetun kuluttajille suunnatun omatieto.fi -palvelukokonaisuuden kasvu jatkui, ja kuluttajien lisääntynyt tietoisuus identiteettivarkauksilta suojautumiseen on tukenut palveluidemme kysyntää.

Digital Processes -liiketoiminta-alueen liikevaihto katsauskaudella oli 13,1 milj. euroa (10,9 milj. euroa). Liiketoiminta-alueen liikevaihto kasvoi 20,5 % raportoiduin valuuttakurssein ja 19,1 % vertailukelpoisin valuuttakurssein edellisen vuoden vastaavaan ajanjaksoon verrattuna. Asuntomarkkinoiden korkea aktiiviteetti, erityisesti toisella vuosineljänneksellä, jatkui katsauskaudella molemmilla markkina-alueilla Suomessa ja Ruotsissa, mikä vaikutti asumiseen liittyvien digitaalisten palveluidemme liikevaihtokehitykseen vahvan positiivisesti. Onnistuneen palvelukehityksen ansiosta kiinteistö- ja huoneistotiedon digitaaliset palvelumme ovat hyvässä markkinatilanteessa kasvattaneet liikevaihtoa merkittävästi transaktiokohtaisen lisäarvon noustessa samanaikaisesti vahvan volyymikehityksen kanssa. Liiketoiminta-alueella jatketaan strategian mukaisesti huomattavia panostuksia asumiseen ja vakuudenhallintaan liittyvien tietointensiivisten prosessien digitalisointiin tähtäävien palveluiden kehittämiseen, missä asiakaskokemuksen ja prosessitehokkuuden parantamiseen liittyy jatkossakin merkittävää arvonluontipotentiaalia.

TALOUDELLINEN TULOS

Loka – joulukuu

Enento Groupin liikevoitto neljännellä vuosineljänneksellä oli 7,8 milj. euroa (6,1 milj. euroa). Liikevoittoon sisältyi 3,2 milj. euron (3,1 milj. euron) yrityshankintojen käyvän arvon oikaisujen poistot sekä 1,2 milj. euron (2,8 milj. euron) vertailukelpoisuuteen vaikuttavat erät, jotka johtuvat pääasiassa IFRS tulkintakomitean agendapäätöksen koskien pilvipalveluiden räätälöinti- ja konfigurointikuluja, vaikutuksen kertakulukirjauksesta, 1,1 milj. euroa sekä yritysjärjestelyihin liittyvistä kuluista. Lisätietoja IFRS tulkintakomitean agendapäätöksen vaikutuksesta tilinpäätöstiedotteen kohdassa 2.1 Laatisperiaatteet.

Oikaistu käyttökate neljännellä vuosineljänneksellä ilman vertailukelpoisuuteen vaikuttavia eriä oli 14,6 milj. euroa (14,4 milj. euroa). Oikaistu käyttökate kasvoi 0,3 milj. euroa raportoiduin valuuttakurssein ja 0,1 milj. euroa vertailukelpoisin valuuttakurssein.

Oikaistu liikevoitto neljännellä vuosineljänneksellä ilman yrityshankintojen käyvän arvon oikaisujen poistoja sekä vertailukelpoisuuteen vaikuttavia eriä oli 12,1 milj. euroa (11,9 milj. euroa) ja kasvoi 0,2 milj. euroa. Neljannen vuosineljänneksen oikaistu liikevoittomarginaali laski edellisen vuoden vastaavaan vuosineljänneeseen verrattuna. Kannattavuuden lasku johtui tulevaisuuden kasvun tukemiseksi tehdyistä kustannusinvestoinneista erityisesti pohjoismaiseen palvelualueeseen sekä IT-järjestelmien käyttöhäiriön aiheuttamista kuluista. Myynnin jakautumisen muutos vaikutti

kustannuskehitykseen, kun Business Insight Enterprise-tuotelinjan maltillinen kehitys kompensoi Premium-tuotelinjan korkealla kasvulla. Premium-tuotelinjan palveluihin liittyy korkeammat asiakashankintakulut. Katsauskauden kulut vertautuvat kustannussäästötoimenpiteiden vuoksi poikkeuksellisen alhaiseen vertailukauden kustannustasoon.

Aktivoiuihin kehityskustannuksiin liittyvät poistot kasvoivat verrattuna edellisen vuoden vastaavaan vuosineljännekseen 0,1 milj. euroa.

Konsernin poistot neljännellä vuosineljänneksellä olivat 5,7 milj. euroa (5,5 milj. euroa). Poistoista 3,2 milj. euroa (3,1 milj. euroa) johtui yrityshankintojen käyvän arvon oikaisujen poistoista. Käyttöoikeusomaisuuserien (IFRS 16) poistot neljännellä vuosineljänneksellä olivat 0,6 milj. euroa (0,6 milj. euroa).

Konsernin osuus osakkuusyhtiön tuloksesta oli neljännellä vuosineljänneksellä -0,2 milj. euroa sisältäen myös sijoitukseen liittyvien käyvän arvon oikaisujen poistot (0 euroa).

Nettorahoituskulut neljännellä vuosineljänneksellä olivat 0,6 milj. euroa (0,9 milj. euroa). Vuokrasopimusvelkoihin (IFRS 16) liittyvät rahoituskulut neljännellä vuosineljänneksellä olivat 0,0 milj. euroa (0,0 milj. euroa) ja tulokseen kirjatut valuuttakurssivoitot 0,1 milj. euroa (-0,3 milj. euroa).

Konsernin tulos ennen veroja neljännellä vuosineljänneksellä oli 7,0 milj. euroa (5,2 milj. euroa).

Konserni kirjasi veroja tuloslaskelmaan neljännellä vuosineljänneksellä -1,6 milj. euroa (-1,6 milj. euroa).

Konsernin tulos neljännellä vuosineljänneksellä oli 5,4 milj. euroa (3,6 milj. euroa).

Tammi – joulukuu

Enento Groupin liikevoitto katsauskaudella oli 35,2 milj. euroa (27,8 milj. euroa). Liikevoittoon sisältyi 12,7 milj. euron (12,3 milj. euron) yrityshankintojen käyvän arvon oikaisujen poistot sekä 1,1 milj. euron (4,9 milj. euron) vertailukelpoisuuteen vaikuttavat erät, jotka johtuvat pääasiassa IFRS tulkintakomitean agendapäätöksen koskien pilvipalveluiden räätälöinti- ja konfigurointikuluja, vaikutuksen kertakulukirjauksesta, 1,1 milj. euroa, yritysjärjestelyihin liittyvistä kuluista, irtisanomisiin liittyvien varausten purusta sekä saadusta vakuutuskorvauksesta. Lisätietoja IFRS tulkintakomitean agendapäätöksen vaikutuksesta tilinpäätöstiedotteen kohdassa 2.1 Laatumisperiaatteet.

Oikaistu käyttökate katsauskaudella ilman vertailukelpoisuuteen vaikuttavia eriä oli 59,1 milj. euroa (54,0 milj. euroa). Oikaistu käyttökate kasvoi 5,1 milj. euroa raportoiduin valuuttakurssein ja 4,3 milj. euroa vertailukelpoisin valuuttakurssein.

Oikaistu liikevoitto katsauskaudella ilman vertailukelpoisuuteen vaikuttavia eriä sekä yrityshankintojen käyvän arvon oikaisujen poistoja oli 49,0 milj. euroa (45,0 milj. euroa) ja kasvoi 4,0 milj. euroa. Katsauskauden oikaistu liikevoittomarginaali kasvoi hieman edellisen vuoden vastaavasta ajanjaksosta. Kannattavuuden positiivista kehitystä tukivat hyvä skaalautuvaan liiketoimintamalliin perustuva liikevaihdon kehitys erityisesti toisella vuosineljänneksellä, epänormaalin makrotalousympäristön vaatimuksiin ja strategisiin panostuksiin keskittyvä kustannustason priorisointi sekä saavutetut kustannussynergiat, mutta toisen vuosipuoliskon kustannuskehitys, johtuen myynnin kasvun painottuvan palveluihin, joihin liittyy korkeat myynnin komissiokulut ja kasvun tukemiseksi tehdyistä kustannusinvestoinneista, erityisesti pohjoismaiseen palvelualueeseen, hidasti kasvua.

Konsernin poistot katsauskaudella olivat 22,7 milj. euroa (21,3 milj. euroa). Poistoista 12,6 milj. euroa (12,3 milj. euroa) johtui yrityshankintojen käyvän arvon oikaisusta. Käyttöoikeusomaisuuserien (IFRS 16) poistot katsauskaudella olivat 2,4 milj. euroa (2,3 milj. euroa).

Konsernin osuus osakkuusyhtiön tuloksesta oli katsauskaudella -0,4 milj. euroa sisältäen myös sijoitukseen liittyvien käyvän arvon oikaisujen poistot (0 euroa).

Nettorahoituskulut katsauskaudella olivat 2,2 milj. euroa (2,7 milj. euroa). Vuokrasopimusvelkoihin (IFRS 16) liittyvät rahoituskulut katsauskaudella olivat 0,1 milj. euroa (0,2 milj. euroa) ja tulokseen kirjatut valuuttakurssivoitot 0,3 milj. euroa (0,3 milj. euroa).

Konsernin tulos ennen veroja katsauskaudella oli 32,7 milj. euroa (25,1 milj. euroa).

Konserni kirjasi veroja tuloslaskelmaan katsauskaudella -6,8 milj. euroa (-5,6 milj. euroa).

Konsernin tulos katsauskaudella oli 25,9 milj. euroa (19,4 milj. euroa).

RAHAVIRTA

Liiketoiminnan rahavirta katsauskaudella oli 43,9 milj. euroa (40,9 milj. euroa). Konsernin käyttöpääoman muutoksen vaikutus rahavirtaan oli -3,3 milj. euroa (0,4 milj. euroa). Vertailukelpoisuuteen vaikuttavien erien vaikutus liiketoiminnan rahavirtaan oli -0,3 milj. euroa (-4,4 milj. euroa).

Konserni maksoi katsauskaudella veroja 8,5 milj. euroa (5,7 milj. euroa).

Investointien rahavirta katsauskaudella oli -19,5 milj. euroa (-10,3 milj. euroa). Investointien rahavirta koostui aineellisten ja aineettomien käyttöomaisuushyödykkeiden hankinnoista sekä investoinnista osakkuusyhtiöön.

Rahoituksen rahavirta katsauskaudella oli -25,2 milj. euroa (-24,9 milj. euroa). Rahoituksen rahavirta katsauskaudella koostui maksetusta pääomanpalautuksesta ja vuokrasopimusvelkojen (IFRS 16) takaisinmaksuista.

TASE

Konsernin varat olivat katsauskauden lopussa yhteensä 543,8 milj. euroa (552,5 milj. euroa). Oma pääoma oli yhteensä 316,4 milj. euroa (315,1 milj. euroa) ja velat yhteensä 227,4 milj. euroa (237,5 milj. euroa). Oman pääoman muutos koostuu pääosin katsauskauden tuloksesta, laajaan tulokseen sisältyvästä muuntoerosta, joka johtuu suurelta osin Ruotsin kruunun heikentymisestä, etuusperusteisten eläkevastuiden pienentymisestä sekä pääoman palautuksesta. Veloista 164,5 milj. euroa (167,0 milj. euroa) oli pitkäaikaisia korollisia velkoja. Veloista 22,7 milj. euroa (23,2 milj. euroa) oli laskennallisia verovelkoja, 3,7 milj. euroa (8,5 milj. euroa) pitkäaikaisia eläkevelkoja, 2,3 milj. euroa (2,2 milj. euroa) lyhytaikaisia korollisia vuokrasopimusvelkoja ja 34,1 milj. euroa (36,6 milj. euroa) lyhytaikaisia korottomia velkoja. Liikearvoa oli katsauskauden lopussa 354,6 milj. euroa (358,2 milj. euroa).

Enento Groupin rahavarat olivat katsauskauden lopussa 25,3 milj. euroa (26,2 milj. euroa) ja nettovelka 141,6 milj. euroa (143,0 milj. euroa).

INVESTOINNIT

Enento Groupin merkittävimmät investoinnit liittyvät tuotteiden ja palvelujen kehitykseen, pohjoismaiseen palvelualustaan sekä IT-infrastruktuuriin. Muut käyttöomaisuusinvestoinnit koostuvat pääosin autojen ja toimistolaitteiden hankinnoista. Konsernin bruttoinvestoinnit katsauskaudella olivat yhteensä 15,7 milj. euroa (12,0 milj. euroa). Investoinnit aineettomiin hyödykkeisiin olivat 14,1 milj. euroa (11,1 milj. euroa) ja aineellisiin käyttöomaisuushyödykkeisiin 1,6 milj. euroa (0,9 milj. euroa).

Enento Groupin tuotekehitystoimenpiteet koostuvat tuote- ja palveluvalikoimaan liittyvästä tuotekehityksestä. Konsernin aktivoidut tuotekehitys- ja ohjelmistomenot olivat katsauskaudella 13,7 milj. euroa (11,1 milj. euroa). Konsernilla ei ole ollut olennaista tutkimustoimintaa.

HENKILÖSTÖ

Enento Groupin henkilöstömäärä vuoden viimeisellä vuosineljänneksellä oli keskimäärin 447 (422) henkilöä. Tilikauden lopussa henkilöstöä oli 449 (425), joista Suomen yhtiöissä työskenteli 184 (173) henkilöä, Ruotsin yhtiöissä 218 (205) henkilöä, Norjan yhtiössä 43 (45) henkilöä ja Tanskan yhtiössä 4 (2) henkilöä.

Konsernin henkilöstökulut katsauskaudella olivat 39,7 milj. euroa (36,8 milj. euroa) ja niihin sisältyy johdon pitkän aikavälin kannustinjärjestelmästä jaksotettua kuluja 408 tuhatta euroa (660 tuhatta euroa). Johdon pitkän aikavälin kannustinjärjestelmästä on kerrottu tarkemmin osavuosikatsauslyhennelmän liitetietojen kohdassa 2.7. Lähipiiritapahtumat.



Konsernin henkilöstöä kuvaavat avainluvut:

HENKILÖSTÖ				
	1.10. – 31.12.2021	1.10. – 31.12.2020	1.1. – 31.12.2021	1.1. – 31.12.2020
Työsuhteessa keskimäärin	447	422	432	418
Kokoaikaiset	430	410	416	405
Osa- ja määräaikaiset	17	12	16	13
Jakautuminen keskimäärin maantieteellisesti				
Suomi	184	172	178	169
Ruotsi	215	205	207	206
Norja	44	43	43	42
Tanska	4	2	4	2
Palkat ja palkkiot katsauskauden aikana (milj. euroa)	8,0	7,5	29,2	27,4

KATSAUSKAUDEN MUUT TAPAHTUMAT

Varsinainen yhtiökokous 29.3.2021

Yhtiön 29.3.2021 pidetty varsinainen yhtiökokous vahvisti tilinpäätöksen ja myönsi hallituksen jäsenille ja toimitusjohtajalle vastuuvapauden tilikaudelta 2020 ja hyväksyi esitetyn toimielinten palkitsemisraportin.

Yhtiökokous vahvisti varojenjaoksi hallituksen ehdotuksen mukaisesti 0,95 euroa osakkeelta pääomanpalautuksena yhtiön sijoitetun vapaan oman pääoman rahastosta. Pääomanpalautus maksettiin osakkeenomistajalle, joka maksun täsmäytyspäivänä 31.3.2021 oli merkitty Euroclear Finland Oy:n pitämään osakasluetteloon. Maksupäiväksi päätettiin 12.4.2021.

Yhtiökokous päätti muuttaa osakkeenomistajien nimitystoimikunnan työjärjestystä osakkeenomistajien nimitystoimikunnan ehdotuksen mukaisesti.

Yhtiökokous päätti osakkeenomistajien nimitystoimikunnan ehdotuksen mukaisesti yhtiön hallituksen jäsenten lukumääräksi kuusi henkilöä.

Hallituksen jäseniksi valittiin osakkeenomistajien nimitystoimikunnan ehdotuksen mukaisesti uudelleen Petri Carpén, Patrick Lapveteläinen, Martin Johansson, Tiina Kuusisto ja Minna Parhiala. Uutena jäsenenä hallitukseen valittiin Erik Forsberg.

Yhtiökokous päätti osakkeenomistajien nimitystoimikunnan ehdotuksen mukaisesti, että hallituksen puheenjohtajalle maksetaan 52 000 euroa vuodessa ja hallituksen jäsenille 36 750 euroa vuodessa. Lisäksi maksetaan 500 euron kokouspalkkio osallistumisesta hallituksen kokoukseen. Hallituksen valiokuntien kokouksiin osallistumisesta maksetaan valiokunnan puheenjohtajille 500 euroa kokoukselta ja valiokuntien jäsenille 400 euroa kokoukselta. Osakkeenomistajien nimitystoimikunnan jäsenille ei makseta palkkiota. Hallituksen ja osakkeenomistajien nimitystoimikunnan jäsenille maksetaan kohtuulliset matkakulut osallistumisesta kokouksiin.

Yhtiön tilintarkastajaksi valittiin uudelleen tilintarkastusyhteisö PricewaterhouseCoopers Oy. PricewaterhouseCoopers Oy ilmoitti päävastuulliseksi tilintarkastajaksi KHT Martin Grandellin. Tilintarkastajan palkkio maksetaan hallituksen tarkastusvaliokunnan hyväksymän kohtuullisen laskun mukaan.

Osakeantivaltuutus

Yhtiökokous valtuutti hallituksen päättämään yhdestä tai useammasta annista, sisältäen oikeuden antaa uusia tai luovuttaa yhtiön hallussa olevia osakkeita. Valtuutus käsittää yhteensä enintään 1 500 000 osaketta. Hallitus valtuutettiin päättämään myös suunnatusta yhtiön osakkeiden antamisesta. Valtuutusta voidaan käyttää yhtiön kannalta tärkeiden järjestelyjen, kuten liiketoimintaan liittyvien järjestelyjen tai investointien rahoittamiseen tai toteuttamiseen tai sellaisiin muihin hallituksen päättämiin tarkoituksiin, joissa osakkeiden antamiseen ja mahdolliseen annin suuntaamiseen on painava taloudellinen syy.

Yhtiön hallitus valtuutettiin päättämään kaikista muista osakeannin ehdoista, mukaan lukien maksuajasta, merkintähinnan määrittelyperusteista ja merkintähinnasta tai osakkeiden antamisesta maksutta tai siitä, että merkintähinta voidaan maksaa paitsi rahalla myös kokonaan tai osittain muulla omaisuudella.

Valtuutus on voimassa 18 kuukautta yhtiökokouksen päätöksestä lukien eli 29.9.2022 asti. Valtuutus kumosi varsinaisen yhtiökokouksen 12.6.2020 hallitukselle antaman osakeantivaltuutuksen.

Enento Group Oyj:n hallitus päätti 10.2.2020 suunnatusta osakeannista liittyen lisäosakeohjelman 2018 ansaintajakson 2018–2019 palkkioiden maksamiseen. Osakeannissa annettiin vastikkeetta yhteensä 13 769 Enento Group Oyj:n uutta osaketta lisäosakeohjelmaan 2018 osallistuneille avainhenkilöille ohjelman ehtojen mukaisesti. Päätös suunnatusta osakeannista perustui varsinaisen yhtiökokouksen 28.3.2019 hallitukselle antamaan valtuutukseen.

Enento Group Oyj:n hallitus päätti 12.2.2021 suunnatusta osakeannista liittyen pitkän aikavälin kannustinjärjestelmän 2018–2020 palkkioiden maksamiseen ansaintajaksolta 2018–2020. Ansaintajakso alkoi 1.9.2018 ja päättyi 31.12.2020. Osakeannissa annettiin vastikkeetta 27 795 Enento Group Oyj:n uutta osaketta ansaintajaksolle 2018–2020 osallistuneille avainhenkilöille. Päätös suunnatusta osakeannista perustuu varsinaisen yhtiökokouksen 12.6.2020 hallitukselle antamaan valtuutukseen.

Omien osakkeiden hankintavaltuutus

Yhtiökokous valtuutti hallituksen päättämään enintään 1 500 000 yhtiön oman osakkeen hankkimisesta, yhdessä tai useammassa erässä. Osakkeet hankitaan yhtiön vapaaseen omaan pääomaan kuuluvilla varoilla, jolloin hankinnat vähentävät yhtiön voitonjakoon käytettävissä olevia varoja. Osakkeita voidaan hankkia esimerkiksi yhtiön pääomarakenteen kehittämiseksi, mahdollisten yrityskauppojen tai muiden liiketoimintajärjestelyjen rahoittamiseksi tai toteuttamiseksi, osana yhtiön palkkio- tai kannustinjärjestelmää tai muutoin edelleen luovutettaviksi, yhtiöllä pidettäväksi tai mitätöitäviksi.

Osakkeet voidaan hankkia hallituksen päätöksen mukaisesti myös muutoin kuin osakkeenomistajien omistamien osakkeiden suhteessa suunnattuna hankintana osakkeiden hankintahetken markkinahintaan niissä markkinapaikoissa, joissa yhtiön osake on otettu kaupankäynnin kohteeksi, tai markkinoilla muutoin muodostuvaan hintaan. Hallitus päättää kaikista muista yhtiön omien osakkeiden hankintaan liittyvistä seikoista mukaan lukien, miten osakkeita hankitaan. Hankinnassa voidaan käyttää muun ohessa johdannaisia.

Valtuutus on voimassa 18 kuukautta yhtiökokouksen päätöksestä lukien eli 29.9.2022 asti. Valtuutus kumosi varsinaisen yhtiökokouksen 12.6.2020 hallitukselle antaman omien osakkeiden hankintavaltuutuksen. Valtuutusta ei ole käytetty 11.2.2022 mennessä.

Muutokset johtoryhmässä tammi – joulukuu

Enento Group Oyj:n toimitusjohtaja Jukka Ruuska ilmoitti 21.4.2021 irtisanoutuvansa yhtiön palveluksesta. Jukka Ruuska toimi tehtävässään 31.10.2021 saakka.

Enento Group Oyj:n toimitusjohtajaksi ja johtoryhmän jäseneksi nimitettiin Jeanette Jäger. Hän aloitti tehtävässään 1.1.2022.

Jägerilla on vahva kokemus pohjoismaisesta pankki- ja rahoitusalaista johtotehtävissä, ICT:ssä, rahoituksessa sekä myynti- ja markkinointitehtävissä. Vuodesta 2016 lähtien hän on työskennellyt ruotsalaisessa Bankgirot-yhtiössä, ensin VP Digital Services -tehtävässä ja vuodesta 2017 lähtien Bankgirotin toimitusjohtajana. Aikaisemmin hän on toiminut eri johtajatasojen tehtävissä Tiedossa ja TDC Communicationissa.

Enento Groupin hallitus nimitti talousjohtaja Elina Stråhlmanin konsernin väliaikaiseksi toimitusjohtajaksi ajalle 1.11.–31.12.2021.

Enento Group Oyj:n tietohallintojohtaja ja johtoryhmän jäsen Jörgen Olofsson ilmoitti 26.5.2021 irtisanoutuvansa yhtiön palveluksesta. Jörgen Olofsson toimi tietohallintojohtajana ja johtoryhmän jäsenenä 25.11.2021 saakka.

Enento Group Oyj:n tietohallintojohtajaksi nimitettiin Daniel Ejderberg. Hän aloitti tehtävässään 1.2.2022. Enento Groupin Head of IT Operations Jari Julin toimi väliaikaisena tietohallintojohtajana 25.11.2021 – 31.1.2022.

Enento Group Oyj:n Business Insight -liiketoiminta-alueen johtaja ja johtoryhmän jäsen Heikki Koivula ilmoitti irtisanoutuvansa yhtiön palveluksesta 20.7.2021. Heikki Koivula jatkoi tehtävässään 31.12.2021 saakka.

Enento Group Oyj:n Business Insight -liiketoiminta-alueen johtajaksi ja johtoryhmän jäseneksi on nimitetty Siri Hane, joka toimi aikaisemmin Consumer Insight -liiketoiminta-alueen johtajana. Siri Hane aloitti tehtävässään 1.1.2022.

Consumer Insight -liiketoiminta-alueen johtajaksi ja johtoryhmän jäseneksi nimitettiin 1.11.2021 alkaen Gabriella Göransson, joka on toiminut tehtävässä Siri Hanen vanhempainvapaan aikana 1.4.-30.9.2021.

Enento Groupin uusi liiketoiminta-alerakenne ja Data and Analytics -toimintoyksikkö 1.4.2021

Enento Group Oyj julkisti 14.1.2021 suunnitelman liiketoiminta-alerakenteen muuttamisesta ja uuden Data and Analytics -yksikön muodostamisesta. Organisaatiomuutoksen tavoitteena on mahdollistaa nopeampi ja sujuvampi strategian implementointi sekä korostaa datan ja analytiikan tärkeyttä.

Enento Groupilla on alkaen 1.4.2021 kolme liiketoiminta-alueita, jotka ovat Business Insight, Consumer Insight ja Digital Processes.

Uusi Consumer Insight -liiketoiminta-alue keskittyy asiakaslähtöisiin kuluttajatietopalveluihin ja uusi Business Insight liiketoiminta-alue yritystietopalveluihin.

Enento Group teki investoinnin osakkuusyhtiöön

Enento Group Oyj hankki 38,3 %:n osuuden Goava Sales Intelligence AB:sta 24.6.2021 merkitsemällä yhtiön uusia etuoikeutettuja osakkeita. Samalla Enento sopi myöhemmin toteuttavista etuoikeutettujen osakkeiden merkitsemisistä olettaen, että Goava täyttää tietyt liiketoimintasuunnitelmassa asetetut edellytykset. Enento myös hankki osto-option kaikkien ulkona olevien osakkeiden ostamiseksi vuonna 2024 päättyvän yhteisesti sovitun liiketoimintasuunnitelman jälkeen. Etuoikeutettujen osakkeiden merkintähinta on noin 38,4 miljoonaa Ruotsin kruunua ja se maksettiin käteisellä.

Goava Sales Intelligence AB, jonka pääkonttori on Tukholmassa, on perustettu vuonna 2016 ja se työllistää tällä hetkellä 14 henkilöä sekä 15 ulkopuolista ohjelmistokehittäjää. Yrityksen johdossa toimivat sen perustajat sekä avainhenkilöt, joilla on merkittävä omistusosuus yrityksestä. Goavalla on tällä hetkellä yli 140 asiakasta pääasiassa Ruotsissa.

Enento Group nosti vuoden 2021 liikevaihtonäkymää

Enento Group nosti 8.7.2021 vuoden 2021 liikevaihtonäkymää toisen neljänneksen vahvan kehityksen johdosta. Liikevaihdon odotettiin kasvavan vuonna 2021 pitkän aikavälin tavoitteen (5-10 %) mukaisesti, ylittäen tavoitteen keskivälin. Enento Group oli aikaisemmin tulevaisuuden näkymissään

kertonut odottavansa liikevaihdon kasvavan vuonna 2021 pitkän aikavälin tavoitteen (5-10 %) mukaisesti, jääden jonkin verran tavoitteen keskivälin alapuolelle. Näkymien parantuminen johtui ennen kaikkea odotuksia paremmasta Ruotsin markkinoiden kuluttajietopalveluiden volyymikehityksestä toisella neljänneksellä.

Käyttökatemarginaalin ja investointien osalta tulevaisuuden näkymät säilyivät muuttumattomina.

KATSAUSKAUDEN JÄLKEISET TAPAHTUMAT

Enento Groupin osakkeenomistajien nimitystoimikunnan jäsenet on nimetty ja nimitystoimikunnan esitys 10.1.2022

Enento Group Oyj:n osakkeenomistajien nimitystoimikunta valmistelee hallituksen jäseniä ja hallituspalkkioita koskevia ehdotuksia seuraavalle varsinaiselle yhtiökokoukselle.

Nimitystoimikuntaan valitaan toimikunnan työjärjestyksen mukaan syyskuun lopun tilanteen perusteella kolmen suurimman osakkeenomistajan edustajat. Yhtiön hallituksen puheenjohtaja on toimikunnan asiantuntijajäsen.

Yhtiön kolme suurinta osakkeenomistajaa 30. syyskuuta 2021 osakeluettelon mukaan olivat Sampo Oyj, Skandinaviska Enskilda Banken AB ja Nordea Bank Abp. Yhtiöt nimesivät toimikunnan jäseniksi Petri Niemisvirran (Sampo Oyj), Mats Torstendahlin (Skandinaviska Enskilda Banken AB) ja Hugo Preutzin (Nordea Bank Abp). Yhtiön hallituksen puheenjohtajan ominaisuudessa nimitystoimikunnan jäsen on Patrick Lapveteläinen.

Toimikunta valitsi puheenjohtajakseen Petri Niemisvirran.

Nimitystoimikunnan esitys kevään 2022 varsinaiselle yhtiökokoukselle

Toimikunta esittää hallituksen jäsenten lukumääräksi kuusi (6) jäsentä.

Toimikunta esittää, että hallitukseen valitaan edelleen Petri Carpén, Erik Forsberg, Martin Johansson, Tiina Kuusisto, Patrick Lapveteläinen ja Minna Parhiala.

Petri Carpén (syntynyt 1958) on toiminut hallituksen jäsenenä vuodesta 2014 lähtien. Hän toimii tällä hetkellä Nets Oy:n johtajana.

Erik Forsberg (syntynyt 1971, Ruotsin kansalainen) on toiminut hallituksen jäsenenä vuodesta 2021 lähtien. Hän toimii Collectia Groupin (Care DK Bidco ApS) hallituksen puheenjohtajana ja hallituksen jäsenenä useassa muussa yhtiössä.

Martin Johansson (syntynyt 1962, Ruotsin kansalainen) on toiminut hallituksen jäsenenä vuodesta 2018 lähtien. Hän toimii Skandinaviska Enskilda Banken AB:n Senior Advisorina.

Tiina Kuusisto (syntynyt 1968) on toiminut hallituksen jäsenenä vuodesta 2019 lähtien. Hän toimii Kojamo Oyj:n liiketoimintajohtajana (Asiakkuudet).

Patrick Lapveteläinen (syntynyt 1966) on toiminut hallituksen jäsenenä vuodesta 2016 lähtien. Hän toimii Sampo Oyj:n sijoitusjohtajana.

Minna Parhiala (syntynyt 1967) on toiminut hallituksen jäsenenä vuodesta 2020 lähtien. Hän toimii Nordea Groupin johtajana (Head of Business Area, Nordea Personal Banking).

Toimikunta esittää, että hallituksen puheenjohtajalle maksetaan palkkiona 53 000 euroa vuodessa ja hallituksen jäsenille maksetaan palkkiona 37 500 euroa vuodessa. Lisäksi maksetaan 500 euron kokouspalkkio osallistumisesta hallituksen kokoukseen.

Toimikunta esittää, että hallituksen valiokuntien kokouksiin osallistumisesta maksetaan valiokunnan puheenjohtajille 500 euroa kokoukselta ja valiokuntien jäsenille 400 euroa kokoukselta.

Toimikunta esittää, että nimitystoimikunnan jäsenille ei makseta palkkiota. Toimikunta esittää, että jäsenille korvataan kohtuulliset matkakulut osallistumisesta kokouksiin. Toimikunta esittää, että tämä esitys palkkiosta astuu voimaan seuraavan varsinaisen yhtiökokouksen jälkeen.

Toimikunta esittää, että osakkeenomistajien nimitystoimikunnan työjärjestyksen 2. kohta muutetaan kuulumaan seuraavasti:

2. Nimitystoimikunnan kokoonpano ja jäsenten nimittäminen

Nimitystoimikunta koostuu neljästä jäsenestä, joista kolme edustaa niitä Yhtiön kolmea suurinta osakkeenomistajaa, joiden osuus Yhtiön kaikkien osakkeiden tuottamista äänistä on suurin seuraavaa varsinaista yhtiökokousta edeltävän syyskuun 30. päivänä. Nimitystoimikunnan muuna jäsenenä toimii asiantuntijaroolissa Yhtiön hallituksen puheenjohtaja.

Nimitystoimikunnan ehdotukset tullaan sisällyttämään yhtiökokoukseen.

Katsauskauden päättymisen jälkeen ei ole tapahtunut muita raportoitavia tapahtumia.

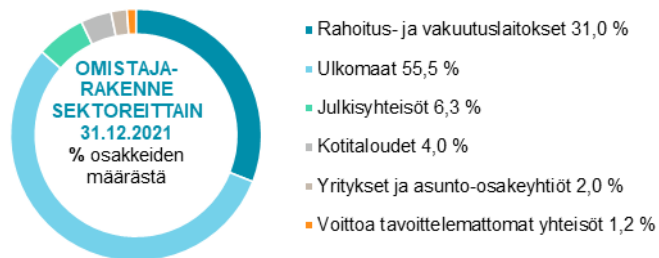
OSAKKEET JA OSAKKEENOMISTAJAT

Yhtiöllä on yksi osakelaji. Kullakin osakkeella on yksi ääni osakkeenomistajien yhtiökokouksessa, ja kullakin osakkeella on yhtäläinen oikeus yhtiön osinkoihin ja nettovaroihin. Osakkeilla ei ole nimellisarvoa. Yhtiön osakkeet on merkitty Euroclear Finland Oy:n ylläpitämään arvo-osuusjärjestelmään.

Enento Group Oyj:n avainhenkilöille suuntaamassa maksuttomassa osakeannissa merkittiin yhteensä 27 795 uutta osaketta, jotka rekisteröitiin kaupparekisteriin 1.3.2021. Rekisteröinnin jälkeen yhtiön osakkeiden kokonaismäärä nousi 24 034 856 osakkeeseen. Uudet osakkeet tuottavat oikeuden osinkoon ja muuhun varojen jakoon sekä muut osakkeenomistajan oikeudet rekisteröintipäivästä 1.3.2021 lukien. Kaupankäynti uusilla osakkeilla alkoi 2.3.2021.

Osakkeiden kokonaismäärä 31.12.2021 oli 24 034 856 (24 007 061) osaketta ja yhtiön osakepääoma oli 80 000 (80 000) euroa.

Yhtiöllä oli arvo-osuusrekisterin mukaan 31.12.2021 yhteensä 3 362 (3 070) osakkeenomistajaa. Luettelo suurimmista omistajista on nähtävissä yhtiön sijoittajasivuilla osoitteessa: enento.com/sijoittajat.



OSAKEKOHTAISET AVAINLUVUT		
Euroa (ellei toisin mainita)	1.1. – 31.12.2021	1.1. – 31.12.2020
Osakkeen kurssikehitys		
Ylin kurssi	43,20	40,30
Alin kurssi	31,10	24,20
Keskikurssi	35,57	31,83
Päätöskurssi	33,00	33,60
Osakekannan markkina-arvo, milj. euroa	793,2	806,6
Osakkeiden vaihto, kpl	3 080 974	6 757 380
Osakkeiden yhteenlaskettu vaihtoarvo, milj. euroa	109,6	215,1

LIPUTUSILMOITUKSET JA JOHDON LIKETOIMET

Katsauskauden liputusilmoitukset

Arvopaperimarkkinalain 9 luvun 10 §:n mukainen ilmoitus 4.2.2021

Enento Group Oyj vastaanotti 4.2.2021 Arvopaperimarkkinalain 9 luvun 5 §:n mukaisen ilmoituksen, jonka mukaan Invesco Ltd:n omistus Enentosta on ylittänyt 10 prosentin rajan 3.2.2021. Invesco Ltd:n omistus on noussut 2 403 879 osakkeeseen vastaten 10,01 % prosenttia koko Enenton osakekannasta.

Johdon liiketoimet

Enento Groupin johdon liiketoimet katsauskauden ajalta on julkaistu pörssitiedotteina ja ovat luettavissa yhtiön sijoittajasiivuilla osoitteessa: enento.com/sijoittajat

LÄHIAJAN RISKIT JA EPÄVARMUUSTEKIJÄT

Konsernin tarjoamien tuotteiden ja palveluiden kysyntä riippuu sen asiakkaiden oman liiketoiminnan vilkkaudesta. Jos talouskasvu on hidasta tai laskevaa, voi Enento Groupin palveluiden kysyntä heikentyä. Lisäksi konsernin asiakkaiden luotonantokykyä heikentävät sääntelymuutokset voivat vaikuttaa konsernin palvelujen ja tuotteiden kysyntään negatiivisesti.

COVID-19 -pandemiasta aiheutuvia rajoitustoimia on otettu uudelleen käyttöön Pohjoismaissa valtiotasolla. Konserni on arvioinut jatkuvasta pandemiasta aiheutuvia riskejä ja epävarmuustekijöitä. Tilanteen seurauksena konsernin kyky ennustaa mahdollisia vaikutuksia palveluidensa kysyntään on hieman heikentynyt. Pandemian kysyntätekijöihin vaikuttavien riskien mahdollisia liiketoimintavaikutuksia hallitaan ennakoivilla kustannussopeutustoimenpiteillä ja varautumissuunnitelmilla. Luottoriskin kasvun konserni katsoo rajalliseksi, koska merkittävä osa konsernin asiakkaista on vakavaraisia rahoitusalan yhtiöitä, joiden luottoriskin konserni arvioi vähäiseksi. Maksuvalmiusriskin hallinnassa konsernilla on käyttämättömiä luottojärjestelyjä eivätkä konsernin ulkoisen rahoituksen lainat eräänny ennen vuoden 2023 lokakuuta.

Pohjoismaisten valuuttojen volatiliteetista syntyvää valuuttakurssiriskiä hallitaan pääasiassa operatiivisin keinoin. Myynnit ja ostot syntyvät pääasiassa kunkin konserniyhtiön toimintavaluutassa. Näin ollen Konserni ei ole altistunut merkittävälle transaktioriskille. Translaatoriskiä konserni hallitsee rahoittamalla liiketoimintansa muualla kuin Suomessa paikallisessa valuutassa, jotta valuuttakurssien vaihtelusta johtuvat muutokset liikevoitossa voidaan osittain kattaa rahoituskustannusten muutoksilla. Konsernin raportointivaluutta on euro ja konsernilla on merkittävää liiketoimintaa Ruotsin ja Norjan kruunuissa. Tämän takia valuuttakurssien vaihtelu vaikuttaa konsernin raportoidun liikevaihdon, käyttökatteen ja tuloksen kehitykseen.

Yleinen kustannussäästöjen tavoittelu yritystoiminnassa ja kilpailun kiristyminen konsernin toimialalla voivat aiheuttaa paineita laskea hintoja, mikä saattaa vaikuttaa kielteisesti myyntiin ja tulokseen.

Enento Group uskoo, että konsernin menestykseen vaikuttaa sen kyky vastata asiakkaiden tarpeisiin kehittämällä tuotteita ja palveluita, joita on helppo käyttää ja joilla parannetaan asiakkaiden liiketoimintaprosessien tehokkuutta, tuodaan kustannussäästöjä ja helpotetaan parempien liiketoimintapäätösten tekemistä. Mahdolliset puutteet tuotekehityssalkunhallinnassa sekä kehitysresurssien vajeus voivat myöhästyttää uusien palveluiden tai parannusten markkinoille tuloa ja näin heikentää konsernin tulosta.

Enento Groupin liiketoiminnan perusedellytyksiä ovat hyvin toimiva tietotekniikka ja palveluiden korkea saatavuustaso. Huolimatta käytössä olevista korkean käytettävyyden ratkaisuksista ja parhaiden käytäntöjen mukaisista suojausratkaisuista ei ulkoisten tai sisäisten uhkien realisoitumista voida koskaan täysin poissulkea. Tämän tyyppisten riskien toteutuminen voisi johtaa mm. tietojen väärinkäyttöön, muunteluun tai laittomaan julkistamiseen ja voisi johtaa juridisiin seuraamuksiin, mainehaittaan, tulonmenetyksiin, vaateisiin tai viranomaisten toimenpiteisiin.

VAROJENJAKOEHDOTUS

Tilikauden 2021 lopussa konsernin emoyhtiön jakokelpoiset varat olivat 397 067 678,77 euroa, josta tilikauden voitto oli 29 306 163,84 euroa. Hallitus ehdottaa 28.3.2022 kokoontuvalle varsinaiselle yhtiökokoukselle, että 31.12.2021 päättyneeltä tilikaudelta jaetaan varoja 1,00 euroa osakkeelta, yhteensä 24 034 856,00 euroa perustuen Yhtiön rekisteröityyn kokonaisosakemäärään ehdotuksen tekohetkellä, seuraavasti:

VAROJENJAKOEHDOTUS		
	Euroa / osake	Euroa
Sijoitetun vapaan oman pääoman rahastosta pääoman-palautuksena (VOPR osinkona)	1,00	24 034 856,00
Vapaaseen omaan pääomaan jätetään		373 032 822,77
Yhteensä		397 067 678,77

Pääomanpalautus sijoitetun vapaan oman pääoman rahastosta maksetaan osakkeenomistajalle, joka maksun täsmäytyspäivänä 30.3.2022 on merkitty Euroclear Finland Oy:n pitämään yhtiön osakasluetteloon. Hallitus ehdottaa, että varat maksetaan 11.4.2022.

Helsingissä 11. helmikuuta 2022

ENENTO GROUP OYJ
Hallitus

Lisätietoja:
Jeanette Jäger
toimitusjohtaja
Enento Group Oyj
Puh. +46 72 141 00 00

Jakelu:
Nasdaq Helsinki
Keskeiset tiedotusvälineet
enento.com/sijoittajat

Enento Group on pohjoismainen asiantuntijayritys, joka on tuottanut tietoa yhteiskunnan käyttöön jo vuodesta 1905. Keräämme ja jalostamme tietoa käytettäväksi ihmisten, yritysten ja yhteiskunnan välisessä kanssakäymisessä. Digitaaliset palvelumme, tieto ja informaatio tukevat yrityksiä ja kuluttajia päivittäisessä digitaalisessa päätöksenteossa sekä rahoituksen, myynnin ja markkinoinnin prosesseissa. Enento Groupissa työskentelee noin 432 henkilöä Suomessa, Norjassa, Ruotsissa ja Tanskassa. Konsernin liikevaihto vuonna 2021 oli 163,5 miljoonaa euroa. Enento Group on listattu Nasdaq Helsinkiin kaupankäyntitunnuksella ENENTO.

TILINPÄÄTÖSLYHENNELMÄ JA LIITETIEDOT 1.1. – 31.12.2021

Tässä tilinpäätöstiedotteessa esitetyt luvut ovat tilintarkastettuja. Tilinpäätöstiedotteen luvut ovat pyöristettyjä, joten yksittäisten lukujen yhteenlaskettu summa saattaa poiketa esitetystä summaluvusta.

1. Konsernin tuloslaskelma, tase, rahavirtalaskelma ja laskelma oman pääoman muutoksista

KONSERNIN TULOSLASKELMA				
Tuhatta euroa	1.10. – 31.12.2021	1.10. – 31.12.2020	1.1. – 31.12.2021	1.1. – 31.12.2020
Liikevaihto	43 111	40 217	163 515	151 317
Liiketoiminnan muut tuotot	114	139	690	649
Materiaalit ja palvelut	-7 404	-6 549	-27 593	-25 442
Henkilöstökulut ¹	-10 510	-9 910	-39 732	-36 815
Oman työn aktivointi	1 304	772	3 934	2 732
<i>Henkilöstökulut yhteensä</i>	<i>-9 206</i>	<i>-9 137</i>	<i>-35 798</i>	<i>-34 083</i>
Liiketoiminnan muut kulut	-13 165	-13 063	-42 818	-43 314
Poistot	-5 682	-5 540	-22 749	-21 311
Liikevoitto	7 767	6 067	35 249	27 816
Osuus osakkuus- ja yhteisyritysten tuloksesta	-208	-	-381	-
Rahoitustuotot	71	21	426	271
Rahoituskulut	-630	-888	-2 593	-2 998
Rahoitustuotot ja -kulut	-560	-867	-2 166	-2 728
Voitto ennen veroja	6 999	5 200	32 701	25 088
Tuloverot	-1 628	-1 555	-6 830	-5 640
Kauden tulos	5 372	3 645	25 871	19 448
Erät, jotka saatetaan siirtää tulosvaikutteisiksi:				
Muuntoerot ulkomaisista yksiköistä	-2 090	14 498	-5 652	9 878
Ulkomaisiin yksiköihin tehtyjen nettosijoitusten suojaukset	520	-3 349	1 389	-2 603
Eriin liittyvät tuloverot	-104	670	-278	521
	-1 673	11 819	-4 540	7 795
Erät, joita ei siirretä tulosvaikutteisiksi:				
Työsuhteen päättymisen jälkeisten etuusvelvoitteiden uudelleen määrittämisestä johtuvat erät	4 325	-292	4 325	-292
Eriin liittyvät tuloverot	-891	60	-891	60
	3 434	-232	3 434	-232
Kauden muut laajan tuloksen erät verovaikutus huomioon otettuna	1 760	11 587	-1 106	7 564
Kauden laaja tulos	7 132	15 232	24 764	27 012

Tuhatta euroa	1.10. – 31.12.2021	1.10. – 31.12.2020	1.1. – 31.12.2021	1.1. – 31.12.2020
Tuloksen jakautuminen:				
Emoyrityksen omistajille	5 372	3 645	25 871	19 448
Laajan tuloksen jakautuminen:				
Emoyrityksen omistajille	7 132	15 232	24 764	27 012
Emoyrityksen omistajille kuuluva kauden osakekohtainen tulos:				
Laimentamaton, euroa	0,22	0,15	1,08	0,81
Laimennusvaikutuksella oikaistu, euroa	0,22	0,15	1,08	0,81

¹ Henkilöstökulut sisältävät johdon pitkän aikavälin kannustinjärjestelmästä jaksotettua kuluja neljännellä vuosineljänneksellä 1.10.-31.12.2021 106 tuhatta euroa, vertailukaudella 1.10.-31.12.2020 156 tuhatta euroa, katsauskaudella 1.1.-31.12.2021 408 tuhatta euroa ja vertailukaudella 1.1.-31.12.2020 660 tuhatta euroa.

KONSERNITASE		
Tuhatta euroa	31.12.2021	31.12.2020
VARAT		
Pitkäaikaiset varat		
Liikearvo	354 621	358 233
Muut aineettomat hyödykkeet	124 592	132 972
Aineelliset käyttöomaisuushyödykkeet	2 508	2 084
Käyttöoikeusomaisuuserät	6 376	7 489
Laskennalliset verosaamiset	-	486
Osuudet osakkuus- ja yhteisyrityksissä	3 370	-
Rahoitusvarat ja muut saamiset	76	76
Pitkäaikaiset varat yhteensä	491 542	501 339
Lyhytaikaiset varat		
Myyntisaamiset ja muut saamiset	26 896	25 030
Rahavarat	25 318	26 164
Lyhytaikaiset varat yhteensä	52 214	51 194
Varat yhteensä	543 757	552 533
OMA PÄÄOMA JA VELAT		
Emoyrityksen omistajille kuuluva oma pääoma		
Osakepääoma	80	80
Sijoitetun vapaan oman pääoman rahasto	294 533	317 367
Muuntoerot	3 662	8 202
Kertyneet voittovarot	18 118	-10 575
Emoyrityksen omistajille kuuluva oma pääoma	316 394	315 073
Määräysvallattomien omistajien osuus	0	0
Oma pääoma yhteensä	316 394	315 073
Velat		
Pitkäaikaiset velat		
Rahoitusvelat	164 547	166 960
Eläkevelat	3 679	8 465
Laskennalliset verovelat	22 712	23 213
Muut pitkäaikaiset velat	37	-
Pitkäaikaiset velat yhteensä	190 975	198 638
Lyhytaikaiset velat		
Rahoitusvelat	2 335	2 458
Saadut ennakot	10 738	12 075
Ostovelat ja muut velat	23 315	24 289
Lyhytaikaiset velat yhteensä	36 388	38 822
Velat yhteensä	227 363	237 459
Oma pääoma ja velat yhteensä	543 757	552 533

LASKELMA KONSERNIN OMAN PÄÄOMAN MUUTOKSISTA

Tuhatta euroa	Emoyrityksen omistajille kuuluva oma pääoma					Määräys- vallattomien omistajien osuus	Oma pääoma yhteensä
	Osake- pääoma	Sijoitetun vapaan oman pääoman rahasto	Muunto- erot	Kertyneet voittovarot	Yhteensä		
Oma pääoma 1.1.2021	80	317 367	8 202	-10 575	315 073	0	315 073
Kauden tulos	-	-	-	25 871	25 871	-	25 871
Muut laajan tuloksen erät							
Muuntoerot	-	-	-5 652	-	-5 652	-	-5 652
Nettosijoituksen suojaus	-	-	1 389	-	1 389	-	1 389
Eriin liittyvät tuloverot	-	-	-278	-	-278	-	-278
Erät, jotka saatetaan siirtää tulosvaikutteisiksi	-	-	-4 540	-	-4 540	-	-4 540
Etuuspohjaiset järjestelyt	-	-	-	4 325	4 325	-	4 325
Eriin liittyvät tuloverot	-	-	-	-891	-891	-	-891
Erät, joita ei siirretä tulosvaikutteisiksi	-	-	-	3 434	3 434	-	3 434
Kauden muut laajan tuloksen erät verovaikutus huomioituna	-	-	-4 540	3 434	-1 106	-	-1 106
Kauden laaja tulos	-	-	-4 540	29 304	24 764	-	24 764
Liiketoimet omistajien kanssa							
Varojenjako	-	-22 833	-	-	-22 833	-	-22 833
Johdon kannustinjärjestelmä	-	-	-	-612	-612	-	-612
Oma pääoma 31.12.2021	80	294 533	3 662	18 119	316 394	0	316 394
Emoyrityksen omistajille kuuluva oma pääoma							
Tuhatta euroa	Osake- pääoma	Sijoitetun vapaan oman pääoman rahasto	Muunto- erot	Kertyneet voittovarot	Yhteensä	Määräys- vallattomien omistajien osuus	Oma pääoma yhteensä
Oma pääoma 1.1.2020	80	340 173	407	-29 985	310 675	0	310 675
Kauden tulos	-	-	-	19 448	19 448	-	19 448
Muut laajan tuloksen erät							
Muuntoerot	-	-	9 878	-	9 878	-	9 878
Nettosijoituksen suojaus	-	-	-2 603	-	-2 603	-	-2 603
Eriin liittyvät tuloverot	-	-	521	-	521	-	521
Erät, jotka saatetaan siirtää tulosvaikutteisiksi	-	-	7 795	-	7 795	-	7 795
Etuuspohjaiset järjestelyt	-	-	-	-292	-292	-	-292
Eriin liittyvät tuloverot	-	-	-	60	60	-	60
Erät, joita ei siirretä tulosvaikutteisiksi	-	-	-	-232	-232	-	-232
Kauden muut laajan tuloksen erät verovaikutus huomioituna	-	-	7 795	-232	7 564	-	7 564
Kauden laaja tulos	-	-	7 795	19 216	27 012	-	27 012
Liiketoimet omistajien kanssa							
Varojenjako	-	-22 807	-	-	-22 807	-	-22 807
Johdon kannustinjärjestelmä	-	-	-	193	193	-	193
Oma pääoma 31.12.2020	80	317 367	8 202	-10 575	315 073	0	315 073

KONSERNIN RAHAVIRTALASKELMA				
Tuhatta euroa	1.10. – 31.12.2021	1.10. – 31.12.2020	1.1. – 31.12.2021	1.1. – 31.12.2020
Liiketoiminnan rahavirta				
Voitto ennen veroja	6 999	5 200	32 701	25 088
Oikaisut:				
Poistot	5 682	5 540	22 749	21 311
Rahoitustuotot ja -kulut	768	867	2 548	2 728
Aineellisten käyttöomaisuushyödykkeiden myyntivoitot (-) ja -tappiot (+)	-13	-24	-156	-149
Johdon kannustinjärjestelmä	106	156	-612	-29
Muut oikaisut	856	-207	669	-206
Rahavirta ennen käyttö pääoman muutosta	14 398	11 531	57 899	48 743
Käyttöpääoman muutos:				
Myyntisaamisten ja muiden saamisten lisäys (-) / vähennys (+)	1 282	90	-2 098	-1 108
Ostovelkojen ja muiden velkojen lisäys (+) / vähennys (-)	283	2 457	-1 225	1 544
Käyttöpääoman muutos	1 565	2 546	-3 323	436
Maksetut korot	-971	-1 263	-2 193	-2 593
Saadut korot	7	21	60	50
Maksetut verot	-1 712	-1 490	-8 498	-5 725
Liiketoiminnan rahavirta	13 287	11 346	43 945	40 912
Investointien rahavirta				
Aineellisten käyttöomaisuushyödykkeiden hankinta	-111	-209	-1 625	-948
Aineettomien hyödykkeiden hankinta	-4 105	-3 321	-14 611	-9 928
Tytäryritysten hankinnat vähennettynä hankintahetken rahavaroilla	-	-	-	-
Aineellisten käyttöomaisuushyödykkeiden myyntitulot	108	125	575	621
Investoinnit osakkuus- ja yhteisyrityksiin	-	-	-3 802	-
Investointien rahavirta	-4 109	-3 405	-19 463	-10 254
Rahoituksen rahavirta				
Rahoitusvelkojen nostot	-	-	-	-
Rahoitusvelkojen takaisinmaksut	-613	-572	-2 379	-2 127
Maksetut osingot ja muu voitonjako	-	-8 162	-22 833	-22 807
Rahoituksen rahavirta	-613	-8 734	-25 212	-24 934
Rahavarojen nettolisäys / -vähennys	8 566	-794	-730	5 724
Rahavarat kauden alussa	16 766	25 918	26 164	20 361
Rahavarojen nettomuutos	8 566	-794	-730	5 724
Rahavarojen muuntoerot	-14	1 040	-115	79
Rahavarat kauden lopussa	25 318	26 164	25 318	26 164

2. Liitetiedot

2.1. Laatomisperiaatteet

Tämä tilinpäätöstiedote on laadittu IAS 34 osavuosisikatsaukset -standardin mukaisesti. Tilinpäätöstiedotteessa on noudatettu samoja laatomisperiaatteita ja laskentamenetelmiä kuin vuositilinpäätöksessä 31.12.2021 päättyneeltä tilikaudelta.

Tilinpäätöksen laatominen IFRS-standardien mukaisesti edellyttää Enento Groupin johdolta sellaisten arvioiden ja oletusten käyttämistä, jotka vaikuttavat taseen laadintahetken varojen ja velkojen sekä tilikauden tuottojen ja kulujen määriin. Lisäksi joudutaan käyttämään harkintaa tilinpäätöksen laatomisperiaatteiden soveltamisessa. Arviot ja oletukset perustuvat tilinpäätöshetken näkemyksiin, joten ne sisältävät riskejä ja epävarmuustekijöitä. Toteumat voivat poiketa tehdyistä arvioista ja oletuksista. Keskeiset kirjanpidolliset arviot ja harkintaan perustuvat ratkaisut on esitetty yksityiskohtaisemmin vuoden 2021 konsernitilinpäätöksen liitetiedossa 3.

Ulkomaisten tytäryritysten tuloslaskelmat ja kassavirrat on muunnettu euroiksi kuukausittain käyttäen Euroopan keskuspankin julkaisemaa kuukauden keskikurssia ja taseet käyttäen Euroopan keskuspankin julkaisemaa kauden päätöspäivän kurssia. Kauden tuloksen muuntaminen eri kursseilla tuloslaskelmassa ja taseessa aiheuttaa taseessa omaan pääomaan kirjattavan muuntoeron, jonka muutos kirjataan muihin laajan tuloksen eriin.

Tilinpäätöskatsauksessa esitetyt luvut ovat konsernilukuja. Luvut ovat pyöristettyjä, joten yksittäisten lukujen yhteenlaskettu summa saattaa poiketa esitetystä summaluvusta. Tässä tilinpäätöstiedotteessa esitettävät luvut ovat tilintarkastettuja.

Laatomisperiaatteiden muutokset

IFRS tulkintakomitea antoi huhtikuussa 2021 lopullisen agendapäätöksen pilvipalvelujärjestelmien konfigurointi- ja räätälöintimenojen käsittelystä liittyen IAS 38 Aineettomat Hyödykkeet -standardiin. Agendapäätöksessä komitea tarkasteli, milloin IT sovelluksen konfiguroinnista ja räätälöinnistä voidaan kirjata aineeton hyödyke ja milloin konfigurointi- ja räätälöintimenot tulee kirjata kuluksi. Konsernilla on käytössä pilvipalvelujärjestelmiä ja näiden järjestelmien käyttöönottojen on analysoitu. Konserni on identifioinut aikaisempien tilikausien ja katsauskauden käyttöönottoprojektit ja niihin liittyvät konfigurointi- ja räätälöintimenot. Konsernin analyysin mukaan suurin osa kyseisistä menoista on syntynyt tilikausilla 2018 ja 2019 eivätkä tilikausien 2020 ja 2021 kuluksi kirjattavat menot ole olennaisia. Konsernin näkemyksen mukaan laadintaperiaatteen muutos ei ole olennainen ja konserni kirjaa konfigurointi- ja räätälöintimenoihin liittyvän Aineettoman omaisuuden vähennyksen, 1,1 milj. euroa, 2021 tuloslaskelmaan liiketoiminnan muihin kuluihin ja esittää sen Enento Groupin vaihtoehtoisten tunnuslukujen määritelmän mukaisesti vertailukelpoisuuteen vaikuttavissa erissä. Vaihtoehtoisten tunnuslukujen täsmäytys on esitetty sivulla 31. Muutoksella ei ole vaikutusta kassavirtaan. Enento Group ei odota laatomisperiaatteen muutoksella olevan merkittävää vaikutusta tuleviin kausiin.

Yhteenveto IFRIC agenda päätöksen vaikutuksesta valituille taseen ja tuloslaskelman erille (tuhatta euroa)

Taseen erä	Summa ennen korjausta	IFRIC agenda päätöksen korjaus	Summa 31.12.2021
Muut Aineettomat hyödykkeet	125 729	-1 137	124 592
Varat yhteensä	544 894	-1 137	543 757
Muuntoerot	3 664	-2	3 662
Kertyneet voittovarot	19 021	-903	18 118
Laskennalliset verovelat	22 994	-232	22 712
Oma pääoma ja velat yhteensä	544 894	-1 137	543 757

Tuloslaskelman erä	Summa ennen korjausta	IFRIC agenda päätöksen korjaus	Summa 1.1.-31.12.2021
Liiketoiminnan muut kulut	-41 683	-1 135	-42 818
Liikevoitto	36 384	-1 135	35 249
Tuloverot	-7 063	232	-6 830
Kauden tulos	26 773	-903	25 871

Muilla tilikaudella 1.1.-31.12.2021 käyttöönotetuilla IFRS-standardien ja tulkintojen muutoksilla ei ole olennaista vaikutusta Konsernille.

Uudet standardit ja tulkinnat, joita ei ole vielä otettu käyttöön

Enento Group soveltaa uusia ja muutettuja standardeja ja tulkintoja niiden voimaantulopäivänä, tai seuraavan tilikauden alusta alkaen, jos voimaantulopäivä on eri kuin tilikauden ensimmäinen päivä.

Tällä hetkellä jo julkaistuilla, mutta ei vielä voimassa olevilla IFRS-standardeilla tai IFRIC-tulkinnoina ei odoteta olevan olennaista vaikutusta Konsernille.

2.2. Liikevaihto

LIIKEVAIHTO LIKETOIMINTA-ALUEITTAIN				
Tuhatta euroa	1.10. – 31.12.2021	1.10. – 31.12.2020	1.1. – 31.12.2021	1.1. – 31.12.2020
Business Insight	21 094	20 086	78 481	74 243
Consumer Insight	18 678	16 903	71 890	66 164
Digital Processes	3 339	3 229	13 143	10 910
Yhteensä	43 111	40 217	163 515	151 317

Vertailukausien tiedot on oikaistu vastaamaan uutta liiketoiminta-alue jakoa.

Enento Groupin organisaatio muodostuu kahdentyyppisistä yksiköistä: liiketoiminta-alueista ja liiketoimintaa tukevista toimintoyksiköistä.

Enento Groupilla on 1.4.2021 alkaen kolme liiketoiminta-aluetta, jotka ovat Business Insight, Consumer Insight ja Digital Processes. Uusi Consumer Insight -liiketoiminta-alue keskittyy asiakaslähtöisiin kuluttajatietopalveluihin ja uusi Business Insight -liiketoiminta-alue yritystietopalveluihin.

Business Insight -liiketoiminta-alue koostuu kolmesta liiketoimintalinjasta. Näistä Enterprise Solutions vastaa avaintoimialojen strategisille ja suurasiakkaille suunnattujen palveluiden kehittämisestä ja tarjoamasta. Enterprise solutions -palvelut ovat osa aiempaa Risk Decisions-liiketoiminta-aluetta ja Customer Data Managementiin aiemmin kuuluneita Business-to-Business palveluita. Premium Solutions tuottaa pk-yritysten tarpeisiin kohdistettuja yritystietopalveluita. Premium Solutions -palvelut olivat aiemmin osa SME & Consumers -liiketoiminta-alueen palveluita. Freemium Solutions kehittää freemium-yritystietosivustoja kaikilla pohjoismaisilla markkinoilla. Liiketoimintalinjan palvelut olivat aiemmin osa SME & Consumer -liiketoiminta-alueen tarjoamaa.

Consumer Insight -liiketoiminta-alue kehittää ja tuottaa pohjoismaisten markkinoiden johtavia kuluttajatieto- ja päätöksentekopalveluja. Consumer Insight palvelee sekä kuluttajia että useita toimialoja, joista suurimpia ovat pankki- ja rahoitusala sekä muun muassa sähköinen kaupankäynti ja öljy- ja energia-ala. Tuotteita ja palveluja käytetään ensisijaisesti riskienhallinnassa, rahoituksessa, taloushallinnossa ja päätöksenteossa. Yrityksille myytävät kuluttajapalvelut olivat aiemmin osa Risk Decisions- ja Consumer Data Management -liiketoiminta-alueiden palvelutarjoamaa. Kuluttajapalvelut kuuluivat aiemmin SME & Consumers -liiketoiminta-alueen palveluihin. Kuluttajapalvelut auttavat kuluttajia ymmärtämään omaa taloudenhoitoa suojaten heitä myös identiteettivarkauksilta ja petoksilta.

Digital Processes -liiketoiminta-alueen palvelut ja tarjoama säilyvät ennallaan. Palveluihin kuuluvat kiinteistö- ja huoneistotiedot, tiedot ja arvonmääritykset rakennuksista sekä ratkaisut vakuudenhallintaprosessien automatisoimiseksi ja asuntokauppojen hallinnoinnin digitalisoimiseksi. Lisäksi liiketoiminta-alueen palvelutarjoamassa on compliance-palveluita yritysten tosiasiallisten edunsaajien ja poliittisesti vaikutusvaltaisten henkilöiden tunnistamiseen.

2.3. Yrityshankinnat

Investoinnit osakkuusyhtiöihin

Enento Group Oyj hankki 38,3 % osuuden Goava Sales Intelligence AB:sta merkitsemällä uusia etuoikeutettuja osakkeita 23.06.2021 allekirjoitetulla sopimuksella. Merkintähinta oli noin 38,4 milj. SEK. Goava Sales Intelligence AB, jonka pääkonttori on Tukholmassa, on perustettu vuonna 2016 ja se työllistää tällä hetkellä 14 henkilöä sekä 15 ulkopuolista ohjelmistokehittäjää. Yrityksen johdossa toimivat sen perustajat sekä avainhenkilöt, joilla on merkittävä omistusosuus yrityksestä. Goavalla on tällä hetkellä yli 140 asiakasta pääasiassa Ruotsissa.

Enento Group yhdistelee sijoituksen pääomaosuusmenetelmällä. Konsernin osuus osakkuusyrityksen tuloksesta esitetään erillisenä eränä tuloslaskelmassa liikevoiton alapuolella.

2.4. Oma pääoma

MUUTOKSET OSAKKEIDEN LUKUMÄÄRÄSSÄ		
	Osakemäärä	Osakkeet yhteensä
1.1.2020		23 993 292
Johdon kannustinjärjestelmän mukaisesti liikkeeseen lasketut osakkeet	13 769	24 007 061
31.12.2020		24 007 061
1.1.2021		24 007 061
Johdon kannustinjärjestelmän mukaisesti liikkeeseen lasketut osakkeet	27 795	24 034 856
31.12.2021		24 034 856

Enento Group Oyj:n avainhenkilöille suuntaamassa maksuttomassa osakeannissa merkittiin yhteensä 27 795 uutta osaketta, jotka rekisteröitiin kaupparekisteriin 1.3.2021. Rekisteröinnin jälkeen yhtiön osakkeiden lukumäärä on yhteensä 24 034 856 osaketta. Uudet osakkeet tuottavat oikeuden osinkoon ja muuhun varojen jakoon sekä muut osakkeenomistajan oikeudet rekisteröintipäivästä 1.3.2021 alkaen. Kaupankäynti uusilla osakkeilla alkoi 2.3.2021. Osakepalkitsemiseen liittyvästä osakkeiden liikkeeseen laskusta kerrotaan tarkemmin tilinpäätöslühennelmän liitetietojen kohdassa 2.7. Lähipiiritapahtumat.

Enento Group Oyj:n avainhenkilöille suuntaamassa maksuttomassa osakeannissa merkittiin yhteensä 13 769 uutta osaketta. Uudet osakkeet rekisteröitiin kaupparekisteriin 26.2.2020 ja ne tuottivat oikeuden osinkoon ja muuhun varojen jakoon sekä muut osakkeenomistajan oikeudet rekisteröintipäivästä alkaen. Kaupankäynti osakkeilla alkoi 27.2.2020. Osakepalkitsemiseen liittyvästä osakkeiden liikkeeseen laskusta kerrotaan tarkemmin osavuosikatsauslyhennelmän liitetietojen kohdassa 2.7. Lähipiiritapahtumat.

Enento Group Oyj jakoi tilikaudelta 2020 varoja 0,95 euroa osakkeelta, yhteensä 22,8 milj. euroa. Pääomanpalautus maksettiin 12.4.2021.

Enento Group Oyj jakoi tilikaudelta 2019 varoja 0,95 euroa osakkeelta, yhteensä 22,8 milj. euroa. Pääomanpalautukset maksettiin 25.6.2020, 0,61 euroa osakkeelta ja 26.11.2020, 0,34 euroa osakkeelta.

2.5. Rahoitusvelat

KONSERNIN RAHOITUSVELAT		
Tuhatta euroa	31.12.2021	31.12.2020
Pitkäaikaiset		
Lainat rahoituslaitoksilta	160 283	161 535
Vuokrasopimusvelat	4 264	5 425
Yhteensä	164 547	166 960
Lyhytaikaiset		
Vuokrasopimusvelat	2 335	2 241
Yhteensä	2 335	2 241
Rahoitusvelat yhteensä	166 882	169 201

Rahoituslaitoslainoista oli 31.12.2021 95,7 milj. euroa (95,6 milj. euroa) euromääräisiä ja 64,5 milj. euroa (65,9 milj. euroa) Ruotsin kruunun määräisiä.

Enento Group Oyj:n vakuudeton rahoituskokonaisuus koostuu 160 milj. euron määräaikaishainasta sekä 20 milj. euron luottolimiitistä. Yhtiö on nostonut määräaikaishainan osittain euroissa ja osittain Ruotsin kruunuissa lainasopimuksen ehtojen mukaisesti. Lainat erääntyvät yhdessä erässä maksettavaksi lokakuussa 2023. Yhtiön luottolimiitistä oli käytetty katsauskauden lopussa 0 euroa (0 euroa).

Konsernilla on käytössä Danske Bank A/S:n monivaluuttainen cash pool -järjestelyn, jonka avulla varmistetaan konsernin rahavarojen tehokas käyttö. Järjestelyyn on liitetty 15 milj. euron tililimiitti, joka oli käyttämättä 31.12.2021.

Lainoihin sisältyy neljännesvuosittain tarkasteltava rahoituskovenantti, joka on rahoitussopimuksen mukaisesti laskettu nettovelan suhde käyttökatteeseen (Net debt to EBITDA). Konsernin rahoitussopimuksen määrittelyn mukaisen nettovelan suhde rahoitussopimuksen ehtojen mukaisesti oikaistuun käyttökatteeseen 31.12.2021 oli 2,4 (2,6). Rahoitussopimuksen mukainen kovenanttiraja oli 31.12.2021 3,5 (3,5).

2.6. Vuokrasopimusvastuut

VUOKRASOPIMUSVASTUUT		
Tuhatta euroa	31.12.2021	31.12.2020
Yhden vuoden kuluessa	13	14
Yhteensä	13	14

Vuokrasopimusten perusteella maksettavat vähimmäisvuokrat on esitetty katsauskaudelta vuokrasopimuksista, joiden vuokratkausi on 12 kuukautta tai sitä lyhyempi. Konserni ei esitä arvoltaan vähäisten vuokrasopimusten eikä IT-palvelusopimusten vähimmäisvuokria vuokrasopimusvastuina.

2.7. Lähipiiritapahtumat

Konsernin lähipiiriin kuuluvat konserni- ja osakkuusyritykset sekä yhtiössä huomattavaa vaikutusvaltaa käyttävät osakkeenomistajat. Yhtiössä huomattavaa vaikutusvaltaa käyttävät merkittävät osakkeenomistajat, joilla on ollut oikeus nimittää edustajansa yhtiön hallitukseen. Lähipiiriin kuuluvat myös johtoon kuuluvat avainhenkilöt kuten hallitus, toimitusjohtaja, johtoryhmä ja näiden läheiset perheenjäsenet sekä edellä mainittujen tahojen määräysvalta-yhtiöt.

LÄHIPIIRIN KANSSA TOTEUTETTIIN SEURAAVAT LIIKETOIMET			
1.1. – 31.12.2021	Tavaroiden ja palveluiden myynnit	Tavaroiden ja palveluiden ostot	Rahoitustuotot ja -kulut
Tuhatta euroa			
Huomattavaa vaikutusvaltaa käyttävät osakkeenomistajat	12 254	-437	-681
Osakkuusyhtiö	24	-3	-
Yhteensä	12 278	-441	-681
31.12.2021		Saamiset	Velat
Tuhatta euroa			
Huomattavaa vaikutusvaltaa käyttävät osakkeenomistajat		1 215	53 652
Osakkuusyhtiö		24	4
Yhteensä		1 239	53 656
1.1. – 31.12.2020	Tavaroiden ja palveluiden myynnit	Tavaroiden ja palveluiden ostot	Rahoitustuotot ja -kulut
Tuhatta euroa			
Huomattavaa vaikutusvaltaa käyttävät osakkeenomistajat	11 753	-356	-681
Osakkuusyhtiö	-	-	-
Yhteensä	11 753	-356	-681
31.12.2020		Saamiset	Velat
Tuhatta euroa			
Huomattavaa vaikutusvaltaa käyttävät osakkeenomistajat		1 301	54 065
Osakkuusyhtiö		-	-
Yhteensä		1 301	54 065

Liiketoimet lähipiirin kanssa on toteutettu tavanomaisin markkinaehdoin. Konsernin lähipiiriliiketoimet katsauskaudella johtoon kuuluvien avainhenkilöiden ja hallituksen jäsenten kanssa koostuvat normaaleista palkoista ja palkkioista.

Johdon pitkän aikavälin kannustinjärjestelmät

Pitkän aikavälin kannustinjärjestelmä 2018 – 2020

Yhtiön hallituksen elokuussa 2018 päättämän pitkän aikavälin osakepohjaisen kannustinjärjestelmän kohderyhmään kuului 23 Enento-konsernin avainhenkilöä mukaan lukien johtoryhmän jäsenet. Järjestelmään osallistuminen ja palkkion maksaminen edellyttivät, että osallistuja hankki Enento Group Oyj:n osakkeita tai kohdensi ohjelmaan ennestään omistamiaan Enenton osakkeita hallituksen päättämän määrän.

Palkkio sitouttamisjaksolta riippui työ- tai toimisuhteen jatkumisesta palkkion maksuhetkellä ja osakeomistusedellytyksen täyttymisestä. Palkkio ansaintajaksolta perustui lisäksi Enento Group Oyj:n osakkeen kokonaistuottoon (TSR) ansaintajaksolla ja konsernin oikaistuun käyttökatteeseen vuonna 2020.

Pitkän aikavälin kannustinjärjestelmään 2018–2020 osallistuneille avainhenkilöille annettiin suunnatusta osakeannissa vastikkeetta yhteensä 27 795 Enento Group Oyj:n uutta osaketta ohjelman ehtojen mukaisesti. Päätös suunnatusta osakeannista perustui varsinaisen yhtiökokouksen 12.6.2020 hallitukselle antamaan valtuutukseen. Uudet osakkeet rekisteröitiin kaupparekisteriin 1.3.2021 ja ne tulivat julkisen kaupankäynnin kohteeksi 2.3.2021. Katsauskaudelle jaksotettu kulu 269 tuhatta euroa (401 tuhatta euroa) on kirjattu henkilöstökuluihin.

Pitkän aikavälin kannustinjärjestelmä 2020 – 2022

Yhtiön hallitus päätti joulukuussa 2019 uudesta pitkän aikavälin osakepohjaisesta kannustinjärjestelmästä Enento Group -konsernin avainhenkilöille. Järjestelmän kohderyhmään kuuluu 24 avainhenkilöä mukaan lukien johtoryhmän jäsenet.

Kannustinjärjestelmässä on yksi ansaintajakso, joka kattaa vuodet 2020–2022. Järjestelmän mahdolliset palkkiot maksetaan osittain Enento Group Oyj:n osakkeina ja osittain rahana ansaintajakson päättymisen jälkeen. Mahdolliset palkkiot perustuvat Enento Group Oyj:n osakkeen kokonaistuottoon (TSR) ansaintajaksolla ja konsernin kumulatiiviselle vuosien 2020–2022 oikaistulle käyttökatteelle asetettujen tavoitteiden saavuttamiseen. Palkkiot riippuvat lisäksi järjestelmään osallistujien työ- tai toimisuhteiden jatkumisesta palkkion maksuhetkellä.

Järjestelmän perusteella maksettavat palkkiot vastaavat yhteensä enintään noin 60 500 Enento Group Oyj:n osakkeen arvoa (sisältäen myös rahana maksettavan osuuden). Katsauskaudelle jaksotettu kulun oikaisu -74 tuhatta euroa (258 tuhatta euroa) on kirjattu henkilöstökuluihin.

Pitkän aikavälin kannustinjärjestelmä 2021 – 2023

Yhtiön hallitus päätti joulukuussa 2020 uudesta avainhenkilöille suunnatusta osakepohjaisesta kannustinjärjestelmästä. Järjestelmän kohderyhmään kuuluu 29 avainhenkilöä mukaan lukien johtoryhmän jäsenet. Tämä suoriteperusteinen osakepalkkiojärjestelmä perustuu vastaavaan viime vuonna käynnistettyyn järjestelmään. Tarkoituksena on käynnistää uusi pitkän aikavälin kannustinjärjestelmä vuosittain, mutta kunkin yksittäisen ohjelman alkaminen edellyttää hallituksen erillistä päätöstä.

Järjestelmässä on yksi ansaintajakso, joka kattaa kalenterivuodet 2021–2023. Järjestelmän mahdolliset palkkiot maksetaan osittain Enento Groupin osakkeina ja osittain rahana ansaintajakson päättymisen jälkeen. Rahaosuudella pyritään kattamaan palkkiosta osallistujille aiheutuvia veroja ja veronluonteisia maksuja. Jos osallistujan työ- tai toimisuhte päättyy ennen palkkion maksamista, palkkiota ei pääsääntöisesti makseta.

Järjestelmä tarjoaa osallistujille mahdollisuuden ansaita palkkiota, mikäli hallituksen asettamat suoritustavoitteet täyttyvät. Suoritustavoitteet perustuvat Enento Groupin osakkeen vuosien 2021–2023 kokonaistuottoon (TSR) ja Enento Group -konsernin vuosien 2021–2023 kumulatiiviseen, oikaistuun käyttökatteeseen (Adjusted EBITDA). Mikäli suoritustavoitteet täyttyvät, tulevat palkkiot tulevat maksettavaksi vuoden 2024 ensimmäisellä vuosipuoliskolla.

Järjestelmän perusteella maksettavat palkkiot vastaavat yhteensä enintään noin 68 000 Enento Groupin osakkeen arvoa sisältäen myös rahana maksettavan osuuden. Katsauskaudelle jaksotettu kulu 213 tuhatta euroa (0 euroa) on kirjattu henkilöstökuluihin.

Pitkän aikavälin kannustinjärjestelmä 2022 – 2024

Yhtiön hallitus päätti joulukuussa 2021 uudesta avainhenkilöille suunnatusta osakepohjaisesta kannustinjärjestelmästä. Järjestelmän kohderyhmään kuuluu noin 40 avainhenkilöä mukaan lukien johtoryhmän jäsenet. Tämä suoriteperusteinen osakepalkkiojärjestelmä perustuu vastaavaan viime vuonna käynnistettyyn järjestelmään.

Järjestelmässä on yksi ansaintajakso, joka kattaa kalenterivuodet 2022–2024. Järjestelmän mahdolliset palkkiot maksetaan osittain Enento Group Oyj:n osakkeina ja osittain rahana ansaintajakson päättymisen jälkeen. Rahaosuudella pyritään kattamaan palkkiosta osallistujille aiheutuvia veroja ja veronluonteisia maksuja. Jos osallistujan työ- tai toimisuhte päättyy ennen palkkion maksamista, palkkiota ei pääsääntöisesti makseta.

Järjestelmä tarjoaa osallistujille mahdollisuuden ansaita palkkiota Enento Group Oyj:n osakkeen vuosien 2022–2024 kokonaistuotolle (TSR) ja Enento Group -konsernin kumulatiiviselle vuosien 2022–2024 oikaistulle käyttökatteelle (Adjusted EBITDA) asetettujen tavoitteiden saavuttamisesta.

Johtoryhmän jäsenen on omistettava järjestelmän perusteella saamansa netto-osakkeet siihen asti, kunnes hänen osakeomistuksensa yhtiössä on yhteensä hänen bruttovuosipalkkansa arvoinen. Osakkeet on omistettava niin kauan kuin johtoryhmän jäsenen työ- tai toimisuhde Enento Groupissa jatkuu.

Järjestelmän perusteella maksettavat palkkiot vastaavat yhteensä enintään noin 110 000 Enento Group Oyj:n osakkeen arvoa sisältäen myös rahana maksettavan osuuden.

LIITE 1. KONSERNIN TUNNUSLUVUT

Enento Group Oyj esittää vaihtoehtoisia tunnuslukuja lisätietona IFRS:n mukaisesti laadituissa konsernin tuloslaskelmissa, taseissa ja rahavirtalaskelmissa esitetyille tunnusluvuille kuvaamaan liiketoimintojensa taloudellista kehitystä ja parantaakseen vertailukelpoisuutta eri kausien välillä. Johdon näkemyksen mukaan vaihtoehtoiset tunnusluvut antavat merkityksellistä lisätietoa johdolle, sijoittajille, arvopaperimarkkina-analytikoille ja muille tahoille konsernin toiminnan tuloksesta, taloudellisesta asemasta ja rahavirroista. Vaihtoehtoiset tunnusluvut eivät sisälly sellaisinaan IFRS:n mukaan laadittuihin konsernitilinpäätöksiin, vaan ne on johdettu IFRS-konsernitilinpäätöksistä oikaisemalla konsernin tuloslaskelmissa, konsernitaseissa ja konsernin rahavirtalaskelmissa olevia erä ja / tai suhteuttamalla näitä toisiinsa. Vaihtoehtoisia tunnuslukuja ei tulisi pitää korvaavina mittareina verrattuna IFRS-tilinpäätösnormistossa määriteltyihin tunnuslukuihin. Kaikki yhtiöt eivät laske vaihtoehtoisia tunnuslukuja yhdenmukaisella tavalla, ja siksi yhtiön vaihtoehtoiset tunnusluvut eivät välttämättä ole vertailukelpoisia muiden yhtiöiden samalla tavalla nimitettyjen tunnuslukujen kanssa.

Tämän osavuosisikatsauksen vaihtoehtoiset tunnusluvut on laskettu noudattaen samoja periaatteita kuin vuoden 2021 hallituksen toimintakertomuksessa on esitetty.

TULOS- JA KASSAVIRTATUNNUSLUVUT				
Miljoonaa euroa	1.10. – 31.12.2021	1.10. – 31.12.2020	1.1. – 31.12.2021	1.1. – 31.12.2020
Liikevaihto	43,1	40,2	163,5	151,3
Liikevaihdon kasvu, %	7,2	2,6	8,1	3,7
Käyttökate (EBITDA)	13,4	11,6	58,0	49,1
Käyttökatemarginaali, %	31,2	28,8	35,5	32,5
Oikaistu käyttökate	14,6	14,4	59,1	54,0
Oikaistu käyttökatemarginaali, %	34,0	35,7	36,2	35,7
Liikevoitto (EBIT)	7,8	6,1	35,2	27,8
Liikevoittovoittomarginaali, %	18,0	15,1	21,6	18,4
Oikaistu liikevoitto	12,1	11,9	49,0	45,0
Oikaistu liikevoittomarginaali, %	28,1	29,7	30,0	29,7
Vapaa kassavirta	10,0	9,1	29,8	32,6
Kassavirtasuhde, %	74,6	78,0	51,5	66,3
Liikevaihto uusista palveluista	3,2	2,7	12,0	8,5
Uusien palveluiden osuus liikevaihdosta, %	7,4	6,8	7,3	5,6
Osakekohtainen tulos, laimentamaton, euroa	0,22	0,15	1,08	0,81
Osakekohtainen tulos, laimennusvaikutuksella oikaistu, euroa	0,22	0,15	1,08	0,81
Osakekohtainen tulos, vertailukelpoinen, euroa ¹	0,33	0,25	1,49	1,21

¹ Vertailukelpoinen osakekohtainen tulos ei sisällä yrityshankintojen käyvän arvon oikaisujen poistoja eikä niiden verovaikutusta.

TASEEN TUNNUSLUVUT				
Miljoonaa euroa	1.10. – 31.12.2021	1.10. – 31.12.2020	1.1. – 31.12.2021	1.1. – 31.12.2020
Tase yhteensä	543,8	552,5	543,8	552,5
Nettovelka	141,6	143,0	141,6	143,0
Nettovelan suhde oikaistuun käyttökatteeseen, x	2,4	2,6	2,4	2,6
Oman pääoman tuotto, %	6,9	4,7	8,2	6,2
Sijoitetun pääoman tuotto, %	6,4	5,1	7,3	5,8
Nettovelkaantumisaste, %	44,7	45,4	44,7	45,4
Omavaraisuusaste, %	59,4	58,3	59,4	58,3
Bruttoinvestoinnit	3,9	3,5	15,7	12,0

Vaihtoehtoisten tunnuslukujen täsmäytys lähimpään IFRS-tunnuslukuun

KÄYTTÖKATE JA OIKAISTU KÄYTTÖKATE				
Tuhatta euroa	1.10. – 31.12.2021	1.10. – 31.12.2020	1.1. – 31.12.2021	1.1. – 31.12.2020
Liikevoitto	7 767	6 067	35 249	27 816
Poistot	5 682	5 540	22 749	21 311
Käyttökate	13 449	11 607	57 997	49 127
Vertailukelpoisuuteen vaikuttavat erät				
Yritysjärjestelyihin ja integraatioon liittyvät kulut	58	81	207	1 984
Irtisanomisiin liittyvät maksut	-	112	-98	161
Yrityskaupan lisäkauppahinta, välimiesoikeuden päätös	-	2 264	-	2 264
Oikeudenkäyntikulut	-	294	-	481
Saatu vakuutuskorvaus	-	-	-100	-
IFRIC-päätöksen kertakuluvaikutus	1 135	-	1 135	-
Vertailukelpoisuuteen vaikuttavat erät yhteensä	1 194	2 751	1 144	4 890
Oikaistu käyttökate	14 643	14 357	59 141	54 017

LIIKEVOITTO JA OIKAISTU LIIKEVOITTO				
Tuhatta euroa	1.10. – 31.12.2021	1.10. – 31.12.2020	1.1. – 31.12.2021	1.1. – 31.12.2020
Liikevoitto	7 767	6 067	35 249	27 816
Yrityshankintojen käyvän arvon oikaisujen poistot	3 158	3 119	12 647	12 252
Vertailukelpoisuuteen vaikuttavat erät				
Yritysjärjestelyihin ja integraatioon liittyvät kulut	58	81	207	1 984
Irtisanomisiin liittyvät maksut	-	112	-98	161
Yrityskaupan lisäkauppahinta, välimiesoikeuden päätös	-	2 264	-	2 264
Oikeudenkäyntikulut	-	294	-	481
Saatu vakuutuskorvaus	-	-	-100	-
IFRIC-päätöksen kertakuluvaikutus	1 135	-	1 135	-
Vertailukelpoisuuteen vaikuttavat erät yhteensä	1 194	2 751	1 144	4 890
Oikaistu liikevoitto	12 119	11 937	49 040	44 958

VAPAA KASSAVIRTA				
Tuhatta euroa	1.10. – 31.12.2021	1.10. – 31.12.2020	1.1. – 31.12.2021	1.1. – 31.12.2020
Liiketoiminnan rahavirta	13 287	11 346	43 945	40 912
Maksetut korot ja muut rahoituskulut	971	1 263	2 193	2 593
Saadut korot ja muut rahoitustuotot	-7	-21	-60	-50
Aineellisten käyttöomaisuushyödykkeiden ja aineettomien hyödykkeiden hankinnat	-4 216	-3 530	-16 236	-10 875
Vapaa kassavirta	10 035	9 058	29 842	32 579

Vaihtoehtoisten tunnuslukujen laskentakaavat

TUNNUSLUKIJEN LASKENTAKAAVAT

Käyttökate	Liikevoitto + poistot
Vertailukelpoisuuteen vaikuttavat erät	Olellaisia, tavanomaisesta liiketoiminnasta poikkeavia eriä, jotka ovat i) yritysjärjestelyihin ja integraatioihin liittyviä kuluja, ii) irtisanomisiin liittyviä maksuja, iii) maksettuja vahingonkorvauksia, iv) merkittävistä sääntelymuutoksista johtuvia ulkopuolisia kuluja ja v) oikeudenkäynneistä johtuvia kuluja.
Oikaistu käyttökate	Käyttökate + vertailukelpoisuuteen vaikuttavat erät
Oikaistu liikevoitto	Liikevoitto ilman yrityshankintojen käyvän arvon oikaisujen poistoja + vertailukelpoisuuteen vaikuttavat erät
Liikevaihto uusista palveluista	Liikevaihto uusista palveluista lasketaan viimeisen 24 kuukauden aikana markkinoille tuotujen palveluiden liikevaihtona.
Vapaa kassavirta	Liiketoiminnan rahavirta, johon on lisätty maksetut korot ja muut rahoituskulut, vähennetty saadut korot ja muut rahoitustuotot ja vähennetty aineellisten käyttöomaisuushyödykkeiden ja aineettomien hyödykkeiden hankinnat
Kassavirtasuhde, %	$\frac{\text{Vapaa kassavirta}}{\text{Käyttökate}} \times 100$
Nettovelka	Korolliset velat – rahavarat
Nettovelan suhde oikaistuun käyttökatteeseen, x	$\frac{\text{Nettovelka}}{\text{Oikaistu käyttökate}}$
Oman pääoman tuotto, %	$\frac{\text{Kauden voitto (tappio)}}{\text{Oma pääoma (kauden keskiarvo)}} \times 100$
Sijoitetun pääoman tuotto, %	$\frac{\text{Voitto (tappio) ennen veroja + rahoituskulut}}{\text{Taseen loppusumma – korottomat velat (kauden keskiarvo)}} \times 100$
Nettovelkaantumisaste, %	$\frac{\text{Korolliset velat – rahavarat}}{\text{Oma pääoma yhteensä}} \times 100$
Omavaraisuusaste, %	$\frac{\text{Oma pääoma yhteensä}}{\text{Taseen loppusumma – saadut ennakot}} \times 100$
Osakekohtainen tulos, laimentamaton	Emoyhtiön omistajille kuuluva kauden nettotulos jaettuna ulkona olevien osakkeiden lukumäärän painotetulla keskiarvolla
Osakekohtainen tulos, laimennusvaikutuksella oikaistu	Emoyhtiön omistajille kuuluva kauden nettotulos jaettuna ulkona olevien osakkeiden lukumäärän painotetulla keskiarvolla huomioiden johdon pitkän aikavälin kannustinjärjestelmään liittyvä laimentava vaikutus

Osakekohtainen tulos,
vertailukelpoinen

Emoyhtiön omistajille kuuluva kauden nettotulos ilman yrityshankintojen käyvän arvon oikaisujen poistoa verovaikutuksella huomioituna jaettuna ulkona olevien osakkeiden lukumäärän painotetulla keskiarvolla

Bruttoinvestoinnit

Bruttoinvestoinnit ovat kauden pitkävaikutteisia käyttöomaisuushankintoja, joista ei ole vähennetty omaisuuden myyntejä tai liiketoiminnoista luopumisia. Käyttöomaisuus käsittää pääsääntöisesti aineelliset käyttöomaisuushyödykkeet ja aineettomat hyödykkeet

Vaihtoehtoisten tunnuslukujen käyttötarkoitukset

Käyttökate, oikaistu käyttökate ja oikaistu liikevoitto esitetään vaihtoehtoisina tunnuslukuina, sillä ne yhtiön näkemyksen mukaan parantavat ymmärrystä konsernin liiketoiminnan tuloksesta ja ne ovat usein analyytikoiden, sijoittajien ja muiden osapuolten käyttämiä tunnuslukuja.

Liikevaihto uusista tuotteista ja palveluista esitetään vaihtoehtoisena tunnuslukuna, sillä se yhtiön näkemyksen mukaan kuvaa yhtiön liikevaihdon kehitystä ja rakennetta.

Vapaa kassavirta, kassavirtasuhde ja bruttoinvestoinnit esitetään vaihtoehtoisina tunnuslukuina, sillä ne yhtiön näkemyksen mukaan kuvaavat yhtiön liiketoiminnan rahavirtatarpeita ja ne ovat usein analyytikoiden, sijoittajien ja muiden osapuolten käyttämiä.

Nettovelka, nettovelan suhde oikaistuun käyttökatteeseen, oman pääoman tuotto ja sijoitetun pääoman tuotto esitetään vaihtoehtoisina tunnuslukuina, sillä ne yhtiön näkemyksen mukaan ovat hyödyllisiä mittareita konsernin kyvylle hankkia rahoitusta ja suoriutua veloistaan ja ne ovat usein analyytikoiden, sijoittajien ja muiden osapuolten käyttämiä.

Nettovelkaantumisasaste ja omavaraisuusaste esitetään vaihtoehtoisina tunnuslukuina, sillä ne yhtiön näkemyksen mukaan kuvaavat rahoitukseen liittyvän riskin tasoa ja auttavat seuraamaan konsernin liiketoiminnassa käytettävän pääoman tasoa.

Vertailukelpoinen osakekohtainen tulos esitetään vaihtoehtoisena tunnuslukuna, sillä se yhtiön näkemyksen mukaan auttaa kuvaamaan yhtiön tuloksen jakautumista omistajille.

KONSERNIN TULOSLASKELMA VUOSINELJÄNNEKSITTÄIN						
Tuhatta euroa	Q4 2021	Q3 2021	Q2 2021	Q1 2021	Q4 2020	Q3 2020
Liikevaihto	43 111	38 625	42 122	39 656	40 217	36 732
Liiketoiminnan muut tuotot	114	172	172	232	139	150
Materiaalit ja palvelut	-7 404	-6 611	-6 938	-6 640	-6 549	-6 265
Henkilöstökulut	-10 510	-8 615	-10 284	-10 322	-9 910	-8 108
Oman työn aktivointi	1 304	650	1 030	951	772	562
<i>Henkilöstökulut yhteensä</i>	<i>-9 206</i>	<i>-7 965</i>	<i>-9 255</i>	<i>-9 371</i>	<i>-9 137</i>	<i>-7 545</i>
Liiketoiminnan muut kulut	-13 165	-9 645	-10 199	-9 809	-13 063	-8 358
Poistot	-5 682	-5 690	-5 758	-5 619	-5 540	-5 508
Liikevoitto	7 767	8 886	10 145	8 450	6 067	9 207
Osuus osakkuus- ja yhteisyritysten tuloksesta	-208	-173	-	-	-	-
Rahoitustuotot	71	48	6	301	21	4
Rahoituskulut	-630	-591	-631	-741	-888	-734
Rahoitustuotot ja -kulut	-560	-543	-625	-440	-867	-731
Voitto ennen veroja	6 999	8 170	9 520	8 011	5 200	8 476
Tuloverot	-1 628	-1 717	-1 935	-1 551	-1 555	-1 754
Kauden tulos	5 372	6 453	7 585	6 460	3 645	6 722
Erät, jotka saatetaan siirtää tulosvaikutteisiksi:						
Muuntoerot ulkomaisista yksiköistä	-2 090	-1 522	3 184	-5 224	14 498	-2 074
Ulkomaisiin yksiköihin tehtyjen nettosisoitusten suojaukset	520	369	-813	1 314	-3 349	456
Eriin liittyvät tuloverot	-104	-74	163	-263	670	-91
	-1 673	-1 227	2 533	-4 173	11 819	-1 709
Erät, joita ei siirretä tulosvaikutteisiksi:						
Työsuhteen päättymisen jälkeisten etuusvelvoitteiden uudelleen määrittämisestä johtuvat erät	4 325	-	-	-	-292	-
Eriin liittyvät tuloverot	-891	-	-	-	60	-
	3 434	-	-	-	-232	-
Kauden muut laajan tuloksen erät vero-vaikutus huomioon otettuna	1 760	-1 227	2 533	-4 173	11 587	-1 709
Kauden laaja tulos	7 132	5 226	10 119	2 287	15 232	5 013
Tuloksen jakautuminen:						
Emoyrityksen omistajille	5 372	6 453	7 585	6 460	3 645	6 722
Laajan tuloksen jakautuminen:						
Emoyrityksen omistajille	7 132	5 226	10 119	2 287	15 232	5 013
Emoyrityksen omistajille kuuluva kauden osakekohtainen tulos:						
Laimentamaton, euroa	0,22	0,27	0,32	0,27	0,15	0,28
Laimennusvaikutuksella oikaistu, euroa	0,22	0,27	0,32	0,27	0,15	0,28

Enento Group Oyj

| Puh. 010 270 7200

| Hermannin rantatie 6

| PL 16, 00581 Helsinki

| Y-TUNNUS 2194007-7

| enento.com/sijoittajat