



# Síldarvinnslan hf. Uppgjör 4. ársfjórðungs 2022

Spurningar sendist á [fjarfestir@svn.is](mailto:fjarfestir@svn.is)



# Helsta úr starfseminni

- Góð loðnuvertíð í upphafi árs, þrátt fyrir að veiði hafi gengið treglega þegar leið á vertíðina
- Veiðar á makríl gengu vel, þrátt fyrir að hafi verið langt að sækja
- Síldveiðar gengu vel á haustmánuðum og var stutt að sækja
- Fjárfest í fiskeldisfyrirtækinu Arctic Fish á Vestfjörðum
- Gengið frá kaupum á Vísi ehf og varð Vísir hluti af samstæðunni frá 1. desember
- Samdráttur í veiði bolfiskskipanna skýrist einkum af samdrætti í aflaheimildum
- Markaðir voru almennt sterkir á árinu fyrir flestar afurðir félagsins
- Eitt besta ár í rekstri fiskimjölsverksmiðjanna
- Heilt yfir mjög gott ár að baki



# Lykiltölur



# Lykiltölur 4F 2022



**Rekstrartekjur (m\$) 63,2**

4F 2021: 65,8



**EBITDA (m\$) 20,6**

4F 2021: 24,9



**EBITDA (%) 32,6%**

4F 2021: 37,8%



**Hagnaður (m\$) 13,1**

4F 2021: 17,4



**Veiði (þús tonn) 39,0**

4F 2021: 57,2



**Afurðir (þús tonn) 21,8**

4F 2021: 31,9



**Heildareignir (m\$) 1.060**

31.12.2021: 634



**Eiginfjárhlutfall 55,2%**

31.12.2021: 66,6%



**Handbært fé (m\$) 77,3**

31.12.2021: 79,9



**NIBD/EBITDA 2,37**

2021: 0,51



**Meðalgengi \$ 143,52**

4F 2021: 129,97



# Lykiltölur 2022



**Rekstrartekjur (m\$) 310,1**

2021: 237,2



**EBITDA (m\$) 104,6**

2021: 84,6



**EBITDA (%) 33,7%**

2021: 35,7%



**Hagnaður (m\$) 75,6**

2021: 87,4



**Veiði (þús tonn) 216,0**

2021: 166,5

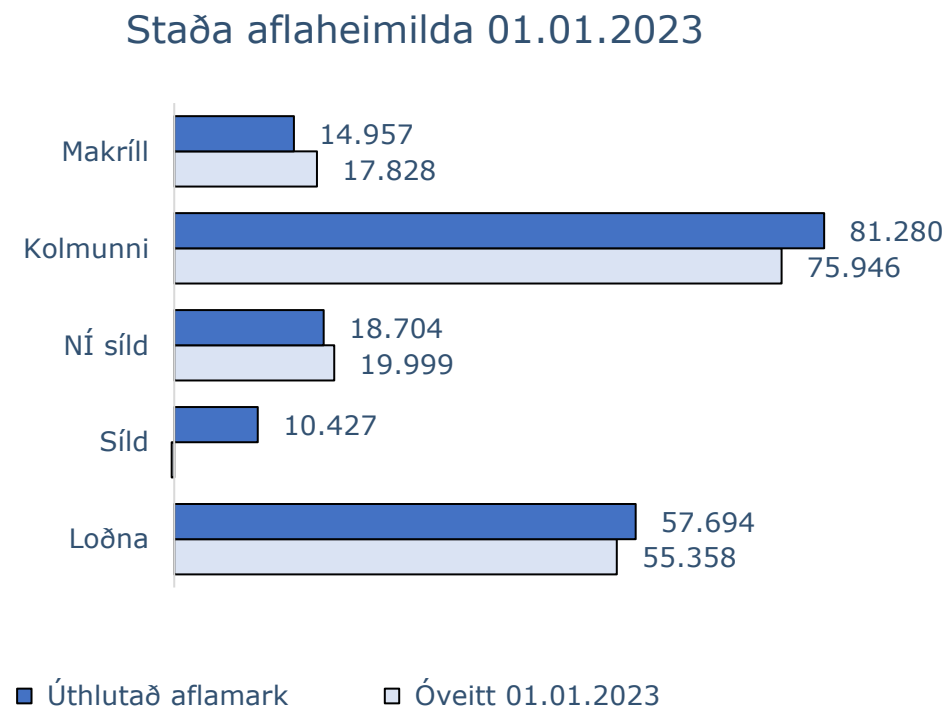
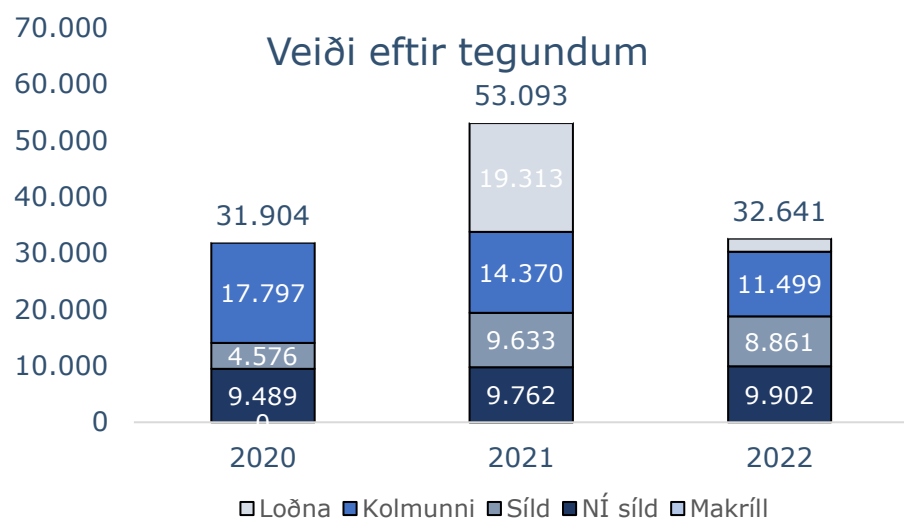
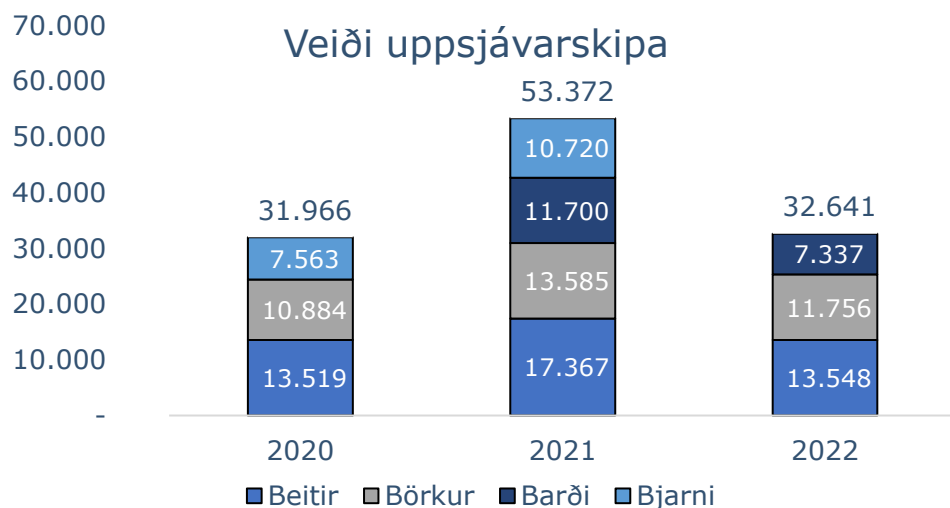


**Afurðir (þús tonn) 129,3**

2021: 101,5

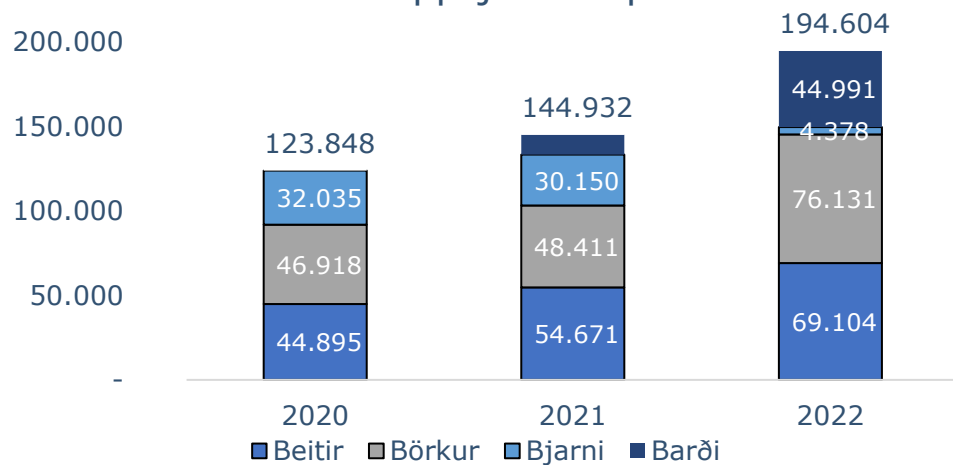


# Uppsjávarafli 4F (tonn)

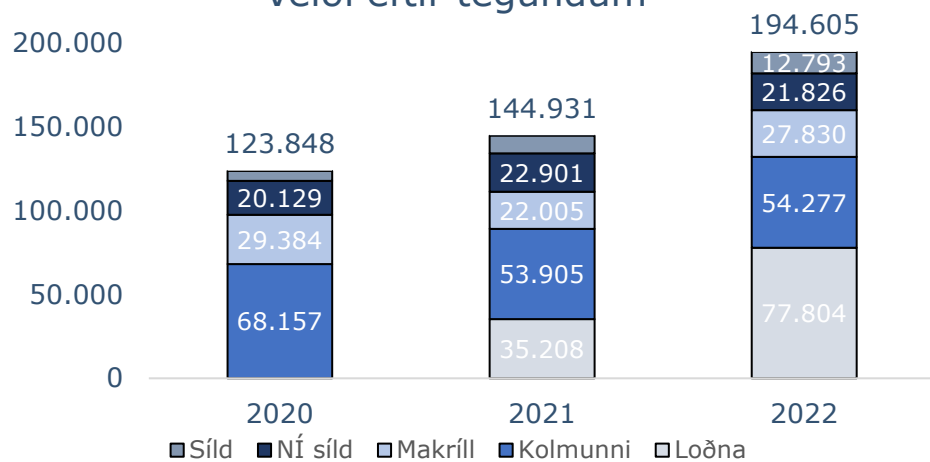


# Uppsjávarafli 2022 (tonn)

## Veiði uppsjávarskipa

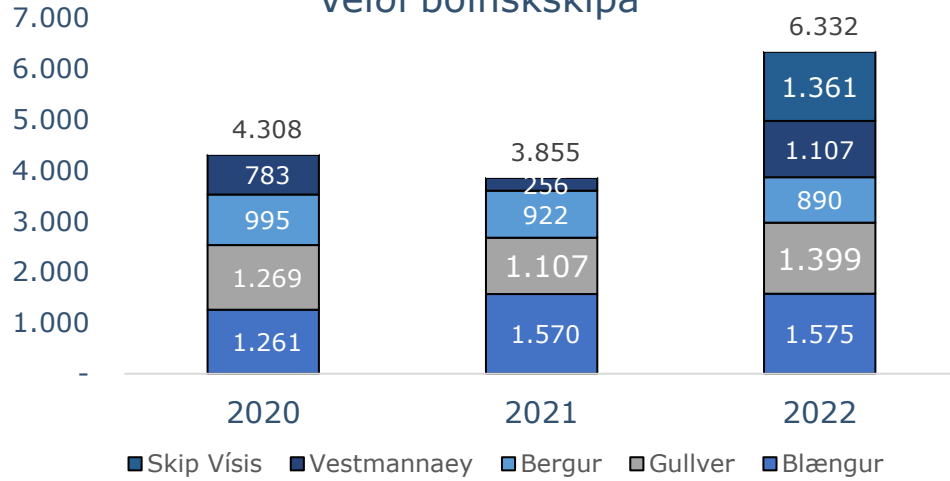


## Veiði eftir tegundum

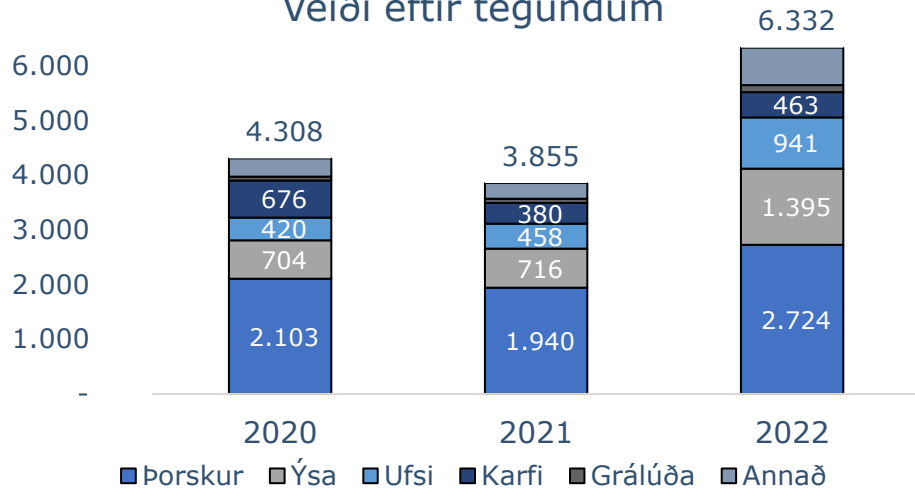


# Bolfiskafli 4F (tonn)

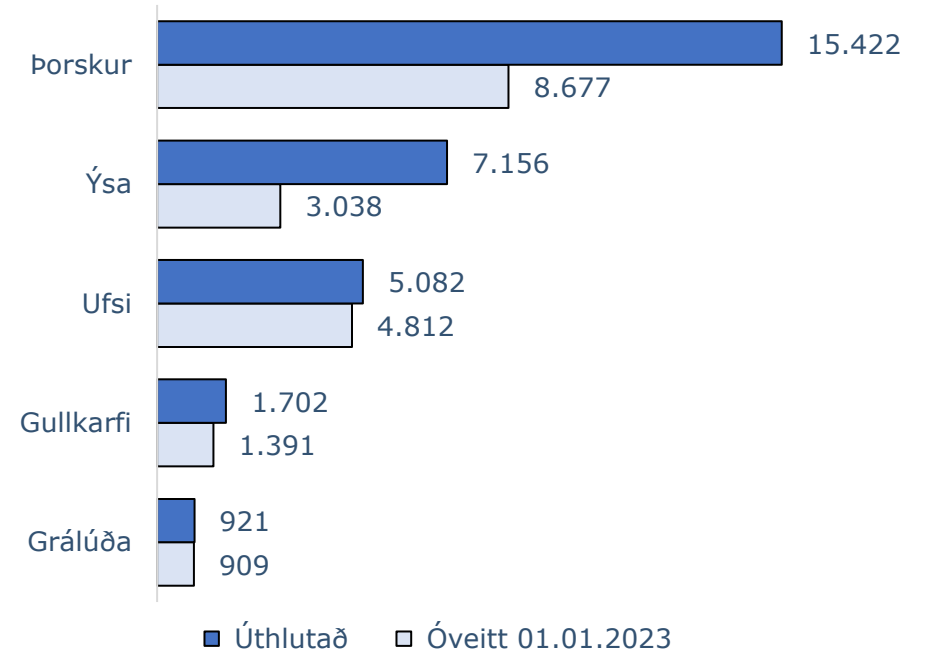
## Veiði bolfiskskipa



## Veiði eftir tegundum

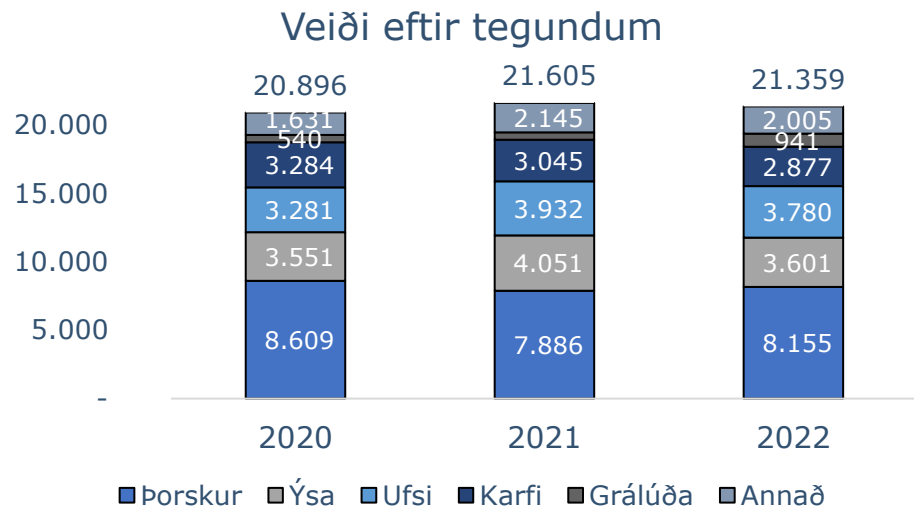
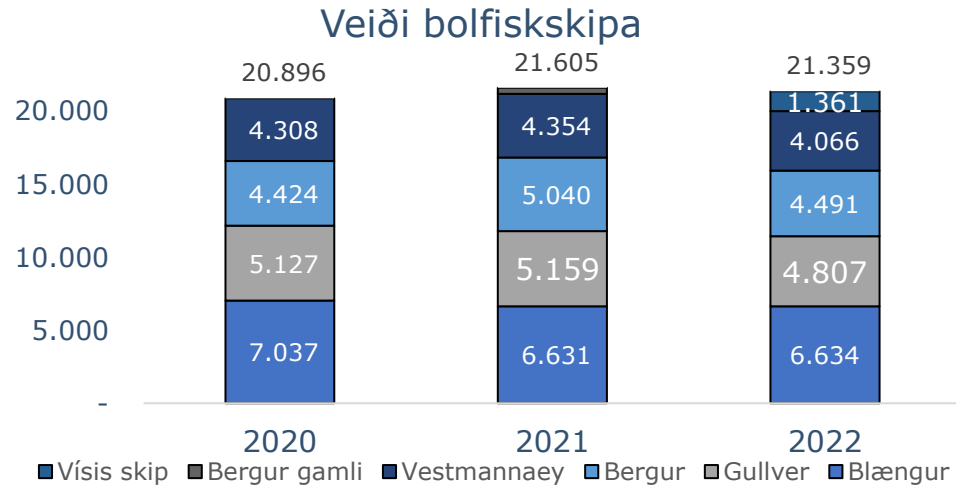


## Staða aflheimilda 01.01.2023



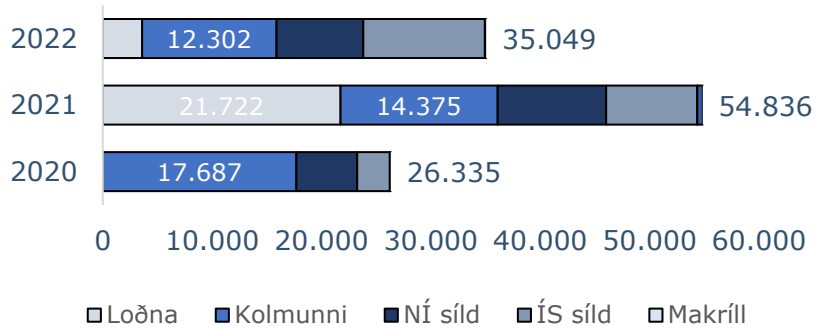


# Bolfiskafli 2022 (tonn)

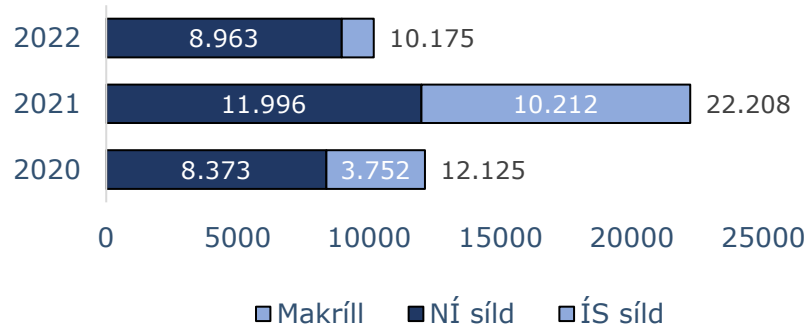


# Landvinnsla 4F (tonn)

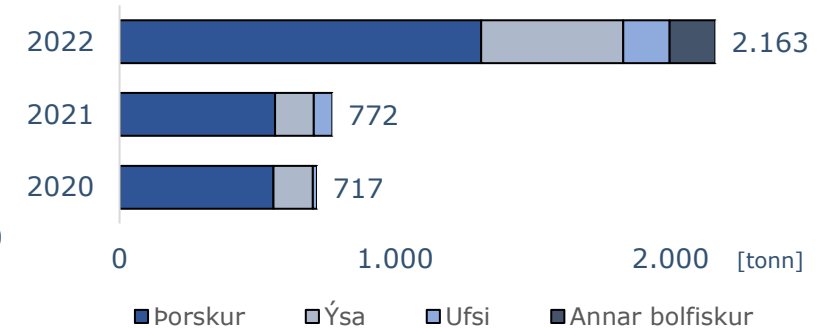
## Móttaka fiskmjölsverksmiðja



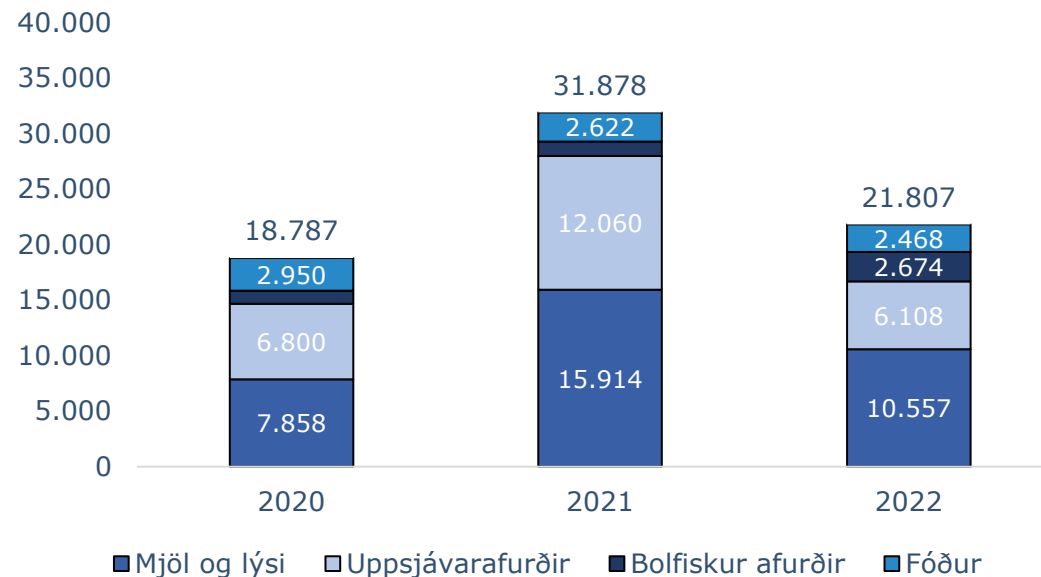
## Móttaka uppsjávarfrystingar



## Móttaka bolfisks

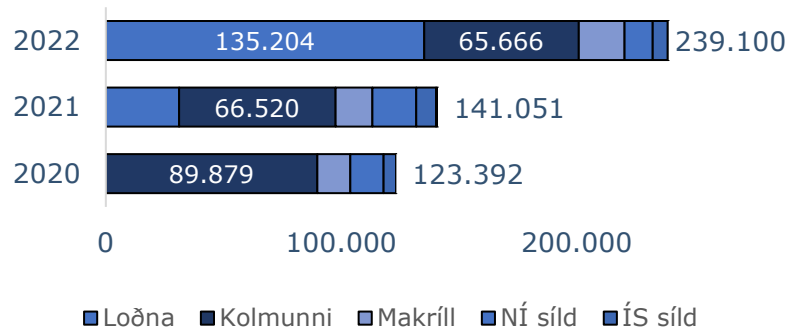


## Framleiðsla afurða

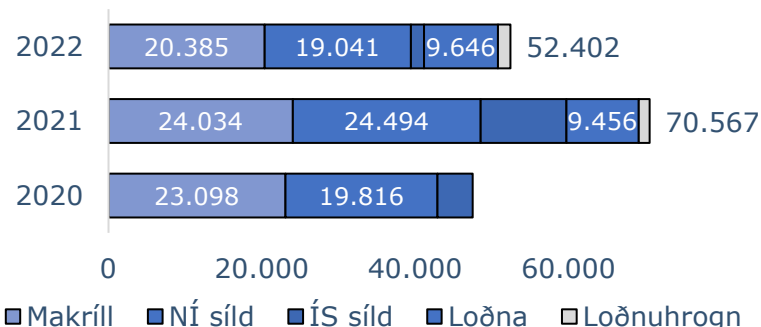


# Landvinnsla 2022 (tonn)

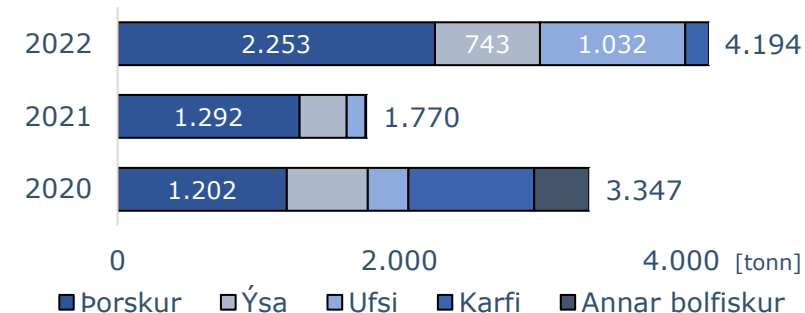
## Móttaka fiskmjölsverksmiðja



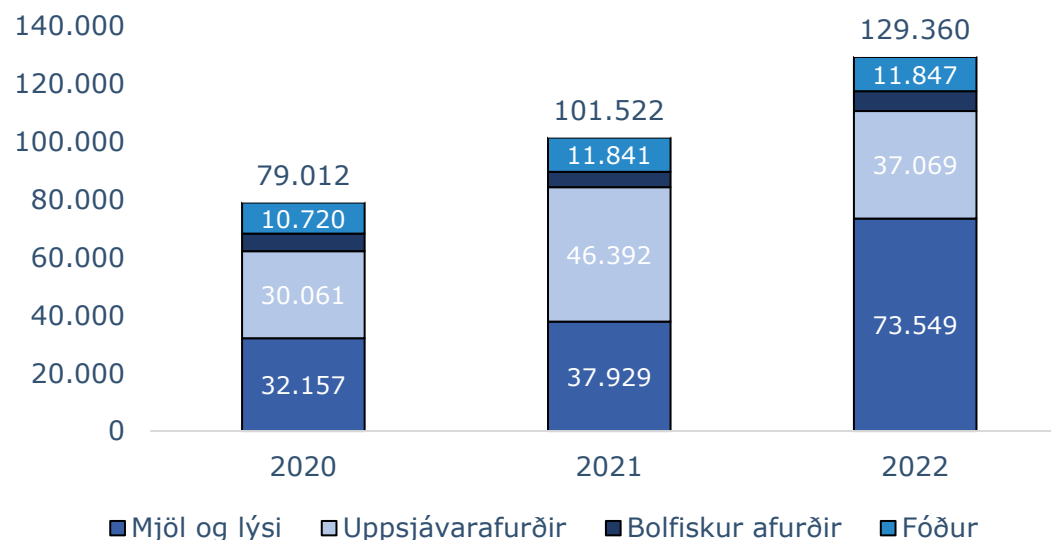
## Móttaka uppsjávarfrystingar



## Móttaka bolfisks



## Framleiðsla afurða






# Rekstur



# Rekstur 4F

<b>Rekstrarreikningur</b> (þús. USD)	<b>4F 2022</b>	<b>4F 2021</b>	<b>Breyting</b>
<b>Rekstrartekjur</b>			
Rekstrartekjur	63.201	65.754	(2.553)
	63.201	65.754	(2.553)
<b>Rekstrargjöld</b>			
Kostnaðarverð seldra vara	23.473	21.941	1.532
Laun, aflahlutir og annar starfsmannakostnaður	16.684	15.269	1.415
Annar rekstrarkostnaður	2.483	3.618	(1.135)
	42.640	40.827	1.813
<b>EBITDA</b>	20.561	24.926	(4.365)
Afskriftir	5.255	2.928	2.327
<b>Rekstrarhagnaður</b>	15.306	21.999	(6.693)
<b>Fjármunatekjur og (fjármagnsgjöld)</b>	(4.528)	1.356	(5.884)
Áhrif af rekstri hlutdeildarféлага	1.680	(35)	1.715
Hagnaður af afhendingu dótturfélags			
<b>Hagnaður fyrir skatta</b>	12.458	23.320	(10.862)
Tekjuskattur	(1.624)	(5.901)	4.277
Hagnaður af áframhaldandi starfsemi	10.834	17.418	(6.584)
Söluhagnaður fastafjármuna	2.239		2.239
<b>Hagnaður tímabils</b>	13.073	17.418	(4.345)



# Rekstur 2022

## Rekstrarreikningur

(þús. USD)

### Rekstrartekjur

	2022	2021	Breyting
Rekstrartekjur	310.113	237.153	72.960
	310.113	237.153	72.960

### Rekstrargjöld

Kostnaðarverð seldra vara	132.016	87.764	44.252
Laun, aflahlutir og annar starfsmannakostnaður	64.829	56.896	7.933
Annar rekstrarkostnaður	8.634	7.857	777
	205.479	152.517	52.962

### EBITDA

	104.634	84.636	19.998
--	---------	--------	--------

Afskriftir	14.234	10.985	3.249
------------	--------	--------	-------

### Rekstrarhagnaður

	90.400	73.651	16.749
--	--------	--------	--------

<b>Fjármunatekjur og (fjármagnsgjöld)</b>	(311)	2.707	(3.018)
---	-------	-------	---------

Áhrif af rekstri hlutdeildarféлага	1.093	3.686	(2.593)
Hagnaður af afhendingu dótturfélags		23.638	(23.638)

<b>Hagnaður fyrir skatta</b>	91.183	103.682	(12.499)
------------------------------	--------	---------	----------

Tekjuskattur	(17.814)	(16.314)	(1500)
--------------	----------	----------	--------

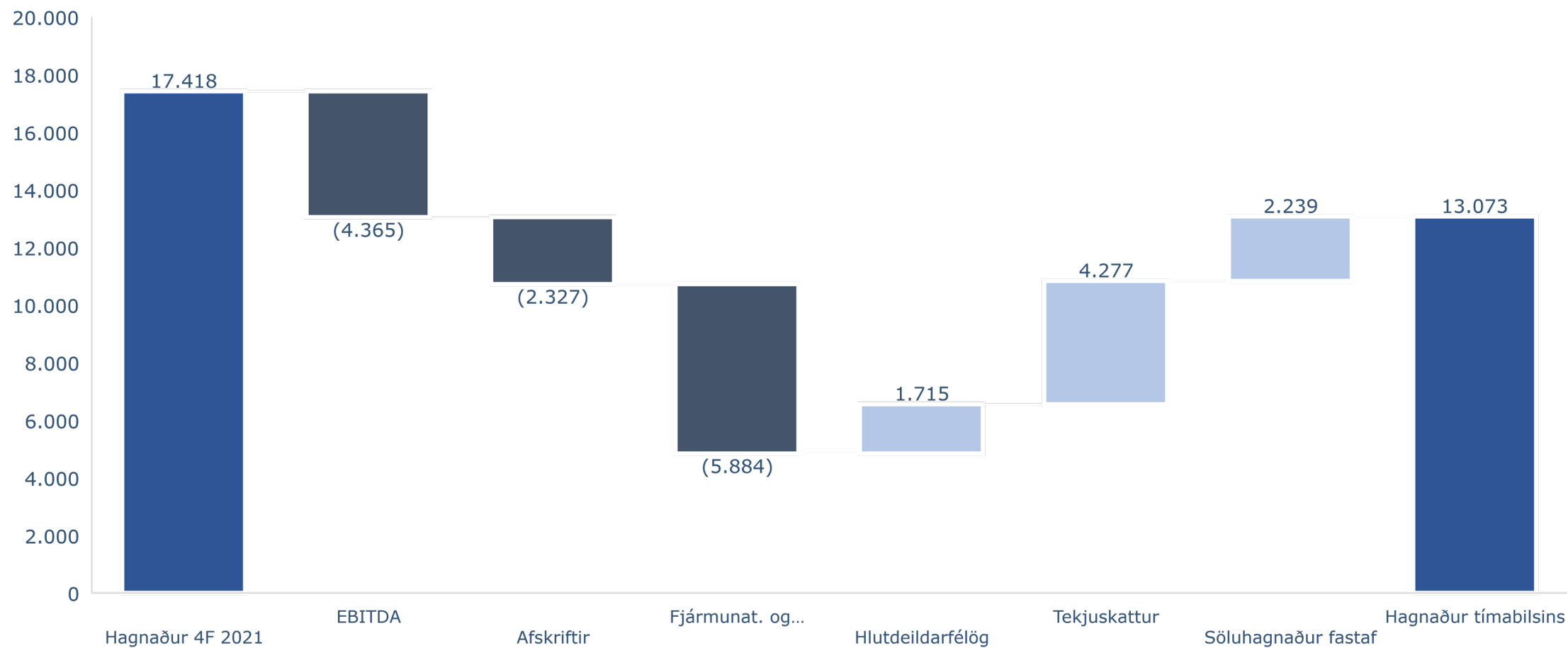
Hagnaður af áframhaldandi starfsemi	73.369	87.368	(13.999)
Söluhagnaður fastafjármuna	2.239		2.239

<b>Hagnaður tímabils</b>	75.607	87.368	(11.761)
--------------------------	--------	--------	----------

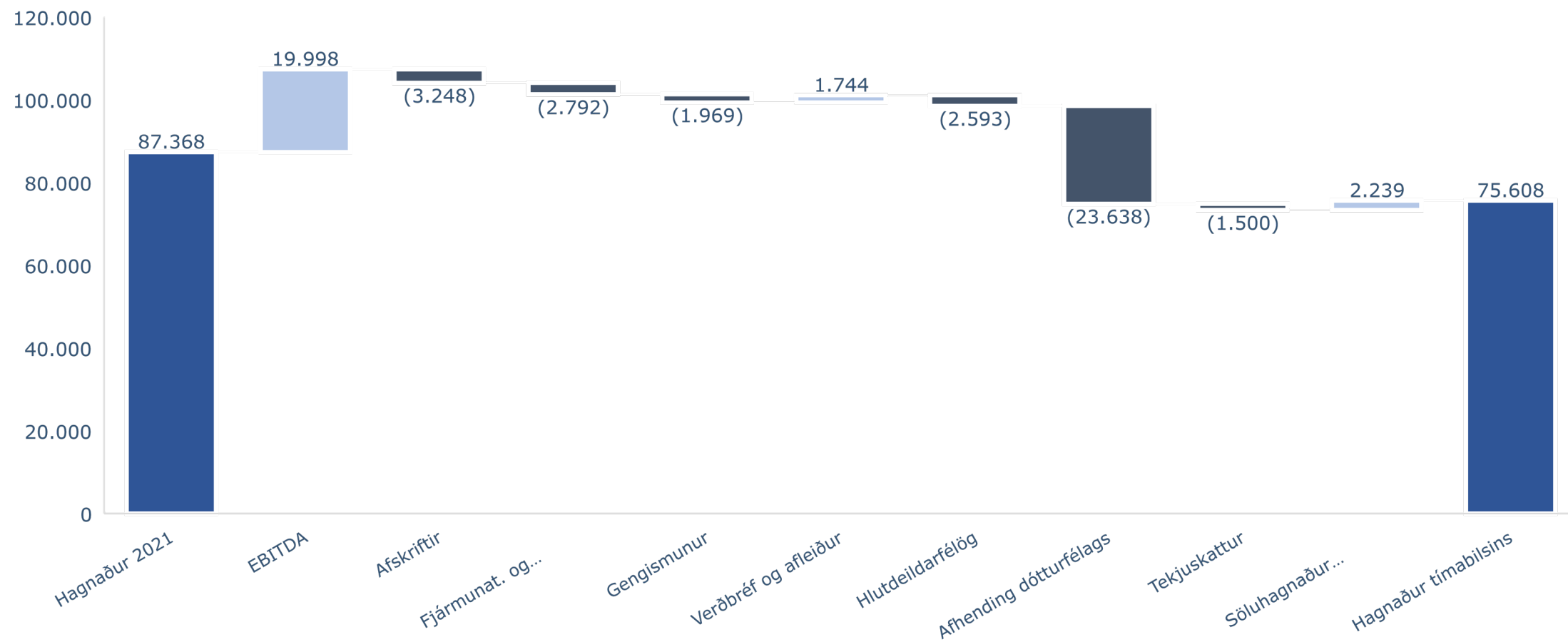




# Hagnaðarbrú 4F (þús. usd)



# Hagnaðarbrú 2022 (þús. usd)



# Starfspáttayfirlit

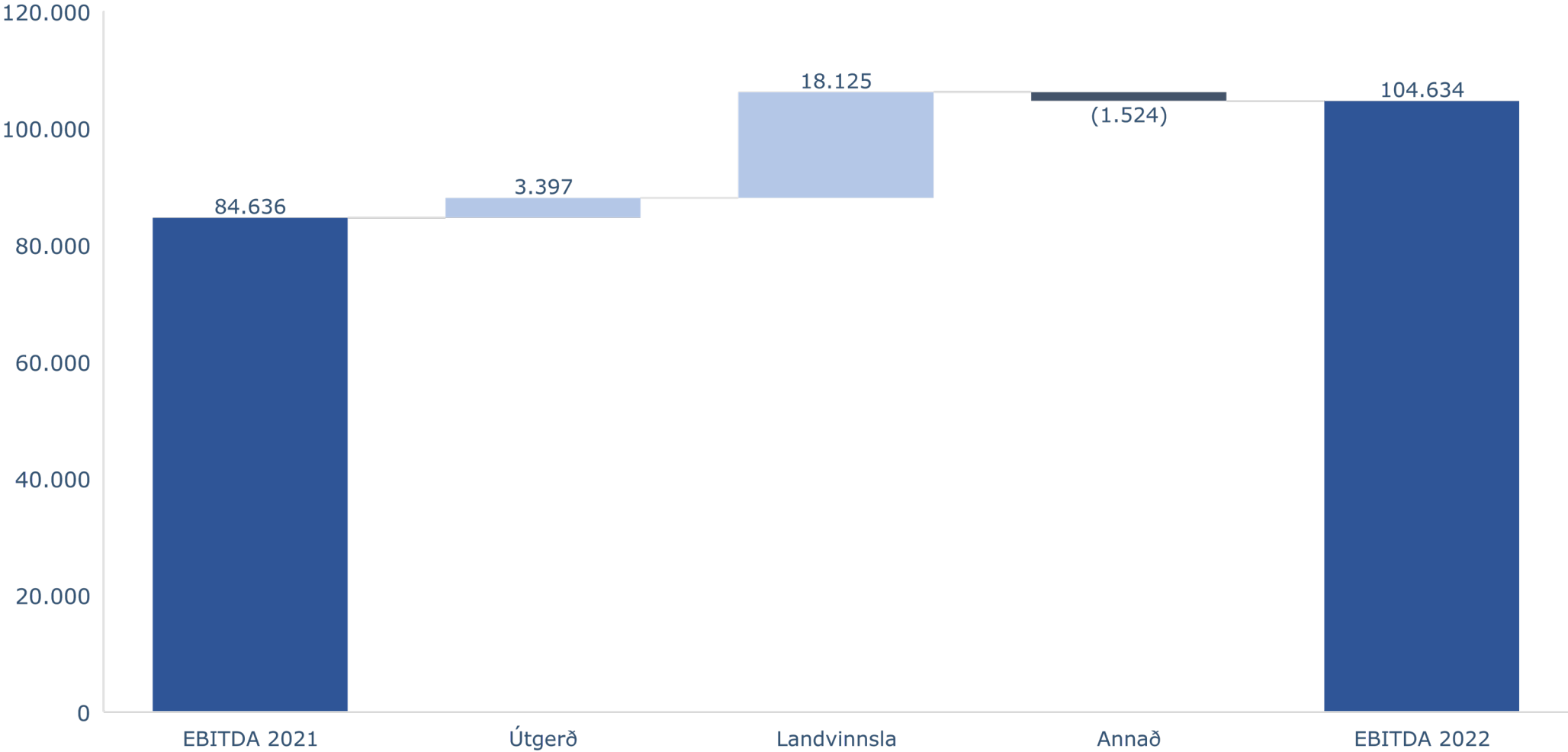
01.01.2022 – 31.12.2022

(þús. USD)


	Útgerð	Landvinnsla	Annað	Eigin afli	Jöfnunarfærslur	Samtals
Seldar vörur	132.797	243.318	27.541	-72.121	-21.437	310.098
Kostnaðarverð seldra vara	47.958	152.525	25.087	-72.121	-21.434	132.015
Laun	43.333	17.163	4.334			64.830
Annar rekstrarkostnaður	1.607	2.820	4.210		-3	8.634
<b>Rekstrarhagnaður fyrir afskriftir</b>	<b>39.900</b>	<b>70.810</b>	<b>-6.075</b>	<b>0</b>	<b>0</b>	<b>104.634</b>
Afskriftir	-9.165	-4.746	-324			-14.235
Fjármunatekjur og (fjármagnsgjöld)						-311
Áhrif af rekstri hlutdeildarféлага						1.093
Hagnaður af sölu hlutdeildarfélags						
Tekjuskattur						-17.814
Hagnaður af áframhaldandi starfsemi						73.369
Söluhagnaður fastafjármuna						2.239
<b>Hagnaður tímabils</b>						<b>75.607</b>



# EBITDA brú 2022 (þús. usd)



# Efnahagur



# Eignir 31. des 2022

## Eignir

(þús. USD)

	31.12.2022	31.12.2021	Breyting
<b>Fastafjármunir</b>			
<b>Óefnislegar eignir</b>			
Fiskveiðiheimildir	494.110	271.350	222.760
	494.110	271.350	222.760
<b>Rekstrarfjármunir</b>			
Varanlegir rekstrarfjármunir	219.235	163.261	55.974
Fastafjármunir í smíðum	15.406	19.038	(3.632)
Leiguréttindi	2.803	1.090	1.713
	237.445	183.389	54.056
<b>Fjárfestingar</b>			
Eignarhlutar í hlutdeildarfélögum	139.191	14.812	124.379
Eignarhlutar í öðrum félögum	2.449	2.801	(352)
Skuldabréfaeign	75	94	(19)
	141.715	17.707	124.008
<b>Fastafjármunir samtals</b>	<b>873.270</b>	<b>472.446</b>	<b>400.824</b>

## Eignir

(þús. USD)

	31.12.2022	31.12.2021	Breyting
<b>Veltufjármunir</b>			
Skuldabréfaeign	116		116
Birgðir	58.938	32.388	26.550
Viðskiptakröfur	38.996	43.467	(4.471)
Aðrar skammtímakröfur	9.630	4.431	5.199
Handbært fé	77.290	79.856	(2.566)
	184.970	160.142	24.828
Fastafjármunir sem haldið er til sölu	1.535	1.568	(33)
<b>Veltufjármunir samtals</b>	<b>186.504</b>	<b>161.710</b>	<b>24.794</b>
<b>Eignir samtals</b>	<b>1.059.775</b>	<b>634.156</b>	<b>425.619</b>



# Eigið fé og skuldir 31. des 2022

## Eigið fé og skuldir

(þús. USD)

	31.12.2022	31.12.2021	Breyting
<b>Eigið fé</b>	585.259	422.521	162.738
<b>Skuldir</b>			
<b>Langtímaskuldir og skuldbindingar:</b>			
Skuldir við lánastofnanir	217.769	113.654	104.115
Leiguskuldbinding	1.516		1.516
Tekjuskattsskuldbinding	100.753	53.275	47.478
	<u>320.038</u>	<u>166.930</u>	<u>153.108</u>
<b>Skammtímaskuldir</b>			
Skuldir við lánastofnanir	39.852	1.218	38.634
Næsta árs afborganir af langtímal.	68.006	8.383	59.623
Reiknaðir skattar ársins	14.301	11.150	3.151
Viðskiptaskuldir	18.891	12.453	6.438
Aðrar skammtímaskuldir	10.144	9.048	1.096
Skuldir við tengd félög	3.283	2.454	829
	<u>154.477</u>	<u>44.704</u>	<u>109.773</u>
	<u>474.516</u>	<u>211.634</u>	<u>262.882</u>
<b>Skuldir samtals</b>			
	1.059.775	634.156	425.619
<b>Eigið fé og skuldir samtals</b>			

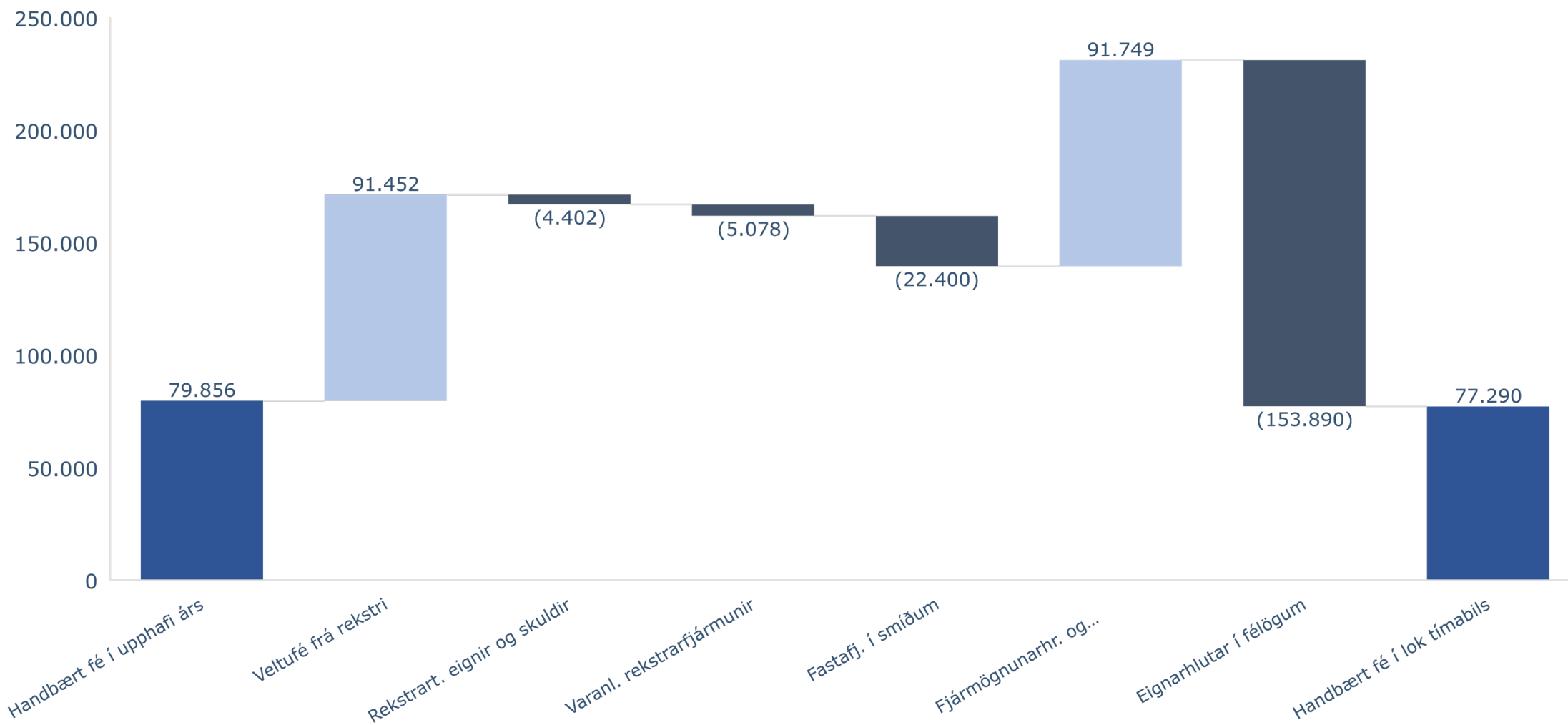




# Sjóðstreymi



# Sjóðstreymi 2022 (þús. usd)





Staða og horfur



# Uppsjávarmarkaðir

## Makrill

- Birgðir um áramót meiri en undanfarin ár
- Hægðist á sölum inn á Úkraínu síðustu mánuði ársins
- Meira selt til Asíu og V-Evrópu

## Síld

- Sala á síld hefur gengið vel
- Eftirspurn er á okkar helstu síldarmörkuðum
- Birgðir eru í jafnvægi og að stærstum hluta í afhendingarferli

## Loðna til Austur-Evrópa

- Eftirspurn er góð og salan gengur vel

## Loðna til Asíu

- Framleiðsla gekk vel og byrjað að selja og skipa út vöru
- Markaður er nokkuð góður í Asíu þannig að sala heldur áfram næstu mánuðina

## Loðnuhrogn

- Framleiðsla hafin á loðnuhrognum og gengur vel
- Sala mun hefjast af krafti í lok vertíðar
- Til birgðir frá síðasta ári sem er verið að selja





# Markaðir

## Mjöl og Lýsi

- Markaðir voru sterkir út árið og 2023 byrjar vel
- Útlit er fyrir góða markaði næstu mánuðina en framboð er heldur meira
- Lýsi hefur hækkað síðustu mánuði þar sem minna hefur komið frá S-Ameríku til fóðurgerðar

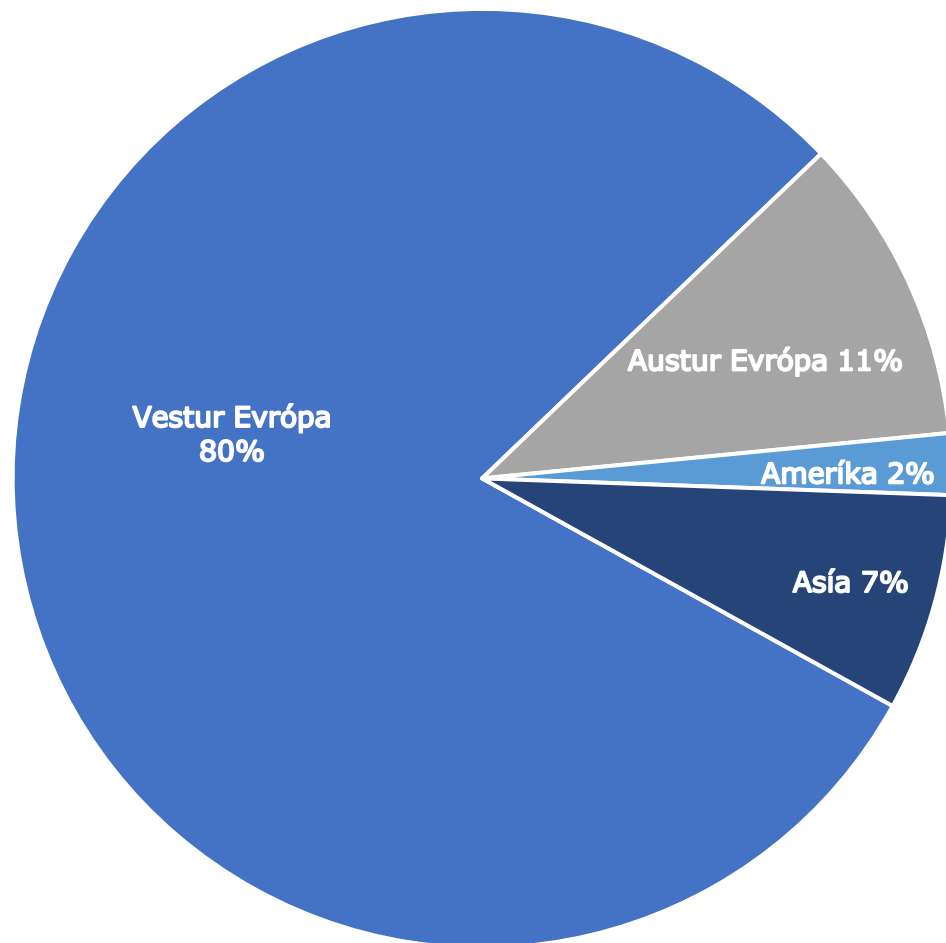
## Bolfiskur

- Í lok síðasta árs hægði á eftirspurn og sölu sjófrystra afurða og verð hafa heldur lækkað
- Verð hafa aðeins lækkað í Asíu á grálúðu og karfa, eftir miklar hækkanir á síðasta ári
- Sala á landunnum afurðum gengur vel, bæði ferskt og frosið. Sérstaklega er góð eftirspurn eftir þorskafurðum
- Saltfiskmarkaðir eru sterkir um þessr mundir

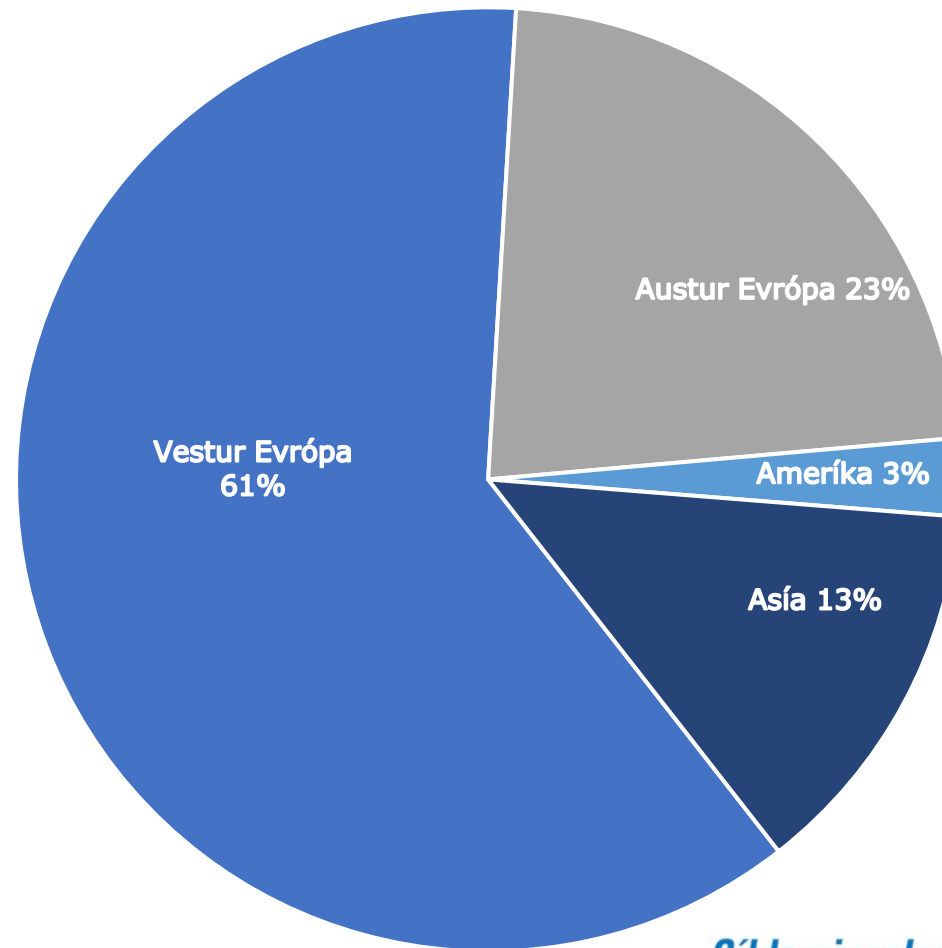


# Sölur afurða eftir markaðssvæðum

2022



2021



# Staðan og framhaldið

- Loðnuvertíðin hefur verið rússíbanareið eins og oft áður, kvótar minnkaðir og kvótar auknir
- Hrognavertíð er í fullum gangi núna en loðnuveiðar hafa gengið með besta móti og afurðaframleiðsla hefur gengið vel
- Má búast við því að mikið verði framleitt af loðnuhrognum á Íslandi en ljóst að markaðirnir eru háðir magni
- Kolmunnakvóti ársins er sá stærsti í nokkur ár og munu veiðar hefjast stuttu eftir loðnuvertíð
- Unnið er að endurskipulagningu bolfiskhluta Síldarvinnslunnar og samþættingu Síldarvinnslunnar og Vísis ehf





# Umhverfið

- Nýverið var undirritaður langtímakjarasamningur við sjómenn og stendur atkvæðagreiðsla yfir
- Aðgengi að fjármagni þyngist og vaxtakostnaður er að hækka
- Mikil verðbólga héraendis og í okkar helstu viðskiptalöndum, getur vissulega haft áhrif á verð og eftirspurn eftir okkar afurðum





# Samfélagsskýrsla Síldarvinnslunnar

- Síldarvinnslan gefur nú út samfélagsskýrslu fjórða árið í röð
- Félagið vill með gerð skýrslunnar stuðla að gagnsæi og vönduðum vinnubrögðum
- Kaflaskipting og skipulag skýrslunnar tekur mið af leiðbeiningum frá Nasdaq Ísland kauphöllinni um svokallaða ESG-þætti
- Gögn og útreikningar vegna umhverfislegra þátta dótturfélagsins Vísis eru reiknuð inn miðað við allt árið 2022 þrátt fyrir að kaupin á félaginu hafi átt sér stað undir lok árs



# Nokkrir af áföngum ársins á sviði samfélags- og umhverfismála



Á sjávarútvegsráðstefnunni Sjávarútvegur 2022 í nóvember veitti SFS Síldarvinnslunni viðurkenningu fyrir samfélagsverkefni og umhverfisvernd. Svandís Svavarsdóttir matvælaráðherra afhenti viðurkenninguna.



Á árinu 2022 hófu Síldarvinnslan og Samvinnufélag útgerðarmanna í Neskaupstað (SÚN) samstarf með það fyrir augum að fjölga íbúðum í Neskaupstað.



Minningareitur á grunni gömlu fiskimjölsverksmiðjunnar í Neskaupstað var vígður við hátíðlega athöfn í ágúst 2022 en hann er helgaður þeim sem látist hafa í störfum hjá fyrirtækinu.



Síldarvinnslan og dótturfélög styrktu á árinu við ýmis konar samfélagsverkefni. Eitt af þeim var Sjávarútvegsskóli unga fólksins.



# Samfélagsspor 2020-2022

## Samfélagsspor 2020–2022\*

Í milljónum króna

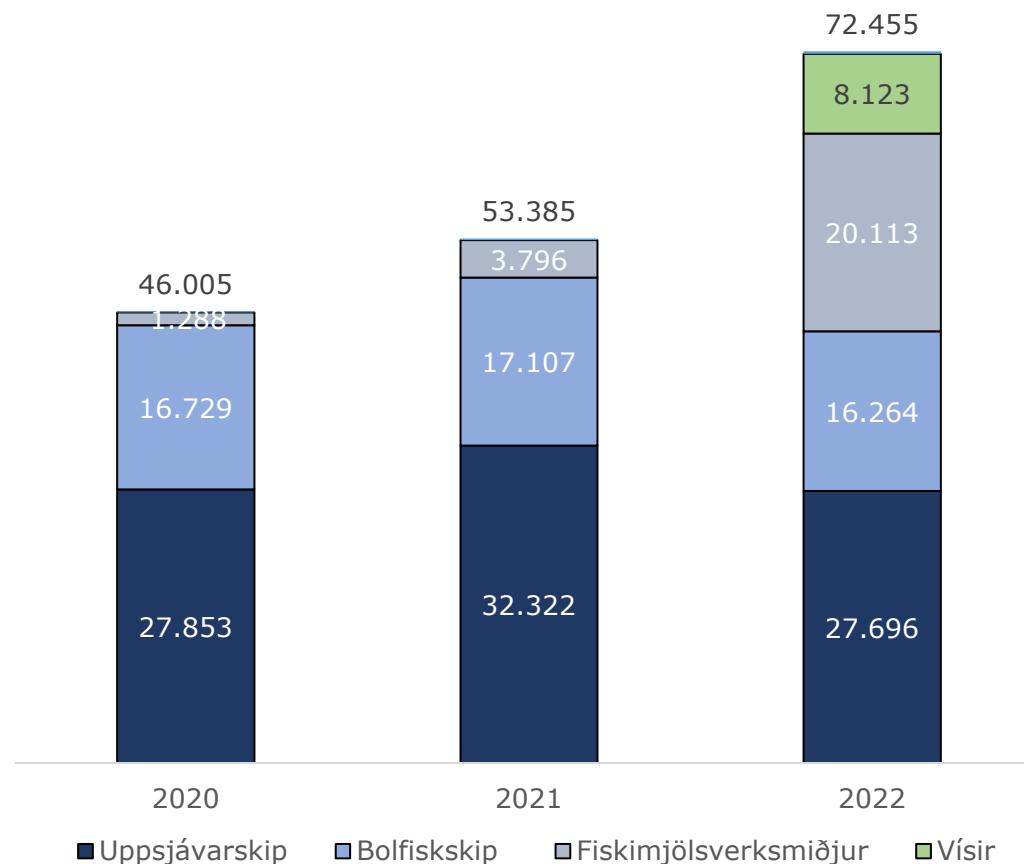
Heiti	Flokkur	2022	2021	2020
Tekjuskattur	Greiddir skattar og gjöld	1.728	1.147	1.119
Kolefnisgjald	Greiddir skattar og gjöld	306	224	189
Veiðigjald	Greiddir skattar og gjöld	959	532	294
Gjöld til hafnarsjóða	Greiddir skattar og gjöld	413	238	210
Tryggingagjald	Greiddir skattar og gjöld	743	417	355
Mótframlag í lífeyrissjóð	Greiddir skattar og gjöld	1.128	612	521
Önnur gjöld	Greiddir skattar og gjöld	341	176	143
<b>Samtals</b>	<b>Greiddir skattar og gjöld</b>	<b>5.618</b>	<b>3.346</b>	<b>2.831</b>
Fjármagnstekjuskattur	Innheimtir skattar	782	1.384	411
Staðgreiðsla	Innheimtir skattar	3.201	1.923	1.524
<b>Samtals</b>	<b>Innheimtir skattar</b>	<b>3.983</b>	<b>3.307</b>	<b>1.935</b>
<b>Samtals</b>	<b>Heild</b>	<b>9.601</b>	<b>6.653</b>	<b>4.766</b>

Í útreikningi samfélagsspors er dótturfélagið Vísir tekið með allt árið 2022.

# Kolefnisspor

- Á árinu 2022 jókst kolefnisspor samstæðunnar talsvert
- Tveir þættir skýra þessu aukningu. Annarsvegar skerðing á afhendingu rafmagns frá Landsvirkjun og hinsvegar aukin umsvif vegna kaupanna á Vísi
- Skerðingin olli því að olíunotkun í fiskimjölsmiðjum félagsins jóks umtalsvert á árinu
- Olíueyðsla uppsjárskipa á hvert veitt tonn dróst saman á árinu sem voru jákvæð tíðindi

Kolefnislosun umfang 1 (t CO<sub>2</sub>-íg)







# Spurningar og Svör

# Fyrirvari

Fjárfestakynning þessi er útbúin af Síldarvinnslunni hf. Upplýsingarnar og gögn í kynningunni byggja á heimildum sem Síldarvinnslan telur áreiðanleg á hverjum tíma. Síldarvinnslan ábyrgist ekki að upplýsingar og gögn sem birtast í kynningu þessari séu að öllu leyti rétt eða tæmandi. Staðhæfingar í kynningunni kunna að byggja á mati og áætlunum stjórnenda félagsins sem hafa ekki verið sannreynðar.

Rekstrarumhverfi sjávarútvegsfyrirtækja er síbreytilegt. Af hálfu Síldarvinnslunnar er engin trygging eða ábyrgð veitt fyrir því að þær spár eða fyrirætlanir sem lýst er í fjárfestakynningunni gangi eftir. Hvers konar yfirlýsingar í fjárfestakynningu þessari sem vísa til áætlaðrar eða væntrar framtíðarafkomu eða starfsemi í framtíðinni eru lýsingar á framtíðarhorfum og háðar ýmsum óvissu- og áhættuþáttum sem gætu leitt til þess að raunveruleg útkoma getur orðið mjög ólík þeirri þróun sem búist var við í veigamiklum atriðum.

Kynningunni er eingöngu ætlað að hafa upplýsingagildi og felur á engan hátt í sér og skal ekki teljast vera tilboð eða ráðlegging um kaup eða sölu fjármálagerna félagsins. Móttakandi kynningar er einn ábyrgur fyrir hvers konar fjárfestingarákvörðunum sem hann kann að taka á grundvelli þessarar kynningar.

Upplýsingarnar í fjárfestakynningu þessari kunna að breytast, vera endurskoðaðar, uppfærðar eða endurútgefnar og kunna því að breytast töluvert. Félagið er ekki skuldbundið til að uppfæra eða viðhalda upplýsingunum í fjárfestakynningu þessari nema það sé skylt lögum samkvæmt.

Með móttöku kynningar þessarar staðfestir viðkomandi að hann sé bundinn framangreindum fyrirvörum og takmörkunum.