



VILVI GROUP VEIKLOS REZULTATAI

2026 m. 3 mėn.



TURINYS

1. SVARBIAUSI ĮVYKIAI PER 2026 METŲ 3 MĖNESIUS
2. PAGRINDINIAI FINANSINIAI RODIKLIAI
3. PARDAVIMŲ PAJAMOS PAGAL RINKAS
4. PARDAVIMŲ PAJAMOS PAGAL SEGMENTUS
5. KONSOLIDUOTA FINANSINĖS BŪKLĖS ATASKAITA
6. KONSOLIDUOTA PELNO (NUOSTOLIŲ) ATASKAITA
7. KONSOLIDUOTA PINIGŲ SRAUTŲ ATASKAITA
8. APIE VILVI GROUP
9. VILVI GROUP STRUKTŪRA
10. VALDYMO ORGANAI
11. TRUMPA VILVI GROUP ISTORIJA
12. AKCIJŲ KAINOS POKYTIS. PAGRINDINIAI BENDROVĖS AKCININKAI
13. KONTAKTAI

1. Svarbiausi įvykiai per 2026 metų 3 mėnesius

Vilvi Group pradėjo komercinę sūrių gamybą Latvijoje.

Naujoje sūrinėje Latvijoje, Bauskėje, VILVI Group priklausančios įmonės „Baltic Dairy Board“ teritorijoje sėkmingai užbaigus statybas, įrangos diegimą ir atlikus būtinus bandymus, pradėta nuolatinė sūrio gamyba.

Įsibėgėjus komercinei veiklai naujoje gamykloje bus sukurta daugiau nei 100 darbo vietų, o planuojamos sūrių gamybos apimtys sieks 18 tūkst. tonų per metus. Ši produkcija bus eksportuojama į daugiau nei 40 pasaulio šalių.



SIA „Baltic Dairy Board“ sūrių gamykla pateko į konkurso „Latvijos statybos apdovanojimai 2025“ finalą.

Gamykla kategorijoje „Gamybinis objektas, pramoninis pastatas“ pelnė garbingą III vietą. Konkurse dalyvavo net 130 projektų iš visos Latvijos, todėl šis įvertinimas yra reikšmingas visai projekto komandai ir dar kartą patvirtina aukštą įgyvendinto projekto kokybę.

2026 m. sausio 16 d. AB „Vilkyškių pieninė“ užbaigė UAB „Marijampolės pieno konservai“ akcijų įsigijimo sandorį. Įsigyta 100 proc. bendrovės akcijų.

Tai viena didžiausių ir pajėgiausių pieno perdirbimo įmonių Lietuvoje ir vienintelis pieno konservų gamintojas Baltijos šalyse. UAB „Marijampolės pieno konservai“ valdo dvi gamyklas: Marijampolės gamyklą, kurioje gaminami pieno konservai ir sviestas, bei Kalvarijos gamyklą, kurioje gaminami įvairių rūšių pieno milteliai.

Perėmus UAB „Marijampolės pieno konservai“ akcijas, pagrindinės bendrovės veiklos kryptys nesikeitė – įmonė ir toliau gamina pieno konservus ir pieno miltelius. Bendrovė yra sistemingai integruojama į VILVI Group struktūrą, siekiant efektyviai išnaudoti grupės masto ekonomiją ir operacines sinergijas. Taip pat planuojama pilnai įveikinti didžiausią sviesto gamybos liniją Baltijos regione.



VILVI Group dalyvavo „Gulfood“ – didžiausioje pasaulyje maisto ir gėrimų parodoje



Atsisakome skaidrių plastikinių dangtelių VILVI jogurtams



2. Pagrindiniai finansiniai rodikliai

	2024 m. I ketv.	2025 m. I ketv.	2026 m. I ketv.	<i>Pokytis 2026/2025</i>	<i>Pokytis 2025/2024</i>
Pajamos, tūkst. Eur	56,192	71,072	86,970	22.4%	26.5%
EBITDA, tūkst. Eur	6,446	6,031	3,003	-50.2%	-6.4%
EBITDA marža, %	11.5%	8.5%	3.5%	1.1 p.p.	-3 p.p.
Grynasis pelnas (nuostolis), tūkst. Eur	4,923	4,045	5,085	25.7%	-17.8%
Grynojo pelno marža, %	8.8%	5.7%	5.8%	0.1 p.p.	-3.1 p.p.
Pelnas tenkantis vienai akcijai, Eur	0.41	0.34	0.43	26.5%	-17.1%
Grynoji finansinė skola, tūkst. Eur	20,560	43,971	83,427	89.7%	113.9%
Nupirkto bazinių rodiklių pieno kiekis, tonomis	87,544	101,118	155,954	54.2%	15.5%

2026 m. I ketv. konsoliduotos **pajamos** lyginant su praėjusių metų tuo pačiu laikotarpiu padidėjo 22.4 proc. ir sudarė 87.0 mln. Eur.

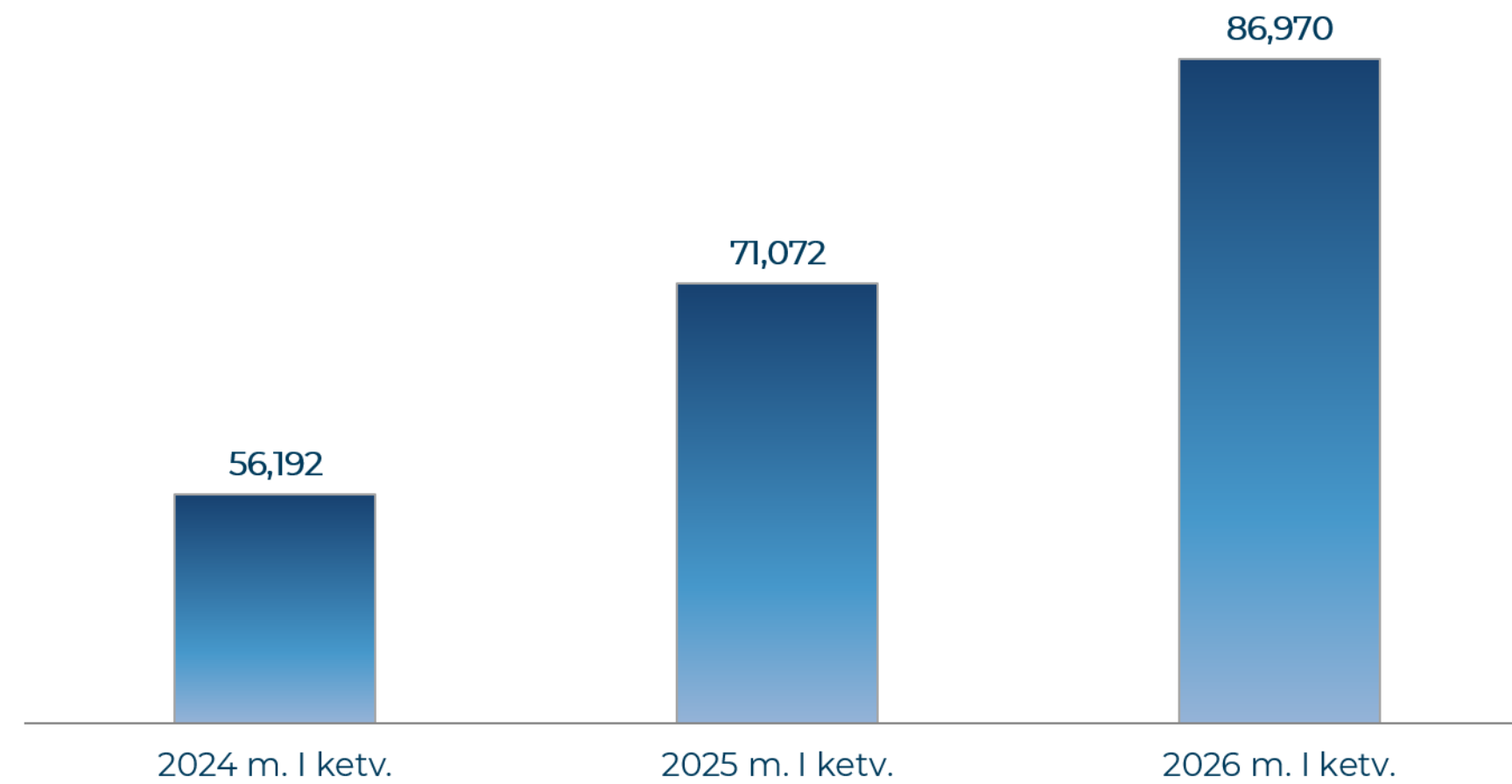
2026 m. I ketv. **EBITDA** siekė 3.0 mln. Eur (lyginant su praėjusių metų 3 mėn. - sumažėjo 50.2%). Į 2026 m. I ketv. EBITDA neįskaičiuotas 5.5 mln. Eur neigiamas prestižas (preliminarius), susijęs su UAB „Marijampolės pieno konservai“ įsigijimu.

Per 2026 m. pirmus tris mėnesius Grupė uždirbo 5.1 mln. Eur **grynojo pelno**, t.y. 25.7% daugiau nei per tą patį laikotarpį 2025 m.

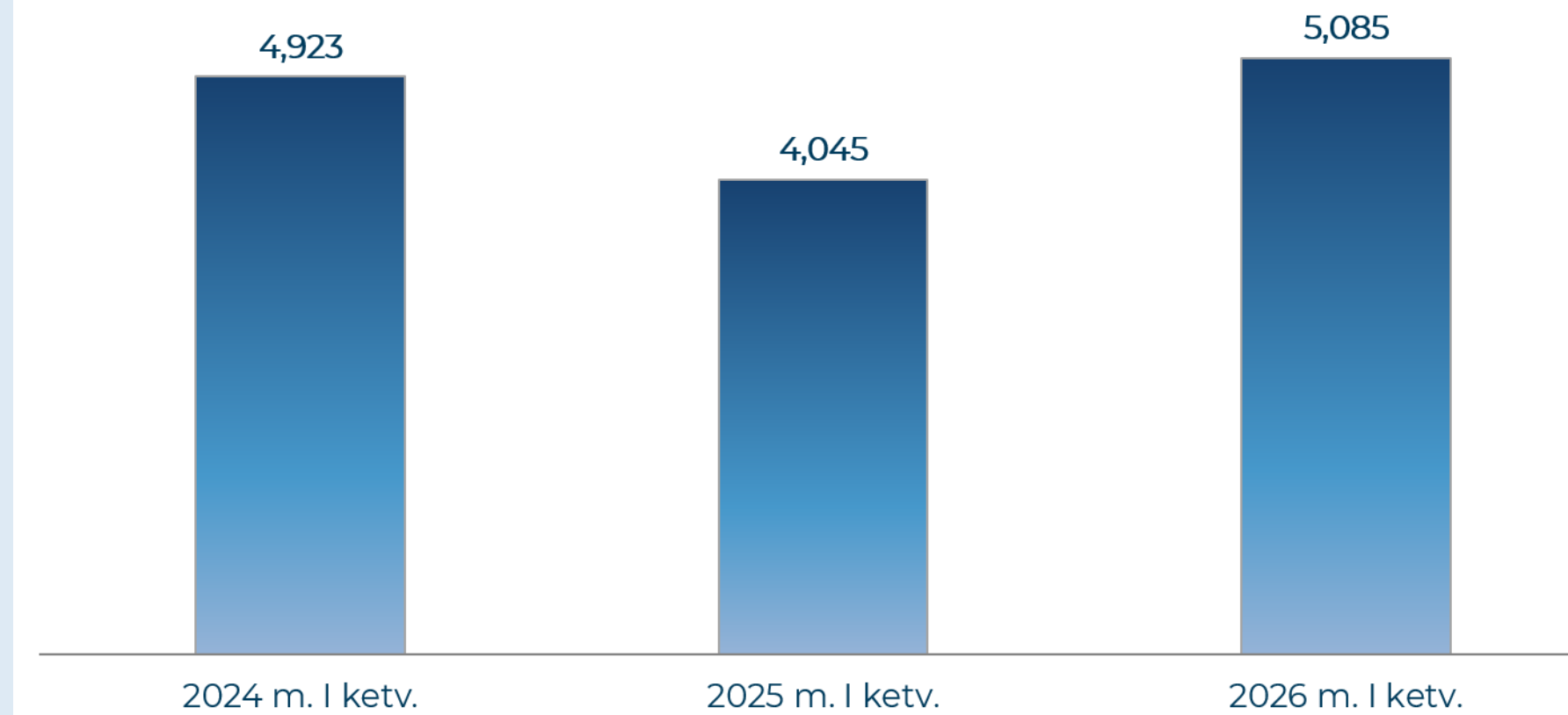
Per 2026 m. 3 mėn. bazinių rodiklių **pieno nupirkta** 156 tūkst. tonų ir tai 54.2% daugiau nei per 2025 m. 3 mėn.

2. Pagrindiniai rodikliai

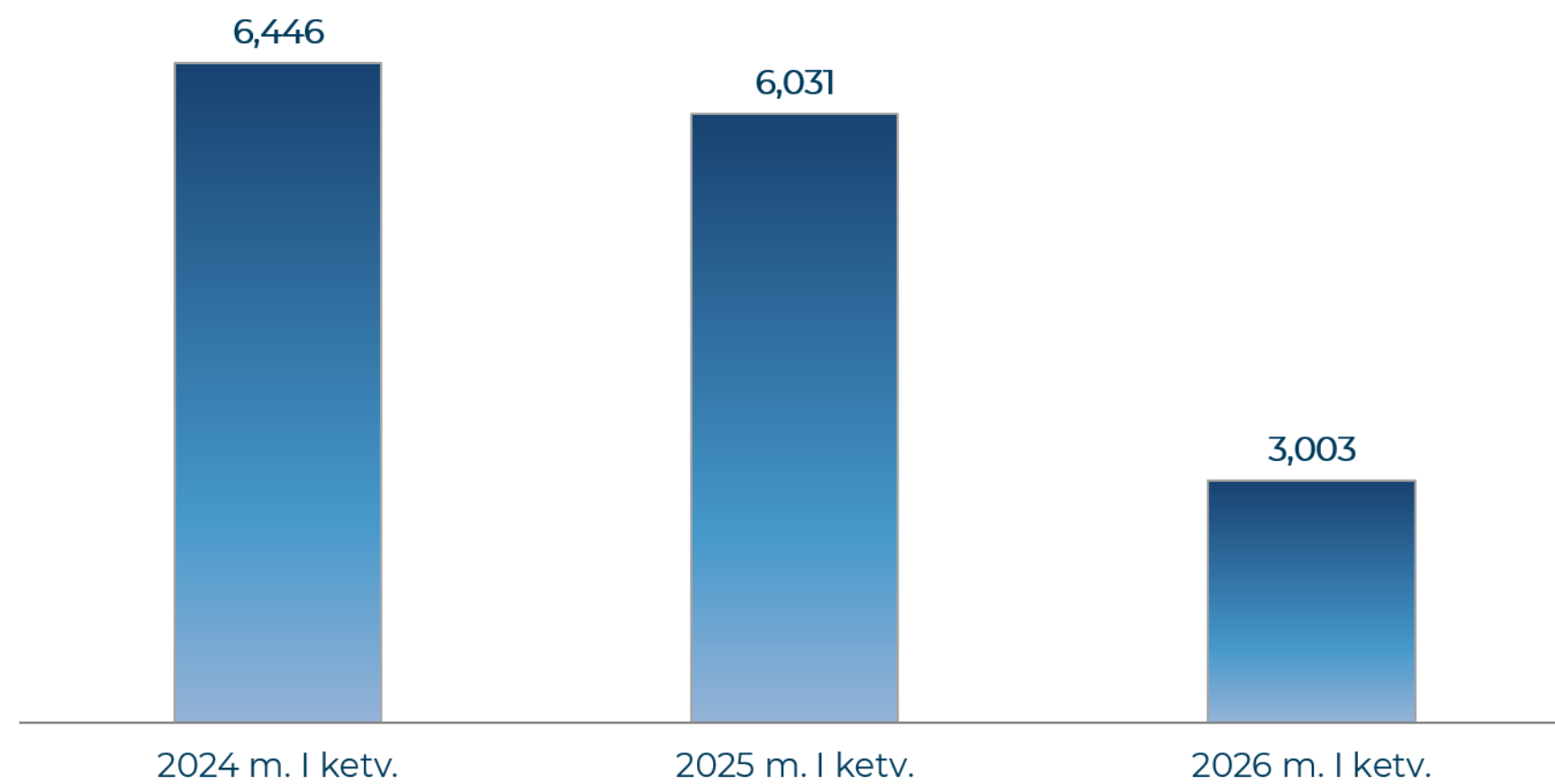
PAJAMOS, TŪKST. EUR



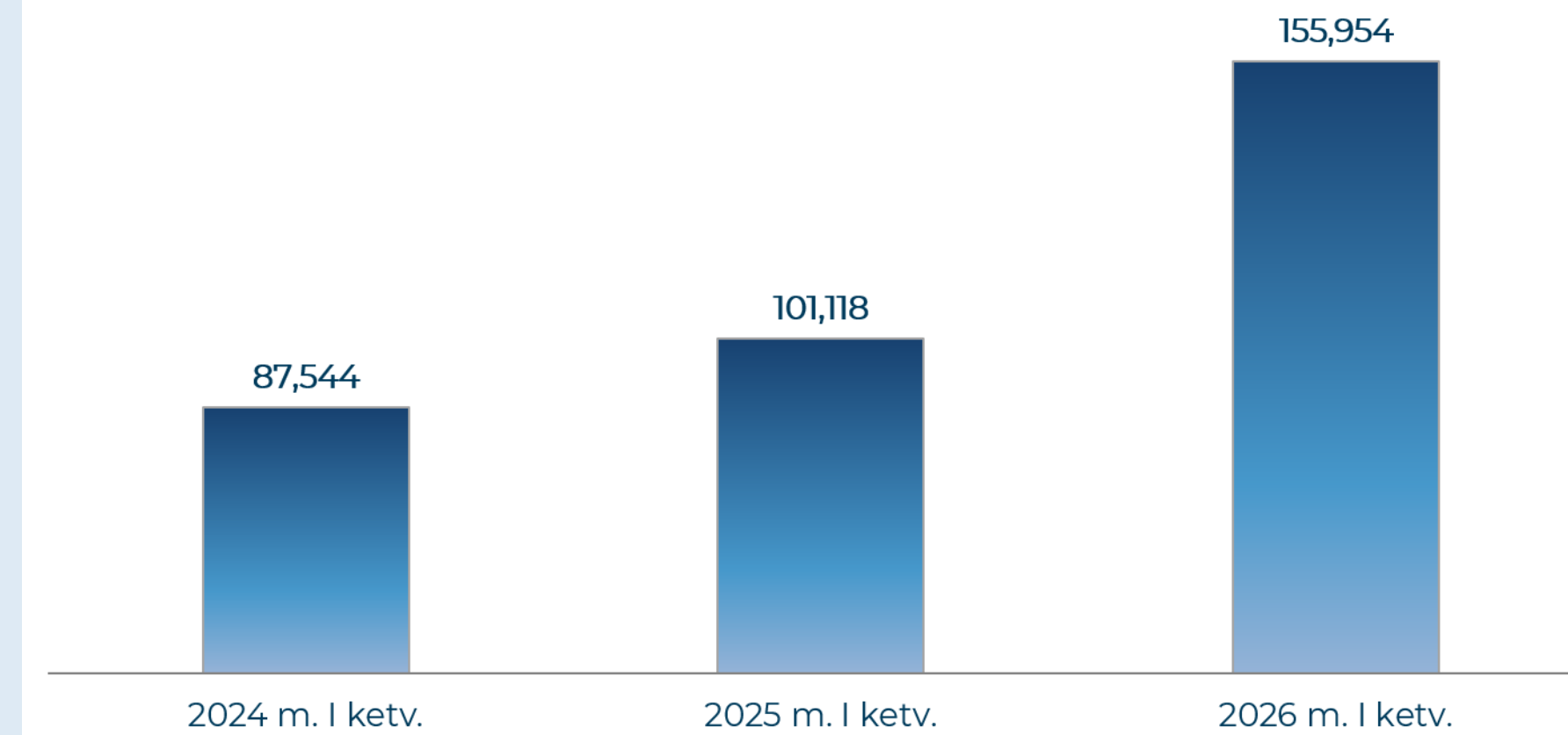
GRYNASIS PELNAS, TŪKST. EUR



EBITDA, TŪKST. EUR

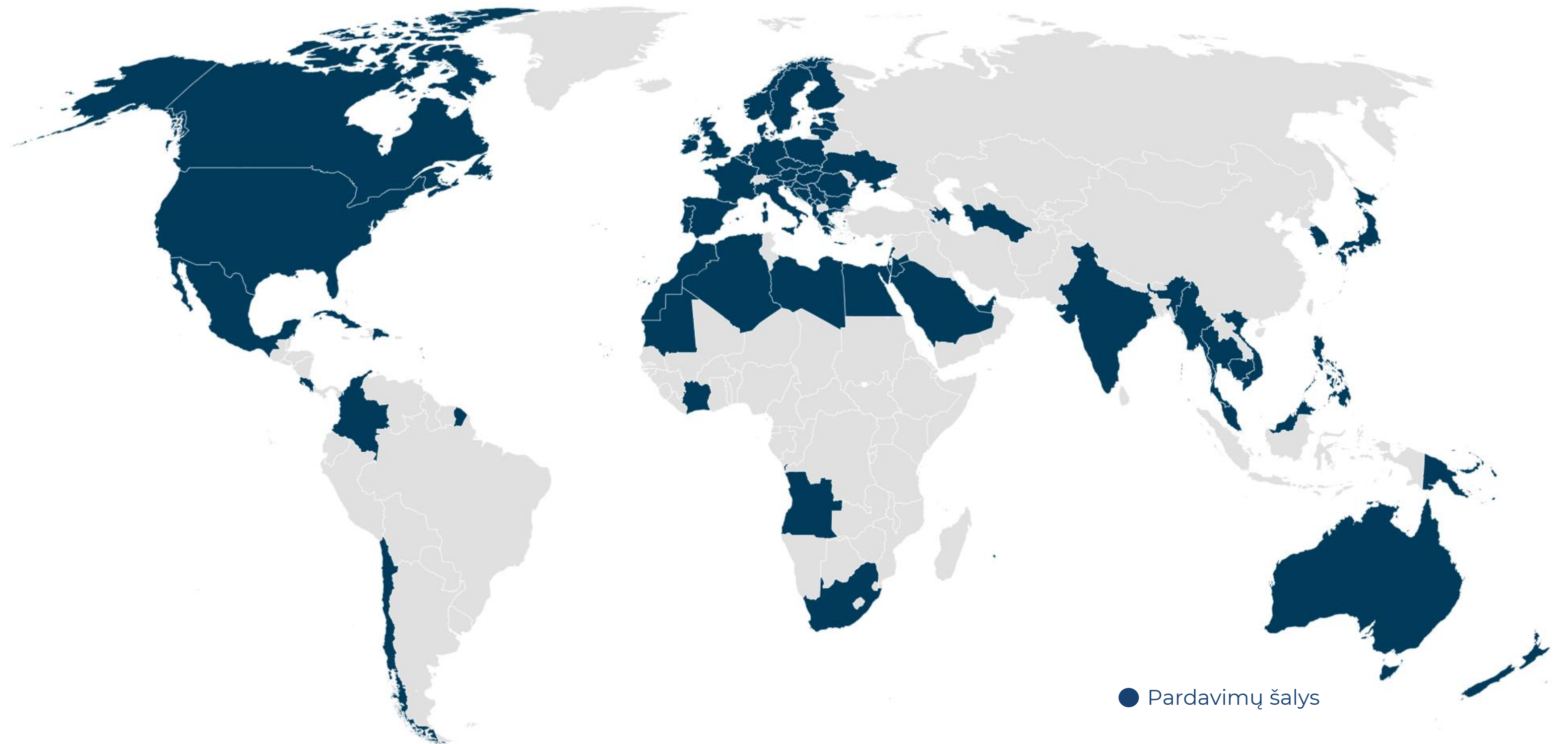
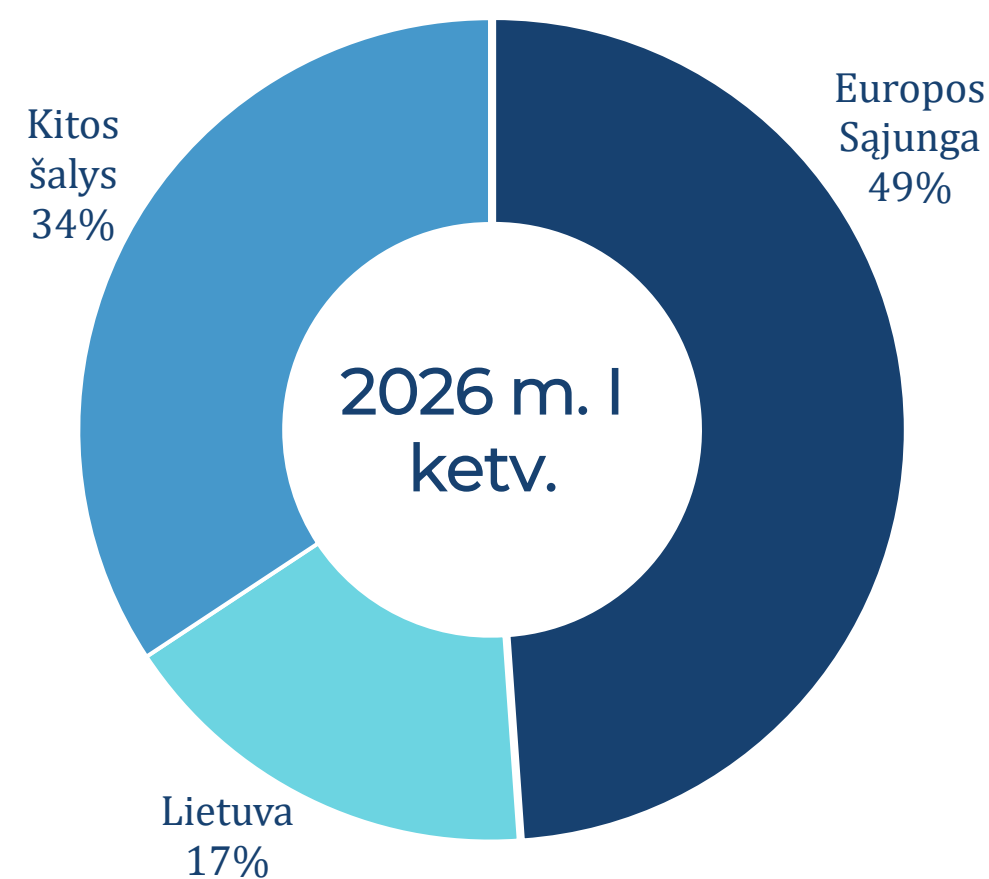
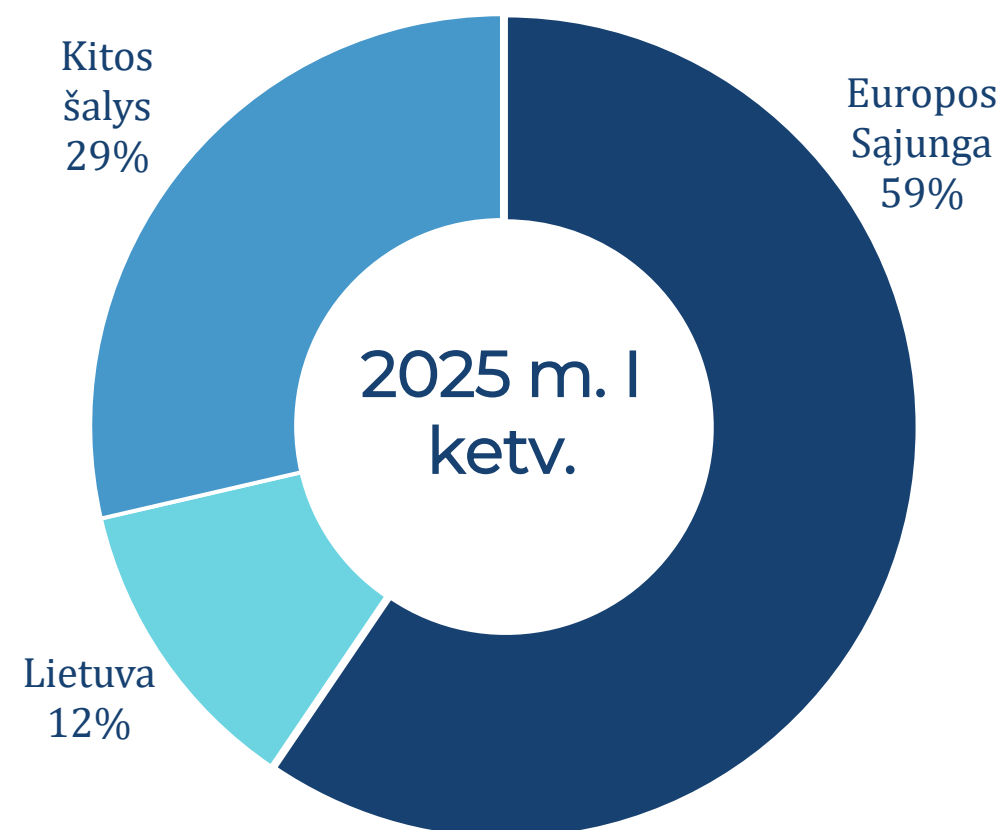


NUPIRKTO BAZINIŲ RODIKLIŲ PIENO KIEKIS, TONOMIS

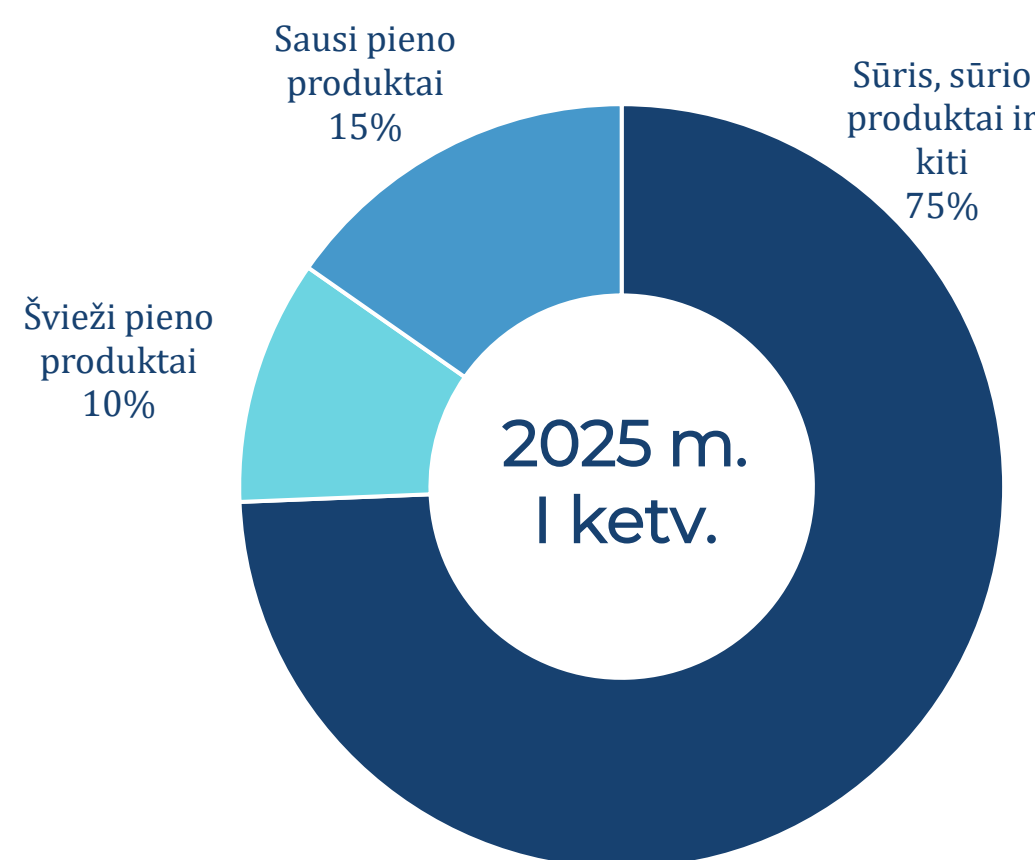


3. Pardavimų pajamos pagal rinkas

tūkst. Eur	2024 m. I ketv.		2025 m. I ketv.		2026 m. I ketv.		<i>Pokytis 2026/2025</i>	<i>Pokytis 2025/2024</i>
Europos Sąjunga	29,767	53%	42,273	59%	42,518	49%	0.6%	42.0%
Lietuva	8,614	15%	8,462	12%	14,633	17%	72.9%	-1.8%
Kitos šalys	17,811	32%	20,337	29%	29,818	34%	46.6%	14.2%
Iš viso pajamų	56,192		71,072		86,970		22.4%	26.5%

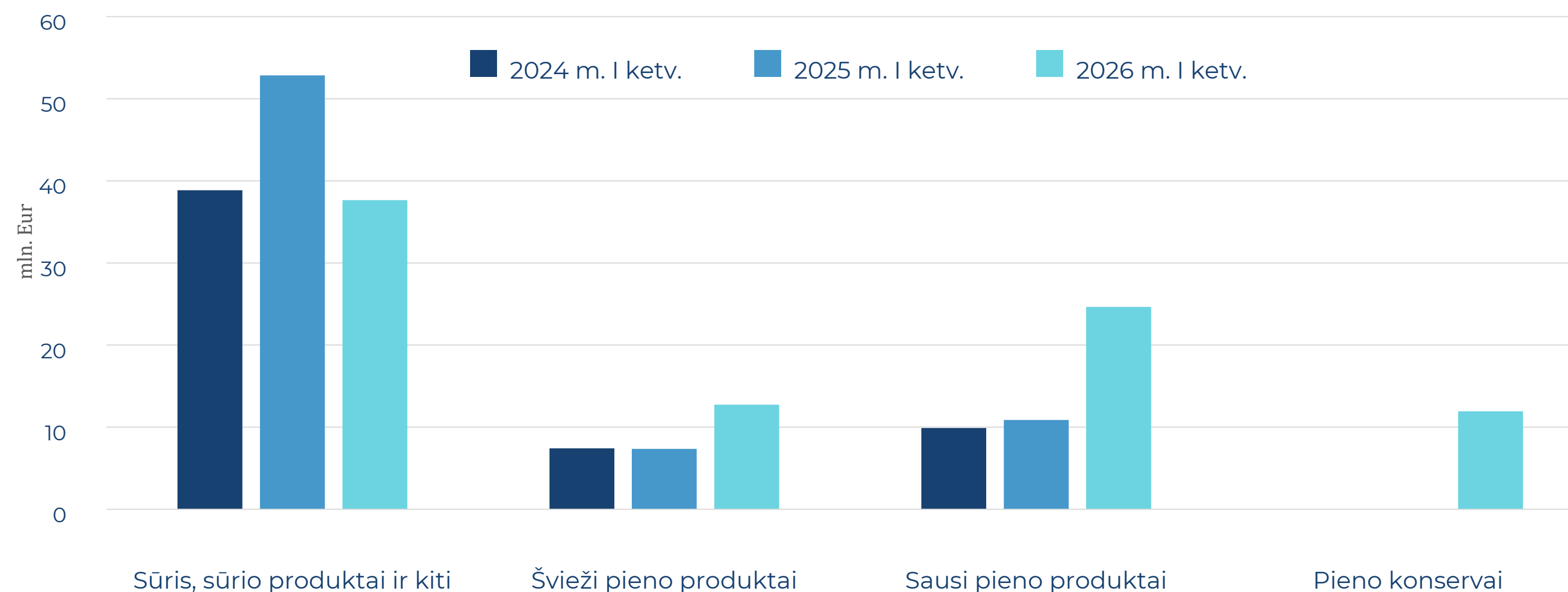


4. Pardavimų pajamos pagal segmentus



tūkst. Eur	2024 m. I ketv.		2025 m. I ketv.		2026 m. I ketv.		<i>Pokytis 2026/2025</i>	<i>Pokytis 2025/2024</i>
Sūris, sūrio produktai ir kiti	38,861	69%	52,851	75%	37,641	43%	-28.8%	36.0%
Švieži pieno produktai	7,427	13%	7,352	10%	12,748	15%	73.4%	-1.0%
Sausi pieno produktai	9,904	18%	10,869	15%	24,659	28%	126.9%	9.7%
Pieno konservai*	-	-	-	-	11,923	14%	-	-
Iš viso pajamų	56,192		71,072		86,970		22.4%	26.5%

* Konsoliduojama nuo 2026.01.01



5. Konsoliduota finansinės būklės ataskaita

Tūkst. Eur

	2026 m. kovo 31 d.	2025 m. gruodžio 31 d.
Turtas		
Nekilnojamasis turtas, įranga ir įrengimai	141,867	117,302
Naudojimo teise valdomas turtas	2,830	3,302
Nematerialusis turtas	4,214	4,189
Atidėtojo mokesčio turtas	1,308	-
Ilgalaikės gautinos sumos	163	1,108
Ilgalaikis turtas	150,382	125,901
Atsargos	32,565	17,635
Prekybos ir kitos gautinos sumos	34,491	40,255
Išankstiniai apmokėjimai	1,922	2,401
Pinigai ir pinigų ekvivalentai	951	2,785
Trumpalaikis turtas	69,929	63,076
Turtas iš viso	220,311	188,977
Nuosavas kapitalas		
Akcinis kapitalas	3,463	3,463
Akcijų priedai	3,301	3,301
Rezervai	3,050	3,082
Nepaskirstytas pelnas	84,183	79,070
Nuosavas kapitalas, priskirtinas įmonės akcininkams	93,997	88,916
Nekontroliuojanti dalis	29	25
Nuosavas kapitalas	94,026	88,941
Įsipareigojimai		
Paskolų įsipareigojimai	56,313	40,973
Nuomos įsipareigojimai	1,480	1,678
Vyriausybės dotacijos	5,427	5,339
Atidėtojo pelno mokesčio įsipareigojimai	3,267	1,948
Ilgalaikiai įsipareigojimai	66,487	49,938
Paskolų įsipareigojimai	25,758	21,989
Nuomos įsipareigojimai	827	876
Mokėtinas pelno mokestis	2	2
Prekybos ir kitos mokėtinos sumos	33,211	27,231
Trumpalaikiai įsipareigojimai	59,798	50,098
Įsipareigojimai	126,285	100,036
Nuosavas kapitalas ir įsipareigojimai iš viso	220,311	188,977

6. Konsoliduota pelno (nusotolių) ataskaita

Tūkst. Eur

	<u>2026.01.01 –</u> <u>2026.03.31</u>	<u>2025.01.01 –</u> <u>2025.03.31</u>
Pajamos	86,970	71,072
Pardavimų savikaina	-81,550	-63,613
Bendrasis pelnas	5,420	7,459
Kitos veiklos pajamos	5,664	81
Paskirstymo sąnaudos	-2,510	-1,529
Administracinės sąnaudos	-2,399	-1,220
Kitos veiklos sąnaudos	-251	-86
Kitas pelnas (nuostolis) grynąja verte	75	10
Veiklos rezultatas	5,999	4,715
Finansinės veiklos pajamos	16	95
Finansinės veiklos sąnaudos	-867	-449
Grynosios finansinės veiklos sąnaudos	-851	-354
Pelnas (nuostoliai) prieš mokesčius	5,148	4,361
Pelno mokestis	-63	-316
Ataskaitinių metų pelnas (nuostoliai)	5,085	4,045
Priskirtina:		
Bendrovės akcininkams	5,081	4,041
Nekontroliuojančiai daliai	4	4
Ataskaitinių metų pelnas (nuostoliai)	5,085	4,045
Pagrindinis ir sumažintas pelnas 1 akcijai (eurais)	0.43	0.34

7. Konsoliduota pinigų srautų ataskaita

Tūkst. Eur

	2026.01.01 – 2026.03.31	2025.01.01 – 2025.03.31
Pagrindinės veiklos pinigų srautai		
Laikotarpio pelnas (nuostolis)	5,085	4,045
Koregavimai dėl:		
Nekilnojamo turto, įrangos ir įrengimų nusidėvėjimo	2,682	1,430
Nematerialiojo turto amortizacijos	3	4
Dotacijų amortizacijos ir nurašymo	-139	-118
Atsargų nuvertėjimo pokytis	-726	-1,505
Nuostolių (pelno) iš ilgalaikio turto pardavimo ir nurašymo	-50	-4
Pelno mokesčio sąnaudų	63	316
Grynosios finansinės veiklos sąnaudos	851	355
Kiti koregavimai	-227	-
	7,542	4,523
Atsargų pokytis	-1,742	759
Ilgalaikių gautinų sumų pokytis	33	-15
Prekybos ir kitų gautinų sumų bei išankstinių apmokėjimų pokytis	-3,308	-19,338
Prekybos ir kitų mokėtinų sumų pokytis	-5,798	1,727
	-3,273	-12,344
Pelnas iš palankaus pirkimo (neigiamas prestižas)	-5,542	-
Sumokėtos palūkanos	-791	-283
Sumokėtas pelno mokestis	-27	-173
Grynieji pinigų srautai iš pagrindinės veiklos	-9,633	-12,800
Investicinės veiklos pinigų srautai		
Lėšos įrengimų ir įrangos įsigijimui	-4,518	-9,026
Lėšos nematerialiojo turto įsigijimui	-29	-1
Lėšos iš įrangos ir įrengimų pardavimo	105	5
Suteiktos paskolos	-	-900
Gautos vyriausybės dotacijos	227	8
Susigrąžintos paskolos	912	-
Finansinio turto įsigijimas	2,750	-
Lėšos dukterinės įmonės įsigijimui atėmus įsigytus grynuosius pinigus	-7,484	-
Grynieji pinigų srautai, panaudoti investicinėje veikloje	-8,037	-9,914
Finansinės veiklos pinigų srautai		
Paskolų gavimas	30,281	8,247
Paskolų grąžinimai	-14,196	-931
Nuomos mokėjimai	-249	-420
Grynieji pinigų srautai iš finansinės veiklos	15,836	6,896
Pinigų ir pinigų ekvivalentų padidėjimas (sumažėjimas)	-1,834	-15,818
Pinigai ir pinigų ekvivalentai sausio 1 d.	2,785	18,872
Pinigai ir pinigų ekvivalentai kovo 31 d.	951	3,054



Papildoma
informacija



- ✓ Patronuojanti įmonė AB „Vilkyškių pieninė“ įsteigta 1993 m.
- ✓ Bendrovės akcinis kapitalas sudaro 3.5 mln. Eur.
- ✓ Bendrovės išleisti vertybiniai popieriai yra įtraukti į AB „NASDAQ Vilnius“ oficialųjį sąrašą.
- ✓ Vertybinių popierių ISIN kodas – LT0000127508, simbolis – VLP1L.
- ✓ VILVI Group dirba 1,447 darbuotojai (2026.03.31).
- ✓ Įmonių grupės veikla – pieno produktų gamyba.
- ✓ VILVI Group įmonių maisto saugos ir kokybės sertifikatai:

SERTIFIKATAI	AB „Vilkyškių pieninė“	AB „Modest“	AB „Kelmės pieninė“	UAB „Kelmės pienas“	SIA „Baltic Dairy Board“	UAB „Marijampolės pieno konservai“
ISO 14000						✓
ISO 22000			✓			
ISO 50001					✓	
FSSC 22000	✓	✓	✓		✓	✓
HALAL	✓	✓	✓		✓	✓
KOSHER			✓		✓	
IFS Food				✓		
Rainforest Alliance sertifikatas				✓		
Ekologinės gamybos sertifikatas				✓	✓	
Nacionalinis standartas					✓	
RSPO sertifikatas	✓			✓		

VILVI Group sudaro 7 įmonės

AB Vilkyškių pieninė



Sūris, sūrio produktai, industrinė grietinėlė

AB Modest



Mozzarella sūrio produktai, sūris su mėlynuoju pelėsiu, industrinė grietinėlė

AB Kelmės pieninė



Sausi išrūgų ir pieno produktai (WPC, WPP, MPC, baltymai aktyviems žmonėms)

UAB Kelmės pienas



Švieži pieno produktai (kefyras, grietinėlė, jogurtas, varškė, glaistyti varškės sūreliai, jogurtiniai batonėliai ir kiti)

AB Pieno logistika



Pieno surinkimas ir suvežimas, pastatų nuoma

SIA Baltic Dairy Board



Nauja sūrių gamykla



Pieno produktų ingredientų gamyba (MPC, industrinė grietinėlė, pieno ir išrūgų skaidymas), sūrio produktai

UAB Marijampolės pieno konservai



Gamykla Kalvarijoje



Pieno konservai, sviestas, pieno milteliai (SMP, WMP, FFMP)

Patronuojančios bendrovės Stebėtojų taryba



Algimantas Lekevičius
Stebėtojų tarybos
pirmininkas



Marijana Juškienė
Stebėtojų tarybos
narė



Martynas Bertašius
Stebėtojų tarybos
narys

Stebėtojų taryba yra kolegialus Bendrovės priežiūros organas, kuris atstovauja akcininkams ir atlieka Bendrovės veiklos priežiūros bei kontrolės funkcijas.

AB „Vilkyškių pieninė“ stebėtojų tarybą sudaro 3 nariai, renkami ketverių metų kadencijai.

Stebėtojų tarybą renka visuotinis akcininkų susirinkimas.

Stebėtojų tarybos nariai ketverių metų kadencijai išrinkti 2023 m. balandžio 28 d.

Patronuojančios bendrovės Valdyba

Valdyba yra kolegialus Bendrovės valdymo organas, kuris atlieka bendrovės valdymo funkciją.
AB „Vilkyškių pieninė“ valdybą sudaro 6 valdybos nariai. Stebėtojų taryba Valdybos narius renka ketverių metų kadencijai.



Gintaras Bertašius
Valdybos pirmininkas,
AB „Vilkyškių pieninė“
Generalinis
direktorius



Vilija Milaševičiutė
Valdybos narė,
AB „Vilkyškių pieninė“
Ekonomikos ir finansų
direktorė



Rimantas Jancevičius
Valdybos narys,
AB „Vilkyškių pieninė“
Žaliavos pirkimo
direktorius



Sigitas Trijonis
Valdybos narys,
AB „Vilkyškių pieninė“
Investicinių projektų
direktorius

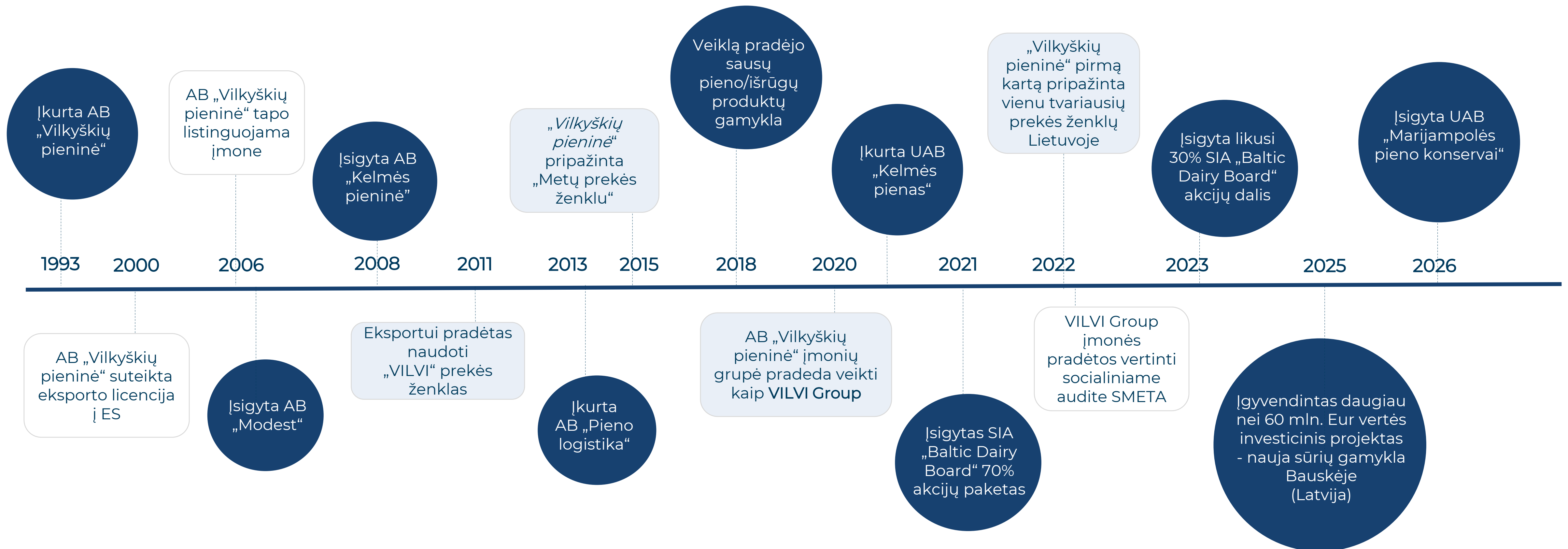


Andrej Cyba
Nepriklausomas
valdybos narys



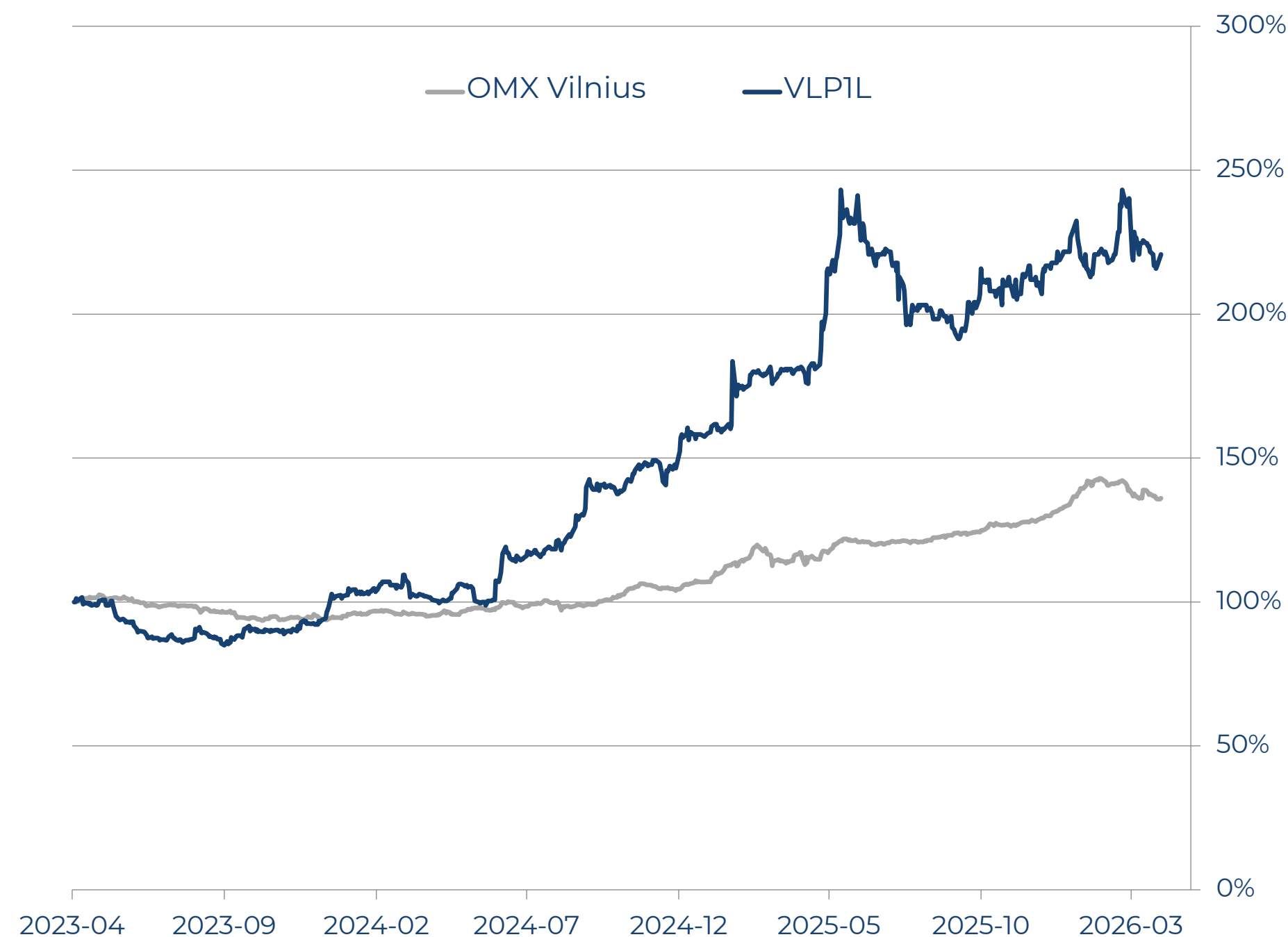
Linas Strėlis
Nepriklausomas
valdybos narys

11. Trumpa VILVI Group istorija



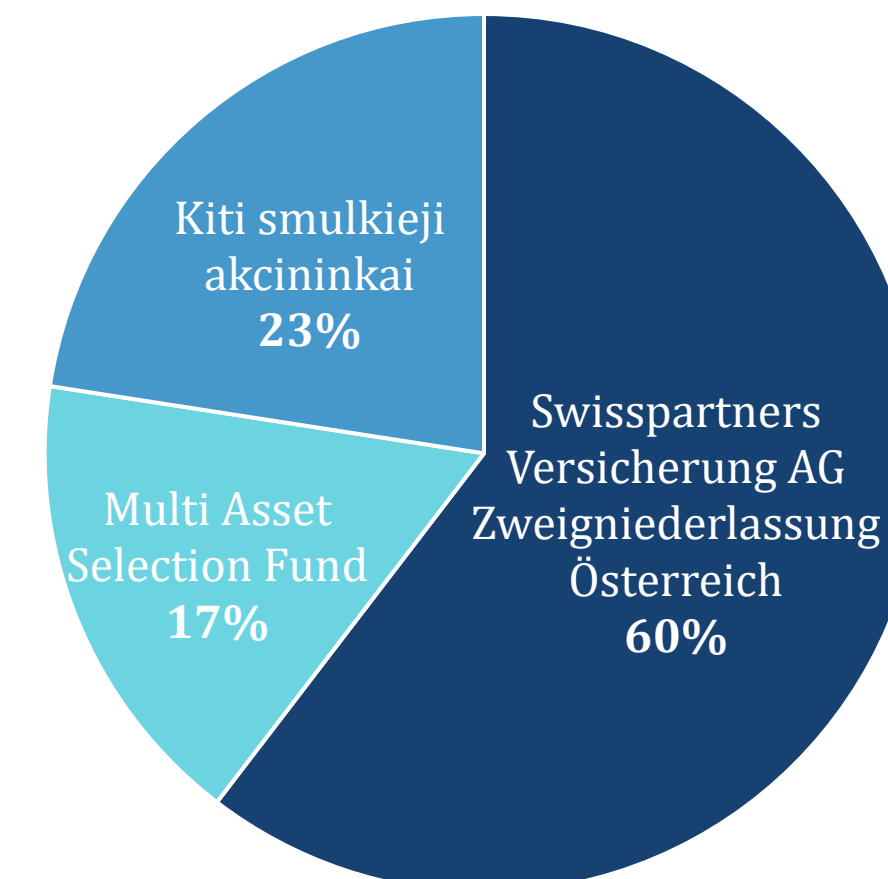
12. Akcijų kainos pokytis. Pagrindiniai Bendrovės akcininkai

AB „Vilkyškių pieninė“ akcijų kainos ir AB „Nasdaq Vilnius“ indeksų palyginimas 2023-2026 m.



Akcininkas	Akcijos	Valdoma akcijų dalis
Swisspartners Versicherung AG Zweigniederlassung Österreich	7,213,680	60%*
Multi Asset Selection Fund	2,035,729	17%
Kiti smulkieji akcininkai	2,693,591	23%
Kapitalo iš viso	11,943,000	100%

* 2026 m. kovo 31 d. duomenimis G. Bertašius „AB Vilkyškių pieninės“ akcijų neturėjo, tačiau jam priklauso 60.4% balsų visuotiniame akcininkų susirinkime (sudarytas jungtinis gyvybės draudimo polisas draudimo bendrovėje Swisspartners Versicherung AG Zweigniederlassung Österreich, kuris yra perėmęs nuosavybės teises į 7,213,680 vienetų AB Vilkyškių pieninės akcijų).



Bendras akcininkų skaičius 2026.03.31 buvo 2,594

Gintaras Bertasius
Generalinis direktorius
Tel.: +370 441 55330
gintaras.bertasius@vilvi.eu

Vilija Milaševičiutė
Ekonomikos ir finansų direktorė
Tel.: +370 441 55102
vilija.milaseviciute@vilvi.eu



Mūsų puslapis
www.vilvigroup.lt



Kontaktai
info@vilvigroup.lt



Mus rasite
P. Lukošaičio g. 14,
Vilkyškiai

